

DROGOVÁ ZÁVISLOSŤ -
LIEČBA UŽÍVATEĽA DROG
V SR

2017

DRUG ADDICTION -
DRUG USER TREATMENT
IN THE SLOVAK REPUBLIC



EDÍCIA ZDRAVOTNÍCKA ŠTATISTIKA

DROGOVÁ ZÁVISLOSŤ - LIEČBA UŽÍVATEĽA DROG V SR 2017

DRUG ADDICTION -
DRUG USER TREATMENT
IN THE SLOVAK REPUBLIC 2017

Ročník 2018

ZŠ-44/2018

© Národné centrum zdravotníckych informácií. Bratislava 2018

811 09 Bratislava
Lazaretská 26
Slovenská republika

Tel. +421 2 57 26 98 30
Fax +421 2 52 63 54 90
E-mail: publikacie@nczisk.sk
Internet: www.nczisk.sk

Rozmnožovanie obsahu tejto publikácie, ako aj jednotlivých častí v pôvodnej alebo upravenej podobe je možné len s písomným súhlasom Národného centra zdravotníckych informácií. Údaje, ktoré sú obsahom tejto publikácie, je možné použiť len s uvedením zdroja.

Copying contents of this publication either whole or single parts, both in original and adjusted form is possible only unless the National Health Information Center gives written permission. Data of this publication can be used only with identification of the source.

Obsah

Metodické poznámky	7
Úvod	9
Liečenie užívateľa drog podľa pohlavia a hlavných skupín užívanej primárnej drogy, 2008 – 2017	12
Liečenie užívateľa drog podľa pohlavia a vekových skupín, 2008 – 2017	15
Liečenie užívateľa drog podľa územia trvalého bydliska, 2008 – 2017	18
Liečenie užívateľa drog podľa územia trvalého bydliska na 100 000 obyvateľov, 2008 – 2017	20
Liečenie užívateľa drog podľa pohlavia, vekových skupín a trvalého bydliska	21
Liečenie užívateľa drog podľa pohlavia, hlavných skupín užívanej primárnej drogy a trvalého bydliska	22
Liečenie užívateľa drog podľa pohlavia, rezortu a územia liečebného zariadenia	25
Liečenie užívateľa drog podľa pohlavia, vekových skupín a užívanej primárnej drogy	26
Priemerný vek liečených užívateľov drog podľa skupín užívanej primárnej drogy	31
Liečenie užívateľa drog podľa dĺžky užívania primárnej drogy	32
Liečenie užívateľa drog podľa dovŕšeného veku života a dĺžky užívania primárnej drogy	33
Liečenie užívateľa drog podľa spôsobu podávania primárnej drogy a územia liečebného zariadenia	34
Liečenie užívateľa drog podľa pohlavia, vekových skupín a užívanej sekundárnej drogy (S1)	38
Liečenie užívateľa drog podľa rodinného stavu a užívanej primárnej drogy	44
Liečenie užívateľa drog podľa vzdelania a užívanej primárnej drogy	46
Liečenie užívateľa drog podľa pohlavia, užívania primárnej drogy a pracovného stavu	48
Liečenie užívateľa drog podľa predchádzajúcej liečby, pohlavia a užívanej primárnej drogy	54
Užívané sekundárne drogy pri zápise diagnózy F19 – kombinované psychoaktívne látky	55
Liečenie užívateľa drog – liečebné zariadenia Ministerstva zdravotníctva SR a ďalších zriaďovateľov	
Liečenie užívateľa drog podľa pohlavia a hlavných skupín užívanej primárnej drogy, 2008 – 2017, rezort MZ SR a iné	58
Liečenie užívateľa drog podľa pohlavia, vekových skupín a trvalého bydliska, rezort MZ SR a iné	59
Liečenie užívateľa drog podľa pohlavia, vekových skupín a užívanej primárnej drogy, rezort MZ SR a iné	60
Liečenie užívateľa drog podľa dĺžky užívania primárnej drogy, rezort MZ SR a iné	64
Liečenie užívateľa drog podľa spôsobu podávania primárnej drogy a územia liečebného zariadenia, rezort MZ SR a iné	65
Liečenie užívateľa drog podľa predchádzajúcej liečby, pohlavia a užívanej primárnej drogy, rezort MZ SR a iné	66

Liečení užívateľa drog – liečebné zariadenia Ministerstva spravodlivosti SR

Liečení užívateľa drog podľa pohlavia a hlavných skupín užívanej primárnej drogy, 2008 – 2017, rezort MS SR	68
Liečení užívateľa drog podľa pohlavia, vekových skupín a trvalého bydliska, rezort MS SR	69
Liečení užívateľa drog podľa pohlavia, vekových skupín a užívanej primárnej drogy, rezort MS SR	70
Liečení užívateľa drog podľa dĺžky užívania primárnej drogy, rezort MS SR	74
Liečení užívateľa drog podľa spôsobu podávania primárnej drogy a územia liečebného zariadenia, rezort MS SR	75
Liečení užívateľa drog podľa predchádzajúcej liečby, pohlavia a užívanej primárnej drogy, rezort MS SR	75
Indikátor Dopyt po liečbe v súvislosti s užívaním drog – podľa metodiky EMCDDA	
Liečení podľa typu liečebného zariadenia a stavu liečby	78
Liečení podľa typu liečebného zariadenia a primárnej drogy – všetci klienti, ktorí nastúpili na liečbu	79
Liečení podľa typu liečebného zariadenia a primárnej drogy – prvýkrát liečení klienti	80
Liečení podľa typu liečebného zariadenia a primárnej drogy – opakovane liečení klienti	81
Liečení podľa dôvodu/zdroja vyhľadania liečby a primárnej drogy	82
Liečení podľa bývania (s kým) a primárnej drogy	84
Liečení podľa bývania (kde) a primárnej drogy	86
Liečení podľa spôsobu užívania primárnej drogy	87
Liečení podľa frekvencie užívania primárnej drogy	88
Liečení podľa injekčného užívania drogy	89
Klasifikácia drog	90
Označenie krajov SR	93

Content

<i>Methodological note</i>	8
<i>Treated drug dependent persons by sex and main groups of used primary drug, 2008 – 2017</i>	12
<i>Treated drug dependent persons by sex and age groups, 2008– 2017</i>	15
<i>Treated drug dependent persons by permanent residence, 2008 – 2017</i>	18
<i>Treated drug dependent persons by permanent residence per 100 000 population, 2008 – 2017</i>	20
<i>Treated drug dependent persons by sex, age groups and permanent residence</i>	21
<i>Treated drug dependent persons by sex, main groups of abused primary drug and permanent residence</i>	22
<i>Treated drug dependent persons by sex, sector and territory of health facility</i>	25
<i>Treated drug dependent persons by sex, age groups and abused primary drug</i>	26
<i>Average age of treated drug dependent persons by groups of primary abused drug</i>	31
<i>Treated drug dependent persons by length of primary drug abuse</i>	32
<i>Treated drug dependent persons by age and length of primary drug abuse</i>	33
<i>Treated drug dependent persons by primary drug administration route by the territory of health facility</i>	34
<i>Treated drug dependent persons by sex, age group and abused secondary drug (S1)</i>	38
<i>Treated drug dependent persons by marital status and abused primary drug</i>	44
<i>Treated drug dependent persons by education and abused primary drug</i>	46
<i>Treated drug dependent persons by sex, abused primary drug and labour status</i>	48
<i>Treated drug dependent persons by previous of treatment, sex and abused primary drug</i>	54
<i>Used secondary drugs with diagnosis F19 – combined psychoactive substances</i>	55
<i>Treated drug dependent persons – health facilities of the Ministry of Health of the Slovak Republic (MoH) and other founders</i>	
<i>Treated drug dependent persons by sex and main groups of used primary drug, 2008 – 2017, Sector of the MoH and other</i>	58
<i>Treated drug dependent persons by sex, age groups and permanent residence, Sector of the MoH and other</i>	59
<i>Treated drug dependent persons by sex, age groups and abused primary drug, Sector of the MoH and other</i>	60
<i>Treated drug dependent persons by length of primary drug abuse, Sector of the MoH and other</i>	64
<i>Treated drug dependent persons by primary drug administration route by the territory of health facility, Sector of the MoH and other</i>	65
<i>Treated drug dependent persons previous treatment, sex and abused primary drug, Sector of the MoH and other</i>	66

Treated drug dependent persons – health facilities of the Ministry of Justice of the Slovak Republic

Treated drug dependent persons by sex and main groups of used primary drug, 2008 – 2017, Sector of the Ministry of Justice of the Slovak Republic	68
Treated drug dependent persons by sex, age groups and permanent residence, Sector of the Ministry of Justice of the Slovak Republic	69
Treated drug dependent persons by sex, age groups and abused primary drug, Sector of the Ministry of Justice of the Slovak Republic	70
Treated drug dependent persons by length of primary drug abuse, Sector of the Ministry of Justice of the Slovak Republic	74
Treated drug dependent persons by primary drug administration route by the territory of health facility, Sector of the Ministry of Justice of the Slovak Republic	75
Treated drug dependent persons previous treatment, sex and abused primary drug, Sector of the Ministry of Justice of the Slovak Republic	75
Treatment demand indicator (TDI)	
Treated persons by treatment centre type and treat status	78
Treated persons by treatment centre type and primary drug – all entrants.....	79
Treated persons by treatment centre type and primary drug – never previously treated	80
Treated persons by treatment centre type and primary drug – previously treated.....	81
Treated persons by source of referral and primary drug	82
Treated persons by living status (with whom) and primary drug	84
Treated persons by living status (where) and primary drug	86
Treated persons by usual route of administration of primary drug	87
Treated persons by frequency of use of primary drug	88
Treated persons by drug injecting.....	89
Classification of drugs	90
Codes of regions in the Slovak Republic.....	93

Metodické poznámky

Zdroj údajov: štatistické zisťovanie *Hlásenie o užívateľovi drog liečenom zo závislosti – ZS (MZ SR) 4-12* v zmysle zákona č. 153/2013 Z. z. o národnom zdravotníckom informačnom systéme a o zmene a doplnení niektorých zákonov. Zber a spracovanie údajov vykonáva Národné centrum zdravotníckych informácií.

Hlásenie predkladajú liečebné zariadenia poskytujúce medicínsku liečbu užívateľom drog prostredníctvom svojich útvarov s odborným zameraním psychiatria, medicína drogových závislostí, detská psychiatria a útvarov všeobecného lekárstva (vrátane zdravotníckych zariadení Ministerstva spravodlivosti). V publikácii uvádzame sumárne údaje (T1 – T18) aj vybrané údaje zvlášť za zdravotnícke zariadenia rezortu Ministerstva zdravotníctva SR a iných zriaďovateľov (T19 – T24) a zvlášť za zdravotnícke zariadenia Ministerstva spravodlivosti SR (T25 – T30).

Publikačné výstupy zahŕňajú len záznamy **o prvej liečbe pacienta v roku** (ak zariadenie poskytne pacientovi liečbu v priebehu roka viackrát, hlásenie sa vyplní len raz).

Monitoring drogovej situácie na Slovensku realizuje Národné monitorovacie centrum pre drogy na Ministerstve zdravotníctva SR na základe 5 hlavných indikátorov vypracovaných Európskym monitorovacím centrom pre drogy a drogovú závislosť (EMCDDA – European Monitoring Centre for Drugs and Drug Addiction). Jedným z indikátorov je aj **dopyt po liečbe (TDI – Treatment Demand Indicator)**, pre ktorý poskytuje informácie Národné centrum zdravotníckych informácií prostredníctvom zberu a spracovania *Hlásenia o užívateľovi drog liečenom zo závislosti*. Obsahová náplň aj metodika hlásenia korešponduje s medzinárodným protokolom TDI a poskytuje tak za Slovensko porovnateľné informácie s krajinami Európskej únie. V publikácii prezentujeme vybrané výstupy v zmysle požiadaviek EMCDDA (T31 – T38).

V súlade s metodikou EMCDDA sú užívateľmi drog osoby užívajúce nezákonné drogy, a to:

- drogovovo závislí – osoby systematicky zneužívajúce drogy so známami chorobnej toxikomanickej závislosti (fyzickej, psychickej),
- zneužívajúci drogy – osoby s nesystematickým zneužívaním drogy, ktorá vedie k poruchám niektorej z oblastí života (zdravie, rodina, práca, spoločenské vzťahy).

Primárna droga – hlavná droga, ktorá je príčinou drogových problémov osoby, pre ktorú bola zahájená liečba, a spôsobuje klientovi najväčšie problémy.

Sekundárna droga (S1), (S2), (S3), (S4) – iné aktuálne užívané drogy, ktoré na dôvažok k primárnej droge spôsobujú klientovi problémy. Poskytujú reálnejší obraz o mnohonásobnom užívaní drog.

Zo sledovania sú vylúčené:

- tabak,
- alkohol ako primárna droga (alkohol je uvádzaný len ako sekundárna droga),
- užívanie látok predpísaných za účelom medicínskej liečby (sedatíva, hypnotiká, analgetiká, atď.).

Skratky

bez TB v SR	bez trvalého bydliska v SR
SR	Slovenská republika
MZ SR	Ministerstvo zdravotníctva SR
MS SR	Ministerstvo spravodlivosti SR

Methodological note

Source of data: statistical information Report on drug users treated from drug addiction ZS (MZ SR) 4-12 is governed by Act no. 153/2013 Coll. on the National Health Information System and on Amendments and Additions to Certain Laws. The National Health Information Centre collects and processes data.

The reports are submitted by health facilities providing health care to drug users via units specialised in psychiatry, medicine of drug addiction, paediatric psychiatry and general medicine units (including health facilities of the Ministry of Justice). The publication introduces summary data (T1 – T18) as well as selected data separately for health facilities of Ministry of Health SR and other establishers (T19 – T24), and specially for facilities of Ministry of Justice SR (T25- T30).

Publications outputs include only report about **first patient treatment in year** (if health establishment provides the patient treatment several times during the year, the report will be completed only once).

Monitoring of drug situation in Slovakia is realised by National Monitoring Centre for Drugs at Ministry of Health SR based on 5 main indicators elaborated by European Monitoring Centre for Drugs and Drug Addiction (EMCDDA). One of the indicators is **treatment demand indicator (TDI)**, for which the information is provided by National Health Information Centre by means of collection and processing Report on drug users treated from drug addiction. Content and methodology of report corresponds with international protocol of TDI, and offers information for Slovakia comparable with countries of European Union. The publication presents selected outputs in accordance with EMCDDA (T31 – T38) requirements.

In accordance with the EMCDDA methodology, drug users are persons using illicit drugs:

- **drug addicted persons** – persons with systematic drug abuse with symptoms of chronic toxicomanic addiction (physical, psychological),
- **drug-abusing persons** – persons with non-systematic drug abuse which leads to disorders of various areas of one´s life (health, family, work, social relations).

Primary drug – main drug, which is the cause of drug problems, for which a person undergoes a treatment.

Secondary drugs (S1), (S2), (S3), (S4) – other currently used drugs, which apart form the primary drug, cause problems to a person. They present a Picture of multiple drug use.

From statistical monitoring are excluded:

- tobacco,
- alcohol as primary drug (alcohol is reported only as secondary drug),
- substance use prescribed for the purpose of medical treatment (sedatives, hypnotics, analgesics, etc.).

Abbreviations:

without PR in SR	without permanent residence in SR
SR	Slovak Republic
MoH	Ministry of Health of the Slovak Republic

Úvod

V roku 2017 podstúpilo na Slovensku liečbu pre užívanie nezákonných drog 3 106 osôb, čo je po prepočítaní na 100 000 obyvateľov 57,1. Medziročne klesol počet liečených užívateľov o 147, no za posledných desať rokov vzrástol o 1 050. Nárast za toto obdobie sa týka mužov (o 51,4 %) aj žien (o 49,7 %), hoci u mužov je o čosi výraznejší. Tí však so zreteľom na pohlavie tvoria až 82 % všetkých pacientov. Liečených žien bolo 560 (20,1 na 100 000 žien) a liečených mužov 2 546 (95,9 na 100 000 mužov).

V nemocniciach pre obvinených a odsúdených a ústavoch na výkon trestu odňatia slobody bolo 973 liečených, v tom 893 mužov a 80 žien. Oproti roku 2016 ich počet spolu klesol o 143. Najviac užívateľov v týchto zariadeniach malo trvalý pobyt v Trenčianskom a Bratislavskom kraji.

U všetkých pacientov bolo najčastejším dôvodom liečby užívanie stimulačných látok (38,4 %) ako primárnej drogy (1 192, z nich 1 148 užívalo pervitín). Medziročne sa ich podiel veľmi nezmenil, ale za posledných desať rokov počet týchto užívateľov vrátil 2,2-násobne. Opiáty užívalo 24,5 % liečených (760, z nich 607 užívalo heroín) a ich podiel medziročne klesol o 2,2 percentuálnych bodov. Až 76,4 % liečených užívalo opiáty pravidelne dlhodobo (11 a viac rokov). Podiel užívateľov kanabisu sa oproti predchádzajúcemu roku zvýšil o 1,2 percentuálnych bodov na 23,9 %. Liečilo sa ich 743, z nich 713 užívalo marihuanu. Ich počet sa pritom od roku 2008 zvýšil takmer 2,4-násobne. Vo väzeniach (rezort MS SR) bolo 43,8 % liečených pre užívanie stimulancií, 32 % pre kanabis a 22 % pre opiáty.

Najviac užívateľov (21,7 %) bolo vo veku 25 – 29 rokov a 30 – 34 rokov (20,2 %). Počet liečených detí do 14 rokov medziročne vzrástol zo 7 na 11 a mladistvých 15 – 19-ročných z 271 na 275. Najnižší priemerný vek (20,7 rokov) mali užívatelia halucinogénov, z čoho dievčatá mali v priemere len 14,0 rokov. Zo závislosti na marihuane sa liečili priemerne 25,8-roční pacienti (26,1 muži a 23,4 ženy), na prchavých látkach 26,3-roční (26,4 muži a 25,0 ženy), na pervitíne 28,9-roční (29,5 muži a 26,1 ženy), na kokaíne 33,2-roční (33,9 muži a 29,0 ženy), heroíne 36,9-roční pacienti (37,3 muži a 35,7 ženy) a zo závislosti na hypnotikách a sedatívach sa liečili najstarší 45,7-roční pacienti (44,7 muži a 46,5 ženy).

Pri porovnaní krajov malo najvyšší počet pacientov trvalý pobyt v Bratislavskom (132,9 na 100 000 obyvateľov), Trnavskom (79,2 na 100 000 obyvateľov) a Trenčianskom kraji (76,9 na 100 000 obyvateľov) a najnižší v Prešovskom kraji (14,5 na 100 000 obyvateľov). Okrem Bratislavského kraja, kde prevládali užívatelia heroínu, bolo v ostatných krajoch najviac pacientov podstupujúcich liečbu pre užívanie stimulačných látok.

Zo spôsobov podávania primárnej drogy dominovalo fajčenie (35,6 %) najmä u užívateľov marihuany. Jeho podiel medziročne vzrástol o 0,9 percentuálneho bodu. 28,6 % užívateľov si podávalo drogu injekčne, pričom tento spôsob oproti predchádzajúcemu roku klesol o 1,7 percentuálnych bodov a volili ho prevažne užívatelia heroínu. Šnupanie si vybralo 21,9 % pacientov, predovšetkým pri pervitíne.

Sociálno-ekonomické ukazovatele naznačujú, že podľa pracovného stavu boli zo závislosti liečení predovšetkým nezamestnaní a závislí od inej osoby (47,7 %), podľa spôsobu života slobodní užívatelia (83,9 %) a žijúci s rodičmi v jednej domácnosti (51,0 %). Podľa vzdelania išlo hlavne o mužov so stredným vzdelaním bez maturity (897) a o ženy so základným ukončeným vzdelaním (217).

Medzinárodný indikátor Dopyt po liečbe sleduje liečených podľa typu liečebného zariadenia. Zo všetkých pacientov bolo 35,1 % liečených ambulantne, 33,5 % v lôžkovom liečebnom zariadení a 31,3 % vo väzení. Ambulantná liečba prevládala u užívateľov opioídrov (58 %), a to najmä u opakovane liečených pacientov. Liečba v lôžkovom zariadení zase dominovala u užívateľov kombinácie psychoaktívnych látok (98,6 %) a hypnotík a sedatív (81 %). Najvyšší podiel užívateľov kanabisu (41,9 %) a stimulancií (35,7 %) sa liečil vo väzeniach, približne tretina užívateľov stimulancií sa liečila ambulantne a v lôžkovom zdravotníckom zariadení okolo 30 %.

Hlavným dôvodom na vyhládanie liečby bola vlastná iniciatíva, prípadne iniciatíva rodiny a priateľov (38,4 %) a súdom alebo políciou nariadená liečba (25,4 %). S ohľadom na frekvenciu užívania primárnej drogy bola najčastejšie (33,5 %) podávaná denne. Zo zisťovania použitia injekčnej striekačky vo vzťahu ku všetkým drogám vyplynulo, že 51,1 % liečených nikdy neužilo drogu injekčne a 26,6 % ju injekčne užíva alebo užilo v posledných 12 mesiacoch.

Z celkového počtu 3 106 užívateľov nezákonných drog bolo už v minulosti liečených 1 659 (53,4 %), pričom najvyšší podiel opakovanej liečby bol pri užívateľoch heroínu (85,5 %). Prvýkrát liečených sme evidovali 1 360 pacientov, z nich najčastejšie išlo o užívateľov kokaínu (77,4 %) a marihuany (66,5 %). Pacientov podstupujúcich liečbu v nemocniciach pre obvinených a odsúdených bolo v minulosti liečených 31 %.

Okrem primárnej drogy užívalo aj sekundárnu 1 889 pacientov, z nich 212 užívalo kombináciu viacerých psychoaktívnych látok, z ktorých nie je možné určiť primárnu drogu. Určenie primárnej a sekundárnej drogy závisí od frekvencie užívania a nie od toho, s ktorou drogou užívateľ začal. Za sekundárnu drogu sa pritom nepovažuje nepravidelné užitie malého množstva iných látok. Najčastejšou sekundárnou drogou bola v roku 2017 marihuana (708 užívateľov), pervitín (634 užívateľov) a alkohol (204 užívateľov).

VYSVETLENIE SYMBOLOV

EXPLANATIONS TO SYMBOLS

Ležatá čiarka <i>Hyphen</i>	(–)	jav sa nevyskytoval	<i>the phenomenon did not occur</i>
Nula <i>Zero</i>	(0; 0,0; 0,00)	znamená viac ako nulu, ale menej ako najmenšiu jednotku vyjadriteľnú v tabuľke	<i>denotes greater than zero but less than the smallest unit expressible in the table</i>
Bodka <i>Dot</i>	(.)	údaj nie je k dispozícii alebo je nespoľahlivý	<i>data is not available or reliable</i>
Ležatý krížik <i>Cross</i>	(x)	zápis nie je možný z logických dôvodov	<i>the entry is not possible for logical reasons</i>
Veľké D <i>Capital D</i>	(D)	údaj nie je možné publikovať pre jeho dôverný charakter	<i>data cannot be published because of its confidentiality</i>
Znak zlomu <i>Break symbol</i>	(↯)	prerušenie porovnateľnosti časového radu z metodických alebo iných dôvodov	<i>cut in comparability of time series due to methodology or other reasons</i>
z toho <i>of which</i>		znamená neúplný výber položiek	<i>means incomplete selection of items</i>
v tom <i>included</i>		znamená úplný výber položiek	<i>means complete selection of items</i>

T1 LIEČENÍ UŽÍVATELIA DROG PODĽA POHLAVIA A HLAVNÝCH SKUPÍN UŽIVANEJ PRIMÁRNEJ DROGY, 2008 – 2017
TREATED DRUG DEPENDENT PERSONS BY SEX AND MAIN GROUPS OF USED PRIMARY DRUG, 2008 – 2017

Rok	Spolu	Primárna droga								
		heroín	ostatné druhy opiátových drog	kokaín	stimulancia	hypnotiká a sedatíva	halucinogény	prchavé látky	kanabis	kombinácia psychoaktívnych látok
<i>spolu / total</i>										
2008	2 056	747	107	12	547	56	4	92	310	181
2009	1 909	543	196	11	535	54	2	77	329	162
2010	2 266	594	208	16	743	60	3	67	406	169
2011	2 313	536	155	17	787	88	–	75	394	261
2012	2 193	424	104	11	895	76	3	59	432	189
2013	2 484	414	144	13	983	86	3	63	557	221
2014	2 483	397	146	23	1 064	78	1	61	509	204
2015	2 720	445	157	19	1 137	70	3	56	616	217
2016	3 253	686	183	36	1 239	108	1	44	739	217
2017	3 106	607	153	31	1 192	122	7	39	743	212
<i>na 100 000 obyvateľov / per 100 000 population</i>										
2008	38,0	13,8	2,0	0,2	10,1	1,0	0,1	1,7	5,7	3,3
2009	35,2	10,0	3,6	0,2	9,9	1,0	0,0	1,4	6,1	3,0
2010	41,7	10,9	3,8	0,3	13,7	1,1	0,1	1,2	7,5	3,1
2011	42,8	9,9	2,9	0,3	14,6	1,6	–	1,4	7,3	4,8
2012	40,6	7,8	1,9	0,2	16,6	1,4	0,1	1,1	8,0	3,5
2013	45,9	7,6	2,7	0,2	18,2	1,6	0,1	1,2	10,3	4,1
2014	45,8	7,3	2,7	0,4	19,6	1,4	0,0	1,1	9,4	3,8
2015	50,1	8,2	2,9	0,4	21,0	1,3	0,1	1,0	11,4	4,0
2016	59,9	12,6	3,4	0,7	22,8	2,0	0,0	0,8	13,6	4,0
2017	57,1	11,2	2,8	0,6	21,9	2,2	0,1	0,7	13,7	3,9
<i>%</i>										
2008	100,0	36,3	5,2	0,6	26,6	2,7	0,2	4,5	15,1	8,8
2009	100,0	28,4	10,3	0,6	28,0	2,8	0,1	4,0	17,2	8,5
2010	100,0	26,2	9,2	0,7	32,8	2,6	0,1	3,0	17,9	7,5
2011	100,0	23,2	6,7	0,7	34,0	3,8	–	3,2	17,0	11,3
2012	100,0	19,3	4,7	0,5	40,8	3,5	0,1	2,7	19,7	8,6
2013	100,0	16,7	5,8	0,5	39,6	3,5	0,1	2,5	22,4	8,9
2014	100,0	16,0	5,9	0,9	42,9	3,1	0,0	2,5	20,5	8,2
2015	100,0	16,4	5,8	0,7	41,8	2,6	0,1	2,1	22,6	8,0
2016	100,0	21,1	5,6	1,1	38,1	3,3	0,0	1,4	22,7	6,7
2017	100,0	19,5	4,9	1,0	38,4	3,9	0,2	1,3	23,9	6,8

T 1 LIEČENÍ UŽÍVATEĽIA DROG PODĽA POHLAVIA A HLAVNÝCH SKUPÍN UŽIVANEJ PRIMÁRNEJ DROGY, 2008 – 2017
TREATED DRUG DEPENDENT PERSONS BY SEX AND MAIN GROUPS OF USED PRIMARY DRUG, 2008 – 2017

1. pokračovanie

1st continuation

Year	Total	Primary drug								
		heroin	other opiates	cocaine	stimulants	hypnotics and sedatives	hallucinogens	volatile substances	cannabis	combined psychoactive substances
muži / males										
2008	1 682	567	93	9	454	25	4	79	290	161
2009	1 525	415	147	9	420	23	2	71	303	135
2010	1 859	474	158	14	609	28	3	56	380	137
2011	1 896	422	126	14	637	46	–	67	363	221
2012	1 817	320	88	10	737	39	2	53	408	160
2013	2 077	340	122	11	787	46	2	54	513	202
2014	2 035	299	119	22	863	29	1	51	466	185
2015	2 281	346	133	14	946	31	2	50	563	196
2016	2 649	512	157	29	988	45	1	38	677	202
2017	2 546	455	132	27	960	51	6	36	679	200
na 100 000 mužov / per 100 000 males										
2008	64,0	21,6	3,5	0,3	17,3	1,0	0,2	3,0	11,0	6,1
2009	57,9	15,8	5,6	0,3	15,9	0,9	0,1	2,7	11,5	5,1
2010	70,4	18,0	6,0	0,5	23,1	1,1	0,1	2,1	14,4	5,2
2011	72,1	16,1	4,8	0,5	24,2	1,8	–	2,5	13,8	8,4
2012	69,0	12,2	3,3	0,4	28,0	1,5	0,1	2,0	15,5	6,1
2013	78,7	12,9	4,6	0,4	29,8	1,7	0,1	2,0	19,5	7,7
2014	77,1	11,3	4,5	0,8	32,7	1,1	0,0	1,9	17,6	7,0
2015	86,3	13,1	5,0	0,5	35,8	1,2	0,1	1,9	21,3	7,4
2016	100,0	19,3	5,9	1,1	37,3	1,7	0,0	1,4	25,6	7,6
2017	95,9	17,1	5,0	1,0	36,2	1,9	0,2	1,4	25,6	7,5
%										
2008	100,0	33,7	5,5	0,5	27,0	1,5	0,2	4,7	17,2	9,6
2009	100,0	27,2	9,6	0,6	27,5	1,5	0,1	4,7	19,9	8,9
2010	100,0	25,5	8,5	0,8	32,8	1,5	0,2	3,0	20,4	7,4
2011	100,0	22,3	6,6	0,7	33,6	2,4	–	3,5	19,1	11,7
2012	100,0	17,6	4,8	0,6	40,6	2,1	0,1	2,9	22,5	8,8
2013	100,0	16,4	5,9	0,5	37,9	2,2	0,1	2,6	24,7	9,7
2014	100,0	14,7	5,8	1,1	42,4	1,4	0,0	2,5	22,9	9,1
2015	100,0	15,2	5,8	0,6	41,5	1,4	0,1	2,2	24,7	8,6
2016	100,0	19,3	5,9	1,1	37,3	1,7	0,0	1,4	25,6	7,6
2017	100,0	17,9	5,2	1,1	37,7	2,0	0,2	1,4	26,7	7,9

T1 LIEČENÍ UŽÍVATELIA DROG PODĽA POHLAVIA A HLAVNÝCH SKUPÍN UŽÍVANEJ PRIMÁRNEJ DROGY, 2008 – 2017
TREATED DRUG DEPENDENT PERSONS BY SEX AND MAIN GROUPS OF USED PRIMARY DRUG, 2008 – 2017

dokončenie

End of table

Rok	Spolu	Primárna droga								
		heroin	ostatné druhy opiátových drog	kokaín	stimulanciá	hypnotiká a sedatíva	halucinogény	prchavé látky	kanabis	kombinácia psychoaktívnych látok
ženy / females										
2008	374	180	14	3	93	31	–	13	20	20
2009	384	128	49	2	115	31	–	6	26	27
2010	407	120	50	2	134	32	–	11	26	32
2011	417	114	29	3	150	42	–	8	31	40
2012	376	104	16	1	158	37	1	6	24	29
2013	407	74	22	2	196	40	1	9	44	19
2014	448	98	27	1	201	49	–	10	43	19
2015	439	99	24	5	191	39	1	6	53	21
2016	604	174	26	7	251	63	–	6	62	15
2017	560	152	21	4	232	71	1	3	64	12
na 100 000 žien / per 100 000 females										
2008	13,5	6,5	0,5	0,1	3,3	1,1	–	0,5	0,7	0,7
2009	13,8	4,6	1,8	0,1	4,1	1,1	–	0,2	0,9	1,0
2010	14,6	4,3	1,8	0,1	4,8	1,1	–	0,4	0,9	1,1
2011	15,1	4,1	1,0	0,1	5,4	1,5	–	0,3	1,1	1,4
2012	13,6	3,8	0,6	0,0	5,7	1,3	0,0	0,2	0,9	1,0
2013	14,7	2,7	0,8	0,1	7,1	1,4	0,0	0,3	1,6	0,7
2014	16,1	3,5	1,0	0,0	7,2	1,8	–	0,4	1,5	0,7
2015	15,8	3,6	0,9	0,2	6,9	1,4	0,0	0,2	1,9	0,8
2016	21,7	6,3	0,9	0,3	9,0	2,3	–	0,2	2,2	0,5
2017	20,1	5,5	0,8	0,1	8,3	2,5	0,0	0,1	2,3	0,4
%										
2008	100,0	48,1	3,7	0,8	24,9	8,3	–	3,5	5,3	5,3
2009	100,0	33,3	12,8	0,5	29,9	8,1	–	1,6	6,8	7,0
2010	100,0	29,5	12,3	0,5	32,9	7,9	–	2,7	6,4	7,9
2011	100,0	27,3	7,0	0,7	36,0	10,1	–	1,9	7,4	9,6
2012	100,0	27,7	4,3	0,3	42,0	9,8	0,3	1,6	6,4	7,7
2013	100,0	18,2	5,4	0,5	48,2	9,8	0,2	2,2	10,8	4,7
2014	100,0	21,9	6,0	0,2	44,9	10,9	–	2,2	9,6	4,2
2015	100,0	22,6	5,5	1,1	43,5	8,9	0,2	1,4	12,1	4,8
2016	100,0	28,8	4,3	1,2	41,6	10,4	–	1,0	10,3	2,5
2017	100,0	27,1	3,8	0,7	41,4	12,7	0,2	0,5	11,4	2,1

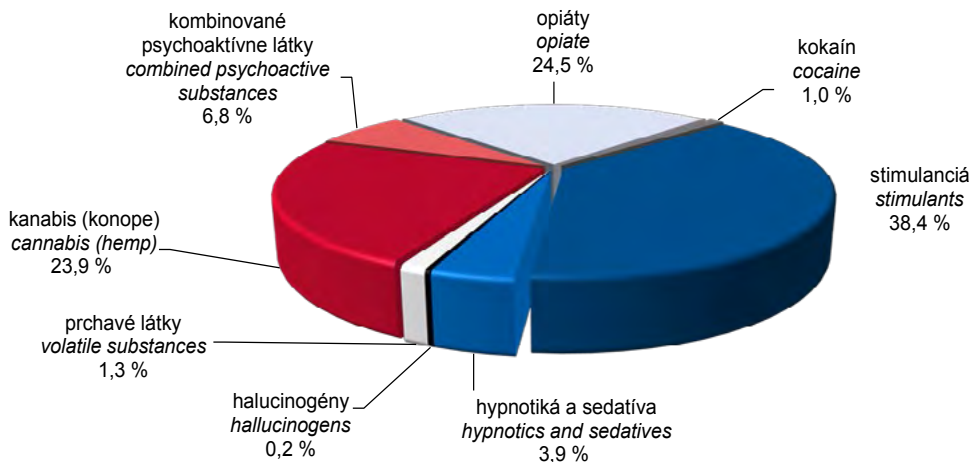
T 2 LIEČENÍ UŽÍVATEĽA DROG PODĽA POHLAVIA A VEKOVÝCH SKUPÍN, 2008 – 2017

TREATED DRUG DEPENDENT PERSONS BY SEX AND AGE GROUPS, 2008–2017

Rok	Spolu	Veková skupina											
		0 – 14	15 – 19	20 – 24	25 – 29	30 – 34	35 – 39	40 – 44	45 – 49	50 – 54	55 – 59	60 – 64	65+
spolu / total													
2008	2 056	17	337	579	575	333	103	49	26	17	8	8	4
2009	1 909	14	298	539	492	342	107	55	25	19	10	7	1
2010	2 266	19	321	610	575	439	171	61	25	21	13	4	7
2011	2 313	14	302	560	628	432	213	66	33	28	19	10	8
2012	2 193	18	300	553	581	393	202	65	26	26	13	6	10
2013	2 484	18	317	572	642	466	258	107	39	29	13	12	11
2014	2 483	25	242	537	636	505	313	121	41	21	22	12	8
2015	2 720	14	295	581	662	536	364	153	46	34	18	9	8
2016	3 253	7	271	585	674	712	558	242	96	51	22	16	19
2017	3 106	11	275	563	674	627	516	249	98	44	27	13	9
na 100 000 obyvateľov / per 100 000 population													
2008	38,0	2,0	87,3	133,9	124,4	71,8	26,7	13,2	6,8	4,2	2,2	3,0	0,6
2009	35,2	1,7	79,5	127,0	107,8	72,7	26,5	15,1	6,6	4,8	2,7	2,5	0,2
2010	41,7	2,3	89,4	147,1	127,4	92,8	40,6	16,9	6,6	5,3	3,4	1,4	1,0
2011	42,8	1,7	88,7	140,1	143,7	94,0	49,5	18,4	8,8	7,3	4,9	3,2	1,2
2012	40,6	2,2	92,5	141,0	134,6	86,3	45,5	17,8	7,0	6,9	3,4	1,8	1,4
2013	45,9	2,2	102,4	148,9	151,3	103,8	56,9	28,3	10,7	7,8	3,4	3,5	1,5
2014	45,8	3,0	81,5	143,8	152,7	114,1	68,3	30,7	11,5	5,7	5,7	3,4	1,1
2015	50,1	1,7	102,1	162,0	162,3	122,4	79,4	37,2	13,0	9,2	4,8	2,5	1,0
2016	59,9	0,8	96,1	171,4	168,4	163,8	122,5	56,7	27,1	13,9	5,9	4,4	2,4
2017	57,1	1,3	100,4	173,1	171,5	146,0	114,5	56,6	27,2	12,2	7,4	3,5	1,1

G 1 ŠTRUKTÚRA LIEČENÝCH UŽÍVATEĽOV DROG PODĽA HLAVNÝCH SKUPÍN UŽÍVANEJ PRIMÁRNEJ DROGY

STRUCTURE OF TREATED DRUG DEPENDENT PERSONS BY MAIN GROUPS OF USED PRIMARY DRUG



T 2 LIEČENÍ UŽÍVATELIA DROG PODĽA POHLAVIA A VEKOVÝCH SKUPÍN, 2008 – 2017

TREATED DRUG DEPENDENT PERSONS BY SEX AND AGE GROUPS, 2008 – 2017

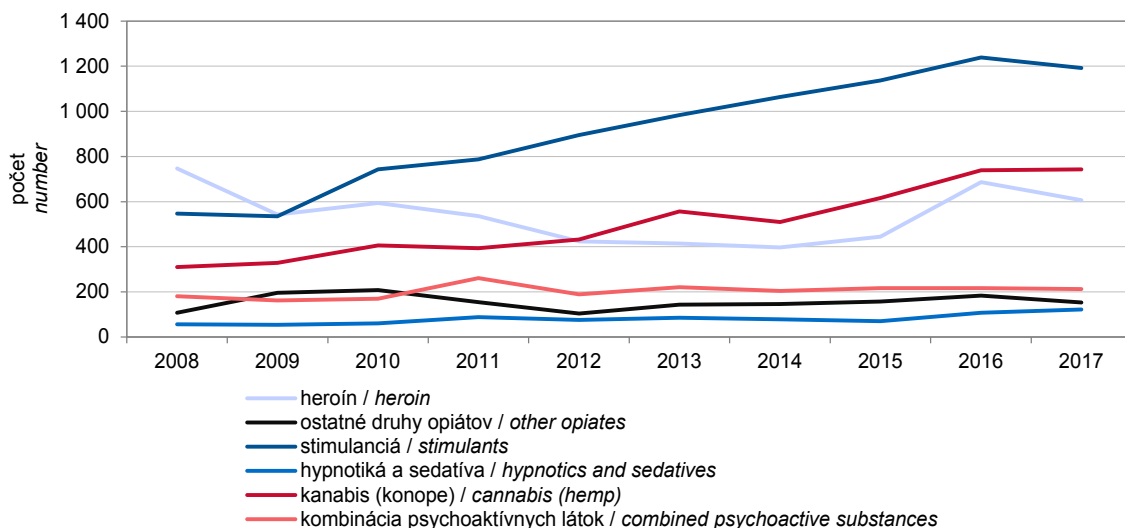
1. pokračovanie

1st continuation

Year	Total	Age group											
		0 – 14	15 – 19	20 – 24	25 – 29	30 – 34	35 – 39	40 – 44	45 – 49	50 – 54	55 – 59	60 – 64	65+
muži / males													
2008	1 682	17	271	487	479	279	82	34	17	10	2	3	1
2009	1 525	13	241	439	397	278	91	39	14	8	4	1	–
2010	1 859	13	250	529	480	357	147	46	19	11	4	2	1
2011	1 896	12	235	474	524	374	174	50	18	14	12	7	2
2012	1 817	12	238	461	498	340	170	48	19	17	9	3	2
2013	2 077	12	235	489	564	404	221	84	32	22	5	5	4
2014	2 035	15	177	457	528	439	267	90	27	16	13	2	4
2015	2 281	10	235	500	558	465	313	127	34	22	11	4	2
2016	2 649	5	203	496	566	596	442	212	68	31	10	8	12
2017	2 546	6	206	474	564	540	417	214	72	26	18	6	3
na 100 000 mužov / per 100 000 males													
2008	64,0	3,9	137,2	221,0	202,9	117,9	42,0	18,2	8,9	5,1	1,2	2,5	0,4
2009	57,9	3,0	125,7	202,9	170,2	115,7	44,4	21,3	7,4	4,1	2,2	0,8	–
2010	70,4	3,1	136,2	250,0	208,0	147,8	68,7	25,2	10,0	5,7	2,2	1,5	0,4
2011	72,1	2,8	135,0	232,8	234,2	158,4	79,3	27,6	9,6	7,4	6,5	4,9	0,8
2012	69,0	2,8	143,2	230,8	225,6	145,4	74,8	26,0	10,3	9,1	4,8	2,0	0,8
2013	78,7	2,8	148,0	249,6	260,5	175,2	95,0	43,8	17,6	12,0	2,7	3,1	1,5
2014	77,1	3,5	116,2	239,6	248,7	193,1	113,5	44,9	15,1	8,7	7,0	1,2	1,4
2015	86,3	2,3	158,5	273,1	268,5	206,8	132,7	60,7	19,1	12,0	6,0	2,4	0,7
2016	100,0	1,2	140,3	284,3	277,5	267,1	188,5	97,3	38,1	17,1	5,6	4,7	3,9
2017	95,9	1,4	146,6	284,6	281,6	245,3	179,7	94,9	39,5	14,5	10,2	3,5	0,9

G 2 LIEČENÍ UŽÍVATELIA DROG PODĽA VYBRANÝCH SKUPÍN UŽÍVANEJ PRIMÁRNEJ DROGY

TREATED DRUG DEPENDENT PERSONS BY SELECTED GROUPS OF USED PRIMARY DRUG



T 2 LIEČENÍ UŽÍVATEĽIA DROG PODĽA POHLAVIA A VEKOVÝCH SKUPÍN, 2008 – 2017

TREATED DRUG DEPENDENT PERSONS BY SEX AND AGE GROUPS, 2008 – 2017

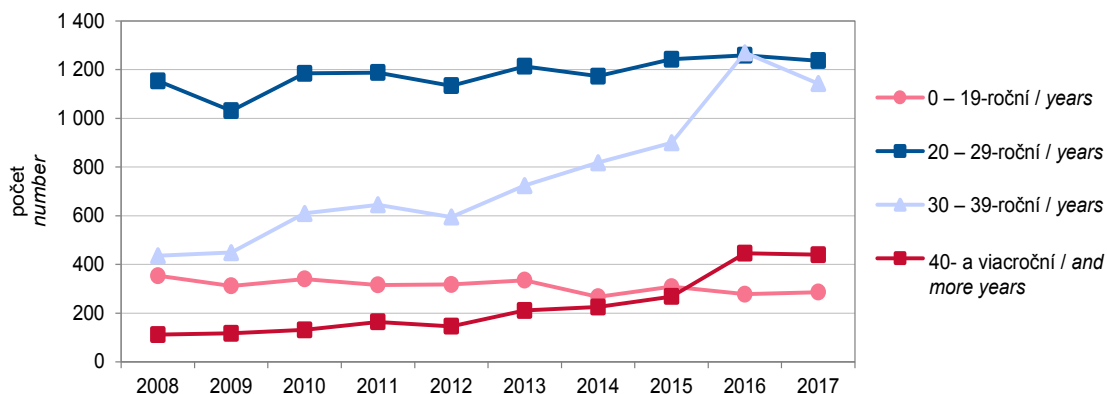
dokončenie

End of table

Rok	Spolu	Veková skupina											
		0 – 14	15 – 19	20 – 24	25 – 29	30 – 34	35 – 39	40 – 44	45 – 49	50 – 54	55 – 59	60 – 64	65+
<i>ženy / females</i>													
2008	374	–	66	92	96	54	21	15	9	7	6	5	3
2009	384	1	57	100	95	64	16	16	11	11	6	6	1
2010	407	6	71	81	95	82	24	15	6	10	9	2	6
2011	417	2	67	86	104	58	39	16	15	14	7	3	6
2012	376	6	62	92	83	53	32	17	7	9	4	3	8
2013	407	6	82	83	78	62	37	23	7	7	8	7	7
2014	448	10	65	80	108	66	46	31	14	5	9	10	4
2015	439	4	60	81	104	71	51	26	12	12	7	5	6
2016	604	2	68	89	108	116	116	30	28	20	12	8	7
2017	560	5	69	89	110	87	99	35	26	18	9	7	6
<i>na 100 000 žien / per 100 000 females</i>													
2008	13,5	–	35,0	43,4	42,5	23,8	11,1	8,1	4,7	3,4	3,2	3,5	0,7
2009	13,8	0,2	31,1	48,1	42,6	27,8	8,1	8,8	5,8	5,4	3,1	4,0	0,2
2010	14,6	1,5	40,4	39,9	43,1	35,4	11,6	8,4	3,1	5,0	4,5	1,3	1,4
2011	15,1	0,5	40,3	43,8	48,8	26,0	18,5	9,0	8,0	7,2	3,5	1,8	1,4
2012	13,6	1,5	39,2	47,8	39,3	23,9	14,8	9,4	3,8	4,7	2,0	1,7	1,8
2013	14,7	1,5	54,3	44,1	37,5	28,4	16,8	12,3	3,9	3,7	4,0	3,8	1,6
2014	16,1	2,5	44,9	43,8	52,9	30,7	20,7	16,0	7,9	2,7	4,5	5,3	0,9
2015	15,8	1,0	42,6	46,1	52,0	33,3	22,9	12,9	6,8	6,5	3,6	2,6	1,3
2016	21,7	0,5	49,6	53,3	55,0	54,8	52,5	14,4	15,9	10,9	6,3	4,1	1,4
2017	20,1	1,2	51,7	56,1	57,1	41,5	45,3	16,3	14,6	9,9	4,8	3,6	1,2

G 3 LIEČENÍ UŽÍVATEĽIA DROG PODĽA VEKOVÝCH SKUPÍN

TREATED DRUG DEPENDENT PERSONS BY AGE GROUPS



T 3 LIEČENÍ UŽÍVATELIA DROG PODĽA ÚZEMIA TRVALÉHO BYDLISKA, 2008 – 2017
 TREATED DRUG DEPENDENT PERSONS BY PERMANENT RESIDENCE, 2008 – 2017

SR/kraj/okres	Rok									
	2008	2009	2010	2011	2012	2013	2014	2015	2016	2017
Úhrn / Sum	2 056	1 909	2 266	2 313	2 193	2 484	2 483	2 720	3 253	3 106
Slovenská republika	2 046	1 904	2 261	2 307	2 177	2 476	2 471	2 691	3 230	3 085
Bratislavský kraj	688	594	683	684	571	568	717	749	989	859
Bratislava I	59	32	45	33	27	33	37	32	48	34
Bratislava II	213	192	171	175	152	130	193	194	274	224
Bratislava III	43	38	60	48	41	49	40	41	59	62
Bratislava IV	55	67	87	76	63	67	80	103	123	107
Bratislava V	189	159	171	190	166	163	209	207	262	245
Malacky	32	36	59	50	35	45	55	50	75	68
Pezinok	45	28	45	46	36	35	50	53	65	56
Senec	52	42	45	66	51	46	53	69	83	63
Trnavský kraj	298	278	281	301	246	391	387	383	450	445
Dunajská Streda	58	49	49	68	61	85	88	82	92	98
Galanta	80	88	77	88	71	106	102	95	91	91
Hlohovec	20	19	21	18	14	34	38	30	34	27
Piešťany	26	20	18	23	15	31	37	34	42	49
Senica	9	14	17	15	9	22	23	31	47	45
Skalica	10	23	23	18	20	20	13	19	29	34
Trnava	95	65	76	71	56	93	86	92	115	101
Trenčiansky kraj	214	241	262	250	244	275	270	325	405	452
Bánovce nad Bebravou	17	25	27	21	11	23	14	23	31	23
Ilava	13	25	24	32	27	19	25	34	48	45
Myjava	3	9	6	6	17	14	9	19	20	24
Nové Mesto nad Váhom	19	13	14	21	23	24	22	31	34	40
Partizánske	23	39	32	41	37	31	37	40	52	58
Považská Bystrica	29	23	38	15	21	29	30	33	48	50
Prievidza	69	62	59	55	60	83	82	91	84	111
Púchov	11	12	14	18	7	21	12	15	17	19
Trenčín	30	33	48	41	41	31	39	39	71	82
Nitriansky kraj	233	214	345	371	334	325	289	266	312	245
Komárno	23	24	46	34	36	37	37	33	42	28
Levice	34	29	46	56	48	46	51	41	45	48
Nitra	76	69	94	100	86	69	59	68	77	51
Nové Zámky	32	38	81	109	86	106	65	47	68	40
Šaľa	29	22	31	33	21	24	41	30	32	31
Topoľčany	33	22	38	31	46	33	28	37	38	38
Zlaté Moravce	6	10	9	8	11	10	8	10	10	9
Žilinský kraj	123	122	175	197	250	275	269	326	425	395
Bytča	2	3	4	4	8	11	9	11	11	12
Čadca	9	11	7	11	22	22	28	25	41	44

T 3 LIEČENÍ UŽÍVATEĽIA DROG PODĽA ÚZEMIA TRVALÉHO BYDLISKA, 2008 – 2017
TREATED DRUG DEPENDENT PERSONS BY PERMANENT RESIDENCE, 2008 – 2017

1. pokračovanie

1st continuation

SR/Region/District	Year									
	2008	2009	2010	2011	2012	2013	2014	2015	2016	2017
Dolný Kubín	1	3	6	8	6	10	13	17	13	10
Kysucké Nové Mesto	–	7	4	11	12	10	7	21	21	13
Liptovský Mikuláš	9	6	13	10	17	19	25	24	33	25
Martin	31	40	41	39	61	50	60	67	84	74
Námestovo	1	7	2	3	8	17	7	8	17	34
Ružomberok	15	6	9	14	26	24	16	35	30	20
Turčianske Teplice	1	–	1	2	5	10	7	10	9	9
Tvrdošín	4	5	9	5	7	11	6	14	16	13
Žilina	50	34	79	90	78	91	91	94	150	141
Banskobystrický kraj	222	228	249	196	189	243	199	258	251	256
Banská Bystrica	49	60	62	44	33	48	33	46	52	47
Banská Štiavnica	6	6	6	2	3	5	4	5	2	12
Brezno	16	15	13	10	14	27	22	17	19	19
Detva	6	5	6	4	7	10	6	8	11	12
Krupina	13	18	10	9	5	6	6	8	4	8
Lučenec	16	40	32	24	23	35	33	31	32	30
Poltár	2	4	4	6	4	3	4	10	6	10
Revúca	10	8	9	6	8	7	9	14	13	15
Rimavská Sobota	27	18	24	20	26	21	20	26	37	38
Veľký Krtíš	9	3	17	12	9	15	7	19	6	7
Zvolen	28	34	34	31	24	35	27	30	32	20
Žarnovica	3	4	6	4	6	5	5	14	8	7
Žiar nad Hronom	37	13	26	24	27	26	23	30	29	31
Prešovský kraj	68	83	77	83	92	112	89	98	77	119
Bardejov	3	–	1	–	–	4	2	5	3	4
Humenné	13	18	9	11	13	5	11	11	8	21
Kežmarok	5	7	8	8	4	9	5	4	13	13
Levoča	1	2	3	1	–	–	4	2	4	10
Medzilaborce	2	2	1	3	1	1	2	2	–	1
Poprad	8	13	5	19	15	13	6	12	7	15
Prešov	26	23	32	26	36	56	42	35	20	28
Sabinov	2	1	1	3	6	3	6	1	1	7
Snina	1	3	8	4	9	8	4	9	4	4
Stará Ľubovňa	3	2	–	1	1	4	–	1	2	2
Stropkov	1	1	3	2	2	3	1	3	5	2
Svidník	1	3	3	1	1	2	1	3	3	3
Vranov nad Topľou	2	8	3	4	4	4	5	10	7	9
Košický kraj	200	144	189	225	251	287	251	286	321	314
Gelnica	–	2	5	1	2	4	1	–	4	9
Košice I	22	29	33	53	46	55	43	46	50	33

T 3 LIEČENÍ UŽÍVATELIA DROG PODĽA ÚZEMIA TRVALÉHO BYDLISKA, 2008 – 2017
TREATED DRUG DEPENDENT PERSONS BY PERMANENT RESIDENCE, 2008 – 2017

dokončenie

End of table

SR/kraj/okres SR/Region/District	Rok / Year									
	2008	2009	2010	2011	2012	2013	2014	2015	2016	2017
Košice II	27	21	23	33	46	63	55	51	51	44
Košice III	35	19	23	24	2	10	3	10	10	10
Košice IV	26	20	35	22	31	34	30	36	31	30
Košice-okolie	24	11	15	15	31	30	24	32	25	32
Michalovce	9	8	18	24	19	29	26	31	57	51
Rožňava	24	11	8	9	23	6	12	15	24	30
Sobrance	1	2	3	2	2	4	2	3	5	3
Spišská Nová Ves	11	5	10	6	21	24	16	24	15	20
Trebišov	21	16	16	36	28	28	39	38	49	52
Neudané/bez TB v SR Undefined/without PR in SR	10	5	5	6	16	8	12	29	23	21

T 4 LIEČENÍ UŽÍVATELIA DROG PODĽA ÚZEMIA TRVALÉHO BYDLISKA NA 100 000 OBYVATEĽOV, 2008 – 2017
TREATED DRUG DEPENDENT PERSONS BY PERMANENT RESIDENCE PER 100 000 POPULATION, 2008 – 2017

SR/kraj SR/Region	Rok / Year									
	2008	2009	2010	2011	2012	2013	2014	2015	2016	2017
Slovenská republika	37,8	35,1	41,6	42,7	40,3	45,7	45,6	49,6	59,5	56,7
Bratislavský kraj	112,1	95,9	109,1	113,4	93,7	92,3	115,3	119,0	155,1	132,9
Trnavský kraj	53,3	49,6	50,0	54,3	44,3	70,2	69,3	68,5	80,3	79,2
Trenčiansky kraj	35,7	40,2	43,7	42,1	41,1	46,4	45,6	55,0	68,7	76,9
Nitriansky kraj	33,0	30,3	48,9	53,8	48,5	47,3	42,1	38,9	45,8	36,0
Žilinský kraj	17,7	17,5	25,1	28,6	36,3	39,8	39,0	47,2	61,5	57,2
Banskobystrický kraj	33,9	34,9	38,1	29,7	28,7	36,9	30,3	39,4	38,5	39,3
Prešovský kraj	8,5	10,3	9,5	10,2	11,3	13,7	10,9	11,9	9,4	14,5
Košický kraj	25,8	18,5	24,3	28,4	31,6	36,1	31,6	35,9	40,3	39,3

T 5 LIEČENÍ UŽÍVATEĽIA DROG PODĽA POHLAVIA, VEKOVÝCH SKUPÍN A TRVALÉHO BYDLISKA
TREATED DRUG DEPENDENT PERSONS BY SEX, AGE GROUPS AND PERMANENT RESIDENCE

SR/kraj	Úhrn Sum	Muži / Males												
		spolu	veková skupina											
			0 – 14	15 – 19	20 – 24	25 – 29	30 – 34	35 – 39	40 – 44	45 – 49	50 – 54	55 – 59	60 – 64	65+
Úhrn	3 106	2 546	6	206	474	564	540	417	214	72	26	18	6	3
Slovenská republika	3 085	2 529	6	206	472	561	537	413	213	71	25	17	5	3
Bratislavský kraj	859	655	–	20	76	113	121	150	116	34	18	7	–	–
Trnavský kraj	445	386	2	31	56	83	101	58	35	14	2	3	1	–
Trenčiansky kraj	452	400	1	39	79	104	89	60	20	7	–	1	–	–
Nitriansky kraj	245	195	–	20	33	51	44	29	10	4	–	3	1	–
Žilinský kraj	395	336	1	34	105	92	60	33	3	4	1	2	–	1
Banskobystrický kraj	256	207	2	22	47	43	47	35	8	2	–	–	1	–
Prešovský kraj	119	92	–	11	23	18	17	13	6	1	–	1	1	1
Košický kraj	314	258	–	29	53	57	58	35	15	5	4	–	1	1
Neudané/bez TB v SR	21	17	–	–	2	3	3	4	1	1	1	1	1	–

dokončenie

End of table

SR/Region	total	Ženy / Females											
		age group											
		0 – 14	15 – 19	20 – 24	25 – 29	30 – 34	35 – 39	40 – 44	45 – 49	50 – 54	55 – 59	60 – 64	65+
Sum	560	5	69	89	110	87	99	35	26	18	9	7	6
Slovenská republika	556	5	68	89	107	87	99	35	26	18	9	7	6
Bratislavský kraj	204	–	12	19	33	46	66	15	6	4	3	–	–
Trnavský kraj	59	1	8	9	10	8	9	3	6	2	2	1	–
Trenčiansky kraj	52	1	8	12	14	4	4	2	3	1	1	–	2
Nitriansky kraj	50	1	7	6	12	7	2	4	6	2	1	1	1
Žilinský kraj	59	–	7	17	15	7	5	3	–	2	–	3	–
Banskobystrický kraj	49	1	9	9	12	5	4	3	1	2	1	–	2
Prešovský kraj	27	–	5	7	2	1	3	1	2	5	–	1	–
Košický kraj	56	1	12	10	9	9	6	4	2	–	1	1	1
Undefined without PR in SR	4	–	1	–	3	–	–	–	–	–	–	–	–

T 6 LIEČENÍ UŽÍVATELIA DROG PODĽA POHLAVIA, HLAVNÝCH SKUPÍN UŽÍVANEJ PRIMÁRNEJ DROGY A TRVALÉHO BYDLISKA

TREATED DRUG DEPENDENT PERSONS BY SEX, MAIN GROUPS OF ABUSED PRIMARY DRUG AND PERMANENT RESIDENCE

SR/kraj	Spolu	Primárna droga								
		heroin	ostatné druhy opiátových drog	kokain	stimulanciá	hypnotiká a sedatíva	halucinogény	prchavé látky	kanabis (konope)	kombinácia psychoaktívnych látok
<i>spolu / total</i>										
Úhrn	3 106	607	153	31	1 192	122	7	39	743	212
Slovenská republika	3 085	606	152	29	1 181	122	7	39	737	212
Bratislavský kraj	859	373	13	12	271	18	–	2	120	50
Trnavský kraj	445	87	69	4	143	14	–	1	72	55
Trenčiansky kraj	452	60	23	3	189	12	1	4	151	9
Nitriansky kraj	245	25	15	2	98	20	–	7	57	21
Žilinský kraj	395	5	8	5	191	13	4	1	165	3
Banskobystrický kraj	256	30	9	3	121	14	–	7	66	6
Prešovský kraj	119	3	11	–	31	12	1	4	29	28
Košický kraj	314	23	4	–	137	19	1	13	77	40
Neudané bez TB v SR	21	1	1	2	11	–	–	–	6	–
<i>na 100 000 obyvateľov / per 100 000 population</i>										
Slovenská republika	56,7	11,1	2,8	0,5	21,7	2,2	0,1	0,7	13,5	3,9
Bratislavský kraj	132,9	57,7	2,0	1,9	41,9	2,8	–	0,3	18,6	7,7
Trnavský kraj	79,2	15,5	12,3	0,7	25,5	2,5	–	0,2	12,8	9,8
Trenčiansky kraj	76,9	10,2	3,9	0,5	32,1	2,0	0,2	0,7	25,7	1,5
Nitriansky kraj	36,0	3,7	2,2	0,3	14,4	2,9	–	1,0	8,4	3,1
Žilinský kraj	57,2	0,7	1,2	0,7	27,6	1,9	0,6	0,1	23,9	0,4
Banskobystrický kraj	39,3	4,6	1,4	0,5	18,6	2,2	–	1,1	10,1	0,9
Prešovský kraj	14,5	0,4	1,3	–	3,8	1,5	0,1	0,5	3,5	3,4
Košický kraj	39,3	2,9	0,5	–	17,2	2,4	0,1	1,6	9,6	5,0

T 6 LIEČENÍ UŽÍVATEĽIA DROG PODĽA POHLAVIA, HLAVNÝCH SKUPÍN UŽÍVANEJ PRIMÁRNEJ DROGY A TRVALÉHO BYDLISKA
TREATED DRUG DEPENDENT PERSONS BY SEX, MAIN GROUPS OF ABUSED PRIMARY DRUG AND PERMANENT RESIDENCE

1. pokračovanie

1st continuation

SR/Region	Total	Primary drug								
		heroin	other opiates	cocaine	stimulants	hypnotics and sedatives	hallucinogens	volatile substances	cannabis (hemp)	combined psychoactive substances
muži / males										
Sum	2 546	455	132	27	960	51	6	36	679	200
Slovenská republika	2 529	454	131	26	951	51	6	36	674	200
Bratislavský kraj	655	251	10	11	217	10	–	2	104	50
Trnavský kraj	386	74	60	4	121	4	–	1	67	55
Trenčiansky kraj	400	57	22	3	158	7	–	4	141	8
Nitriansky kraj	195	20	13	2	74	7	–	6	52	21
Žilinský kraj	336	4	7	3	152	5	4	1	157	3
Banskobystrický kraj	207	26	7	3	93	5	–	7	60	6
Prešovský kraj	92	3	8	–	24	4	1	4	25	23
Košický kraj	258	19	4	–	112	9	1	11	68	34
Undefined without PR in SR	17	1	1	1	9	–	–	–	5	–
na 100 000 mužov / per 100 000 males										
Slovenská republika	95,3	17,1	4,9	1,0	35,8	1,9	0,2	1,4	25,4	7,5
Bratislavský kraj	213,2	81,7	3,3	3,6	70,6	3,3	–	0,7	33,8	16,3
Trnavský kraj	140,3	26,9	21,8	1,5	44,0	1,5	–	0,4	24,4	20,0
Trenčiansky kraj	138,5	19,7	7,6	1,0	54,7	2,4	–	1,4	48,8	2,8
Nitriansky kraj	59,0	6,0	3,9	0,6	22,4	2,1	–	1,8	15,7	6,4
Žilinský kraj	99,0	1,2	2,1	0,9	44,8	1,5	1,2	0,3	46,2	0,9
Banskobystrický kraj	65,6	8,2	2,2	1,0	29,5	1,6	–	2,2	19,0	1,9
Prešovský kraj	22,6	0,7	2,0	–	5,9	1,0	0,2	1,0	6,1	5,7
Košický kraj	66,1	4,9	1,0	–	28,7	2,3	0,3	2,8	17,4	8,7

T 6 LIEČENÍ UŽÍVATELIA DROG PODĽA POHLAVIA, HLAVNÝCH SKUPÍN UŽÍVANEJ PRIMÁRNEJ DROGY A TRVALÉHO BYDLISKA
TREATED DRUG DEPENDENT PERSONS BY SEX, MAIN GROUPS OF ABUSED PRIMARY DRUG AND PERMANENT RESIDENCE

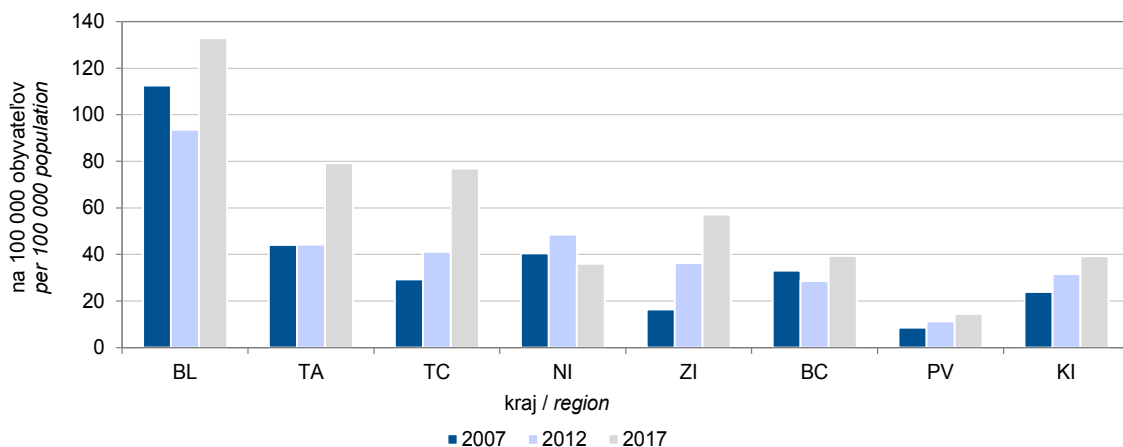
dokončenie

End of table

SR/kraj	Spolu	Primárna droga								
		heroin	ostatné druhy opiátových drog	kokaín	stimulanciá	hypnotiká a sedatíva	halucinogény	prchavé látky	kanabis (konope)	kombinácia psychoaktívnych látok
<i>ženy / females</i>										
Úhrn	560	152	21	4	232	71	1	3	64	12
Slovenská republika	556	152	21	3	230	71	1	3	63	12
Bratislavský kraj	204	122	3	1	54	8	–	–	16	–
Trnavský kraj	59	13	9	–	22	10	–	–	5	–
Trenčiansky kraj	52	3	1	–	31	5	1	–	10	1
Nitriansky kraj	50	5	2	–	24	13	–	1	5	–
Žilinský kraj	59	1	1	2	39	8	–	–	8	–
Banskobystrický kraj	49	4	2	–	28	9	–	–	6	–
Prešovský kraj	27	–	3	–	7	8	–	–	4	5
Košický kraj	56	4	–	–	25	10	–	2	9	6
Neudané/bez TB v SR	4	–	–	1	2	–	–	–	1	–
<i>na 100 000 žien / per 100 000 females</i>										
Slovenská republika	20,0	5,5	0,8	0,1	8,3	2,5	0,0	0,1	2,3	0,4
Bratislavský kraj	60,2	36,0	0,9	0,3	15,9	2,4	–	–	4,7	–
Trnavský kraj	20,6	4,5	3,1	–	7,7	3,5	–	–	1,7	–
Trenčiansky kraj	17,4	1,0	0,3	–	10,4	1,7	0,3	–	3,3	0,3
Nitriansky kraj	14,3	1,4	0,6	–	6,9	3,7	–	0,3	1,4	–
Žilinský kraj	16,8	0,3	0,3	0,6	11,1	2,3	–	–	2,3	–
Banskobystrický kraj	14,6	1,2	0,6	–	8,4	2,7	–	–	1,8	–
Prešovský kraj	6,5	–	0,7	–	1,7	1,9	–	–	1,0	1,2
Košický kraj	13,7	1,0	–	–	6,1	2,4	–	0,5	2,2	1,5

G 4 LIEČENÍ UŽÍVATEĽIA DROG PODĽA TRVALÉHO BYDLISKA

TREATED DRUG DEPENDENT PERSONS BY PERMANENT RESIDENCE

**T 7 LIEČENÍ UŽÍVATEĽIA DROG PODĽA POHLAVIA, REZORTU A ÚZEMIA LIEČEBNÉHO ZARIADENIA**

TREATED DRUG DEPENDENT PERSONS BY SEX, SECTOR AND TERRITORY OF HEALTH FACILITY

SR/kraj/okres SR/Region/District	Spolu Total		Rezort Ministerstva zdravotníctva SR ¹⁾ Sector of the Ministry of Health of the Slovak Republic ¹⁾		Rezort Ministerstva spravodlivosti SR ²⁾ Sector of the Ministry of Justice of the Slovak Republic ²⁾	
	muži	ženy	males	females	muži	ženy
Slovenská republika	2 546	560	1 653	480	893	80
Bratislavský kraj	838	236	656	209	182	27
Trnavský kraj	276	34	77	22	199	12
Trenčiansky kraj	283	26	68	13	215	13
Nitriansky kraj	242	75	225	68	17	7
Žilinský kraj	351	59	151	43	200	16
Banskobystrický kraj	228	68	201	64	27	4
Prešovský kraj	53	9	39	9	14	–
Košický kraj	275	53	236	52	39	1

¹⁾ vrátane zdravotníckych zariadení Ministerstva obrany SR, neštátnych zdravotníckych zariadení a iných¹⁾ included health care facilities of the sector of the Ministry of Defence of the SR, non-state health care facilities and other²⁾ liečebné oddelenia vo väzeniach²⁾ prison health care department

T 8 LIEČENÍ UŽÍVATELIA DROG PODĽA POHLAVIA, VEKOVÝCH SKUPÍN A UŽÍVANEJ PRIMÁRNEJ DROGY
 TREATED DRUG DEPENDENT PERSONS BY SEX, AGE GROUPS AND ABUSED PRIMARY DRUG

Primárna droga	Úhrn Sum	Muži / Males												
		spolu	veková skupina											
			0 – 14	15 – 19	20 – 24	25 – 29	30 – 34	35 – 39	40 – 44	45 – 49	50 – 54	55 – 59	60 – 64	65+
Spolu	3 106	2 546	6	206	474	564	540	417	214	72	26	18	6	3
Opiáty	760	587	–	10	25	71	128	176	115	44	12	5	1	–
heroín	607	455	–	5	7	41	90	157	102	37	12	4	–	–
heroín, diamorfín (získaný na ulici/ nelekárske užívanie)	607	455	–	5	7	41	90	157	102	37	12	4	–	–
metadón	2	2	–	–	–	–	1	1	–	–	–	–	–	–
metadón (získaný na ulici/ nelekárske užívanie)	2	2	–	–	–	–	1	1	–	–	–	–	–	–
buprenorfín	3	3	–	–	1	–	1	1	–	–	–	–	–	–
buprenorfín (získaný na ulici/ nelekárske užívanie)	3	3	–	–	1	–	1	1	–	–	–	–	–	–
iné opiáty	148	127	–	5	17	30	36	17	13	7	–	1	1	–
morfín (získaný na ulici/ nelekárske užívanie)	14	11	–	2	1	2	5	–	1	–	–	–	–	–
ópium (získaný na ulici/ nelekárske užívanie)	4	3	–	–	–	–	1	1	–	1	–	–	–	–
domáca výroba zmesí (odvarov) z makovice	1	1	–	–	–	–	–	–	1	–	–	–	–	–
iná špecifikovaná forma kodeínu alebo preparátu	1	1	–	–	–	–	–	–	–	–	–	1	–	–
nešpecifikovaný syntetický opiát	14	10	–	–	–	3	2	1	3	1	–	–	–	–
petidín (získaný na ulici/ nelekárske užívanie)	77	68	–	2	10	19	21	12	3	1	–	–	–	–
iný špecifikovaný syntetický opiát (DOLSIN)	19	16	–	1	3	5	1	–	3	3	–	–	–	–
pentazocín (FORTRAL) (získaný na ulici/ nelekárske užívanie)	1	1	–	–	1	–	–	–	–	–	–	–	–	–
nešpecifikovaná opiátová náhrada	4	3	–	–	1	–	–	1	1	–	–	–	–	–
iný špecifikovaný druh opiátovej drogy	13	13	–	–	1	1	6	2	1	1	–	–	1	–
Kokaín	31	27	–	1	4	8	4	2	3	2	1	2	–	–
kokaín	30	26	–	1	4	7	4	2	3	2	1	2	–	–
nešpecifikovaný kokaín	25	22	–	1	4	6	2	2	3	1	1	2	–	–
kokaín hydrochlorid	5	4	–	–	–	1	2	–	–	1	–	–	–	–
krak	1	1	–	–	–	1	–	–	–	–	–	–	–	–
voľná báza kokaínu (zahŕňujúca "Crack")	1	1	–	–	–	1	–	–	–	–	–	–	–	–
Stimulanciá	1 192	960	2	55	196	249	233	153	53	12	5	1	1	–
amfetamíny	1 182	953	1	54	194	247	233	152	53	12	5	1	1	–
nešpecifikovaný amfetamín	15	10	–	3	2	2	1	2	–	–	–	–	–	–
amfetamín sulfát	3	2	–	–	–	1	–	1	–	–	–	–	–	–
metylamfetamín – Picco	15	13	–	3	2	1	6	–	1	–	–	–	–	–
metylamfetamín – k fajčeniu	1	–	–	–	–	–	–	–	–	–	–	–	–	–
iná špecifikovaná forma amfetamínu (PERVITÍN)	1 148	928	1	48	190	243	226	149	52	12	5	1	1	–
MDMA a iné deriváty	8	6	1	1	2	2	–	–	–	–	–	–	–	–
MDMA (extáza)	4	3	1	–	1	1	–	–	–	–	–	–	–	–

T 8 LIEČENÍ UŽÍVATEĽA DROG PODĽA POHLAVIA, VEKOVÝCH SKUPÍN A UŽÍVANEJ PRIMÁRNEJ DROGY

TREATED DRUG DEPENDENT PERSONS BY SEX, AGE GROUPS AND ABUSED PRIMARY DRUG

1. pokračovanie

1st continuation

Primary drug	Ženy / Females												
	total	age group											
		0 – 14	15 – 19	20 – 24	25 – 29	30 – 34	35 – 39	40 – 44	45 – 49	50 – 54	55 – 59	60 – 64	65+
Total	560	5	69	89	110	87	99	35	26	18	9	7	6
Opiates	173	1	3	4	20	43	66	18	10	5	1	1	1
heroin	152	–	2	3	17	38	63	16	7	4	1	1	–
<i>heroin, diamorphine (obtained in the street/illegal use)</i>	152	–	2	3	17	38	63	16	7	4	1	1	–
methadone	–	–	–	–	–	–	–	–	–	–	–	–	–
<i>methadone (obtained in the street/illegal use)</i>	–	–	–	–	–	–	–	–	–	–	–	–	–
buprenorfin	–	–	–	–	–	–	–	–	–	–	–	–	–
<i>buprenorfin (obtained in the street/illegal use)</i>	–	–	–	–	–	–	–	–	–	–	–	–	–
other opiates	21	1	1	1	3	5	3	2	3	1	–	–	1
<i>morphine (obtained in the street/illegal use)</i>	3	–	–	–	–	1	–	1	1	–	–	–	–
<i>opium (obtained in the street/illegal use)</i>	1	1	–	–	–	–	–	–	–	–	–	–	–
<i>home production of medley (decoctions) from poppy head</i>	–	–	–	–	–	–	–	–	–	–	–	–	–
<i>another specified form of codeine or preparation</i>	–	–	–	–	–	–	–	–	–	–	–	–	–
<i>unspecified synthetic opiate</i>	4	–	–	–	–	2	–	–	1	–	–	–	1
<i>petidin (obtained in the street/illegal use)</i>	9	–	1	1	2	1	2	1	1	–	–	–	–
<i>another (specified) synthetic opiate (DOLSIN)</i>	3	–	–	–	1	–	1	–	–	1	–	–	–
<i>pentazocin (FORTRAL) (obtained in the street/illegal use)</i>	–	–	–	–	–	–	–	–	–	–	–	–	–
<i>unspecified opiate substitute</i>	1	–	–	–	–	1	–	–	–	–	–	–	–
<i>another (specified) type of opiate</i>	–	–	–	–	–	–	–	–	–	–	–	–	–
Cocaine	4	–	–	–	3	–	1	–	–	–	–	–	–
cocaine	4	–	–	–	3	–	1	–	–	–	–	–	–
<i>unspecified cocaine</i>	3	–	–	–	3	–	–	–	–	–	–	–	–
<i>cocaine hydrochlorid</i>	1	–	–	–	–	–	1	–	–	–	–	–	–
crack	–	–	–	–	–	–	–	–	–	–	–	–	–
<i>free base cocaine (including "Crack")</i>	–	–	–	–	–	–	–	–	–	–	–	–	–
Stimulants	232	–	41	68	67	29	18	7	2	–	–	–	–
amphetamine	229	–	40	67	67	29	17	7	2	–	–	–	–
<i>unspecified amphetamine</i>	5	–	5	–	–	–	–	–	–	–	–	–	–
<i>amphetamine sulphate</i>	1	–	–	–	1	–	–	–	–	–	–	–	–
<i>metylamphetamine – Picco</i>	2	–	2	–	–	–	–	–	–	–	–	–	–
<i>metylamphetamine – for smoking</i>	1	–	1	–	–	–	–	–	–	–	–	–	–
<i>another (specified) form of amphetamine (e. g. PERVITIN)</i>	220	–	32	67	66	29	17	7	2	–	–	–	–
MDMA and other derivatives	2	–	–	1	–	–	1	–	–	–	–	–	–
<i>MDMA (ecstasy)</i>	1	–	–	1	–	–	–	–	–	–	–	–	–

T 8 LIEČENÍ UŽÍVATELIA DROG PODĽA POHLAVIA, VEKOVÝCH SKUPÍN A UŽÍVANEJ PRIMÁRNEJ DROGY
 TREATED DRUG DEPENDENT PERSONS BY SEX, AGE GROUPS AND ABUSED PRIMARY DRUG

2. pokračovanie

2nd continuation

Primárna droga	Úhrn Sum	Muži / Males													
		spolu	veková skupina												
			0 – 14	15 – 19	20 – 24	25 – 29	30 – 34	35 – 39	40 – 44	45 – 49	50 – 54	55 – 59	60 – 64	65+	
nešpecifikované priemyselné („technické“) drogy	4	3	–	1	1	1	–	–	–	–	–	–	–	–	–
iné stimulantá	2	1	–	–	–	–	–	1	–	–	–	–	–	–	–
nešpecifikovaný stimulátor	1	1	–	–	–	–	–	1	–	–	–	–	–	–	–
iné nešpecifikované stimulatory (nie kokain/amfetamín)	1	–	–	–	–	–	–	–	–	–	–	–	–	–	–
Hypnotiká a sedatíva	122	51	–	1	3	2	3	6	13	7	5	5	4	2	
barbituráty	1	–	–	–	–	–	–	–	–	–	–	–	–	–	
barbituráty	1	–	–	–	–	–	–	–	–	–	–	–	–	–	
benzodiazepíny	87	36	–	–	2	1	3	1	10	6	5	4	2	2	
nešpecifikovaný benzodiazepín	31	15	–	–	1	1	2	–	2	3	3	2	–	1	
diazepam	6	2	–	–	–	–	1	–	1	–	–	–	–	–	
oxazepam	1	–	–	–	–	–	–	–	–	–	–	–	–	–	
iný špecifikovaný benzodiazepín	49	19	–	–	1	–	–	1	7	3	2	2	2	1	
iné hypnotiká a sedatíva	34	15	–	1	1	1	–	5	3	1	–	1	2	–	
nešpecifikovaná hypnoticko-sedatívna droga	12	6	–	1	–	1	–	2	–	–	–	1	1	–	
nešpecifikované hypnotikum	1	–	–	–	–	–	–	–	–	–	–	–	–	–	
iné špecifikované hypnotikum, okrem benzodiazepínov	13	6	–	–	1	–	–	2	2	–	–	–	1	–	
nešpecifikované hlavné tran- kvilizátory	1	1	–	–	–	–	–	–	1	–	–	–	–	–	
iné špecifikované sedatívum a anxiolytikum, okrem benzodia- zepínov	7	2	–	–	–	–	–	1	–	1	–	–	–	–	
Halucinogény	7	6	–	3	1	1	1	–	–	–	–	–	–	–	
LSD	3	2	–	1	–	1	–	–	–	–	–	–	–	–	
kyselina lysergová (LSD)	3	2	–	1	–	1	–	–	–	–	–	–	–	–	
iné halucinogény	4	4	–	2	1	–	1	–	–	–	–	–	–	–	
nešpecifikované halucinogén- ne látky	1	1	–	1	–	–	–	–	–	–	–	–	–	–	
iná špecifikovaná syntetická halucinogénna alebo technická droga	3	3	–	1	1	–	1	–	–	–	–	–	–	–	
Prchavé látky	39	36	1	8	6	7	9	2	2	1	–	–	–	–	
nešpecifikované prchavé látky	1	1	–	1	–	–	–	–	–	–	–	–	–	–	
riedidlá/rozpušťačlá (TOLUÉN)	37	34	1	7	5	7	9	2	2	1	–	–	–	–	
iná špecifikovaná prchavá látka	1	1	–	–	1	–	–	–	–	–	–	–	–	–	
Kanabis (konope)	743	679	3	117	196	175	108	55	21	2	–	2	–	–	
nešpecifikovaný kanabis	23	20	–	8	6	3	–	2	1	–	–	–	–	–	
rastlinná konopa (vňať) – marihuana, "tráva"	713	652	3	107	187	172	107	53	19	2	–	2	–	–	
živica (hašíš)	3	3	–	–	1	–	1	–	1	–	–	–	–	–	
iná špecifikovaná forma kanabisu	4	4	–	2	2	–	–	–	–	–	–	–	–	–	
Kombinované psychoaktívne drogy (MKCH-10 = F19)	212	200	–	11	43	51	54	23	7	4	3	3	–	1	

T 8 LIEČENÍ UŽÍVATEĽA DROG PODĽA POHLAVIA, VEKOVÝCH SKUPÍN A UŽÍVANEJ PRIMÁRNEJ DROGY

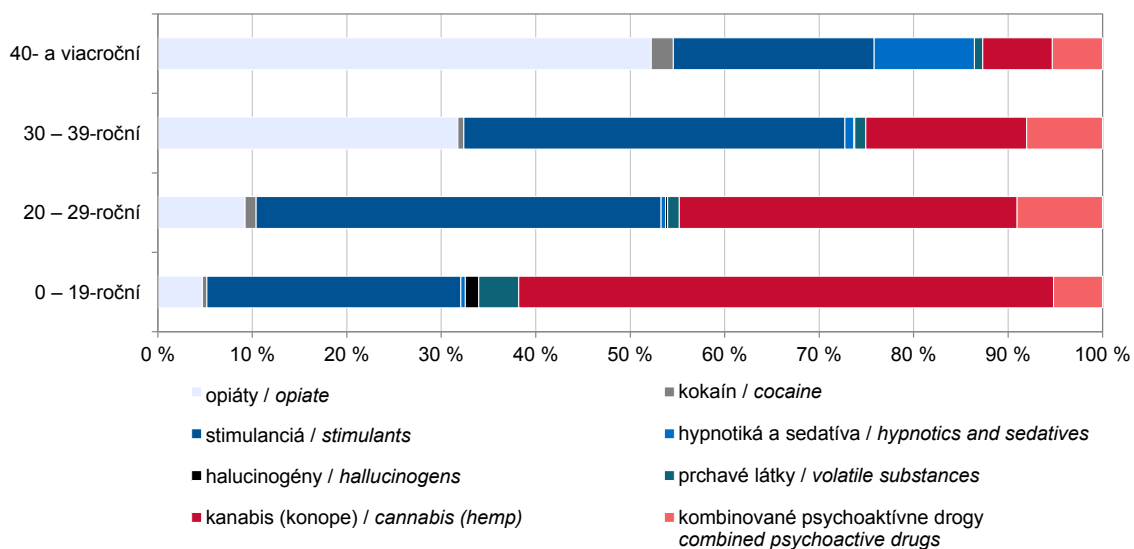
TREATED DRUG DEPENDENT PERSONS BY SEX, AGE GROUPS AND ABUSED PRIMARY DRUG

dokončenie

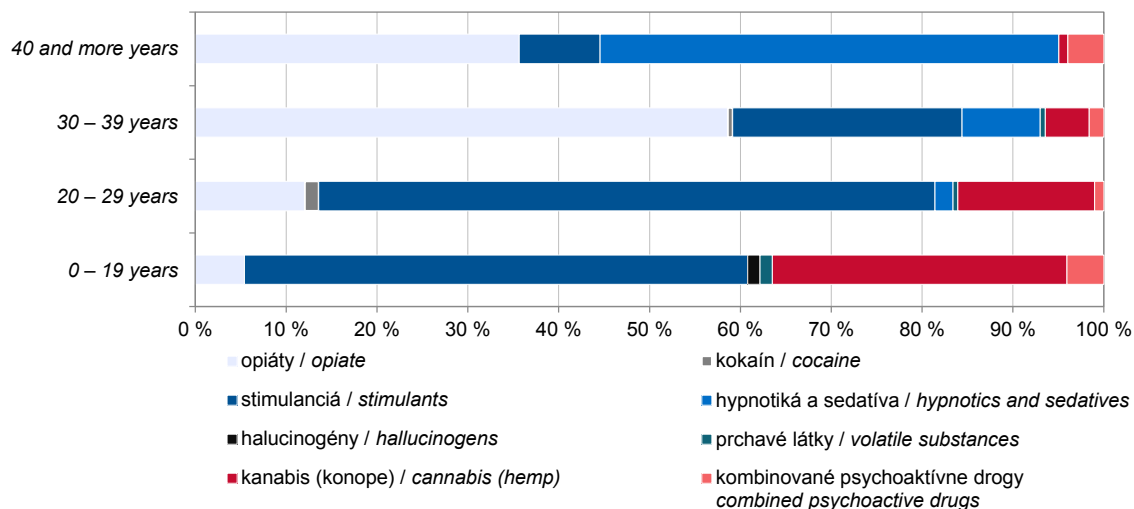
End of table

Primary drug	Ženy / Females												
	total	age group											
		0 – 14	15 – 19	20 – 24	25 – 29	30 – 34	35 – 39	40 – 44	45 – 49	50 – 54	55 – 59	60 – 64	65+
<i>unspecified industrial („technical“) drugs</i>	1	–	–	–	–	–	1	–	–	–	–	–	–
other stimulants	1	–	1	–	–	–	–	–	–	–	–	–	–
<i>unspecified stimulator</i>	–	–	–	–	–	–	–	–	–	–	–	–	–
<i>another unspecified stimulators (not cocaine/amphetamine)</i>	1	–	1	–	–	–	–	–	–	–	–	–	–
Hypnotics and sedatives	71	–	–	2	2	6	10	9	13	12	8	5	4
barbiturates	1	–	–	–	–	–	–	1	–	–	–	–	–
<i>barbiturates</i>	1	–	–	–	–	–	–	1	–	–	–	–	–
benzodiazepines	51	–	–	2	1	5	7	5	11	8	4	5	3
<i>unspecified benzodiazepine</i>	16	–	–	–	–	1	3	2	3	2	3	1	1
<i>diazepam</i>	4	–	–	–	1	1	–	–	–	1	–	–	1
<i>oxazepam</i>	1	–	–	–	–	–	–	–	1	–	–	–	–
<i>another specified benzodiazepine</i>	30	–	–	2	–	3	4	3	7	5	1	4	1
other hypnotics and sedatives	19	–	–	–	1	1	3	3	2	4	4	–	1
<i>unspecified hypnotic-sedative drug</i>	6	–	–	–	–	1	1	1	–	1	1	–	1
<i>unspecified hypnotic</i>	1	–	–	–	–	–	–	–	–	1	–	–	–
<i>another specified hypnotic, apart from benzodiazepines</i>	7	–	–	–	–	–	2	2	–	–	3	–	–
<i>unspecified main tranquilizers</i>	–	–	–	–	–	–	–	–	–	–	–	–	–
<i>another specified sedative anxiolytic, apart from benzodiazepines</i>	5	–	–	–	1	–	–	–	2	2	–	–	–
Hallucinogens	1	1	–	–	–	–	–	–	–	–	–	–	–
LSD	1	1	–	–	–	–	–	–	–	–	–	–	–
<i>lysergic acid (LSD)</i>	1	1	–	–	–	–	–	–	–	–	–	–	–
other hallucinogens	–	–	–	–	–	–	–	–	–	–	–	–	–
<i>unspecified hallucinogenic substances</i>	–	–	–	–	–	–	–	–	–	–	–	–	–
<i>another specified synthetic psychedelic or „technical“ drug</i>	–	–	–	–	–	–	–	–	–	–	–	–	–
Volatile substances	3	1	–	–	1	1	–	–	–	–	–	–	–
<i>unspecified volatile substances</i>	–	–	–	–	–	–	–	–	–	–	–	–	–
<i>diluent/dissolvent (e. g. TOLUEN)</i>	3	1	–	–	1	1	–	–	–	–	–	–	–
<i>another specified volatile substance</i>	–	–	–	–	–	–	–	–	–	–	–	–	–
Cannabis	64	2	22	14	16	7	2	1	–	–	–	–	–
<i>unspecified cannabis</i>	3	–	3	–	–	–	–	–	–	–	–	–	–
<i>marihuana (plant top), „grass“</i>	61	2	19	14	16	7	2	1	–	–	–	–	–
<i>resin (hashish)</i>	–	–	–	–	–	–	–	–	–	–	–	–	–
<i>another specified form of cannabis</i>	–	–	–	–	–	–	–	–	–	–	–	–	–
Combined psychoactive drugs (ICD-10 = F19)	12	–	3	1	1	1	2	–	1	1	–	1	1

G 5 ŠTRUKTÚRA LIEČENÝCH UŽÍVATEĽOV PRIMÁRNEJ DROGY PODĽA VEKOVEJ SKUPINY – MUŽI
 STRUCTURE OF TREATED (PRIMARY) DRUG DEPENDENT PERSONS BY AGE GROUPS – MALES



G 6 ŠTRUKTÚRA LIEČENÝCH UŽÍVATEĽOV PRIMÁRNEJ DROGY PODĽA VEKOVEJ SKUPINY – ŽENY
 STRUCTURE OF TREATED (PRIMARY) DRUG DEPENDENT PERSONS BY AGE GROUPS – FEMALES



T 9 PRIEMERNÝ VEK LIEČENÝCH UŽÍVATEĽOV DROG PODĽA SKUPÍN UŽÍVANEJ PRIMÁRNEJ DROGY
AVERAGE AGE OF TREATED DRUG DEPENDENT PERSONS BY GROUPS OF PRIMARY ABUSED DRUG

Primárna droga Primary drug	Počet Number			Priemerný vek Average age		
	spolu	muži	ženy	total	males	females
Opiáty	760	587	173	36,0	36,1	35,8
heroín (111)	607	455	152	36,9	37,3	35,7
metadón (144)	2	2	–	33,5	33,5	–
buprenorfín (151)	3	3	–	29,3	29,3	–
opiáty – spolu ostatné	148	127	21	32,5	31,9	36,4
Kokaín	31	27	4	33,2	33,9	29,0
kokaín (210, 211, 213)	30	26	4	33,4	34,1	29,0
voľná báza kokainu (zahrňujúca „crack“) (212)	1	1	–	28,0	28,0	–
Stimulanciá	1 192	960	232	28,8	29,5	25,9
pervitín (223, 224, 228)	1 164	941	223	28,9	29,5	26,1
MDMA (extáza) (240)	4	3	1	21,8	21,3	23,0
stimulanciá – spolu ostatné	24	16	8	24,5	26,8	20,1
Hypnotiká a sedatíva	122	51	71	45,7	44,7	46,5
Halucinogény	7	6	1	20,7	21,8	14,0
kyselina lysergová (LSD)	3	2	1	18,7	21,0	14,0
halucinogény - spolu ostatné	4	4	–	22,3	22,3	–
Prchavé látky	39	36	3	26,3	26,4	25,0
Kanabis (konope)	743	679	64	25,7	26,0	23,1
kanabis (konope) (611)	713	652	61	25,8	26,1	23,4
hašiš (612, 613)	3	3	–	32,0	32,0	–
kanabis (konope) – spolu ostatné	27	24	3	21,7	22,3	17,3
Kombinované psychoaktívne drogy	212	200	12	30,5	30,1	37,2

T 10 LIEČENÍ UŽÍVATELIA DROG PODĽA DĹŽKY UŽÍVANIA PRIMÁRNEJ DROGY
TREATED DRUG DEPENDENT PERSONS BY LENGTH OF PRIMARY DRUG ABUSE

Primárna droga <i>Primary drug</i>	Spolu <i>Total</i>	Dĺžka pravidelného užívania v rokoch <i>Length of regular usage in years</i>												
		menej ako 1 less than 1	1	2	3	4	5	6	7	8	9	10	11 a viac 11 and more	neznáma unknown
Spolu / Total	3 106	71	128	120	126	127	147	154	142	148	126	150	1 560	107
Opiáty	760	10	14	13	9	16	8	13	19	14	20	27	581	16
heroín (111)	607	4	6	9	7	6	1	4	9	6	14	21	510	10
metadón (144)	2	–	–	–	–	–	–	–	–	–	–	–	1	1
buprenorfín (151)	3	–	–	1	–	–	–	1	1	–	–	–	–	–
opiáty – spolu ostatné	148	6	8	3	2	10	7	8	9	8	6	6	70	5
Kokain	31	4	2	1	–	2	2	1	–	1	3	1	13	1
kokain (210, 211, 213)	30	4	2	1	–	2	1	1	–	1	3	1	13	1
voľná báza kokaínu (zahrňujúca "crack") (212)	1	–	–	–	–	–	1	–	–	–	–	–	–	–
Stimulanciá	1 192	26	68	46	53	60	66	73	61	73	49	64	505	48
pervitín (223, 224, 228)	1 164	19	65	44	51	59	66	72	60	72	48	63	498	47
MDMA (extáza) (240)	4	1	–	1	–	–	–	–	–	–	–	1	1	–
stimulanciá – spolu ostatné	24	6	3	1	2	1	–	1	1	1	1	–	6	1
Hypnotiká a sedatíva	122	1	2	4	5	6	8	12	3	1	11	9	52	8
Halucinogény	7	2	–	1	1	–	1	1	–	–	–	–	1	–
kyselina lysergová (LSD)	3	2	–	–	–	–	1	–	–	–	–	–	–	–
halucinogény - spolu ostatné	4	–	–	1	1	–	–	1	–	–	–	–	1	–
Prchavé látky	39	2	3	3	–	2	–	2	1	4	1	2	17	2
Kanabis (konope)	743	26	38	41	46	35	51	46	51	47	34	33	265	30
kanabis (611)	713	23	36	38	41	32	49	45	49	47	34	33	260	26
hašiš (612, 613)	3	–	–	–	–	1	–	–	–	–	–	–	2	–
kanabis – spolu ostatné	27	3	2	3	5	2	2	1	2	–	–	–	3	4
Kombinované psychoaktívne drogy	212	–	1	11	12	6	11	6	7	8	8	14	126	2

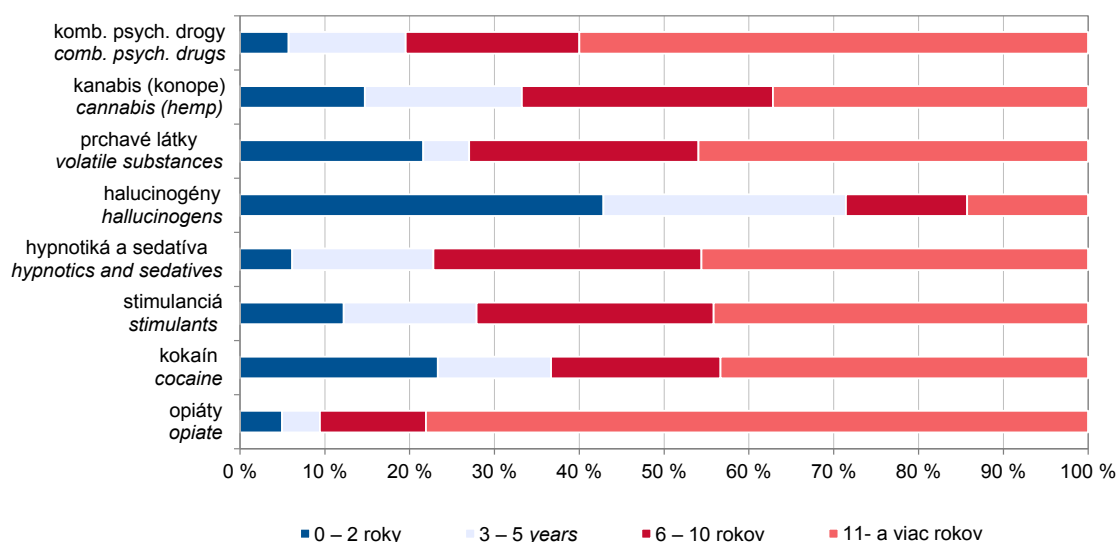
T 11 LIEČENÍ UŽÍVATEĽA DROG PODĽA DOVŔŠENÉHO VEKU ŽIVOTA A DĹŽKY UŽÍVANIA PRIMÁRNEJ DROGY

TREATED DRUG DEPENDENT PERSONS BY AGE AND LENGTH OF PRIMARY DRUG ABUSE

Dovŕšený vek v rokoch Age in years	Spolu Total	Dĺžka pravidelného užívania v rokoch Length of regular usage in years												
		menej ako 1 less than 1	1	2	3	4	5	6	7	8	9	10	11 a viac 11 and more	neznáma unknown
Spolu	3 106	71	128	120	126	127	147	154	142	148	126	150	1 560	107
0 – 10	1	–	1	–	–	–	–	–	–	–	–	–	–	–
11 – 12	1	–	1	–	–	–	–	–	–	–	–	–	–	–
13 – 15	29	15	11	1	1	–	–	–	–	–	–	–	–	1
16 – 18	183	21	44	48	32	17	6	7	2	–	–	–	–	6
19 – 21	251	5	28	29	37	35	49	28	19	8	7	1	1	4
22 – 24	384	6	6	16	26	38	35	63	54	57	34	18	13	18
25 – 27	392	9	7	6	6	9	22	22	34	45	36	61	125	10
28 – 30	411	2	10	3	12	11	12	6	8	20	20	40	251	16
31 – 33	379	2	6	6	2	4	6	11	8	9	6	6	296	17
34 – 36	331	1	8	2	–	1	4	5	1	2	8	7	286	6
37 – 39	304	5	3	2	3	4	6	4	8	4	3	5	244	13
40 – 42	183	1	2	3	3	1	4	3	3	1	4	4	148	6
43 – 45	95	–	1	–	1	3	1	2	2	1	3	1	79	1
46 – 48	58	2	–	1	2	2	1	2	–	–	1	2	42	3
49 a viac / and more	104	2	–	3	1	2	1	1	3	1	4	5	75	6

G 7 ŠTRUKTÚRA LIEČENÝCH UŽÍVATEĽOV DROG PODĽA DĹŽKY PRAVIDELNÉHO UŽÍVANIA PRIMÁRNEJ DROGY

STRUCTURE OF TREATED DRUG DEPENDENT PERSONS BY LENGTH OF REGULAR USAGE PRIMARY DRUG



Poznámka: Do počtu nie sú zahrnutí pacienti, u ktorých nebola zistená doba pravidelného užívania drog.

Note: The number does not involve patients with unknown length of drug abuse.

T 12 LIEČENÍ UŽÍVATELIA DROG PODĽA SPÔSOBU PODÁVANIA PRIMÁRNEJ DROGY A ÚZEMIA LIEČEBNÉHO ZARIADENIA
TREATED DRUG DEPENDENT PERSONS BY PRIMARY DRUG ADMINISTRATION ROUTE BY THE TERRITORY
OF HEALTH FACILITY

Primárna droga	Spolu	Spôsob podávania primárnej drogy							
		injekčne	fajčením	jedením/pitím	čuchaním	šnupaním	inhalovaním	iný	neznámy
Slovenská republika	3 106	888	1 105	255	52	681	34	9	82
opiáty – heroín (111)	607	479	54	6	2	50	1	–	15
opiáty – metadón (144)	2	–	–	2	–	–	–	–	–
opiáty – buprenorfín (151)	3	1	–	1	–	1	–	–	–
opiáty – spolu ostatné	148	45	26	40	1	28	–	6	2
kokaín – kokaín (210, 211, 213)	30	1	3	–	1	24	–	–	1
kokaín – voľná báza kokaínu (zahrňujúca "crack") (212)	1	–	–	–	–	1	–	–	–
stimulanciá – pervitín (223, 224, 228)	1 164	347	195	18	21	526	6	1	50
stimulanciá – MDMA (extáza) (240)	4	–	1	2	–	–	–	–	1
stimulanciá – spolu ostatné	24	3	9	3	–	6	1	2	–
hypnotiká a sedatíva	122	1	1	117	–	–	–	–	3
halucinogény – kyselina lysergová (LSD)	3	–	–	2	–	–	–	–	1
halucinogény – spolu ostatné	4	1	–	1	1	1	–	–	–
prchavé látky	39	–	–	–	21	–	17	–	1
kanabis (konope) – kanabis (konope) (611)	713	–	682	2	1	16	5	–	7
kanabis (konope) – hašiš (612,613)	3	–	2	–	–	1	–	–	–
kanabis (konope) – spolu ostatné	27	–	24	3	–	–	–	–	–
kombinované psychoaktívne drogy	212	10	108	58	4	27	4	–	1
Bratislavský kraj	1 074	479	331	36	7	173	11	3	34
opiáty – heroín (111)	429	349	32	1	1	33	1	–	12
opiáty – metadón (144)	1	–	–	1	–	–	–	–	–
opiáty – buprenorfín (151)	1	–	–	1	–	–	–	–	–
opiáty – spolu ostatné	14	8	–	3	–	1	–	2	–
kokaín – kokaín (210, 211, 213)	16	1	2	–	–	12	–	–	1
stimulanciá – pervitín (223, 224, 228)	329	116	77	2	3	105	4	1	21
stimulanciá – spolu ostatné	4	–	2	1	–	1	–	–	–
hypnotiká a sedatíva	10	1	–	9	–	–	–	–	–
halucinogény – kyselina lysergová (LSD)	1	–	–	1	–	–	–	–	–
prchavé látky	2	–	–	–	2	–	–	–	–
kanabis (konope) – kanabis (konope) (611)	156	–	144	–	–	8	4	–	–
kanabis (konope) – spolu ostatné	2	–	2	–	–	–	–	–	–
kombinované psychoaktívne drogy	109	4	72	17	1	13	2	–	–
Trnavský kraj	310	116	90	17	1	77	4	1	4
opiáty – heroín (111)	53	38	5	4	–	5	–	–	1
opiáty – spolu ostatné	81	28	24	3	1	25	–	–	–
kokaín – kokaín (210, 211, 213)	2	–	–	–	–	2	–	–	–
stimulanciá – pervitín (223, 224, 228)	114	47	19	1	–	44	–	–	3
stimulanciá – spolu ostatné	5	3	1	–	–	–	–	1	–
hypnotiká a sedatíva	8	–	–	8	–	–	–	–	–
prchavé látky	4	–	–	–	–	–	4	–	–

T 12 LIEČENÍ UŽÍVATEĽA DROG PODĽA SPÔSOBU PODÁVANIA PRIMÁRNEJ DROGY A ÚZEMIA LIEČEBNÉHO ZARIADENIA
TREATED DRUG DEPENDENT PERSONS BY PRIMARY DRUG ADMINISTRATION ROUTE BY THE TERRITORY
OF HEALTH FACILITY

1. pokračovanie

1st continuation

Primary drug	Total	Methods of primary drug administration							
		injecting	smoking	eating/drinking	sniffing	snuffing	inhaling	other	unknown
kanabis (konope) – kanabis (konope) (611)	36	–	35	–	–	1	–	–	–
kanabis (konope) – hašiš (612,613)	1	–	1	–	–	–	–	–	–
kanabis (konope) – spolu ostatné	5	–	5	–	–	–	–	–	–
kombinované psychoaktívne drogy	1	–	–	1	–	–	–	–	–
Trenčiansky kraj	309	87	147	7	7	56	1	2	2
opiáty – heroín (111)	47	36	8	–	1	2	–	–	–
opiáty – spolu ostatné	6	1	–	2	–	1	–	2	–
kokaín – kokaín (210, 211, 213)	3	–	–	–	–	3	–	–	–
stimulanciá – pervitín (223, 224, 228)	130	50	28	–	4	46	–	–	2
stimulanciá – spolu ostatné	1	–	–	–	–	1	–	–	–
hypnotiká a sedatíva	3	–	–	3	–	–	–	–	–
halucinogény – kyselina lysergová (LSD)	1	–	–	1	–	–	–	–	–
prchavé látky	3	–	–	–	2	–	1	–	–
kanabis (konope) – kanabis (konope) (611)	113	–	111	–	–	2	–	–	–
kanabis (konope) – hašiš (612,613)	1	–	–	–	–	1	–	–	–
kanabis (konope) – spolu ostatné	1	–	–	1	–	–	–	–	–
Nitriansky kraj	317	61	89	67	13	73	5	1	8
opiáty – heroín (111)	30	24	2	1	–	2	–	–	1
opiáty – spolu ostatné	19	4	1	13	–	–	–	–	1
kokaín – kokaín (210, 211, 213)	1	–	–	–	1	–	–	–	–
stimulanciá – pervitín (223, 224, 228)	117	30	11	1	8	63	–	–	4
stimulanciá – spolu ostatné	6	–	3	–	–	1	1	1	–
hypnotiká a sedatíva	51	–	–	50	–	–	–	–	1
prchavé látky	6	–	–	–	3	–	3	–	–
kanabis (konope) – kanabis (konope) (611)	55	–	50	1	–	2	1	–	1
kanabis (konope) – spolu ostatné	1	–	1	–	–	–	–	–	–
kombinované psychoaktívne drogy	31	3	21	1	1	5	–	–	–
Žilinský kraj	410	32	210	20	7	117	3	–	21
opiáty – heroín (111)	6	1	1	–	–	3	–	–	1
opiáty – metadón (144)	1	–	–	1	–	–	–	–	–
opiáty – spolu ostatné	6	2	1	2	–	–	–	–	1
kokaín – kokaín (210, 211, 213)	4	–	1	–	–	3	–	–	–
stimulanciá – pervitín (223, 224, 228)	195	28	35	4	5	106	1	–	16
stimulanciá – MDMA (extáza) (240)	2	–	1	1	–	–	–	–	–
stimulanciá – spolu ostatné	4	–	2	–	–	2	–	–	–
hypnotiká a sedatíva	12	–	–	10	–	–	–	–	2
halucinogény – spolu ostatné	4	1	–	1	1	1	–	–	–
prchavé látky	2	–	–	–	–	–	2	–	–
kanabis (konope) – kanabis (konope) (611)	167	–	163	–	1	2	–	–	1

T 12 LIEČENÍ UŽÍVATELIA DROG PODĽA SPÔSOBU PODÁVANIA PRIMÁRNEJ DROGY A ÚZEMIA LIEČEBNÉHO ZARIADENIA
TREATED DRUG DEPENDENT PERSONS BY PRIMARY DRUG ADMINISTRATION ROUTE BY THE TERRITORY
OF HEALTH FACILITY

dokončenie

End of table

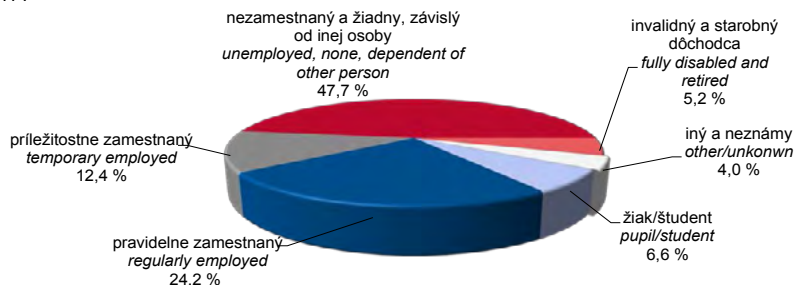
Primárna droga	Spolu	Spôsob podávania primárnej drogy							
		injekčne	fajčením	jedením/pitím	čúchaním	šnupaním	inhalovaním	iný	neznámy
kanabis (konope) – hašiš (612,613)	1	–	1	–	–	–	–	–	–
kanabis (konope) – spolu ostatné	4	–	4	–	–	–	–	–	–
kombinované psychoaktívne drogy	2	–	1	1	–	–	–	–	–
Banskobystrický kraj	296	60	114	29	6	78	2	–	7
opiáty – heroín (111)	18	17	–	–	–	1	–	–	–
opiáty – buprenorfín (151)	2	1	–	–	–	1	–	–	–
opiáty – spolu ostatné	10	1	–	8	–	1	–	–	–
kokaín – kokaín (210, 211, 213)	4	–	–	–	–	4	–	–	–
kokaín – voľná báza kokaínu (zahŕňujúca "crack") (212)	1	–	–	–	–	1	–	–	–
stimulanciá – pervitín (223, 224, 228)	134	41	12	7	1	70	1	–	2
stimulanciá – MDMA (extáza) (240)	1	–	–	1	–	–	–	–	–
stimulanciá – spolu ostatné	1	–	–	1	–	–	–	–	–
hypnotiká a sedatíva	12	–	1	11	–	–	–	–	–
prchavé látky	7	–	–	–	5	–	1	–	1
kanabis (konope) – kanabis (konope) (611)	105	–	100	1	–	–	–	–	4
kanabis (konope) – spolu ostatné	1	–	1	–	–	–	–	–	–
Prešovský kraj	62	1	16	39	1	3	–	1	1
opiáty – heroín (111)	1	–	1	–	–	–	–	–	–
opiáty – spolu ostatné	1	–	–	–	–	–	–	1	–
stimulanciá – pervitín (223, 224, 228)	11	1	6	–	–	3	–	–	1
stimulanciá – spolu ostatné	1	–	–	1	–	–	–	–	–
hypnotiká a sedatíva	1	–	–	1	–	–	–	–	–
prchavé látky	1	–	–	–	1	–	–	–	–
kanabis (konope) – kanabis (konope) (611)	9	–	9	–	–	–	–	–	–
kanabis (konope) – spolu ostatné	2	–	–	2	–	–	–	–	–
kombinované psychoaktívne drogy	35	–	–	35	–	–	–	–	–
Košický kraj	328	52	108	40	10	104	8	1	5
opiáty – heroín (111)	23	14	5	–	–	4	–	–	–
opiáty – spolu ostatné	11	1	–	9	–	–	–	1	–
stimulanciá – pervitín (223, 224, 228)	134	34	7	3	–	89	–	–	1
stimulanciá – MDMA (extáza) (240)	1	–	–	–	–	–	–	–	1
stimulanciá – spolu ostatné	2	–	1	–	–	1	–	–	–
hypnotiká a sedatíva	25	–	–	25	–	–	–	–	–
halucinogény – kyselina lysergová (LSD)	1	–	–	–	–	–	–	–	1
prchavé látky	14	–	–	–	8	–	6	–	–
kanabis (konope) – kanabis (konope) (611)	72	–	70	–	–	1	–	–	1
kanabis (konope) – spolu ostatné	11	–	11	–	–	–	–	–	–
kombinované psychoaktívne drogy	34	3	14	3	2	9	2	–	1

G 8 ŠTRUKTÚRA LIEČENÝCH UŽÍVATEĽOV DROG

STRUCTURE OF TREATED DRUG DEPENDENT PERSONS

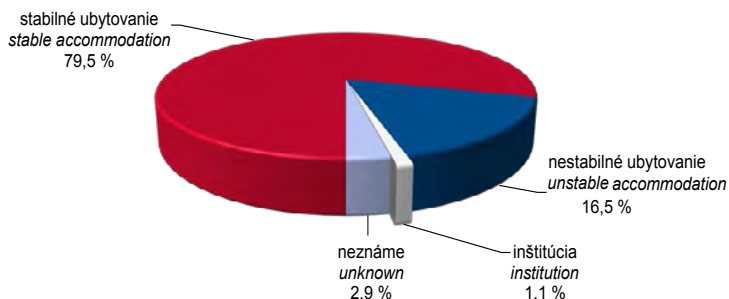
PRACOVNÝ STAV

LABOUR STATUS



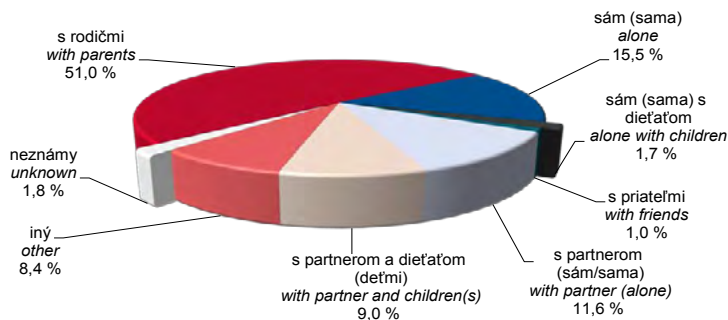
ŽIVOT KDE

LIFE WHERE



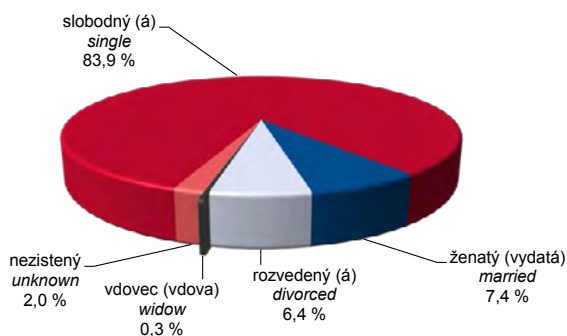
ŽIVOT S KÝM

LIFE WITH WHOM



RODINNÝ STAV

MARITAL STATUS



T 13 LIEČENÍ UŽÍVATELIA DROG PODĽA POHLAVIA, VEKOVÝCH SKUPÍN A UŽÍVANEJ SEKUNDÁRNEJ DROGY (S1)
TREATED DRUG DEPENDENT PERSONS BY SEX, AGE GROUP AND ABUSED SECONDARY DRUG (S1)

Sekundárna droga (S1)	Úhrn Sum	Muži / Males												
		spolu	veková skupina											
			0 – 14	15 – 19	20 – 24	25 – 29	30 – 34	35 – 39	40 – 44	45 – 49	50 – 54	55 – 59	60 – 64	65+
Spolu	1 889	1 575	3	114	295	375	359	243	117	40	17	8	3	1
Opiáty	115	102	–	4	9	20	24	29	11	4	1	–	–	–
heroin	73	67	–	–	8	13	18	15	9	3	1	–	–	–
heroin, diamorfín (získaný na ulici/nelekárske užívanie)	71	67	–	–	8	13	18	15	9	3	1	–	–	–
heroín (náhradný opiát/opioid užívaný ako súčasť protidrogovej liečby)	2	–	–	–	–	–	–	–	–	–	–	–	–	–
metadón	4	4	–	–	–	–	1	2	1	–	–	–	–	–
metadón (získaný na ulici/nelekárske užívanie)	3	3	–	–	–	–	–	2	1	–	–	–	–	–
metadón (náhradný opiát/opioid užívaný ako súčasť protidrogovej liečby)	1	1	–	–	–	–	1	–	–	–	–	–	–	–
buprenorfín	5	5	–	–	–	1	2	2	–	–	–	–	–	–
buprenorfín (získaný na ulici/nelekárske užívanie)	3	3	–	–	–	–	1	2	–	–	–	–	–	–
buprenorfín (náhradný opiát/opioid užívaný ako súčasť protidrogovej liečby)	2	2	–	–	–	1	1	–	–	–	–	–	–	–
iné opiáty	33	26	–	4	1	6	3	10	1	1	–	–	–	–
morfín (získaný na ulici/nelekárske užívanie)	6	5	–	–	–	2	1	2	–	–	–	–	–	–
nešpecifik. kodeín, kodeínový preparát	1	1	–	–	1	–	–	–	–	–	–	–	–	–
nešpecifikovaný syntetický opiát	6	5	–	2	–	2	–	1	–	–	–	–	–	–
petidín (získaný na ulici/nelekárske užívanie)	12	11	–	1	–	1	2	5	1	1	–	–	–	–
iný špecifikovaný syntetický opiát (DOLSIN)	1	–	–	–	–	–	–	–	–	–	–	–	–	–
nešpecifikovaný agonista-antagonista	1	–	–	–	–	–	–	–	–	–	–	–	–	–
nešpecifikovaná opiátová náhrada	2	2	–	–	–	–	–	2	–	–	–	–	–	–
iný špecifikovaný druh opiátovej drogy	4	2	–	1	–	1	–	–	–	–	–	–	–	–
Kokaín	35	27	–	4	6	5	2	3	6	1	–	–	–	–
kokaín	35	27	–	4	6	5	2	3	6	1	–	–	–	–
nešpecifikovaný kokaín	29	22	–	3	6	4	1	2	5	1	–	–	–	–
kokaín hydrochlorid	6	5	–	1	–	1	1	1	1	–	–	–	–	–

T 13 LIEČENÍ UŽÍVATEĽA DROG PODĽA POHLAVIA, VEKOVÝCH SKUPÍN A UŽÍVANEJ SEKUNDÁRNEJ DROGY (S1)
TREATED DRUG DEPENDENT PERSONS BY SEX, AGE GROUP AND ABUSED SECONDARY DRUG (S1)

1. pokračovanie

1st continuation

Secondary drug (S1)	Ženy / Females												
	total	age group											
		0 – 14	15 – 19	20 – 24	25 – 29	30 – 34	35 – 39	40 – 44	45 – 49	50 – 54	55 – 59	60 – 64	65+
Total	314	1	44	53	51	54	61	21	13	10	1	3	2
Opiates	13	–	1	1	2	3	4	2	–	–	–	–	–
heroin	6	–	–	1	–	1	3	1	–	–	–	–	–
<i>heroin, diamorphine (obtained in the street/illegal use)</i>	4	–	–	–	–	1	3	–	–	–	–	–	–
<i>heroin (substitutional opiate/opioid – part of drug addicted treatment)</i>	2	–	–	1	–	–	–	1	–	–	–	–	–
methadone	–	–	–	–	–	–	–	–	–	–	–	–	–
<i>methadone (obtained in the street/illegal use)</i>	–	–	–	–	–	–	–	–	–	–	–	–	–
<i>methadone (substitutional opiate/opioid – part of drug addicted treatment)</i>	–	–	–	–	–	–	–	–	–	–	–	–	–
buprenorfin	–	–	–	–	–	–	–	–	–	–	–	–	–
<i>buprenorfin (obtained in the street/illegal use)</i>	–	–	–	–	–	–	–	–	–	–	–	–	–
<i>buprenorfin (substitutional opiate/opioid – part of drug addicted treatment)</i>	–	–	–	–	–	–	–	–	–	–	–	–	–
other opiates	7	–	1	–	2	2	1	1	–	–	–	–	–
<i>morphine (obtained in the street/illegal use)</i>	1	–	–	–	–	–	1	–	–	–	–	–	–
<i>unspecified codeine, codeine preparation</i>	–	–	–	–	–	–	–	–	–	–	–	–	–
<i>unspecified synthetic opiate (obtained in the street/illegal use)</i>	1	–	–	–	–	1	–	–	–	–	–	–	–
<i>petidin (obtained in the street/illegal use)</i>	1	–	–	–	–	1	–	–	–	–	–	–	–
<i>another (specified) synthetic opiate (DOLSIN)</i>	1	–	1	–	–	–	–	–	–	–	–	–	–
<i>unspecified agonist-antagonist</i>	1	–	–	–	–	–	–	1	–	–	–	–	–
<i>unspecified opiate substitute</i>	–	–	–	–	–	–	–	–	–	–	–	–	–
<i>another (specified) type of opiate</i>	2	–	–	–	2	–	–	–	–	–	–	–	–
Cocaine	8	–	2	2	1	1	2	–	–	–	–	–	–
cocaine	8	–	2	2	1	1	2	–	–	–	–	–	–
<i>unspecified cocaine</i>	7	–	1	2	1	1	2	–	–	–	–	–	–
<i>cocaine hydrochlorid</i>	1	–	1	–	–	–	–	–	–	–	–	–	–

T 13 LIEČENÍ UŽÍVATELIA DROG PODĽA POHLAVIA, VEKOVÝCH SKUPÍN A UŽÍVANEJ SEKUNDÁRNEJ DROGY (S1)
TREATED DRUG DEPENDENT PERSONS BY SEX, AGE GROUP AND ABUSED SECONDARY DRUG (S1)

2. pokračovanie

2nd continuation

Sekundárna droga (S1)	Úhrn Sum	Muži / Males												
		spolu	veková skupina											
			0 – 14	15 – 19	20 – 24	25 – 29	30 – 34	35 – 39	40 – 44	45 – 49	50 – 54	55 – 59	60 – 64	65+
Stimulancia	685	566	–	40	94	119	120	104	64	18	5	2	–	–
amfetamíny	654	540	–	31	87	113	118	102	64	18	5	2	–	–
nešpecifikovaný amfetamín	8	7	–	1	1	1	2	2	–	–	–	–	–	–
amfetamín sulfát	3	1	–	–	–	–	1	–	–	–	–	–	–	–
dexamfetamín	1	1	–	1	–	–	–	–	–	–	–	–	–	–
metylamfetamín – Picco	7	4	–	1	1	–	1	1	–	–	–	–	–	–
metylamfetamín – k fajčeniu	1	–	–	–	–	–	–	–	–	–	–	–	–	–
iná špecifikovaná forma amfetamínu (PERVITÍN)	634	527	–	28	85	112	114	99	64	18	5	2	–	–
MDMA a iné deriváty	29	24	–	8	7	5	2	2	–	–	–	–	–	–
MDMA (extáza)	28	23	–	8	7	4	2	2	–	–	–	–	–	–
nešpecifikované priemyselné („technické“) drogy	1	1	–	–	–	1	–	–	–	–	–	–	–	–
iné stimulancia	2	2	–	1	–	1	–	–	–	–	–	–	–	–
nešpecifikovaný stimulátor	1	1	–	–	–	1	–	–	–	–	–	–	–	–
iné nešpecifikované stimulatory (nie kokain/amfetamín)	1	1	–	1	–	–	–	–	–	–	–	–	–	–
Hypnotiká a sedatíva	42	27	–	1	1	5	2	4	5	3	3	1	2	–
barbituráty	1	1	–	–	–	1	–	–	–	–	–	–	–	–
barbituráty	1	1	–	–	–	1	–	–	–	–	–	–	–	–
benzodiazepíny	31	21	–	1	–	4	2	4	5	2	2	–	1	–
nešpecifikovaný benzodiazepín	19	14	–	–	–	4	2	3	2	1	2	–	–	–
diazepam	3	1	–	–	–	–	–	–	1	–	–	–	–	–
oxazepam	1	–	–	–	–	–	–	–	–	–	–	–	–	–
iný špecifikovaný benzodiazepín	8	6	–	1	–	–	–	1	2	1	–	–	1	–
iné hypnotiká a sedatíva	10	5	–	–	1	–	–	–	–	1	1	1	1	–
nešpecifikovaná hypnoticko-sedatívna droga	1	–	–	–	–	–	–	–	–	–	–	–	–	–
nešpecifikované hypnotikum	1	1	–	–	–	–	–	–	–	–	1	–	–	–
iné špecifikované hypnotikum, okrem benzodiazepínov	4	2	–	–	–	–	–	–	–	1	–	–	1	–
nešpecifikované hlavné trankvilizátory	1	1	–	–	1	–	–	–	–	–	–	–	–	–
špecifikované hlavné trankvilizátory	2	1	–	–	–	–	–	–	–	–	–	1	–	–
iné špecifikované sedatívum a anxiolytikum, okrem benzodiazepínov	1	–	–	–	–	–	–	–	–	–	–	–	–	–

T 13 LIEČENÍ UŽÍVATEĽA DROG PODĽA POHLAVIA, VEKOVÝCH SKUPÍN A UŽÍVANEJ SEKUNDÁRNEJ DROGY (S1)
TREATED DRUG DEPENDENT PERSONS BY SEX, AGE GROUP AND ABUSED SECONDARY DRUG (S1)

3. pokračovanie

3rd continuation

Secondary drug (S1)	Ženy / Females												
	total	age group											
		0 – 14	15 – 19	20 – 24	25 – 29	30 – 34	35 – 39	40 – 44	45 – 49	50 – 54	55 – 59	60 – 64	65+
Stimulants	119	–	16	7	13	30	37	8	3	3	1	1	–
amphetamine	114	–	12	7	12	30	37	8	3	3	1	1	–
unspecified amphetamine	1	–	–	–	–	–	–	–	–	–	–	1	–
amphetamine sulphate	2	–	2	–	–	–	–	–	–	–	–	–	–
dexamphetamine	–	–	–	–	–	–	–	–	–	–	–	–	–
metylamphetamine – Picco	3	–	2	–	1	–	–	–	–	–	–	–	–
metylamphetamine – for smoking	1	–	–	–	–	1	–	–	–	–	–	–	–
another (specified) form of amphetamine (e. g. PERVITIN)	107	–	8	7	11	29	37	8	3	3	1	–	–
MDMA and other derivatives	5	–	4	–	1	–	–	–	–	–	–	–	–
MDMA (ecstasy)	5	–	4	–	1	–	–	–	–	–	–	–	–
unspecified industrial („technical“) drugs.	–	–	–	–	–	–	–	–	–	–	–	–	–
other stimulants	–	–	–	–	–	–	–	–	–	–	–	–	–
unspecified stimulator	–	–	–	–	–	–	–	–	–	–	–	–	–
another unspecified stimulators (not cocaine/amphetamine)	–	–	–	–	–	–	–	–	–	–	–	–	–
Hypnotics and sedatives	15	–	–	2	2	2	3	2	1	2	–	1	–
barbiturates	–	–	–	–	–	–	–	–	–	–	–	–	–
barbiturates	–	–	–	–	–	–	–	–	–	–	–	–	–
benzodiazepines	10	–	–	1	2	1	3	2	–	1	–	–	–
unspecified benzodiazepine	5	–	–	1	–	1	2	–	–	1	–	–	–
diazepam	2	–	–	–	–	–	–	2	–	–	–	–	–
oxazepam	1	–	–	–	1	–	–	–	–	–	–	–	–
another specified benzodiazepine	2	–	–	–	1	–	1	–	–	–	–	–	–
other hypnotics and sedatives	5	–	–	1	–	1	–	–	1	1	–	1	–
unspecified hypnotic-sedative drug	1	–	–	–	–	–	–	–	–	–	–	1	–
unspecified hypnotic	–	–	–	–	–	–	–	–	–	–	–	–	–
another specified hypnotic, apart from benzodiazepines	2	–	–	–	–	1	–	–	1	–	–	–	–
unspecified man tranquilizers	–	–	–	–	–	–	–	–	–	–	–	–	–
specified man tranquilizers	1	–	–	–	–	–	–	–	–	1	–	–	–
another specified sedative anxiolytic, apart from benzodiazepines	1	–	–	1	–	–	–	–	–	–	–	–	–

T 13 LIEČENÍ UŽÍVATELIA DROG PODĽA POHLAVIA, VEKOVÝCH SKUPÍN A UŽÍVANEJ SEKUNDÁRNEJ DROGY (S1)
TREATED DRUG DEPENDENT PERSONS BY SEX, AGE GROUP AND ABUSED SECONDARY DRUG (S1)

4. pokračovanie

4th continuation

Sekundárna droga (S1)	Úhrn Sum	Muži / Males													
		spolu	veková skupina												
			0 – 14	15 – 19	20 – 24	25 – 29	30 – 34	35 – 39	40 – 44	45 – 49	50 – 54	55 – 59	60 – 64	65+	
Halucinogény	11	10	–	3	3	2	1	1	–	–	–	–	–	–	
LSD	7	6	–	2	2	1	–	1	–	–	–	–	–	–	
kyselina lysergová (LSD)	7	6	–	2	2	1	–	1	–	–	–	–	–	–	
iné halucinogény	4	4	–	1	1	1	1	–	–	–	–	–	–	–	
nešpecifikované halucinogénne látky	1	1	–	1	–	–	–	–	–	–	–	–	–	–	
iná špecifikovaná halucinogénna rastlina	2	2	–	–	–	1	1	–	–	–	–	–	–	–	
iná špecifikovaná halucinogénna látka	1	1	–	–	1	–	–	–	–	–	–	–	–	–	
Prchavé látky	15	15	1	2	1	2	5	2	–	2	–	–	–	–	
riedidlá/rozpušťačlá (TOLUÉN)	15	15	1	2	1	2	5	2	–	2	–	–	–	–	
Kanabis (konope)	728	626	1	41	158	173	162	71	13	5	1	1	–	–	
nešpecifikovaný kanabis	12	10	–	1	–	4	3	1	–	1	–	–	–	–	
rastlinná konopa (vňat) – marihuana, „tráva“	708	609	1	40	158	166	156	69	13	4	1	1	–	–	
živica (hašiš)	6	5	–	–	–	2	2	1	–	–	–	–	–	–	
iná špecifikovaná forma kanabisu	2	2	–	–	–	1	1	–	–	–	–	–	–	–	
Alkohol	204	157	1	15	13	39	30	24	16	6	7	4	1	1	
alkohol (iba ako sekundárna droga)	204	157	1	15	13	39	30	24	16	6	7	4	1	1	
Ostatné psychoaktívne drogy	54	45	–	4	10	10	13	5	2	1	–	–	–	–	
nešpecifikovaná iná droga (látky)	34	27	–	4	8	2	6	4	2	1	–	–	–	–	
iná špecifikovaná droga	20	18	–	–	2	8	7	1	–	–	–	–	–	–	

T 13 LIEČENÍ UŽÍVATEĽA DROG PODĽA POHLAVIA, VEKOVÝCH SKUPÍN A UŽÍVANEJ SEKUNDÁRNEJ DROGY (S1)
TREATED DRUG DEPENDENT PERSONS BY SEX, AGE GROUP AND ABUSED SECONDARY DRUG (S1)

dokončenie

End of table

Secondary drug (S1)	Ženy / Females												
	total	age group											
		0 – 14	15 – 19	20 – 24	25 – 29	30 – 34	35 – 39	40 – 44	45 – 49	50 – 54	55 – 59	60 – 64	65+
Hallucinogens	1	–	1	–	–	–	–	–	–	–	–	–	–
LSD	1	–	1	–	–	–	–	–	–	–	–	–	–
lysergic acid (LSD)	1	–	1	–	–	–	–	–	–	–	–	–	–
other hallucinogens	–	–	–	–	–	–	–	–	–	–	–	–	–
unspecified hallucinogenic substances	–	–	–	–	–	–	–	–	–	–	–	–	–
another specified hallucinogenic plant	–	–	–	–	–	–	–	–	–	–	–	–	–
another specified hallucinogenic substance	–	–	–	–	–	–	–	–	–	–	–	–	–
Volatile substances	–	–	–	–	–	–	–	–	–	–	–	–	–
diluent/dissolvent (e. g. TOLUEN)	–	–	–	–	–	–	–	–	–	–	–	–	–
Cannabis	102	1	18	37	26	9	5	5	1	–	–	–	–
unspecified cannabis	2	–	–	2	–	–	–	–	–	–	–	–	–
marihuana (plant top), "grass"	99	1	17	35	26	9	5	5	1	–	–	–	–
resin (hashish)	1	–	1	–	–	–	–	–	–	–	–	–	–
another specified form of cannabis	–	–	–	–	–	–	–	–	–	–	–	–	–
Alcohol	47	–	3	4	6	9	8	4	8	4	–	–	1
alcohol (only as secondary drug)	47	–	3	4	6	9	8	4	8	4	–	–	1
Other psychoactive drugs	9	–	3	–	1	–	2	–	–	1	–	1	1
other unspecified drugs (substances)	7	–	2	–	–	–	2	–	–	1	–	1	1
other specified drugs	2	–	1	–	1	–	–	–	–	–	–	–	–

T 14 LIEČENÍ UŽÍVATELIA DROG PODĽA RODINNÉHO STAVU A UŽÍVANEJ PRIMÁRNEJ DROGY
 TREATED DRUG DEPENDENT PERSONS BY MARITAL STATUS AND ABUSED PRIMARY DRUG

Primárna droga	Úhrn Sum	Muži / Males					
		spolu	rodinný stav				
			slobodný	žinatý	rozvedený	vdovec	nezistený
Spolu	3 106	2 546	2 180	169	143	1	53
Opiáty	760	587	484	47	44	1	11
heroín (111)	607	455	377	32	38	1	7
metadón (144)	2	2	1	–	1	–	–
buprenorfín (151)	3	3	3	–	–	–	–
opiáty – spolu ostatné	148	127	103	15	5	–	4
Kokaín	31	27	21	3	3	–	–
kokaín (210, 211, 213)	30	26	20	3	3	–	–
voľná báza kokaínu (zahrňujúca „crack“) (212)	1	1	1	–	–	–	–
Stimulanciá	1 192	960	826	62	52	–	20
pervitín (223, 224, 228)	1 164	941	808	61	52	–	20
MDMA (extáza) (240)	4	3	3	–	–	–	–
stimulanciá – spolu ostatné	24	16	15	1	–	–	–
Hypnotiká a sedatíva	122	51	25	15	10	–	1
Halucinogény	7	6	6	–	–	–	–
kyselina lysergová (LSD)	3	2	2	–	–	–	–
halucinogény – spolu ostatné	4	4	4	–	–	–	–
Prchavé látky	39	36	29	2	1	–	4
Kanabis (konope)	743	679	621	31	21	–	6
kanabis (611)	713	652	600	30	20	–	2
hašiš (612, 613)	3	3	2	–	1	–	–
kanabis – spolu ostatné	27	24	19	1	–	–	4
Kombinované psychoaktívne drogy	212	200	168	9	12	–	11

T 14 LIEČENÍ UŽÍVATEĽIA DROG PODĽA RODINNÉHO STAVU A UŽÍVANEJ PRIMÁRNEJ DROGY
TREATED DRUG DEPENDENT PERSONS BY MARITAL STATUS AND ABUSED PRIMARY DRUG

dokončenie

End of table

Primary drug	Ženy / Females					
	total	marital status				
		single	married	divorced	widow	unknown
Total	560	425	62	55	9	9
Opiates	173	133	15	19	4	2
heroin (111)	152	119	13	17	2	1
methadone (144)	–	–	–	–	–	–
buprenorfin (151)	–	–	–	–	–	–
opiates – other total	21	14	2	2	2	1
Cocaine	4	2	1	1	–	–
cocaine (210, 211, 213)	4	2	1	1	–	–
free base cocaine (including „crack“) (212)	–	–	–	–	–	–
Stimulants	232	202	14	14	1	1
pervitin (223, 224, 228)	223	193	14	14	1	1
MDMA (ecstasy) (240)	1	1	–	–	–	–
stimulants – other total	8	8	–	–	–	–
Hypnotics and sedatives	71	18	26	20	4	3
Hallucinogens	1	1	–	–	–	–
lysergic acid (LSD)	1	1	–	–	–	–
hallucinogens - other total	–	–	–	–	–	–
Volatile substances	3	1	–	–	–	2
Cannabis	64	61	1	1	–	1
cannabis (611)	61	59	1	1	–	–
resin (hashish) (612, 613)	–	–	–	–	–	–
cannabis – other total	3	2	–	–	–	1
Combined psychoactive drugs	12	7	5	–	–	–

T 15 LIEČENÍ UŽÍVATELIA DROG PODĽA VZDELANIA A UŽIVANEJ PRIMÁRNEJ DROGY
 TREATED DRUG DEPENDENT PERSONS BY EDUCATION AND ABUSED PRIMARY DRUG

Primárna droga	Úhm Sum	Muži / Males							
		spolu	úroveň vzdelania						neznáme
			základné neukončené	základné ukončené	stredné bez maturitý	stredné s maturitou	vysokoškolské bakalárske	vysokoškolské (ostatné)	
Spolu	3 106	2 546	93	855	897	543	20	58	80
Opiáty	760	587	29	202	253	84	3	10	6
heroín (111)	607	455	23	160	195	62	1	8	6
metadón (144)	2	2	–	–	1	1	–	–	–
buprenorfin (151)	3	3	–	–	3	–	–	–	–
opiáty – spolu ostatné	148	127	6	42	54	21	2	2	–
Kokain	31	27	–	4	7	11	2	3	–
kokain (210, 211, 213)	30	26	–	4	7	10	2	3	–
voľná báza kokainu (zahrňujúca „crack“) (212)	1	1	–	–	–	1	–	–	–
Stimulanciá	1 192	960	25	313	343	216	8	18	37
pervitín (223, 224, 228)	1 164	941	23	309	339	210	8	18	34
MDMA (extáza) (240)	4	3	–	–	1	1	–	–	1
stimulanciá – spolu ostatné	24	16	2	4	3	5	–	–	2
Hypnotiká a sedatíva	122	51	1	5	18	13	2	12	–
Halucinogény	7	6	–	4	1	1	–	–	–
kyselina lysergová (LSD)	3	2	–	1	–	1	–	–	–
halucinogény – spolu ostatné	4	4	–	3	1	–	–	–	–
Prchavé látky	39	36	12	14	4	1	–	–	5
Kanabis (konope)	743	679	19	237	214	166	3	9	31
kanabis (611)	713	652	19	229	208	160	3	9	24
hašiš (612, 613)	3	3	–	1	1	1	–	–	–
kanabis – spolu ostatné	27	24	–	7	5	5	–	–	7
Kombinované psychoaktívne drogy	212	200	7	76	57	51	2	6	1

T 15 LIEČENÍ UŽÍVATEĽIA DROG PODĽA VZDELANIA A UŽÍVANEJ PRIMÁRNEJ DROGY
TREATED DRUG DEPENDENT PERSONS BY EDUCATION AND ABUSED PRIMARY DRUG

dokončenie

End of table

Primary drug	Ženy / Females							
	total	level of education						
		elementary, not finished	elementary, finished	higher, without graduation	higher with graduation	university bachelor	university (other)	unknown
Total	560	24	217	115	144	7	24	29
Opiates	173	12	81	42	29	–	4	5
heroin (111)	152	12	71	40	23	–	2	4
methadone (144)	–	–	–	–	–	–	–	–
buprenorfin (151)	–	–	–	–	–	–	–	–
opiates – other total	21	–	10	2	6	–	2	1
Cocaine	4	1	–	–	3	–	–	–
cocaine (210, 211, 213)	4	1	–	–	3	–	–	–
free base cocaine (including "crack") (212)	–	–	–	–	–	–	–	–
Stimulants	232	7	93	40	63	4	9	16
pervitin (223, 224, 228)	223	6	88	40	63	4	8	14
MDMA (ecstasy) (240)	1	–	1	–	–	–	–	–
stimulants – other total	8	1	4	–	–	–	1	2
Hypnotics and sedatives	71	2	11	22	26	–	10	–
Hallucinogens	1	–	–	–	–	–	–	1
lysergic acid (LSD)	1	–	–	–	–	–	–	1
hallucinogens – other total	–	–	–	–	–	–	–	–
Volatile substances	3	2	–	–	–	–	–	1
Cannabis	64	–	27	7	20	3	1	6
cannabis (611)	61	–	25	7	19	3	1	6
resin (hashish) (612, 613)	–	–	–	–	–	–	–	–
cannabis – other total	3	–	2	–	1	–	–	–
Combined psychoactive drugs	12	–	5	4	3	–	–	–

T 16 LIEČENÍ UŽÍVATELIA DROG PODĽA POHLAVIA, UŽÍVANIA PRIMÁRNEJ DROGY A PRACOVNÉHO STAVU
TREATED DRUG DEPENDENT PERSONS BY SEX, ABUSED PRIMARY DRUG AND LABOUR STATUS

Primárna droga	Úhm Sum	Muži / Males										
		spolu	pracovný stav									
			žiak/študent	pravideľne zamestnaný	príležitostne zamestnaný	nezamestnaný	invalidný dôchodca	starobný dôchodca	žiadny, závislý od inej osoby	iný	neznámy	
Spolu	3 106	2 546	138	629	336	1 229	116	5	6	55	32	
Opiáty	760	587	2	144	101	302	23	1	1	4	9	
heroín	607	455	1	117	92	218	16	-	1	2	8	
heroín, diamorfín (získaný na ulici/nelekárske užívanie)	607	455	1	117	92	218	16	-	1	2	8	
metadón	2	2	-	1	-	1	-	-	-	-	-	
metadón (získaný na ulici/nelekárske užívanie)	2	2	-	1	-	1	-	-	-	-	-	
buprenorfín	3	3	-	2	1	-	-	-	-	-	-	
buprenorfín (získaný na ulici/nelekárske užívanie)	3	3	-	2	1	-	-	-	-	-	-	
iné opiáty	148	127	1	24	8	83	7	1	-	2	1	
morfín (získaný na ulici/nelekárske užívanie)	14	11	-	2	1	7	1	-	-	-	-	
ópium (získaný na ulici/nelekárske užívanie)	4	3	-	2	-	1	-	-	-	-	-	
domáca výroba zmesí (odvarov) z makovice	1	1	-	-	-	1	-	-	-	-	-	
iná špecifikovaná forma kodeínu alebo preparátu	1	1	-	1	-	-	-	-	-	-	-	
nešpecifikovaný syntetický opiát	14	10	1	-	3	2	2	-	-	1	1	
petidín (získaný na ulici/nelekárske užívanie)	77	68	-	9	1	57	1	-	-	-	-	
iný špecifikovaný syntetický opiát (DOLSIN)	19	16	-	5	3	5	2	-	-	1	-	
pentazocín (FORTRAL) (získaný na ulici/nelekárske užívanie)	1	1	-	-	-	1	-	-	-	-	-	
nešpecifikovaná opiátová náhrada	4	3	-	1	-	2	-	-	-	-	-	
iný špecifikovaný druh opiátovej drogy	13	13	-	4	-	7	1	1	-	-	-	
Kokaín	31	27	1	13	2	8	1	-	-	1	1	
kokaín	30	26	1	13	2	7	1	-	-	1	1	
nešpecifikovaný kokaín	25	22	1	12	1	5	1	-	-	1	1	
kokaín hydrochlorid	5	4	-	1	1	2	-	-	-	-	-	
krak	1	1	-	-	-	1	-	-	-	-	-	
voľná báza kokaínu (zahrňujúca "Crack")	1	1	-	-	-	1	-	-	-	-	-	

T 16 LIEČENÍ UŽÍVATEĽIA DROG PODĽA POHLAVIA, UŽÍVANIA PRIMÁRNEJ DROGY A PRACOVNÉHO STAVU
TREATED DRUG DEPENDENT PERSONS BY SEX, ABUSED PRIMARY DRUG AND LABOUR STATUS

1. pokračovanie

1st continuation

Primary drug	Ženy / Females									
	total	labour status								
		pupil/student	regularly employed	temporary employed	unemployed	fully disabled	retired	none, dependent of other person	other	unknown
Total	560	67	122	49	243	28	11	4	25	11
Opiates	173	3	27	22	105	5	2	-	6	3
heroin	152	1	22	22	95	3	1	-	5	3
heroin, diamorphine (obtained in the street/illegal use)	152	1	22	22	95	3	1	-	5	3
methadone	-	-	-	-	-	-	-	-	-	-
methadone (obtained in the street/illegal use)	-	-	-	-	-	-	-	-	-	-
buprenorfin	-	-	-	-	-	-	-	-	-	-
buprenorfin (obtained in the street/illegal use)	-	-	-	-	-	-	-	-	-	-
other opiates	21	2	5	-	10	2	1	-	1	-
morphine (obtained in the street/illegal use)	3	-	2	-	-	1	-	-	-	-
opium (obtained in the street/illegal use)	1	1	-	-	-	-	-	-	-	-
home production of medley (decoctions) from poppy head	-	-	-	-	-	-	-	-	-	-
another specified form of codeine or preparation	-	-	-	-	-	-	-	-	-	-
unspecified synthetic opiate	4	-	-	-	2	-	1	-	1	-
petidin (obtained in the street/illegal use)	9	1	1	-	7	-	-	-	-	-
another (specified) synthetic opiate (DOLSIN)	3	-	2	-	-	1	-	-	-	-
pentazocin (FORTRAL) (obtained in the street/illegal use)	-	-	-	-	-	-	-	-	-	-
unspecified opiate substitute	1	-	-	-	1	-	-	-	-	-
another (specified) type of opiate	-	-	-	-	-	-	-	-	-	-
Cocaine	4	-	1	-	3	-	-	-	-	-
cocaine	4	-	1	-	3	-	-	-	-	-
unspecified cocaine	3	-	1	-	2	-	-	-	-	-
cocaine hydrochlorid	1	-	-	-	1	-	-	-	-	-
crack	-	-	-	-	-	-	-	-	-	-
free base cocaine (including "Crack")	-	-	-	-	-	-	-	-	-	-

T 16 LIČENÍ UŽÍVATELIA DROG PODĽA POHLAVIA, UŽÍVANIA PRIMÁRNEJ DROGY A PRACOVNÉHO STAVU
TREATED DRUG DEPENDENT PERSONS BY SEX, ABUSED PRIMARY DRUG AND LABOUR STATUS

2. pokračovanie

2nd continuation

Primárna droga	Úhm Sum	Muži / Males									
		spolu	pracovný stav								
			žiak/študent	pravideľne zamestnaný	príležitostne zamestnaný	nezamestnaný	invalidný dôchodca	starobný dôchodca	žiadny, závislý od inej osoby	iný	neznámy
Stimulanciá	1 192	960	34	245	139	470	27	-	1	30	14
amfetamíny	1 182	953	33	244	138	467	27	-	1	30	13
nešpecifikovaný amfetamín	15	10	2	4	-	4	-	-	-	-	-
amfetamín sulfát	3	2	-	2	-	-	-	-	-	-	-
metylamfetamín – Picco	15	13	2	4	3	3	-	-	-	-	1
metylamfetamín – k fajčeniu	1	-	-	-	-	-	-	-	-	-	-
iná špecifikovaná forma amfetamínu (PERVITÍN)	1 148	928	29	234	135	460	27	-	1	30	12
MDMA a iné deriváty	8	6	1	-	1	3	-	-	-	-	1
MDMA (extáza)	4	3	1	-	1	1	-	-	-	-	-
nešpecifikované priemyselné („technické“) drogy	4	3	-	-	-	2	-	-	-	-	1
iné stimulanciá	2	1	-	1	-	-	-	-	-	-	-
nešpecifikovaný stimulátor	1	1	-	1	-	-	-	-	-	-	-
iné nešpecifikované stimula- tory (nie kokain/amfetamín)	1	-	-	-	-	-	-	-	-	-	-
Hypnotiká a sedatíva	122	51	-	22	-	15	10	3	-	1	-
barbituráty	1	-	-	-	-	-	-	-	-	-	-
barbituráty	1	-	-	-	-	-	-	-	-	-	-
benzodiazepíny	87	36	-	17	-	10	6	2	-	1	-
nešpecifikovaný benzodiazepín	31	15	-	10	-	3	1	1	-	-	-
diazepam	6	2	-	-	-	1	1	-	-	-	-
oxazepam	1	-	-	-	-	-	-	-	-	-	-
iný špecifikovaný benzodiazepín	49	19	-	7	-	6	4	1	-	1	-
iné hypnotiká a sedatíva	34	15	-	5	-	5	4	1	-	-	-
nešpecifikovaná hypnoticko- sedatívna droga	12	6	-	1	-	3	1	1	-	-	-
nešpecifikované hypnotikum	1	-	-	-	-	-	-	-	-	-	-
iné špecifikované hypno- tikum, okrem benzodiaze- pínov	13	6	-	3	-	1	2	-	-	-	-
nešpecifikované hlavné trankvilizátory	1	1	-	1	-	-	-	-	-	-	-
iné špecifikované sedatívum a anxiolytikum, okrem benzodiazepínov	7	2	-	-	-	1	1	-	-	-	-

T 16 LIEČENÍ UŽÍVATEĽIA DROG PODĽA POHLAVIA, UŽÍVANIA PRIMÁRNEJ DROGY A PRACOVNÉHO STAVU
TREATED DRUG DEPENDENT PERSONS BY SEX, ABUSED PRIMARY DRUG AND LABOUR STATUS

3. pokračovanie

3rd continuation

Primary drug	Ženy / Females									
	total	labour status								
		pupil/student	regularly employed	temporary employed	unemployed	fully disabled	retired	none, dependent of other person	other	unknown
Stimulants	232	39	48	21	96	6	–	3	14	5
amphetamine	229	38	47	21	95	6	–	3	14	5
unspecified amphetamine	5	5	–	–	–	–	–	–	–	–
amphetamine sulphate	1	–	1	–	–	–	–	–	–	–
metylamphetamine – Picco	2	2	–	–	–	–	–	–	–	–
metylamphetamine – for smoking	1	1	–	–	–	–	–	–	–	–
another (specified) form of amphetamine (e. g. PERVITIN)	220	30	46	21	95	6	–	3	14	5
MDMA and other derivatives	2	–	1	–	1	–	–	–	–	–
MDMA (ecstasy)	1	–	–	–	1	–	–	–	–	–
unspecified industrial („technical“) drugs	1	–	1	–	–	–	–	–	–	–
other stimulants	1	1	–	–	–	–	–	–	–	–
unspecified stimulator	–	–	–	–	–	–	–	–	–	–
another inspecified stimulators (not cocaine/amphetamine)	1	1	–	–	–	–	–	–	–	–
Hypnotics and sedatives	71	–	26	3	19	14	7	–	2	–
barbiturates	1	–	1	–	–	–	–	–	–	–
barbiturates	1	–	1	–	–	–	–	–	–	–
benzodiazepines	51	–	20	2	13	9	6	–	1	–
unspecified benzodiazepine	16	–	5	2	4	3	2	–	–	–
diazepam	4	–	–	–	2	–	1	–	1	–
oxazepam	1	–	1	–	–	–	–	–	–	–
another specified benzodiazepine	30	–	14	–	7	6	3	–	–	–
other hypnotics and sedatives	19	–	5	1	6	5	1	–	1	–
unspecified hypnotic-sedative drug	6	–	1	–	2	2	1	–	–	–
unspecified hypnotic	1	–	–	–	–	1	–	–	–	–
another specified hypnotic, apart from benzodiazepines	7	–	3	1	2	1	–	–	–	–
unspecified main tranquilizers	–	–	–	–	–	–	–	–	–	–
another specified sedative anxiolytic, apart from benzodiazepines	5	–	1	–	2	1	–	–	1	–

T 16 LIEČENÍ UŽÍVATELIA DROG PODĽA POHLAVIA, UŽÍVANIA PRIMÁRNEJ DROGY A PRACOVNÉHO STAVU
TREATED DRUG DEPENDENT PERSONS BY SEX, ABUSED PRIMARY DRUG AND LABOUR STATUS

4. pokračovanie

4th continuation

Primárna droga	Úhm Sum	Muži / Males									
		spolu	pracovný stav								
			žiak/študent	pravideľne zamestnaný	príležitostne zamestnaný	nezamestnaný	invalidný dôchodca	starobný dôchodca	žiadny, závislý od inej osoby	iný	neznámy
Halucinogény	7	6	2	–	2	–	–	–	–	1	1
LSD	3	2	1	–	1	–	–	–	–	–	–
kyselina lysergová (LSD)	3	2	1	–	1	–	–	–	–	–	–
iné halucinogény	4	4	1	–	1	–	–	–	–	1	1
nešpecifikované halucinogénne látky	1	1	–	–	–	–	–	–	–	1	–
iná špecifikovaná syntetická halucinogénna alebo technická droga	3	3	1	–	1	–	–	–	–	–	1
Prchavé látky	39	36	5	1	1	25	3	–	–	1	–
nešpecifikované prchavé látky	1	1	1	–	–	–	–	–	–	–	–
riedidlá/rozpušťačlá (TOLUÉN)	37	34	4	1	1	24	3	–	–	1	–
iná špecifikovaná prchavá látka	1	1	–	–	–	1	–	–	–	–	–
Kanabis (konope)	743	679	86	160	89	302	14	–	4	17	7
nešpecifikovaný kanabis	23	20	8	4	1	6	–	–	–	1	–
rastlinná konopa (vňat') – marihuana, "tráva"	713	652	76	156	88	292	13	–	4	16	7
živica (hašiš)	3	3	–	–	–	3	–	–	–	–	–
iná špecifikovaná forma kanabisu	4	4	2	–	–	1	1	–	–	–	–
Kombinované psychoaktívne drogy (MKCH-10 = F19)	212	200	8	44	2	107	38	1	–	–	–

T 16 LIEČENÍ UŽÍVATEĽIA DROG PODĽA POHLAVIA, UŽÍVANIA PRIMÁRNEJ DROGY A PRACOVNÉHO STAVU

TREATED DRUG DEPENDENT PERSONS BY SEX, ABUSED PRIMARY DRUG AND LABOUR STATUS

dokončenie

End of table

Primary drug	Ženy / Females									
	total	labour status								
		pupil/student	regularly employed	temporary employed	unemployed	fully disabled	retired	none, dependent of other person	other	unknown
Hallucinogens	1	1	-	-	-	-	-	-	-	-
LSD	1	1	-	-	-	-	-	-	-	-
lysergic acid (LSD)	1	1	-	-	-	-	-	-	-	-
other hallucinogens	-	-	-	-	-	-	-	-	-	-
unspecified hallucinogenic substances	-	-	-	-	-	-	-	-	-	-
another specified synthetic psychedelic or „technical“ drug	-	-	-	-	-	-	-	-	-	-
Volatile substances	3	1	-	-	2	-	-	-	-	-
unspecified volatile substances	-	-	-	-	-	-	-	-	-	-
diluent/dissolvent (e. g. TOLUEN)	3	1	-	-	2	-	-	-	-	-
another specified volatile substance	-	-	-	-	-	-	-	-	-	-
Cannabis	64	20	19	3	13	3	-	1	2	3
unspecified cannabis	3	2	-	1	-	-	-	-	-	-
marihuana (plant top), „grass“	61	18	19	2	13	3	-	1	2	3
resin (hashish)	-	-	-	-	-	-	-	-	-	-
another specified form of cannabis	-	-	-	-	-	-	-	-	-	-
Combined psychoactive drugs (ICD-10 = F19)	12	3	1	-	5	-	2	-	1	-

T 17 LIEČENÍ UŽÍVATELIA DROG PODĽA PREDCHÁDZAJÚCEJ LIEČBY, POHLAVIA A UŽÍVANEJ PRIMÁRNEJ DROGY
TREATED DRUG DEPENDENT PERSONS BY PREVIOUS OF TREATMENT, SEX AND ABUSED PRIMARY DRUG

Primárna droga <i>Primary drug</i>	Úhrn <i>Sum</i>	Predchádzajúca liečba / <i>Previous treatment</i>								
		nikdy neličený <i>never treated before</i>			v minulosti liečený <i>previously treated</i>			neznáme <i>unknown</i>		
		spolu	muži	ženy	<i>total</i>	<i>males</i>	<i>females</i>	spolu	muži	ženy
Spolu / Total	3 106	1 360	1 174	186	1 659	1 301	358	87	71	16
Opiáty	760	154	129	25	601	453	148	5	5	–
heroin (111)	607	84	71	13	519	380	139	4	4	–
metadón (144)	2	–	–	–	2	2	–	–	–	–
buprenorfín (151)	3	1	1	–	2	2	–	–	–	–
opiáty – spolu ostatné	148	69	57	12	78	69	9	1	1	–
Kokain	31	24	22	2	5	4	1	2	1	1
kokain (210, 211, 213)	30	23	21	2	5	4	1	2	1	1
voľná báza kokainu (zahrňujúca „crack“) (212)	1	1	1	–	–	–	–	–	–	–
Stimulanciá	1 192	568	463	105	584	465	119	40	32	8
pervitín (223, 224, 228)	1 164	557	456	101	572	456	116	35	29	6
MDMA (extáza) (240)	4	1	1	–	2	1	1	1	1	–
stimulanciá – spolu ostatné	24	10	6	4	10	8	2	4	2	2
Hypnotiká a sedatíva	122	24	10	14	95	40	55	3	1	2
Halucinogény	7	2	2	–	2	1	1	3	3	–
kyselina lysergová (LSD)	3	–	–	–	2	1	1	1	1	–
halucinogény – spolu ostatné	4	2	2	–	–	–	–	2	2	–
Prchavé látky	39	20	17	3	18	18	–	1	1	–
Kanabis (konope)	743	495	463	32	218	191	27	30	25	5
kanabis (611)	713	474	445	29	211	184	27	28	23	5
hašiš (612, 613)	3	2	2	–	1	1	–	–	–	–
kanabis – spolu ostatné	27	19	16	3	6	6	–	2	2	–
Kombinované psychoaktívne drogy	212	73	68	5	136	129	7	3	3	–

T 18 UŽÍVANÉ SEKUNDÁRNE DROGY PRI ZÁPISĚ DIAGNÓZY F19 – KOMBINOVANÉ PSYCHOAKTÍVNE LÁTKY

USED SECONDARY DRUGS WITH DIAGNOSIS F19 – COMBINED PSYCHOACTIVE SUBSTANCES

Užívaná sekundárna droga (S1 – S4) s diagnózou F19 <i>Used secondary drug (S1 – S4) with diagnosis F19</i>	(S1)		(S2)		(S3)		(S4)	
	počet	%	number	%	počet	%	number	%
Spolu	212	100,0	162	100,0	57	100,0	14	100,0
heroín, diamorfín (získaný na ulici/ nelekárske užívanie)	3	1,4	8	4,9	3	5,3	–	–
ópium (získaný na ulici/nelekárske užívanie)	–	–	1	0,6	1	1,8	–	–
nešpecifikovaný syntetický opiát	–	–	–	–	2	3,5	1	7,1
metadón (získaný na ulici/nelekárske užívanie)	1	0,5	–	–	–	–	–	–
buprenorfín (získaný na ulici/nelekárske užívanie)	–	–	1	0,6	–	–	1	7,1
iný špecifikovaný druh opiátovej drogy	–	–	–	–	1	1,8	–	–
nešpecifikovaný kokaín	2	0,9	1	0,6	4	7,0	1	7,1
nešpecifikovaný amfetamín	1	0,5	1	0,6	–	–	–	–
amfetamín sulfát	–	–	1	0,6	–	–	–	–
metylamfetamín – k fajčeniu	–	–	–	–	1	1,8	–	–
iná špecifikovaná forma amfetamínu (PERVITÍN)	32	15,1	78	48,1	10	17,5	–	–
MDMA (extáza)	2	0,9	1	0,6	7	12,3	2	14,3
iné špecifikované hypnotikum, okrem benzodiazepínov	1	0,5	1	0,6	–	–	–	–
nešpecifikovaný benzodiazepín	1	0,5	–	–	–	–	–	–
diazepam	–	–	4	2,5	–	–	–	–
iný špecifikovaný benzodiazepín	1	0,5	–	–	–	–	–	–
nešpecifikované halucinogénne látky	1	0,5	–	–	–	–	–	–
kyselina lysergová (LSD)	–	–	–	–	4	7,0	4	28,6
nešpecifikované huby	–	–	1	0,6	–	–	–	–
psilocybín	–	–	–	–	1	1,8	2	14,3
iná špecifikovaná halucinogénna látka	1	0,5	–	–	–	–	–	–
riedidlá/rozpušťačlá (TOLUÉN)	4	1,9	2	1,2	1	1,8	1	7,1
nešpecifikovaný kanabis	2	0,9	–	–	–	–	–	–
rastlinná konopa (vňat') – marihuana, „tráva“	91	42,9	30	18,5	6	10,5	1	7,1
živica (hašíš)	–	–	1	0,6	–	–	–	–
iná špecifikovaná forma kanabisu	1	0,5	–	–	–	–	–	–
alkohol (len ako sekundárna droga)	17	8,0	27	16,7	16	28,1	1	7,1
nešpecifikovaná iná droga (látky)	32	15,1	2	1,2	–	–	–	–
iná špecifikovaná droga	19	9,0	2	1,2	–	–	–	–

Liečenie užívateľa drog – liečebné zariadenia Ministerstva zdravotníctva SR a ďalších zriaďovateľov

Treated drug dependent persons – health facilities of the Ministry of Health of the Slovak Republic (MoH) and other founders

T 19 LIEČENÍ UŽÍVATELIA DROG PODĽA POHLAVIA A HLAVNÝCH SKUPÍN UŽÍVANEJ PRIMÁRNEJ DROGY, 2008 – 2017, REZORT MZ SR A INÉ

TREATED DRUG DEPENDENT PERSONS BY SEX AND MAIN GROUPS OF USED PRIMARY DRUG, 2008 – 2017, SECTOR OF THE MOH AND OTHER

Rok	Spolu	Primárna droga								
		heroin	ostatné druhy opiátových drog	kokaín	stimulancia	hypnotiká a sedatíva	halucinogény	prchavé látky	kanabis	kombinácia psychoaktívnych látok
<i>spolu / total</i>										
2008	1 515	481	71	11	405	54	4	82	253	154
2009	1 505	383	162	11	444	53	2	68	244	138
2010	1 609	346	169	11	532	60	1	59	284	147
2011	1 639	306	105	12	532	86	–	71	280	247
2012	1 501	254	89	7	582	76	3	47	279	164
2013	1 714	223	78	6	655	86	3	54	393	216
2014	1 665	225	69	18	694	75	–	51	329	204
2015	1 718	255	65	13	714	70	2	52	336	211
2016	2 137	513	67	25	751	104	1	35	424	217
2017	2 133	482	65	21	766	121	5	29	432	212
<i>muži / males</i>										
2008	1 213	351	59	8	322	23	4	70	233	143
2009	1 164	279	114	9	337	22	2	62	219	120
2010	1 275	268	123	10	413	28	1	48	260	124
2011	1 304	231	78	10	409	44	–	63	254	215
2012	1 207	187	73	6	457	39	2	41	257	145
2013	1 370	171	61	4	492	46	2	46	351	197
2014	1 301	158	51	17	535	26	–	42	287	185
2015	1 372	185	49	9	563	31	1	46	293	195
2016	1 628	364	50	19	551	42	1	30	369	202
2017	1 653	346	54	18	580	51	4	26	374	200
<i>ženy / females</i>										
2008	302	130	12	3	83	31	–	12	20	11
2009	341	104	48	2	107	31	–	6	25	18
2010	334	78	46	1	119	32	–	11	24	23
2011	335	75	27	2	123	42	–	8	26	32
2012	294	67	16	1	125	37	1	6	22	19
2013	344	52	17	2	163	40	1	8	42	19
2014	364	67	18	1	159	49	–	9	42	19
2015	346	70	16	4	151	39	1	6	43	16
2016	509	149	17	6	200	62	–	5	55	15
2017	480	136	11	3	186	70	1	3	58	12

T 20 LIEČENÍ UŽÍVATEĽIA DROG PODĽA POHLAVIA, VEKOVÝCH SKUPÍN A TRVALÉHO BYDLISKA, REZORT MZ SR A INÉ
TREATED DRUG DEPENDENT PERSONS BY SEX, AGE GROUPS AND PERMANENT RESIDENCE,
SECTOR OF THE MOH AND OTHER

SR/kraj	Úhrn Sum	Muži / Males												
		spolu	veková skupina											
			0 – 14	15 – 19	20 – 24	25 – 29	30 – 34	35 – 39	40 – 44	45 – 49	50 – 54	55 – 59	60 – 64	65+
Úhrn	2 133	1 653	6	150	277	357	344	281	139	55	22	14	5	3
Slovenská republika	2 129	1 651	6	150	276	357	344	280	139	55	22	14	5	3
Bratislavský kraj	657	482	–	19	48	72	88	120	82	31	16	6	–	–
Trnavský kraj	289	242	2	25	35	59	55	33	18	12	1	1	1	–
Trenčiansky kraj	209	169	1	21	24	48	39	25	9	1	–	1	–	–
Nitriansky kraj	175	134	–	15	22	36	31	18	6	2	–	3	1	–
Žilinský kraj	236	185	1	21	61	47	29	19	2	1	1	2	–	1
Banskobystrický kraj	193	149	2	18	29	32	35	25	5	2	–	–	1	–
Prešovský kraj	100	73	–	9	12	14	16	13	5	1	–	1	1	1
Košický kraj	270	217	–	22	45	49	51	27	12	5	4	–	1	1
Neudané/bez TB v SR	4	2	–	–	1	–	–	1	–	–	–	–	–	–

dokončenie

End of table

SR/Region	total	Ženy / Females												
		age group												
		0 – 14	15 – 19	20 – 24	25 – 29	30 – 34	35 – 39	40 – 44	45 – 49	50 – 54	55 – 59	60 – 64	65+	
Sum	480	5	66	74	89	69	82	33	24	16	9	7	6	
Slovenská republika	478	5	65	74	88	69	82	33	24	16	9	7	6	
Bratislavský kraj	175	–	12	14	30	36	56	15	6	3	3	–	–	
Trnavský kraj	47	1	7	7	7	6	7	3	5	1	2	1	–	
Trenčiansky kraj	40	1	7	9	9	4	2	2	2	1	1	–	2	
Nitriansky kraj	41	1	7	5	9	3	2	3	6	2	1	1	1	
Žilinský kraj	51	–	7	14	13	6	3	3	–	2	–	3	–	
Banskobystrický kraj	44	1	9	9	9	4	4	2	1	2	1	–	2	
Prešovský kraj	27	–	5	7	2	1	3	1	2	5	–	1	–	
Košický kraj	53	1	11	9	9	9	5	4	2	–	1	1	1	
Undefined without PR in SR	2	–	1	–	1	–	–	–	–	–	–	–	–	

T 21 LIČENÍ UŽÍVATELIA DROG PODĽA POHLAVIA, VEKOVÝCH SKUPÍN A UŽÍVANEJ PRIMÁRNEJ DROGY, REZORT MZ SR A INÉ

TREATED DRUG DEPENDENT PERSONS BY SEX, AGE GROUPS AND ABUSED PRIMARY DRUG, SECTOR OF THE MOH AND OTHER

Primárna droga	Úhrn Sum	Muži / Males												
		spolu	veková skupina											
			0 – 14	15 – 19	20 – 24	25 – 29	30 – 34	35 – 39	40 – 44	45 – 49	50 – 54	55 – 59	60 – 64	65+
Spolu	2 133	1 653	6	150	277	357	344	281	139	55	22	14	5	3
Opiáty	547	400	–	4	7	38	89	131	79	37	9	5	1	–
heroín	482	346	–	3	1	27	76	126	69	31	9	4	–	–
heroín, diamorfín (získaný na ulici/nelekárske užívanie)	482	346	–	3	1	27	76	126	69	31	9	4	–	–
metadón	1	1	–	–	–	–	–	1	–	–	–	–	–	–
metadón (získaný na ulici/nelekárske užívanie)	1	1	–	–	–	–	–	1	–	–	–	–	–	–
buprenorfín	3	3	–	–	1	–	1	1	–	–	–	–	–	–
buprenorfín (získaný na ulici/nelekárske užívanie)	3	3	–	–	1	–	1	1	–	–	–	–	–	–
iné opiáty	61	50	–	1	5	11	12	3	10	6	–	1	1	–
morfín (získaný na ulici/nelekárske užívanie)	11	8	–	–	1	2	4	–	1	–	–	–	–	–
ópium (získaný na ulici/nelekárske užívanie)	3	2	–	–	–	–	1	–	–	1	–	–	–	–
domáca výroba zmesí (odvarov) z makovice	1	1	–	–	–	–	–	–	1	–	–	–	–	–
iná špecifikovaná forma kodeínu alebo preparátu	1	1	–	–	–	–	–	–	–	–	–	1	–	–
nešpecifikovaný syntetický opiát	11	8	–	–	–	3	1	–	3	1	–	–	–	–
iný špecifikovaný syntetický opiát (DOLSIN)	19	16	–	1	3	5	1	–	3	3	–	–	–	–
nešpecifikovaná opiátová náhrada	4	3	–	–	1	–	–	1	1	–	–	–	–	–
iný špecifikovaný druh opiátovej drogy	11	11	–	–	–	1	5	2	1	1	–	–	1	–
Kokaín	21	18	–	1	2	5	3	2	3	1	1	–	–	–
kokaín	20	17	–	1	2	4	3	2	3	1	1	–	–	–
nešpecifikovaný kokaín	18	15	–	1	2	4	2	2	3	–	1	–	–	–
kokaín hydrochlorid	2	2	–	–	–	–	1	–	–	1	–	–	–	–
krak	1	1	–	–	–	1	–	–	–	–	–	–	–	–
voľná báza kokaínu (zahrňujúca "Crack")	1	1	–	–	–	1	–	–	–	–	–	–	–	–
Stimulanciá	766	580	2	38	118	162	139	86	27	4	4	–	–	–
amfetamíny	757	574	1	37	116	161	139	85	27	4	4	–	–	–
nešpecifikovaný amfetamín	14	9	–	3	1	2	1	2	–	–	–	–	–	–
amfetamín sulfát	3	2	–	–	–	1	–	1	–	–	–	–	–	–
metylamfetamín – Picco	13	11	–	2	1	1	6	–	1	–	–	–	–	–
metylamfetamín – k fajčeniu	1	–	–	–	–	–	–	–	–	–	–	–	–	–
iná špecifikovaná forma amfetamínu (PERVITÍN)	726	552	1	32	114	157	132	82	26	4	4	–	–	–
MDMA a iné deriváty	7	5	1	1	2	1	–	–	–	–	–	–	–	–
MDMA (extáza)	4	3	1	–	1	1	–	–	–	–	–	–	–	–
nešpecifikované priemyselné („technické“) drogy	3	2	–	1	1	–	–	–	–	–	–	–	–	–

T 21 LIEČENÍ UŽÍVATEĽA DROG PODĽA POHLAVIA, VEKOVÝCH SKUPÍN A UŽÍVANEJ PRIMÁRNEJ DROGY, REZORT MZ SR A INÉ
TREATED DRUG DEPENDENT PERSONS BY SEX, AGE GROUPS AND ABUSED PRIMARY DRUG, SECTOR OF THE MOH AND OTHER

1. pokračovanie

1st continuation

Primary drug	Ženy / Females												
	total	age group											
		0 – 14	15 – 19	20 – 24	25 – 29	30 – 34	35 – 39	40 – 44	45 – 49	50 – 54	55 – 59	60 – 64	65+
Total	480	5	66	74	89	69	82	33	24	16	9	7	6
Opiates	147	1	2	2	16	36	57	17	9	4	1	1	1
heroin	136	–	2	2	15	33	56	16	7	3	1	1	–
heroin, diamorphine (obtained in the street/illegal use)	136	–	2	2	15	33	56	16	7	3	1	1	–
methadone	–	–	–	–	–	–	–	–	–	–	–	–	–
methadone (obtained in the street/illegal use)	–	–	–	–	–	–	–	–	–	–	–	–	–
buprenorfin	–	–	–	–	–	–	–	–	–	–	–	–	–
buprenorfin (obtained in the street/illegal use)	–	–	–	–	–	–	–	–	–	–	–	–	–
other opiates	11	1	–	–	1	3	1	1	2	1	–	–	1
morphine (obtained in the street/illegal use)	3	–	–	–	–	1	–	1	1	–	–	–	–
opium (obtained in the street/illegal use)	1	1	–	–	–	–	–	–	–	–	–	–	–
home production of medley (decoctions) from poppy head	–	–	–	–	–	–	–	–	–	–	–	–	–
another specified form of codeine or preparation	–	–	–	–	–	–	–	–	–	–	–	–	–
unspecified synthetic opiate	3	–	–	–	–	1	–	–	1	–	–	–	1
another (specified) synthetic opiate (DOLSIN)	3	–	–	–	1	–	1	–	–	1	–	–	–
unspecified opiate substitute	1	–	–	–	–	1	–	–	–	–	–	–	–
another (specified) type of opiate	–	–	–	–	–	–	–	–	–	–	–	–	–
Cocaine	3	–	–	–	3	–	–	–	–	–	–	–	–
cocaine	3	–	–	–	3	–	–	–	–	–	–	–	–
unspecified cocaine	3	–	–	–	3	–	–	–	–	–	–	–	–
cocaine hydrochlorid	–	–	–	–	–	–	–	–	–	–	–	–	–
crack	–	–	–	–	–	–	–	–	–	–	–	–	–
free base cocaine (including "Crack")	–	–	–	–	–	–	–	–	–	–	–	–	–
Stimulants	186	–	39	57	52	18	12	7	1	–	–	–	–
amphetamine	183	–	38	56	52	18	11	7	1	–	–	–	–
unspecified amphetamine	5	–	5	–	–	–	–	–	–	–	–	–	–
amphetamine sulphate	1	–	–	–	1	–	–	–	–	–	–	–	–
metylamphetamine – Picco	2	–	2	–	–	–	–	–	–	–	–	–	–
metylamphetamine – for smoking	1	–	1	–	–	–	–	–	–	–	–	–	–
another (specified) form of amphetamine (e. g. PERVITIN)	174	–	30	56	51	18	11	7	1	–	–	–	–
MDMA and other derivatives	2	–	–	1	–	–	1	–	–	–	–	–	–
MDMA (ecstasy)	1	–	–	1	–	–	–	–	–	–	–	–	–
unspecified industrial („technical“) drugs	1	–	–	–	–	–	1	–	–	–	–	–	–

T 21 LIEČENÍ UŽÍVATELIA DROG PODĽA POHLAVIA, VEKOVÝCH SKUPÍN A UŽÍVANEJ PRIMÁRNEJ DROGY, REZORT MZ SR A INÉ

TREATED DRUG DEPENDENT PERSONS BY SEX, AGE GROUPS AND ABUSED PRIMARY DRUG, SECTOR OF THE MOH AND OTHER

2. pokračovanie

2nd continuation

Primárna droga	Úhrn Sum	Muži / Males													
		spolu	veková skupina												
			0 – 14	15 – 19	20 – 24	25 – 29	30 – 34	35 – 39	40 – 44	45 – 49	50 – 54	55 – 59	60 – 64	65+	
iné stimulanty	2	1	–	–	–	–	–	–	1	–	–	–	–	–	–
nešpecifikovaný stimulátor	1	1	–	–	–	–	–	–	1	–	–	–	–	–	–
iné nešpecifikované stimulanty (nie kokain/amfetamín)	1	–	–	–	–	–	–	–	–	–	–	–	–	–	–
Hypnotiká a sedatíva	121	51	–	1	3	2	3	6	13	7	5	5	4	2	
barbituráty	1	–	–	–	–	–	–	–	–	–	–	–	–	–	
barbituráty	1	–	–	–	–	–	–	–	–	–	–	–	–	–	
benzodiazepíny	87	36	–	–	2	1	3	1	10	6	5	4	2	2	
nešpecifikovaný benzodiazepín	31	15	–	–	1	1	2	–	2	3	3	2	–	1	
diazepam	6	2	–	–	–	–	1	–	1	–	–	–	–	–	
oxazepam	1	–	–	–	–	–	–	–	–	–	–	–	–	–	
iný špecifikovaný benzodiazepín	49	19	–	–	1	–	–	1	7	3	2	2	2	1	
iné hypnotiká a sedatíva	33	15	–	1	1	1	–	5	3	1	–	1	2	–	
nešpecifikovaná hypnoticko-sedatívna droga	12	6	–	1	–	1	–	2	–	–	–	1	1	–	
nešpecifikované hypnotikum	1	–	–	–	–	–	–	–	–	–	–	–	–	–	
iné špecifikované hypnotikum, okrem benzodiazepínov	13	6	–	–	1	–	–	2	2	–	–	–	1	–	
nešpecifikované hlavné trankvilizátory	1	1	–	–	–	–	–	–	1	–	–	–	–	–	
iné špecifikované sedatívum a anxiolytikum, okrem benzodiazepínov	6	2	–	–	–	–	–	1	–	1	–	–	–	–	
Halucinogény	5	4	–	1	1	1	1	–	–	–	–	–	–	–	
LSD	3	2	–	1	–	1	–	–	–	–	–	–	–	–	
kyselina lysergová (LSD)	3	2	–	1	–	1	–	–	–	–	–	–	–	–	
iné halucinogény	2	2	–	–	1	–	1	–	–	–	–	–	–	–	
iná špecifikovaná syntetická halucinogénna alebo technická droga	2	2	–	–	1	–	1	–	–	–	–	–	–	–	
Prchavé látky	29	26	1	6	3	5	7	2	2	–	–	–	–	–	
nešpecifikované prchavé látky	1	1	–	1	–	–	–	–	–	–	–	–	–	–	
riedidlá/rozpúšťadlá (TOLUÉN)	28	25	1	5	3	5	7	2	2	–	–	–	–	–	
Kanabis (konope)	432	374	3	88	100	93	48	31	8	2	–	1	–	–	
nešpecifikovaný kanabis	23	20	–	8	6	3	–	2	1	–	–	–	–	–	
rastlinná konopa (vňať) – marihuana, "tráva"	404	349	3	78	91	90	48	29	7	2	–	1	–	–	
živica (hašiš)	1	1	–	–	1	–	–	–	–	–	–	–	–	–	
iná špecifikovaná forma kanabisu	4	4	–	2	2	–	–	–	–	–	–	–	–	–	
Kombinované psychoaktívne drogy (MKCH-10 = F19)	212	200	–	11	43	51	54	23	7	4	3	3	–	1	

T 21 LIEČENÍ UŽÍVATEĽIA DROG PODĽA POHLAVIA, VEKOVÝCH SKUPÍN A UŽÍVANEJ PRIMÁRNEJ DROGY, REZORT MZ SR A INÉ
TREATED DRUG DEPENDENT PERSONS BY SEX, AGE GROUPS AND ABUSED PRIMARY DRUG, SECTOR OF THE MOH AND OTHER

dokončenie

End of table

Primary drug	Ženy / Females													
	total	age group												
		0 – 14	15 – 19	20 – 24	25 – 29	30 – 34	35 – 39	40 – 44	45 – 49	50 – 54	55 – 59	60 – 64	65+	
other stimulants	1	–	1	–	–	–	–	–	–	–	–	–	–	–
<i>unspecified stimulator</i>	–	–	–	–	–	–	–	–	–	–	–	–	–	–
<i>another inspecified stimulators (not cocaine/amphetamine)</i>	1	–	1	–	–	–	–	–	–	–	–	–	–	–
Hypnotics and sedatives	70	–	–	2	2	6	10	9	13	11	8	5	4	
barbiturates	1	–	–	–	–	–	–	1	–	–	–	–	–	
<i>barbiturates</i>	1	–	–	–	–	–	–	1	–	–	–	–	–	
benzodiazepines	51	–	–	2	1	5	7	5	11	8	4	5	3	
<i>unspecified benzodiazepine</i>	16	–	–	–	–	1	3	2	3	2	3	1	1	
<i>diazepam</i>	4	–	–	–	1	1	–	–	–	1	–	–	1	
<i>oxazepam</i>	1	–	–	–	–	–	–	–	1	–	–	–	–	
<i>another specified benzodiazepine</i>	30	–	–	2	–	3	4	3	7	5	1	4	1	
other hypnotics and sedatives	18	–	–	–	1	1	3	3	2	3	4	–	1	
<i>unspecified hypnotic-sedative drug</i>	6	–	–	–	–	1	1	1	–	1	1	–	1	
<i>unspecified hypnotic</i>	1	–	–	–	–	–	–	–	–	1	–	–	–	
<i>another specified hypnotic, apart from benzodiazepines</i>	7	–	–	–	–	–	2	2	–	–	3	–	–	
<i>unspecified main tranquilizers</i>	–	–	–	–	–	–	–	–	–	–	–	–	–	
<i>another specified sedative anxiolytic, apart from benzodiazepines</i>	4	–	–	–	1	–	–	–	2	1	–	–	–	
Hallucinogens	1	1	–	–	–	–	–	–	–	–	–	–	–	
LSD	1	1	–	–	–	–	–	–	–	–	–	–	–	
<i>lysergic acid (LSD)</i>	1	1	–	–	–	–	–	–	–	–	–	–	–	
other hallucinogens	–	–	–	–	–	–	–	–	–	–	–	–	–	
<i>another specified synthetic psychedelic or „technical“ drug</i>	–	–	–	–	–	–	–	–	–	–	–	–	–	
Volatile substances	3	1	–	–	1	1	–	–	–	–	–	–	–	
<i>unspecified volatile substances</i>	–	–	–	–	–	–	–	–	–	–	–	–	–	
<i>diluent/dissolvent (e. g. TOLUEN)</i>	3	1	–	–	1	1	–	–	–	–	–	–	–	
Cannabis	58	2	22	12	14	7	1	–	–	–	–	–	–	
<i>unspecified cannabis</i>	3	–	3	–	–	–	–	–	–	–	–	–	–	
<i>marihuana (plant top), „grass“</i>	55	2	19	12	14	7	1	–	–	–	–	–	–	
<i>resin (hashish)</i>	–	–	–	–	–	–	–	–	–	–	–	–	–	
<i>another specified form of cannabis</i>	–	–	–	–	–	–	–	–	–	–	–	–	–	
Combined psychoactive drugs (ICD-10 = F19)	12	–	3	1	1	1	2	–	1	1	–	1	1	

T 22 LIEČENÍ UŽÍVATELIA DROG PODĽA DĹŽKY UŽÍVANIA PRIMÁRNEJ DROGY, REZORT MZ SR A INÉ

TREATED DRUG DEPENDENT PERSONS BY LENGTH OF PRIMARY DRUG ABUSE,
SECTOR OF THE MOH AND OTHER

Primárna droga Primary drug	Spolu Total	Dĺžka pravidelného užívania v rokoch Length of regular usage in years												
		menej ako 1 less than 1	1	2	3	4	5	6	7	8	9	10	11 a viac 11 and more	nezná- ma unknown
Spolu	2 133	58	89	89	93	80	97	106	91	88	76	99	1 085	82
Opiáty	547	5	6	10	6	7	2	9	16	11	11	16	436	12
heroín (111)	482	3	3	7	6	4	–	4	8	6	8	14	411	8
metadón (144)	1	–	–	–	–	–	–	–	–	–	–	–	–	1
buprenorfín (151)	3	–	–	1	–	–	–	1	1	–	–	–	–	–
opiáty – spolu ostatné	61	2	3	2	–	3	2	4	7	5	3	2	25	3
Kokain	21	4	1	–	–	1	2	1	–	1	2	–	8	1
kokain (210, 211, 213)	20	4	1	–	–	1	1	1	–	1	2	–	8	1
voľná báza koka- ínu (zahrňujúca „crack“) (212)	1	–	–	–	–	–	1	–	–	–	–	–	–	–
Stimulanciá	766	22	49	33	38	38	46	50	36	40	29	39	313	33
pervitín (223, 224, 228)	740	15	46	31	36	38	46	49	35	40	28	38	306	32
MDMA (extáza) (240)	4	1	–	1	–	–	–	–	–	–	–	1	1	–
stimulanciá – spolu ostatné	22	6	3	1	2	–	–	1	1	–	1	–	6	1
Hypnotiká a sedatíva	121	1	2	4	5	6	8	12	3	1	11	9	52	7
Halucinogény	5	2	–	–	1	–	1	–	–	–	–	–	1	–
kyselina lysergová (LSD)	3	2	–	–	–	–	1	–	–	–	–	–	–	–
halucinogény - spolu ostatné	2	–	–	–	1	–	–	–	–	–	–	–	1	–
Prchavé látky	29	2	3	3	–	1	–	1	–	2	1	1	13	2
Kanabis (konope)	432	22	27	28	31	21	27	27	29	25	14	20	136	25
kanabis (611)	404	19	25	25	26	18	25	26	27	25	14	20	133	21
hašiš (612, 613)	1	–	–	–	–	1	–	–	–	–	–	–	–	–
kanabis – spolu ostatné	27	3	2	3	5	2	2	1	2	–	–	–	3	4
Kombinované psychoaktívne drogy	212	–	1	11	12	6	11	6	7	8	8	14	126	2

T 23 LIEČENÍ UŽÍVATEĽA DROG PODĽA SPÔSOBU PODÁVANIA PRIMÁRNEJ DROGY A ÚZEMIA LIEČEBNÉHO ZARIADENIA, REZORT MZ SR A INÉ
TREATED DRUG DEPENDENT PERSONS BY PRIMARY DRUG ADMINISTRATION ROUTE BY THE TERRITORY OF HEALTH FACILITY, SECTOR OF THE MOH AND OTHER

Primárna droga <i>Primary drug</i>	Spolu <i>Total</i>	Spôsob podávania primárnej drogy <i>Methods of primary drug administration</i>							
		injekčne <i>injecting</i>	fajčením <i>smoking</i>	jedením/pitím <i>eating/drinking</i>	čuchaním <i>sniffing</i>	šnupaním <i>snuffing</i>	inhalovaním <i>inhaling</i>	iný <i>other</i>	neznámy <i>unknown</i>
Spolu	2 133	588	679	250	44	465	26	7	74
opiáty – heroín (111)	482	380	39	6	2	41	1	–	13
opiáty – metadón (144)	1	–	–	1	–	–	–	–	–
opiáty – buprenorfín (151)	3	1	–	1	–	1	–	–	–
opiáty – spolu ostatné	61	14	1	37	–	3	–	4	2
kokaín – kokaín (210, 211, 213)	20	–	3	–	1	15	–	–	1
kokaín – voľná báza kokaínu (zahrňujúca "crack") (212)	1	–	–	–	–	1	–	–	–
stimulanciá – pervitín (223, 224, 228)	740	179	115	17	19	359	5	1	45
stimulanciá – MDMA (extáza) (240)	4	–	1	2	–	–	–	–	1
stimulanciá – spolu ostatné	22	3	7	3	–	6	1	2	–
hypnotiká a sedatíva	121	1	1	117	–	–	–	–	2
halucinogény – kyselina lysergová (LSD)	3	–	–	2	–	–	–	–	1
halucinogény – spolu ostatné	2	–	–	1	–	1	–	–	–
prchavé látky	29	–	–	–	17	–	11	–	1
kanabis (konope) – kanabis (konope) (611)	404	–	380	2	1	10	4	–	7
kanabis (konope) – hašiš (612, 613)	1	–	–	–	–	1	–	–	–
kanabis (konope) – spolu ostatné	27	–	24	3	–	–	–	–	–
kombinované psychoaktívne drogy	212	10	108	58	4	27	4	–	1

T 24 LIEČENÍ UŽÍVATELIA DROG PODĽA PREDCHÁDZAJÚCEJ LIEČBY, POHLAVIA A UŽÍVANEJ PRIMÁRNEJ DROGY, REZORT MZ SR A INÉ

TREATED DRUG DEPENDENT PERSONS PREVIOUS TREATMENT, SEX AND ABUSED PRIMARY DRUG, SECTOR OF THE MOH AND OTHER

Primárna droga <i>Primary drug</i>	Úhrn <i>Sum</i>	Predchádzajúca liečba / <i>Previous treatment</i>								
		nikdy neličený <i>never treated before</i>			v minulosti liečený <i>previously treated</i>			neznáme <i>unknown</i>		
		spolu	muži	ženy	total	males	females	spolu	muži	ženy
Spolu / Total	2 133	714	574	140	1 358	1 032	326	61	47	14
Opiáty	547	54	40	14	492	359	133	1	1	–
heroín (111)	482	41	32	9	441	314	127	–	–	–
metadón (144)	1	–	–	–	1	1	–	–	–	–
buprenorfín (151)	3	1	1	–	2	2	–	–	–	–
opiáty – spolu ostatné	61	12	7	5	48	42	6	1	1	–
Kokaín	21	16	15	1	4	3	1	1	–	1
kokaín (210, 211, 213)	20	15	14	1	4	3	1	1	–	1
voľná báza kokainu (zahrňujúca „crack“) (212)	1	1	1	–	–	–	–	–	–	–
Stimulanciá	766	296	221	75	442	338	104	28	21	7
pervitín (223, 224, 228)	740	286	215	71	431	330	101	23	18	5
MDMA (extáza) (240)	4	1	1	–	2	1	1	1	1	–
stimulanciá – spolu ostatné	22	9	5	4	9	7	2	4	2	2
Hypnotiká a sedatíva	121	24	10	14	95	40	55	2	1	1
Halucinogény	5	1	1	–	2	1	1	2	2	–
kyselina lysergová (LSD)	3	–	–	–	2	1	1	1	1	–
halucinogény – spolu ostatné	2	1	1	–	–	–	–	1	1	–
Prchavé látky	29	16	13	3	12	12	–	1	1	–
Kanabis (konope)	432	234	206	28	175	150	25	23	18	5
kanabis (611)	404	214	189	25	169	144	25	21	16	5
hašiš (612, 613)	1	1	1	–	–	–	–	–	–	–
kanabis – spolu ostatné	27	19	16	3	6	6	–	2	2	–
Kombinované psychoaktívne drogy	212	73	68	5	136	129	7	3	3	–

Liečenie užívateľa drog – liečebné zariadenia Ministerstva spravodlivosti SR

*Treated drug dependent persons – health facilities
of the Ministry of Justice of the Slovak Republic*

T 25 LIEČENÍ UŽÍVATELIA DROG PODĽA POHLAVIA A HLAVNÝCH SKUPÍN UŽÍVANEJ PRIMÁRNEJ DROGY, 2008 – 2017, REZORT MS SR

TREATED DRUG DEPENDENT PERSONS BY SEX AND MAIN GROUPS OF USED PRIMARY DRUG, 2008 – 2017, SECTOR OF THE MINISTRY OF JUSTICE OF THE SLOVAK REPUBLIC

Rok	Spolu	Primárna droga								
		heroin	ostatné druhy opiátových drog	kokaín	stimulancia	hypnotiká a sedatíva	halucinogény	prchavé látky	kanabis	kombinácia psychoaktívnych látok
<i>spolu / total</i>										
2008	541	266	36	1	142	2	–	10	57	27
2009	404	160	34	–	91	1	–	9	85	24
2010	657	248	39	5	211	–	2	8	122	22
2011	674	230	50	5	255	2	–	4	114	14
2012	692	170	15	4	313	–	–	12	153	25
2013	770	191	66	7	328	–	–	9	164	5
2014	818	172	77	5	370	3	1	10	180	–
2015	1 002	190	92	6	423	–	1	4	280	6
2016	1 116	173	116	11	488	4	–	9	315	–
2017	973	125	88	10	426	1	2	10	311	–
<i>muži / males</i>										
2008	469	216	34	1	132	2	–	9	57	18
2009	361	136	33	–	83	1	–	9	84	15
2010	584	206	35	4	196	–	2	8	120	13
2011	592	191	48	4	228	2	–	4	109	6
2012	610	133	15	4	280	–	–	12	151	15
2013	707	169	61	7	295	–	–	8	162	5
2014	734	141	68	5	328	3	1	9	179	–
2015	909	161	84	5	383	–	1	4	270	1
2016	1 021	148	107	10	437	3	–	8	308	–
2017	893	109	78	9	380	–	2	10	305	–
<i>ženy / females</i>										
2008	72	50	2	–	10	–	–	1	–	9
2009	43	24	1	–	8	–	–	–	1	9
2010	73	42	4	1	15	–	–	–	2	9
2011	82	39	2	1	27	–	–	–	5	8
2012	82	37	–	–	33	–	–	–	2	10
2013	63	22	5	–	33	–	–	1	2	–
2014	84	31	9	–	42	–	–	1	1	–
2015	93	29	8	1	40	–	–	–	10	5
2016	95	25	9	1	51	1	–	1	7	–
2017	80	16	10	1	46	1	–	–	6	–

T 26 LIEČENÍ UŽÍVATEĽIA DROG PODĽA POHLAVIA, VEKOVÝCH SKUPÍN A TRVALÉHO BYDLISKA, REZORT MS SR
 TREATED DRUG DEPENDENT PERSONS BY SEX, AGE GROUPS AND PERMANENT RESIDENCE,
 SECTOR OF THE MINISTRY OF JUSTICE OF THE SLOVAK REPUBLIC

SR/kraj	Úhrn Sum	Muži / Males											
		spolu	veková skupina										
			15 – 19	20 – 24	25 – 29	30 – 34	35 – 39	40 – 44	45 – 49	50 – 54	55 – 59	60 – 64	65+
Úhrn	973	893	56	197	207	196	136	75	17	4	4	1	–
Slovenská republika	956	878	56	196	204	193	133	74	16	3	3	–	–
Bratislavský kraj	202	173	1	28	41	33	30	34	3	2	1	–	–
Trnavský kraj	156	144	6	21	24	46	25	17	2	1	2	–	–
Trenčiansky kraj	243	231	18	55	56	50	35	11	6	–	–	–	–
Nitriansky kraj	70	61	5	11	15	13	11	4	2	–	–	–	–
Žilinský kraj	159	151	13	44	45	31	14	1	3	–	–	–	–
Banskobystrický kraj	63	58	4	18	11	12	10	3	–	–	–	–	–
Prešovský kraj	19	19	2	11	4	1	–	1	–	–	–	–	–
Košický kraj	44	41	7	8	8	7	8	3	–	–	–	–	–
Neudané/bez TB v SR	17	15	–	1	3	3	3	1	1	1	1	1	–

dokončenie

End of table

SR/Region	total	Ženy / Females										
		age group										
		15 – 19	20 – 24	25 – 29	30 – 34	35 – 39	40 – 44	45 – 49	50 – 54	55 – 59	60 – 64	65+
Sum	80	3	15	21	18	17	2	2	2	–	–	–
Slovenská republika	78	3	15	19	18	17	2	2	2	–	–	–
Bratislavský kraj	29	–	5	3	10	10	–	–	1	–	–	–
Trnavský kraj	12	1	2	3	2	2	–	1	1	–	–	–
Trenčiansky kraj	12	1	3	5	–	2	–	1	–	–	–	–
Nitriansky kraj	9	–	1	3	4	–	1	–	–	–	–	–
Žilinský kraj	8	–	3	2	1	2	–	–	–	–	–	–
Banskobystrický kraj	5	–	–	3	1	–	1	–	–	–	–	–
Prešovský kraj	–	–	–	–	–	–	–	–	–	–	–	–
Košický kraj	3	1	1	–	–	1	–	–	–	–	–	–
Undefined without PR in SR	2	–	–	2	–	–	–	–	–	–	–	–

T 27 LIEČENÍ UŽÍVATELIA DROG PODĽA POHLAVIA, VEKOVÝCH SKUPÍN A UŽÍVANEJ PRIMÁRNEJ DROGY, REZORT MS SR
 TREATED DRUG DEPENDENT PERSONS BY SEX, AGE GROUPS AND ABUSED PRIMARY DRUG,
 SECTOR OF THE MINISTRY OF JUSTICE OF THE SLOVAK REPUBLIC

Primárna droga	Úhm Sum	Muži / Males											
		spolu	veková skupina										
			15 – 19	20 – 24	25 – 29	30 – 34	35 – 39	40 – 44	45 – 49	50 – 54	55 – 59	60 – 64	65+
Spolu	973	893	56	197	207	196	136	75	17	4	4	1	–
Opiáty	213	187	6	18	33	39	45	36	7	3	–	–	–
heroín	125	109	2	6	14	14	31	33	6	3	–	–	–
heroín, diamorfín (získaný na ulici/nelekárske užívanie)	125	109	2	6	14	14	31	33	6	3	–	–	–
metadón	1	1	–	–	–	1	–	–	–	–	–	–	–
metadón (získaný na ulici/nelekárske užívanie)	1	1	–	–	–	1	–	–	–	–	–	–	–
iné opiáty	87	77	4	12	19	24	14	3	1	–	–	–	–
morfín (získaný na ulici/nelekárske užívanie)	3	3	2	–	–	1	–	–	–	–	–	–	–
ópium (získaný na ulici/nelekárske užívanie)	1	1	–	–	–	–	1	–	–	–	–	–	–
nešpecifikovaný syntetický opiát	3	2	–	–	–	1	1	–	–	–	–	–	–
petidín (získaný na ulici/nelekárske užívanie)	77	68	2	10	19	21	12	3	1	–	–	–	–
pentazocín (FORTRAL) (získaný na ulici/nelekárske užívanie)	1	1	–	1	–	–	–	–	–	–	–	–	–
iný špecifikovaný druh opiátovej drogy	2	2	–	1	–	1	–	–	–	–	–	–	–
Kokaín	10	9	–	2	3	1	–	–	1	–	2	–	–
kokaín	10	9	–	2	3	1	–	–	1	–	2	–	–
nešpecifikovaný kokaín	7	7	–	2	2	–	–	–	1	–	2	–	–
kokaín hydrochlorid	3	2	–	–	1	1	–	–	–	–	–	–	–
Stimulanciá	426	380	17	78	87	94	67	26	8	1	1	1	–
amfetamíny	425	379	17	78	86	94	67	26	8	1	1	1	–
nešpecifikovaný amfetamín	1	1	–	1	–	–	–	–	–	–	–	–	–
metylamfetamín – Picco	2	2	1	1	–	–	–	–	–	–	–	–	–
iná špecifikovaná forma amfetamínu (PERVITÍN)	422	376	16	76	86	94	67	26	8	1	1	1	–
MDMA a iné deriváty	1	1	–	–	1	–	–	–	–	–	–	–	–
nešpecifikované priemyselné („technické“) drogy	1	1	–	–	1	–	–	–	–	–	–	–	–
Hypnotiká a sedatíva	1	–	–	–	–	–	–	–	–	–	–	–	–
iné hypnotiká a sedatíva	1	–	–	–	–	–	–	–	–	–	–	–	–
iné špecifikované sedatívum a anxiolytikum, okrem benzodiazepínov	1	–	–	–	–	–	–	–	–	–	–	–	–
Halucinogény	2	2	2	–	–	–	–	–	–	–	–	–	–
iné halucinogény	2	2	2	–	–	–	–	–	–	–	–	–	–
nešpecifikované halucinogénne látky	1	1	1	–	–	–	–	–	–	–	–	–	–
iná špecifikovaná syntetická halucinogénna alebo technická droga	1	1	1	–	–	–	–	–	–	–	–	–	–

T 27 LIEČENÍ UŽÍVATEĽA DROG PODĽA POHLAVIA, VEKOVÝCH SKUPÍN A UŽÍVANEJ PRIMÁRNEJ DROGY, REZORT MS SR
TREATED DRUG DEPENDENT PERSONS BY SEX, AGE GROUPS AND ABUSED PRIMARY DRUG,
SECTOR OF THE MINISTRY OF JUSTICE OF THE SLOVAK REPUBLIC

1. pokračovanie

1st continuation

Primary drug	Ženy / Females											
	total	age group										
		15 – 19	20 – 24	25 – 29	30 – 34	35 – 39	40 – 44	45 – 49	50 – 54	55 – 59	60 – 64	65+
Total	80	3	15	21	18	17	2	2	2	–	–	–
Opiates	26	1	2	4	7	9	1	1	1	–	–	–
heroin	16	–	1	2	5	7	–	–	1	–	–	–
<i>heroin, diamorphine (obtained in the street/illegal use)</i>	16	–	1	2	5	7	–	–	1	–	–	–
methadone	–	–	–	–	–	–	–	–	–	–	–	–
<i>methadone (obtained in the street/illegal use)</i>	–	–	–	–	–	–	–	–	–	–	–	–
other opiates	10	1	1	2	2	2	1	1	–	–	–	–
<i>morphine (obtained in the street/illegal use)</i>	–	–	–	–	–	–	–	–	–	–	–	–
<i>opium (obtained in the street/illegal use)</i>	–	–	–	–	–	–	–	–	–	–	–	–
<i>unspecified synthetic opiate</i>	1	–	–	–	1	–	–	–	–	–	–	–
<i>petidin (obtained in the street/illegal use)</i>	9	1	1	2	1	2	1	1	–	–	–	–
<i>pentazocin (FORTRAL) (obtained in the street/illegal use)</i>	–	–	–	–	–	–	–	–	–	–	–	–
<i>another (specified) type of opiate</i>	–	–	–	–	–	–	–	–	–	–	–	–
Cocaine	1	–	–	–	–	1	–	–	–	–	–	–
cocaine	1	–	–	–	–	1	–	–	–	–	–	–
<i>unspecified cocaine</i>	–	–	–	–	–	–	–	–	–	–	–	–
<i>cocaine hydrochlorid</i>	1	–	–	–	–	1	–	–	–	–	–	–
Stimulants	46	2	11	15	11	6	–	1	–	–	–	–
amphetamine	46	2	11	15	11	6	–	1	–	–	–	–
<i>unspecified amphetamine</i>	–	–	–	–	–	–	–	–	–	–	–	–
<i>metylamphetamine – Picco</i>	–	–	–	–	–	–	–	–	–	–	–	–
<i>another (specified) form of amphetamine (e. g. PERVITIN)</i>	46	2	11	15	11	6	–	1	–	–	–	–
MDMA and other derivatives	–	–	–	–	–	–	–	–	–	–	–	–
<i>unspecified industrial („technical“) drugs</i>	–	–	–	–	–	–	–	–	–	–	–	–
Hypnotics and sedatives	1	–	–	–	–	–	–	–	1	–	–	–
other hypnotics and sedatives	1	–	–	–	–	–	–	–	1	–	–	–
<i>another specified sedative anxiolytic, apart from benzodiazepines</i>	1	–	–	–	–	–	–	–	1	–	–	–
Hallucinogens	–	–	–	–	–	–	–	–	–	–	–	–
other hallucinogens	–	–	–	–	–	–	–	–	–	–	–	–
<i>unspecified hallucinogenic substances</i>	–	–	–	–	–	–	–	–	–	–	–	–
<i>another specified synthetic psychedelic or „technical“ drug</i>	–	–	–	–	–	–	–	–	–	–	–	–

T 27 LIEČENÍ UŽÍVATELIA DROG PODĽA POHLAVIA, VEKOVÝCH SKUPÍN A UŽÍVANEJ PRIMÁRNEJ DROGY, REZORT MS SR
 TREATED DRUG DEPENDENT PERSONS BY SEX, AGE GROUPS AND ABUSED PRIMARY DRUG,
 SECTOR OF THE MINISTRY OF JUSTICE OF THE SLOVAK REPUBLIC

2. pokračovanie

2st continuation

Primárna droga	Úhm Sum	Muži / Males											
		spolu	veková skupina										
			15 – 19	20 – 24	25 – 29	30 – 34	35 – 39	40 – 44	45 – 49	50 – 54	55 – 59	60 – 64	65+
Prchavé látky	10	10	2	3	2	2	–	–	1	–	–	–	–
riedidlá/rozpúšťadlá (TOLUÉN)	9	9	2	2	2	2	–	–	1	–	–	–	–
iná špecifikovaná prchavá látka	1	1	–	1	–	–	–	–	–	–	–	–	–
Kanabis (konope)	311	305	29	96	82	60	24	13	–	–	1	–	–
rastlinná konopa (vňat) – marihuana, "tráva"	309	303	29	96	82	59	24	12	–	–	1	–	–
živica (hašiš)	2	2	–	–	–	1	–	1	–	–	–	–	–

T 27 LIEČENÍ UŽÍVATEĽIA DROG PODĽA POHLAVIA, VEKOVÝCH SKUPÍN A UŽÍVANEJ PRIMÁRNEJ DROGY, REZORT MS SR
 TREATED DRUG DEPENDENT PERSONS BY SEX, AGE GROUPS AND ABUSED PRIMARY DRUG,
 SECTOR OF THE MINISTRY OF JUSTICE OF THE SLOVAK REPUBLIC

dokončenie

End of table

Primary drug	Ženy / Females												
	total	age group											
		15 – 19	20 – 24	25 – 29	30 – 34	35 – 39	40 – 44	45 – 49	50 – 54	55 – 59	60 – 64	65+	
Volatile substances	-	-	-	-	-	-	-	-	-	-	-	-	-
<i>diluent/dissolvent (e. g. TOLUEN)</i>	-	-	-	-	-	-	-	-	-	-	-	-	-
<i>another specified volatile substance</i>	-	-	-	-	-	-	-	-	-	-	-	-	-
Cannabis	6	-	2	2	-	1	1	-	-	-	-	-	-
<i>marihuana (plant top), "grass"</i>	6	-	2	2	-	1	1	-	-	-	-	-	-
<i>resin (hashish)</i>	-	-	-	-	-	-	-	-	-	-	-	-	-

T 28 LIEČENÍ UŽÍVATELIA DROG PODĽA DĹŽKY UŽÍVANIA PRIMÁRNEJ DROGY, REZORT MS SR

TREATED DRUG DEPENDENT PERSONS BY LENGTH OF PRIMARY DRUG ABUSE,
SECTOR OF THE MINISTRY OF JUSTICE OF THE SLOVAK REPUBLIC

Primárna droga Primary drug	Spolu Total	Dĺžka pravidelného užívania v rokoch Length of regular usage in years												
		menej ako 1 less than 1	1	2	3	4	5	6	7	8	9	10	11 a viac 11 and more	nezná- ma unknown
Spolu / Total	973	13	39	31	33	47	50	48	51	60	50	51	475	25
Opiáty	213	5	8	3	3	9	6	4	3	3	9	11	145	4
heroín (111)	125	1	3	2	1	2	1	–	1	–	6	7	99	2
metadón (144)	1	–	–	–	–	–	–	–	–	–	–	–	1	–
opiáty – spolu ostatné	87	4	5	1	2	7	5	4	2	3	3	4	45	2
Kokain	10	–	1	1	–	1	–	–	–	–	1	1	5	–
kokain (210, 211, 213)	10	–	1	1	–	1	–	–	–	–	1	1	5	–
Stimulanciá	426	4	19	13	15	22	20	23	25	33	20	25	192	15
pervitín (223, 224, 228)	424	4	19	13	15	21	20	23	25	32	20	25	192	15
stimulanciá – spolu ostatné	2	–	–	–	–	1	–	–	–	1	–	–	–	–
Hypnotiká a sedatíva	1	–	–	–	–	–	–	–	–	–	–	–	–	1
Halucinogény	2	–	–	1	–	–	–	1	–	–	–	–	–	–
halucinogény – spolu ostatné	2	–	–	1	–	–	–	1	–	–	–	–	–	–
Prchavé látky	10	–	–	–	–	1	–	1	1	2	–	1	4	–
Kanabis (konope)	311	4	11	13	15	14	24	19	22	22	20	13	129	5
kanabis (611)	309	4	11	13	15	14	24	19	22	22	20	13	127	5
hašiš (612, 613)	2	–	–	–	–	–	–	–	–	–	–	–	2	–

T 29 LIEČENÍ UŽÍVATEĽIA DROG PODĽA SPÔSOBU PODÁVANIA PRIMÁRNEJ DROGY A ÚZEMIA LIEČEBNÉHO ZARIADENIA, REZORT MS SR

TREATED DRUG DEPENDENT PERSONS BY PRIMARY DRUG ADMINISTRATION ROUTE BY THE TERRITORY OF HEALTH FACILITY, SECTOR OF THE MINISTRY OF JUSTICE OF THE SLOVAK REPUBLIC

Primárna droga <i>Primary drug</i>	Spolu <i>Total</i>	Spôsob podávania primárnej drogy <i>Methods of primary drug administration</i>							
		injekčne <i>injecting</i>	fajčením <i>smoking</i>	jedením/pitím <i>eating/drinking</i>	čuchaním <i>sniffing</i>	šnupaním <i>snuffing</i>	inhalovaním <i>inhaling</i>	iný <i>other</i>	neznámy <i>unknown</i>
Spolu / Total	973	300	426	5	8	216	8	2	8
opiáty – heroín (111)	125	99	15	–	–	9	–	–	2
opiáty – metadón (144)	1	–	–	1	–	–	–	–	–
opiáty – spolu ostatné	87	31	25	3	1	25	–	2	–
kokaín – kokaín (210, 211, 213)	10	1	–	–	–	9	–	–	–
stimulanciá – pervitín (223, 224, 228)	424	168	80	1	2	167	1	–	5
stimulanciá – spolu ostatné	2	–	2	–	–	–	–	–	–
hypnotiká a sedatíva	1	–	–	–	–	–	–	–	1
halucinogény – spolu ostatné	2	1	–	–	1	–	–	–	–
prchavé látky	10	–	–	–	4	–	6	–	–
kanabis (konope) – kanabis (konope) (611)	309	–	302	–	–	6	1	–	–
kanabis (konope) – hašiš (612, 613)	2	–	2	–	–	–	–	–	–

T 30 LIEČENÍ UŽÍVATEĽIA DROG PODĽA PREDCHÁDZAJÚCEJ LIEČBY, POHLAVIA A UŽÍVANEJ PRIMÁRNEJ DROGY, REZORT MS SR

TREATED DRUG DEPENDENT PERSONS PREVIOUS TREATMENT, SEX AND ABUSED PRIMARY DRUG, SECTOR OF THE MINISTRY OF JUSTICE OF THE SLOVAK REPUBLIC

Primárna droga <i>Primary drug</i>	Úhm <i>Sum</i>	Predchádzajúca liečba / <i>Previous treatment</i>								
		nikdy neliečený <i>never treated before</i>			v minulosti liečený <i>previously treated</i>			neznáme <i>unknown</i>		
		spolu	muži	ženy	total	males	females	spolu	muži	ženy
Spolu / Total	973	646	600	46	301	269	32	26	24	2
Opiáty	213	100	89	11	109	94	15	4	4	–
heroín (111)	125	43	39	4	78	66	12	4	4	–
metadón (144)	1	–	–	–	1	1	–	–	–	–
opiáty – spolu ostatné	87	57	50	7	30	27	3	–	–	–
Kokaín	10	8	7	1	1	1	–	1	1	–
kokaín (210, 211, 213)	10	8	7	1	1	1	–	1	1	–
Stimulanciá	426	272	242	30	142	127	15	12	11	1
pervitín (223, 224, 228)	424	271	241	30	141	126	15	12	11	1
stimulanciá – spolu ostatné	2	1	1	–	1	1	–	–	–	–
Hypnotiká a sedatíva	1	–	–	–	–	–	–	1	–	1
Halucinogény	2	1	1	–	–	–	–	1	1	–
halucinogény – spolu ostatné	2	1	1	–	–	–	–	1	1	–
Prchavé látky	10	4	4	–	6	6	–	–	–	–
Kanabis (konope)	311	261	257	4	43	41	2	7	7	–
kanabis (611)	309	260	256	4	42	40	2	7	7	–
hašiš (612, 613)	2	1	1	–	1	1	–	–	–	–

Indikátor Dopyt po liečbe v súvislosti s užívaním drog – podľa metodiky EMCDDA

Treatment demand indicator (TDI)

T 31 LIEČENÍ PODĽA TYPU LIEČEBNÉHO ZARIADENIA A STAVU LIEČBY
TREATED PERSONS BY TREATMENT CENTRE TYPE AND TREAT STATUS

Stav liečby <i>Treat status</i>	Typ liečebného zariadenia <i>Treatment centre type</i>			
	spolu <i>total</i>	ambulantné <i>outpatient</i>	lôžkové <i>inpatient</i>	väzenie <i>prison</i>
<i>spolu / total</i>				
Spolu	3 106	1 091	1 042	973
prvýkrát liečení klienti	1 360	342	372	646
opakovane liečení klienti	1 659	724	634	301
neznáme	87	25	36	26
<i>muži / males</i>				
Total	2 546	826	827	893
<i>never previously treated</i>	1 174	276	298	600
<i>previously treated</i>	1 301	530	502	269
<i>unknown</i>	71	20	27	24
<i>ženy / females</i>				
Spolu	560	265	215	80
prvýkrát liečení klienti	186	66	74	46
opakovane liečení klienti	358	194	132	32
neznáme	16	5	9	2

T 32.1 LIEČENÍ PODĽA TYPU LIEČEBNÉHO ZARIADENIA A PRIMÁRNEJ DROGY – VŠETCI KLIENTI, KTORÍ NASTÚPILI NA LIEČBU
TREATED PERSONS BY TREATMENT CENTRE TYPE AND PRIMARY DRUG – ALL ENTRANTS

Primárna droga	Typ liečebného zariadenia <i>Treatment centre type</i>				Primary drug
	spolu <i>total</i>	ambulantné <i>outpatient</i>	lôžkové <i>inpatient</i>	väzenie <i>prison</i>	
Spolu	3 106	1 091	1 042	973	Total
1. Opioidy (spolu)	760	441	106	213	1. Opioids (total)
1.1 heroín	607	417	65	125	1.1 heroin
1.2 zneužívanie metadónu	2	–	1	1	1.2 methadone misused
1.3 zneužívanie buprenorfinu	3	1	2	–	1.3 buprenorphine misused
1.4 zneužívanie/nezákonné užívanie fentanylu	13	–	11	2	1.4 fentanyl illicit/misused
1.5 iné opioidy	135	23	27	85	1.5 other opioids
2. Kokáin (spolu)	31	10	11	10	2. Cocaine (total)
2.1 práškový kokáin (HCl)	5	–	2	3	2.1 powder cocaine (HCl)
2.2 crack kokáin	1	–	1	–	2.2 crack cocaine
2.3 iné	25	10	8	7	2.3 others
3. Stimulanciá okrem kokáinu (spolu)	1 192	413	353	426	3. Stimulants other than cocaine (total)
3.1 amfetamíny	18	8	9	1	3.1 amphetamines
3.2 metamfetamíny	1 164	401	339	424	3.2 methamphetamines
3.3 MDMA a deriváty	4	1	3	–	3.3 MDMA and derivatives
3.5 iné stimulanciá	6	3	2	1	3.5 other stimulants
4. Hypnotiká a sedatíva (spolu)	122	23	98	1	4. Hypnotics and sedatives (total)
4.1 zneužívanie barbiturátov	1	–	1	–	4.1 barbiturates misused
4.2 zneužívanie benzodiazepínov	87	21	66	–	4.2 benzodiazepines misused
4.4 iné hypnotiká a sedatíva	34	2	31	1	4.4 other hypnotics and sedatives misused
5. Halucinogény (spolu)	7	2	3	2	5. Hallucinogens (total)
5.1 LSD	3	1	2	–	5.1 LSD
5.3 iné halucinogény	4	1	1	2	5.3 other hallucinogens
6. Prchavé inhalanty	39	5	24	10	6. Volatile inhalants
7. Kanabis (spolu)	743	194	238	311	7. Cannabis (total)
99. Kombinované psychoaktívne drogy	212	3	209	–	99. Combined psychoactive drugs

T 32.2 LIEČENÍ PODĽA TYPU LIEČEBNÉHO ZARIADENIA A PRIMÁRNEJ DROGY – PRVÝKRÁT LIEČENÍ KLIENTI
 TREATED PERSONS BY TREATMENT CENTRE TYPE AND PRIMARY DRUG – NEVER PREVIOUSLY TREATED

Primárna droga	Typ liečebného zariadenia			
	spolu	ambulantné	lôžkové	väzenie
Spolu	1 360	342	372	646
1. Opioidy (spolu)	154	37	17	100
1.1 heroín	84	33	8	43
1.3 zneužívanie buprenorfinu	1	–	1	–
1.4 zneužívanie/nezákonné užívanie fentanylu	3	–	2	1
1.5 iné opioidy	66	4	6	56
2. Kokaín (spolu)	24	10	6	8
2.1 práškový kokaín (HCl)	4	–	1	3
2.2 crack kokaín	1	–	1	–
2.3 iné	19	10	4	5
3. Stimulanciá okrem kokainu (spolu)	568	168	128	272
3.1 amfetamíny	9	5	4	–
3.2 metamfetamíny	557	163	123	271
3.3 MDMA a deriváty	1	–	1	–
3.5 iné stimulanciá	1	–	–	1
4. Hypnotiká a sedatíva (spolu)	24	5	19	–
4.2 zneužívanie benzodiazepínov	14	4	10	–
4.4 iné hypnotiká a sedatíva	10	1	9	–
5. Halucinogény (spolu)	2	–	1	1
5.3 iné halucinogény	2	–	1	1
6. Prchavé inhalanty	20	4	12	4
7. Kanabis (spolu)	495	117	117	261
99. Kombinované psychoaktívne drogy	73	1	72	–

T 32.3 LIEČENÍ PODĽA TYPU LIEČEBNÉHO ZARIADENIA A PRIMÁRNEJ DROGY – OPAKOVANE LIEČENÍ KLIENTI

TREATED PERSONS BY TREATMENT CENTRE TYPE AND PRIMARY DRUG – PREVIOUSLY TREATED

Primárna droga	Typ liečebného zariadenia			
	spolu	ambulantné	lôžkové	väzenie
Spolu	1 659	724	634	301
1. Opioidy (spolu)	601	403	89	109
1.1 heroín	519	384	57	78
1.2 zneužívanie metadónu	2	–	1	1
1.3 zneužívanie buprenorfinu	2	1	1	–
1.4 zneužívanie/nezákonné užívanie fentanylu	10	–	9	1
1.5 iné opioidy	68	18	21	29
2. Kokaín (spolu)	5	–	4	1
2.1 práškový kokaín (HCl)	1	–	1	–
2.3 iné	4	–	3	1
3. Stimulanciá okrem kokainu (spolu)	584	231	211	142
3.1 amfetamíny	8	3	4	1
3.2 metamfetamíny	572	227	204	141
3.3 MDMA a deriváty	2	1	1	–
3.5 iné stimulanciá	2	–	2	–
4. Hypnotiká a sedatíva (spolu)	95	18	77	–
4.1 zneužívanie barbiturátov	1	–	1	–
4.2 zneužívanie benzodiazepínov	73	17	56	–
4.4 iné hypnotiká a sedatíva	21	1	20	–
5. Halucinogény (spolu)	2	1	1	–
5.1 LSD	2	1	1	–
6. Prchavé inhalanty	18	1	11	6
7. Kanabis (spolu)	218	68	107	43
99. Kombinované psychoaktívne drogy	136	2	134	–

T 33 LIEČENÍ PODĽA DÔVODU/ZDROJA VYHĽADANIA LIEČBY A PRIMÁRNEJ DROGY
TREATED PERSONS BY SOURCE OF REFERRAL AND PRIMARY DRUG

Primárna droga	Dôvod/zdroj vyhľadania liečby				
	spolu total	súd/probácia/ polícia court/probation/ police	všeobecný lekár general practitioner	iné špecializované centrum na liečbu drog other drug treatment centre	iné zdravotnícke, medicínske alebo sociálne zariadenie/ centrum other health, medical or social service
Spolu	3 106	789	223	404	186
1. Opioidy (spolu)	760	158	11	40	16
1.1 heroín	607	138	7	21	7
1.2 zneužívanie metadónu	2	–	–	–	–
1.3 zneužívanie buprenorfínu	3	–	–	–	2
1.4 zneužívanie/nezákonné užívanie fentanylu	13	1	1	2	4
1.5 iné opioidy	135	19	3	17	3
2. Kokaín (spolu)	31	6	2	5	–
2.1 práškový kokaín (HCl)	5	1	1	1	–
2.2 crack kokaín	1	–	–	1	–
2.3 iné	25	5	1	3	–
3. Stimulanciá okrem kokaínu (spolu)	1 192	384	69	146	65
3.1 amfetamíny	18	1	1	2	5
3.2 metamfetamíny	1 164	382	67	142	58
3.3 MDMA a deriváty	4	1	–	1	1
3.5 iné stimulanciá	6	–	1	1	1
4. Hypnotiká a sedatíva (spolu)	122	2	5	47	19
4.1 zneužívanie barbiturátov	1	–	1	–	–
4.2 zneužívanie benzodiazepínov	87	–	2	32	15
4.4 iné hypnotiká a sedatíva	34	2	2	15	4
5. Halucinogény (spolu)	7	2	1	–	–
5.1 LSD	3	1	–	–	–
5.3 iné halucinogény	4	1	1	–	–
6. Prchavé inhalanty	39	10	2	4	4
7. Kanabis (spolu)	743	214	127	104	46
99. Kombinované psychoaktívne drogy	212	13	6	58	36

T 33 LIEČENÍ PODĽA DÔVODU/ZDROJA VYHLADANIA LIEČBY A PRIMÁRNEJ DROGY

TREATED PERSONS BY SOURCE OF REFERRAL AND PRIMARY DRUG

dokončenie

End of table

výchovné zariadenia <i>educational service</i>	Source of referral			Primary drug
	vlastná iniciatíva, iniciatíva rodiny, priateľov a pod.; bez účasti oficiálnej inštitúcie <i>self-referral, referral from family, friends, etc.; /no other agency/ institution involved</i>	iný dôvod <i>other</i>	neznáme <i>unknown</i>	
26	1 194	167	117	Total
4	466	11	54	1. Opioids (total)
4	420	5	5	1.1 heroin
–	2	–	–	1.2 methadone misused
–	1	–	–	1.3 buprenorphine misused
–	4	1	–	1.4 fentanyl illicit/misused
–	39	5	49	1.5 other opioids
–	15	1	2	2. Cocaine (total)
–	–	–	2	2.1 powder cocaine (HCl)
–	–	–	–	2.2 crack cocaine
–	15	1	–	2.3 others
16	443	30	39	3. Stimulants other than cocaine (total)
–	8	1	–	3.1 amphetamines
16	433	28	38	3.2 methamphetamines
–	–	1	–	3.3 MDMA and derivatives
–	2	–	1	3.5 other stimulants
–	41	8	–	4. Hypnotics and sedatives (total)
–	–	–	–	4.1 barbituratex misused
–	34	4	–	4.2 benzodiazepines misused
–	7	4	–	4.4 other hypnotics and sedatives misused
–	1	2	1	5. Hallucinogens (total)
–	1	1	–	5.1 LSD
–	–	1	1	5.3 others hallucinogens
1	10	7	1	6. Volatile inhalants
5	187	40	20	7. Cannabis (total)
–	31	68	–	99. Combined psychoactive drugs

T 34 LIEČENÍ PODĽA BÝVANIA (S KÝM) A PRIMÁRNEJ DROGY
 TREATED PERSONS BY LIVING STATUS (WITH WHOM) AND PRIMARY DRUG

Primárna droga	Bývanie (s kým)			
	spolu <i>total</i>	sám <i>alone</i>	s pôvodnou rodinou (rodičia a pod.) <i>with the family of origin (parents, etc.)</i>	s partnerom/s deťmi <i>with partner/children</i>
Spolu	3 106	277	1 181	440
1. Opioidy (spolu)	760	83	231	173
1.1 heroín	607	72	200	156
1.2 zneužívanie metadónu	2	–	1	–
1.3 zneužívanie buprenorfínu	3	1	1	–
1.4 zneužívanie/nezákonné užívanie fentanylu	13	–	5	5
1.5 iné opioidy	135	10	24	12
2. Kokaín (spolu)	31	4	7	10
2.1 práškový kokaín (HCl)	5	–	1	1
2.2 crack kokaín	1	–	–	1
2.3 iné	25	4	6	8
3. Stimulanciá okrem kokaínu (spolu)	1 192	93	451	129
3.1 amfetamíny	18	2	13	1
3.2 metamfetamíny	1 164	91	432	127
3.3 MDMA a deriváty	4	–	3	–
3.5 iné stimulanciá	6	–	3	1
4. Hypnotiká a sedatíva (spolu)	122	39	25	49
4.1 zneužívanie barbiturátov	1	1	–	–
4.2 zneužívanie benzodiazepínov	87	28	16	38
4.4 iné hypnotiká a sedatíva	34	10	9	11
5. Halucinogény (spolu)	7	1	2	–
5.1 LSD	3	1	1	–
5.3 iné halucinogény	4	–	1	–
6. Prchavé inhalanty	39	–	21	1
7. Kanabis (spolu)	743	36	308	54
99. Kombinované psychoaktívne drogy	212	21	136	24

T 34 LIEČENÍ PODĽA BÝVANIA (S KÝM) A PRIMÁRNEJ DROGY

TREATED PERSONS BY LIVING STATUS (WITH WHOM) AND PRIMARY DRUG

dokončenie

End of table

Living status (with whom)				Primary drug
s priateľmi alebo inými ľuďmi bez rodinných vzťahov with friends or other people (with no family relation)	vo väzbe in detention	inak others	neznáme unknown	
25	973	176	34	Total
9	213	42	9	1. Opioids (total)
8	125	37	9	1.1 heroin
–	1	–	–	1.2 methadone misused
–	–	1	–	1.3 buprenorphine misused
–	2	1	–	1.4 fentanyl illicit/misused
1	85	3	–	1.5 other opioids
–	10	–	–	2. Cocaine (total)
–	3	–	–	2.1 powder cocaine (HCl)
–	–	–	–	2.2 crack cocaine
–	7	–	–	2.3 others
9	426	62	22	3. Stimulants other than cocaine (total)
–	1	1	–	3.1 amphetamines
9	424	60	21	3.2 methamphetamines
–	–	1	–	3.3 MDMA and derivatives
–	1	–	1	3.5 other stimulants
–	1	8	–	4. Hypnotics and sedatives (total)
–	–	–	–	4.1 barbituratex misused
–	–	5	–	4.2 benzodiazepines misused
–	1	3	–	4.4 other hypnotics and sedatives misused
–	2	1	1	5. Hallucinogens (total)
–	–	1	–	5.1 LSD
–	2	–	1	5.3 others hallucinogens
–	10	7	–	6. Volatile inhalants
3	311	29	2	7. Cannabis (total)
4	–	27	–	99. Combined psychoactive drugs

T 35 LIEČENÍ PODĽA BÝVANIA (KDE) A PRIMÁRNEJ DROGY
 TREATED PERSONS BY LIVING STATUS (WHERE) AND PRIMARY DRUG

Primárna droga	Status bývania – kde <i>Living status – where</i>				
	spolu <i>total</i>	stabilné bývanie <i>stable accommodation</i>	nestabilné bývanie a/alebo bezdomovectvo <i>unstable accommodation and/or homeless</i>	inak (inštitúcia) <i>others (institution)</i>	neznáme <i>unknown</i>
Spolu	3 106	2 470	512	34	90
1. Opioidy (spolu)	760	572	154	3	31
1.1 heroín	607	463	121	2	21
1.2 zneužívanie metadónu	2	1	–	–	1
1.3 zneužívanie buprenorfínu	3	2	1	–	–
1.4 zneužívanie/nezákonné užívanie fentanyl	13	12	1	–	–
1.5 iné opioidy	135	94	31	1	9
2. Kokaín (spolu)	31	26	4	–	1
2.1 práškový kokaín (HCl)	5	4	1	–	–
2.2 crack kokaín	1	1	–	–	–
2.3 iné	25	21	3	–	1
3. Stimulanciá okrem kokaínu (spolu)	1 192	924	217	15	36
3.1 amfetamíny	18	15	2	1	–
3.2 metamfetamíny	1 164	901	214	14	35
3.3 MDMA a deriváty	4	3	1	–	–
3.5 iné stimulanciá	6	5	–	–	1
4. Hypnotiká a sedatíva (spolu)	122	111	8	2	1
4.1 zneužívanie barbiturátov	1	1	–	–	–
4.2 zneužívanie benzodiazepínov	87	79	5	2	1
4.4 iné hypnotiká a sedatíva	34	31	3	–	–
5. Halucinogény (spolu)	7	5	–	–	2
5.1 LSD	3	3	–	–	–
5.3 iné halucinogény	4	2	–	–	2
6. Prchavé inhalanty	39	27	10	–	2
7. Kanabis (spolu)	743	636	81	13	13
99. Kombinované psychoaktívne drogy	212	169	38	1	4

T 36 LIEČENÍ PODĽA SPÔSOBU UŽÍVANIA PRIMÁRNEJ DROGY

TREATED PERSONS BY USUAL ROUTE OF ADMINISTRATION OF PRIMARY DRUG

Primary drug	Spôsob užívania primárnej drogy Usual route of administration of primary drug						
	spolu total	injekčne inject	fajčenie/ inhalovanie smoke/ inhale	jedenie/ pitie eat/drink	šnupanie sniff	iné others	neznáme unknown
Total	3 106	888	1 191	255	681	9	82
1. Opioids (total)	760	525	84	49	79	6	17
1.1 heroin	607	479	57	6	50	–	15
1.2 methadone misused	2	–	–	2	–	–	–
1.3 buprenorphine misused	3	1	–	1	1	–	–
1.4 fentanyl illicit/misused	13	3	–	9	–	1	–
1.5 other opioids	135	42	27	31	28	5	2
2. Cocaine (total)	31	1	4	–	25	–	1
2.1 powder cocaine (HCl)	5	–	1	–	4	–	–
2.2 crack cocaine	1	–	–	–	1	–	–
2.3 others	25	1	3	–	20	–	1
3. Stimulants other than cocaine (total)	1 192	350	233	23	532	3	51
3.1 amphetamines	18	3	8	1	5	1	–
3.2 methamphetamines	1 164	347	222	18	526	1	50
3.3 MDMA and derivatives	4	–	1	2	–	–	1
3.5 other stimulants	6	–	2	2	1	1	–
4. Hypnotics and sedatives (total)	122	1	1	117	–	–	3
4.1 barbituratex misused	1	–	–	1	–	–	–
4.2 benzodiazepines misused	87	1	–	84	–	–	2
4.4 other hypnotics and sedatives misused	34	–	1	32	–	–	1
5. Hallucinogens (total)	7	1	1	3	1	–	1
5.1 LSD	3	–	–	2	–	–	1
5.3 others hallucinogens	4	1	1	1	1	–	–
6. Volatile inhalants	39	–	38	–	–	–	1
7. Cannabis (total)	743	–	714	5	17	–	7
99. Combined psychoactive drugs	212	10	116	58	27	–	1

T 37 LIEČENÍ PODĽA FREKVENCIE UŽÍVANIA PRIMÁRNEJ DROGY
TREATED PERSONS BY FREQUENCY OF USE OF PRIMARY DRUG

Primárna droga	Frekvencia užívania primárnej drogy Frequency of use of primary drug						
	spolu total	denne daily	4 – 6 dní v týždni 4 to 6 days per week	2 – 3 dni v týždni 2 to 3 days per week	raz týždenne alebo menej once a week or less	neužil/a v ostatných 30 dňoch not used in the last 30 days	neznáme unknown
Spolu	3 106	1 039	215	514	502	593	243
1. Opioidy (spolu)	760	327	43	81	94	183	32
1.1 heroín	607	264	25	57	58	176	27
1.2 zneužívanie metadónu	2	1	–	–	–	–	1
1.3 zneužívanie buprenorfínu	3	2	–	1	–	–	–
1.4 zneužívanie/nezákonné užívanie fentanylu	13	9	2	1	–	1	–
1.5 iné opioidy	135	51	16	22	36	6	4
2. Kokaín (spolu)	31	3	4	8	9	4	3
2.1 práškový kokaín (HCl)	5	–	–	–	2	3	–
2.2 crack kokaín	1	–	–	1	–	–	–
2.3 iné	25	3	4	7	7	1	3
3. Stimulanciá okrem kokaínu (spolu)	1 192	329	83	228	218	230	104
3.1 amfetamíny	18	3	–	7	3	1	4
3.2 metamfetamíny	1 164	322	83	219	214	227	99
3.3 MDMA a deriváty	4	1	–	2	–	1	–
3.5 iné stimulanciá	6	3	–	–	1	1	1
4. Hypnotiká a sedatíva (spolu)	122	87	7	3	1	15	9
4.1 zneužívanie barbiturátov	1	1	–	–	–	–	–
4.2 zneužívanie benzodiazepínov	87	58	6	3	–	14	6
4.4 iné hypnotiká a sedatíva	34	28	1	–	1	1	3
5. Halucinogény (spolu)	7	2	–	–	1	–	4
5.1 LSD	3	–	–	–	–	–	3
5.3 iné halucinogény	4	2	–	–	1	–	1
6. Prchavé inhalanty	39	14	6	8	2	6	3
7. Kanabis (spolu)	743	212	63	145	152	119	52
99. Kombinované psychoaktívne drogy	212	65	9	41	25	36	36

T 38 LIEČENÍ PODĽA INJEKČNÉHO UŽÍVANIA DROGY
TREATED PERSONS BY DRUG INJECTING

Primary drug	Injekčné užívanie drogy ¹⁾ Drug injecting ¹⁾					
	spolu total	nikdy neužil/a injekčne never injected	užil/a injekčne, ale nie v minulých 12 mesiacoch ever injected, but not in the last 12 months	užil/a injekčne v posledných 12 mesiacoch, ale nie za ostat- ných 30 dní ever injected in the last 12 months, but not in the last 30 days	súčasne injekčne užíva currently injecting	neznáme unknown
Total	3 106	1 586	304	101	724	391
1. Opioids (total)	760	137	152	41	392	38
1.1 heroin	607	59	141	39	342	26
1.2 methadone misused	2	–	–	–	1	1
1.3 buprenorphine misused	3	1	1	–	1	–
1.4 fentanyl illicit/misused	13	6	2	1	4	–
1.5 other opioids	135	71	8	1	44	11
2. Cocaine (total)	31	24	1	–	–	6
2.1 powder cocaine (HCl)	5	4	–	–	–	1
2.2 crack cocaine	1	1	–	–	–	–
2.3 others	25	19	1	–	–	5
3. Stimulants other than cocaine (total)	1 192	604	104	40	290	154
3.1 amphetamines	18	8	–	–	3	7
3.2 methamphetamines	1 164	591	104	40	287	142
3.3 MDMA and derivatives	4	2	–	–	–	2
3.5 other stimulants	6	3	–	–	–	3
4. Hypnotics and sedatives (total)	122	95	2	–	1	24
4.1 barbituratex misused	1	1	–	–	–	–
4.2 benzodiazepines misused	87	72	–	–	1	14
4.4 other hypnotics and sedatives misused	34	22	2	–	–	10
5. Hallucinogens (total)	7	1	–	–	1	5
5.1 LSD	3	1	–	–	–	2
5.3 others hallucinogens	4	–	–	–	1	3
6. Volatile inhalants	39	33	1	1	–	4
7. Cannabis (total)	743	569	30	13	29	102
99. Combined psychoactive drugs	212	123	14	6	11	58

¹⁾ použitie injekčnej striekačky vo vzťahu ku všetkým drogám bez ohľadu na to, či ide o primárnu (hlavnú) drogu alebo sekundárnu

¹⁾ the use of the syringe with regard to all drugs, regardless of whether it is a primary or a secondary drug

P 1 KLASIFIKÁCIA DROG

CLASSIFICATION OF DRUGS

1. OPIÁTY**Heroin**

- 111 heroín, diamorfin (získaný na ulici/nelekárske užívanie)
- 164 heroín (náhradný opiát/opioid užívaný ako súčasť protidrogovej liečby)

Metadón

- 144 metadón (získaný na ulici/nelekárske užívanie)
- 161 metadón (náhradný opiát/opioid užívaný ako súčasť protidrogovej liečby)

Buprenorfin

- 151 buprenorfin (získaný na ulici/nelekárske užívanie)
- 163 buprenorfin (náhradný opiát/opioid užívaný ako súčasť protidrogovej liečby)

Iné opiáty

- 121 morfín (získaný na ulici/nelekárske užívanie)
- 122 ópium (získaný na ulici/nelekárske užívanie)
- 123 domáca výroba zmesi (odvarov) z makového kvetu alebo zo suchej makovice („Poppy tea“, „Kompot“ atď.) (získaný na ulici/nelekárske užívanie)
- 130 nešpecifikovaný kodeín alebo kodeínový preparát (získaný na ulici alebo na nelekárske účely)
- 131 codein linctus (získaný na ulici alebo na nelekárske účely)
- 132 hydrokodeín (získaný na ulici alebo na nelekárske účely)
- 133 dihydrokodeín (získaný na ulici alebo na nelekárske účely)
- 138 iná špecifikovaná forma kodeínu alebo preparátu (získaný na ulici alebo na nelekárske účely)
- 140 nešpecifikovaný syntetický opiát (získaný na ulici/nelekárske užívanie)
- 141 dextromoramid (získaný na ulici/nelekárske užívanie)
- 142 dextropropoxyfén (získaný na ulici/nelekárske užívanie)
- 143 dipipanón (získaný na ulici/nelekárske užívanie)
- 145 petidín (získaný na ulici/nelekárske užívanie)
- 148 iný špecifikovaný syntetický opiát (DOLSIN) (získaný na ulici/nelekárske užívanie)
- 150 nešpecifikovaný agonista-antagonista (získaný na ulici alebo na nelekárske účely)
- 152 pentazocín (FORTRAL) (získaný na ulici alebo na nelekárske účely)
- 158 iný špecifikovaný opiát agonista-antagonista (BEFORAL) (získaný na ulici alebo na nelekárske účely)
- 160 nešpecifikovaná opiátová náhrada (náhradný opiát/opioid užívaný ako súčasť protidrogovej liečby)
- 162 kodeín/dihydrokodeín atď. (náhradný opiát/opioid užívaný ako súčasť protidrogovej liečby)
- 188 iný špecifikovaný druh opiátovej drogy (náhradný opiát/opioid užívaný ako súčasť protidrogovej liečby)

2. KOKAÍN**Kokaín**

- 210 nešpecifikovaný kokaín
- 211 kokaín hydrochlorid
- 213 iná špecifikovaná forma kokaínu (napr. coca paste)

1. OPIATES**Heroin**

- heroin, diamorphine (obtained in the street/illegal use)*
- heroin (substitutional opiate/opioid – part of drug addicted treatment)*

Methadone

- methadone (obtained in the street/illegal use)*
- methadone (substitutional opiate/opioid – part of drug addicted treatment)*

Buprenorfin

- buprenorfin (obtained in the street/illegal use)*
- buprenorfin (substitutional opiate/opioid – part of drug addicted treatment)*

Other opiates

- morphine (obtained in the street/illegal use)*
- opium (obtained in the street/illegal use)*
- home production of medley (decoctions) from poppy flower or dry poppy head (“Poppy tea”, “Canned” etc.) (obtained in the street/illegal use)*
- unspecified codeine or codeine preparation (obtained in the street/illegal use)*
- codein linctus (obtained in the street/illegal use)*
- hydrocodeine (obtained in the street/illegal use)*
- dihydrocodeine (obtained in the street/illegal use)*
- another specified form of codeine or preparation (obtained in the street/illegal use)*
- unspecified synthetic opiate (obtained in the street/illegal use)*
- dextromoramide (obtained in the street /illegal use)*
- dextropropoxyphene (obtained in the street/illegal use)*
- dipipanone (obtained in the street /illegal use)*
- petidin (obtained in the street/illegal use)*
- another (specified) synthetic opiate (DOLSIN) (obtained in the street/illegal use)*
- unspecified agonist-antagonist (obtained in the street/illegal use)*
- pentazocin (FORTRAL) (obtained in the street/illegal use)*
- another (specified) opiate agonist-antagonist (BEFORAL) (obtained in the street/illegal use)*
- unspecified opiate substitute (substitutional opiate/opioid – part of drug addicted treatment)*
- codeine/dihydrocodeine (substitutional opiate/opioid – part of drug addicted treatment)*
- another (specified) type of opiate (substitutional opiate/opioid – part of drug addicted treatment)*

2. COCAINE**Cocaine**

- unspecified cocaine*
- cocaine hydrochlorid*
- another (specified) form of cocaine (e. g. coca paste)*

P 1 KLASIFIKÁCIA DROG
CLASSIFICATION OF DRUGS

1. pokračovanie

1st continuation**Krak**

212 voľná báza kokaínu (zahrňujúca „Crack“)

Crack*free base cocaine (including “Crack”)***3. STIMULANCIÁ****Amfetamíny**

220 nešpecifikovaný amfetamín
221 amfetamín sulfát
222 dexamfetamín
223 metylamfetamín – Picco
224 metylamfetamín – k fajčeniu
228 iná špecifikovaná forma amfetamínu (napr. PERVITÍN)

3. STIMULANTS**Amphetamine**

unspecified amphetamine
amphetamine sulphate
dexamphetamine
methylamphetamine – Picco
methylamphetamine – for smoking
another (specified) form of amphetamine (e. g. PERVITIN)

MDMA a iné deriváty

240 MDMA (extáza)
410 nešpecifikované priemyselné („technické“) drogy

MDMA and other derivatives

MDMA (ecstasy)
unspecified industrial („technical“) drugs

Iné stimulanty

200 nešpecifikovaný stimulátor
230 iné nešpecifikované stimulanty (nie kokaín/amfetamín)
231 metylfenidát
232 fenmetrazín
233 efedrín, norefedrín, pseudoefedrín
234 syntetické katinóny (mefedron)
288 iný špecifikovaný stimulant CNS

Other stimulants

unspecified stimulator
another unspecified stimulators (not cocaine/amphetamine)
methylphenidate
phenmetrazine
ephedrine, norephedrine, pseudoephedrine
synthetic cationones (mephedrone)
another specified stimulant CNS

4. HYPNOTIKÁ A SEDATÍVA**Barbituráty**

311 barbituráty

4. HYPNOTICS AND SEDATIVES**Barbiturates***barbiturates***Benzodiazepíny**

320 nešpecifikovaný benzodiazepín
321 diazepam
322 flurazepam
323 flunitrazepam
324 lorazepam
325 oxazepam
326 nitrazepam
327 temazepam
328 iný špecifikovaný benzodiazepín
329 GHB/GBL

Benzodiazepines

unspecified benzodiazepine
diazepam
flurazepam
flunitrazepam
lorazepam
oxazepam
nitrazepam
temazepam
another specified benzodiazepine
GHB/GBL

Iné hypnotiká a sedatíva

300 nešpecifikovaná hypnoticko-sedatívna droga
310 nešpecifikované hypnotikum
312 metakvalón
313 glutetimidín
314 chlórmetiazol
318 iné špecifikované hypnotikum, okrem benzodiazepínov

Other hypnotics and sedatives

unspecified hypnotic-sedative drug
unspecified hypnotic
methaqualone
glutethimide
chlormethiazole
another specified hypnotic, apart from benzodiazepines

P 1 KLASIFIKÁCIA DROG

CLASSIFICATION OF DRUGS

dokončenie

End of table

330	nešpecifikované hlavné trankvilizátory	<i>unspecified main tranquilizers</i>
331	špecifikované hlavné trankvilizátory	<i>specified main tranquilizers</i>
388	iné špecifikované sedatívum a anxiolytikum, okrem benzodiazepínov	<i>another specified sedative anxiolytic, apart from benzodiazepines</i>

5. HALUCINOGENY**LSD**

411	kyselina lysergová (LSD)
412	ketamín

Iné halucinogény

400	nešpecifikované halucinogénne látky
414	fencylidín (PCP)
418	iná špecifikovaná syntetická halucinogénna alebo „technická“ droga
420	nešpecifikované huby
421	Amanita Muscaria (muchotrávka červená)
422	psilocybin
428	iná špecifikovaná halucinogénna rastlina
488	iná špecifikovaná halucinogénna látka

5. HALLUCINOGENS**LSD**

<i>lysergic acid (LSD)</i>
<i>ketamine</i>

Other hallucinogens

<i>unspecified hallucinogenic substances</i>
<i>fencylidin (PCP)</i>
<i>another specified synthetic psychedelic or „technical“ drug</i>
<i>unspecified fungus</i>
<i>Amanita muscaria (red toadstool)</i>
<i>psilocybine</i>
<i>another specified hallucinogenic plant</i>
<i>another specified hallucinogenic substance</i>

6. PRCHAVÉ LÁTKY

500	nešpecifikované prchavé látky
511	lepidlo (napr. VULKÁN)
512	bután
513	riedidlá/rozpúšťadlá (napr. TOLUÉN)
514	benzín
515	dusitany
588	iná špecifikovaná prchavá látka

6. VOLATILE SUBSTANCES

<i>unspecified volatile substances</i>
<i>glue (e. g. VULKAN)</i>
<i>butane</i>
<i>diluent/dissolvent (e. g. TOLUEN)</i>
<i>petrol</i>
<i>nitrites</i>
<i>another specified volatile substance</i>

7. KANABIS

600	nešpecifikovaný kanabis
611	rastlinná konopa (vňať) - marihuana, „tráva“
612	živica (hašiš)
613	olej
688	iná špecifikovaná forma kanabisu

7. CANNABIS

<i>unspecified cannabis</i>
<i>marihuana (plant top), „grass“</i>
<i>resin (hashish)</i>
<i>oil</i>
<i>another specified form of cannabis</i>

8. ALKOHOOL (iba ako sekundárna droga)

700	alkohol
-----	---------

8. ALCOHOL (only as secondary drug)

<i>alcohol</i>

9. INÉ LÁTKY

800	nešpecifikovaná iná droga (látky)
830	antiparkinsonické liečivá
840	antidepresívne liečivá
888	iná špecifikovaná droga
999	nešpecifikovaná droga pri Dg. F19

9. OTHER SUBSTANCES

<i>other unspecified drugs (substances)</i>
<i>antiparkinson drug</i>
<i>antidepressants</i>
<i>other specified drugs</i>
<i>unspecified drug for diagnosis F19</i>

P 2 OZNAČENIE KRAJOV SR

CODES OF REGIONS IN THE SLOVAK REPUBLIC

BL	Bratislavský kraj	<i>Bratislava region</i>
TA	Trnavský kraj	<i>Trnava region</i>
TC	Trenčiansky kraj	<i>Trenčín region</i>
NI	Nitriansky kraj	<i>Nitra region</i>
ZI	Žilinský kraj	<i>Žilina region</i>
BC	Banskobystrický kraj	<i>Banská Bystrica region</i>
PV	Prešovský kraj	<i>Prešov region</i>
KI	Košický kraj	<i>Košice region</i>