

EDÍCIA ZDRAVOTNÍCKA ŠTATISTIKA

# Drogová závislosť – liečba užívateľa drog v SR 2014

Substance Dependence –  
Drug User Treatment  
in the Slovak Republic 2014



NÁRODNÉ  
CENTRUM  
ZDRAVOTNÍCKYCH  
INFORMÁCIÍ

EDÍCIA ZDRAVOTNÍCKA ŠTATISTIKA

# Drogová závislosť – liečba užívateľa drog v SR 2014

Substance Dependence –  
Drug User Treatment  
in the Slovak Republic 2014

Ročník 2015  
ZŠ-44/2015

©Národné centrum zdravotníckych informácií. Bratislava 2015

811 09 Bratislava  
Lazaretská 26

Tel.: 02 57 26 95 05  
Fax: 02 52 63 54 90  
E-mail: zuzana.olexova@nczisk.sk  
Internet: www.nczisk.sk

Rozmnožovanie obsahu tejto publikácie, ako aj jednotlivých častí v pôvodnej alebo upravenej podobe je možné len s písomným súhlasom Národného centra zdravotníckych informácií. Údaje, ktoré sú obsahom tejto publikácie, je možné použiť len s uvedením zdroja.

*Copying contents of this publication either whole or single parts, both in original and adjusted form is possible only unless the National Health Information Center gives written permission. Data of this publication can be used only with identification of the source.*

## Obsah

Metodické poznámky .....	7
Úvod .....	9
Liečenie užívateľa drog podľa pohlavia a hlavných skupín užívanej primárnej drogy, 2005 – 2014 .....	11
Liečenie užívateľa drog podľa pohlavia a vekových skupín, 2005 – 2014 .....	14
Liečenie užívateľa drog podľa územia trvalého bydliska, 2005 – 2014 .....	17
Liečenie užívateľa drog podľa trvalého bydliska na 100 000 obyvateľov, 2005 – 2014 .....	20
Liečenie užívateľa drog podľa pohlavia, vekových skupín a trvalého bydliska .....	21
Liečenie užívateľa drog podľa pohlavia, hlavných skupín užívanej primárnej drogy a trvalého bydliska .....	22
Liečenie užívateľa drog podľa pohlavia, rezortu a územia zdravotníckeho zariadenia .....	25
Liečenie užívateľa drog podľa pohlavia, vekových skupín a užívanej primárnej drogy .....	28
Liečenie užívateľa drog podľa dĺžky užívania primárnej drogy v rokoch .....	32
Liečenie užívateľa drog podľa dĺžky užívania primárnej drogy v rokoch a územia zdravotníckeho zariadenia .....	33
Liečenie užívateľa drog podľa dovŕšeného veku života a dĺžky užívania primárnej drogy (v rokoch) .....	33
Liečenie užívateľa drog podľa spôsobu podávania užívanej primárnej drogy a podľa územia zdravotníckeho zariadenia .....	34
Liečenie užívateľa drog podľa pohlavia, vekových skupín a užívanej sekundárnej drogy (S1) .....	38
Liečenie užívateľa drog podľa pohlavia, užívania primárnej drogy a pracovného stavu .....	44

Úroveň vzdelania u liečených užívateľov drog podľa užívania primárnej drogy, sekundárnej drogy (S1 – S2) .....	48
Liečeni užívateľa drog podľa predchádzajúcej liečby, pohlavia a užívanej primárnej drogy .....	49
Užívané sekundárne drogy pri zápise diagnózy F19 .....	50
Priemerný vek liečených užívateľov drog podľa vybraných skupín užívanej primárnej drogy .....	52
Grafická príloha .....	53
Klasifikácia drog .....	58
Označenie krajov SR .....	62

## **Content**

<i>Methodological note</i> .....	8
<i>Treated drug dependent persons by sex and main groups of used primary drug, 2005 – 2014</i> .....	11
<i>Treated drug dependent persons by sex and age groups, 2005 – 2014</i> .....	14
<i>Treated drug dependent persons by permanent residence, 2005 – 2014</i> .....	17
<i>Treated drug dependent persons by permanent residence per 100 000 inhabitants, 2005 – 2014</i> .....	20
<i>Treated drug dependent persons by sex, age groups and permanent residence</i> .....	21
<i>Treated drug dependent persons by sex, main groups of abused primary drug and permanent residence</i> .....	22
<i>Treated drug dependent persons by sex, sector and territory of health facility</i> .....	25
<i>Treated drug dependent persons by sex, age groups and abused primary drug</i> .....	28
<i>Treated drug dependent persons by length (years) of primary drug abuse</i> .....	32
<i>Treated drug dependent persons by length (years) of primary drug abuse and territory of health facility</i> .....	33
<i>Treated drug dependent persons by age and length (years) of primary drug abuse</i> .....	33
<i>Treated drug dependent persons by primary drug administration route and by the territory of health facility</i> .....	34
<i>Treated drug dependent persons by sex, age group and abused secondary drug (S1)</i> .....	38
<i>Treated drug dependent persons by sex, abused primary drug and employment status</i> .....	44
<i>Treated drug dependent persons by the highest level of achieved education and primary and secondary drug abuse (S1 – S2)</i> .....	48

<i>Treated drug dependent persons by previous treatment, sex and abused primary drug .....</i>	<i>49</i>
<i>Used secondary drugs with diagnosis F19 .....</i>	<i>50</i>
<i>Average age of treated drug dependent persons by selected groups of primary abused drug .....</i>	<i>52</i>
<i>Graphic annex .....</i>	<i>53</i>
<i>Classification of drugs .....</i>	<i>58</i>
<i>Codes of regions in the Slovak Republic .....</i>	<i>62</i>

## Metodické poznámky

Zdroj údajov: štatistické zisťovanie *Hlásenie o užívatelovi drog liečenom zo závislosti* – ZS (MZ SR) 4-12 v zmysle zákona č. 153/2013 Z. z. o národnom zdravotníckom informačnom systéme a o zmene a doplnení niektorých zákonov. Zber a spracovanie údajov vykonáva Národné centrum zdravotníckych informácií.

Obsahová náplň formulára poskytuje za Slovensko porovnateľné informácie Európskej únii, Európskemu parlamentu a Európskej komisii v súlade s protokolom Indikátora dopytu po liečbe (IDL), ktorý vypracovalo Európske monitorovacie centrum pre drogy a drogovú závislosť (EMCDDA – European Monitoring Centre for Drugs and Drug Addiction).

Hlásenie predkladajú liečebné zariadenia poskytujúce medicínsku liečbu užívateľom drog prostredníctvom svojich útvarov s odborným zameraním psychiatria, medicína drogových závislostí, detská psychiatria a útvarov všeobecného lekárstva (vrátane zdravotníckych zariadení Ministerstva spravodlivosti).

Hlásenie sa zakladá pacientovi len raz v roku, pri začatí prvej liečby v danom roku.

V súlade s metodikou EMCDDA užívateľmi drog sú osoby užívajúce nezákonné drogy, a to:

- drogovo závislí – osoby so systematickým zneužívaním drogy so známkami chorobnej toxikomanickej závislosti (fyzickej, psychickej),
- zneužívajúci drogy – osoby s nesystematickým zneužívaním drogy, ktorá vedie k poruchám niektorej z oblastí života (zdravie, rodina, práca, spoločenské vzťahy).

**Primárna droga** – hlavná droga, ktorá je príčinou drogových problémov osoby, pre ktorú bola zahájená liečba, a spôsobuje klientovi najväčšie problémy.

**Sekundárna droga (S1), (S2), (S3), (S4)** – iné aktuálne užívané drogy, ktoré na dôvažok k primárnej droge spôsobujú klientovi problémy. Poskytujú reálnejší obraz o mnohonásobnom užívaní drog.

Zo sledovania sú vylúčené:

- tabak,
- alkohol ako primárna droga (alkohol je uvádzaný len ako sekundárna droga).

## Skratky

bez TB v SR            bez trvalého bydliska v SR  
SR                      Slovenská republika



### **Methodological note**

*Source of data: statistical information Report on drug users treated from drug addiction ZS (MZ SR) 4-12 is governed by Act no. 153/2013 Coll. on the National Health Information System and on Amendments and Additions to Certain Laws. The National Health Information Center collects and processes data.*

*The content of the form provides comparable information for the Slovak Republic to European Union, European Parliament and European Commission in accordance with the protocol on Treatment Demand Indicator (TDI), developed by European Monitoring Centre for Drugs and Drug Addiction (EMCDDA).*

*The reports are submitted by health facilities providing health care to drug users via units with specialised in psychiatry, medicine of drug addiction, paediatric psychiatry and general medicine units (including health facilities of the Ministry of Justice).*

*The patient's report is filled out only once a year, (at the begin the first treatment in the year).*

*In accordance with the EMCDDA methodology, drug users are persons using illicit drugs:*

- **drug addicted persons** – persons with systematic drug abuse with symptoms of chronic toxicomanic addiction (physical, psychical),*
- **drug-abusing persons** – persons with non-systematic drug abuse which leads to disorders of various areas of one's life (health, family, work, social relations).*

***Primary drug** – main drug, which is the cause of drug problems, for which a person undergoes a treatment.*

***Secondary drugs (S1), (S2), (S3), (S4)** – other currently used drugs, which apart form the primary drug, casuse problems to a person. They present a Picture of multiple drug use.*

*From statistical monitoring are excluded:*

- tobacco,*
- alcohol as primary drug (alcohol is reported only as secondary drug).*

### **Abbreviations:**

*without PR in SR      without permanent residence in SR*  
*SR                      Slovak Republic*

## Úvod

Liečbu pre užívanie nezákonných drog podstúpilo na Slovensku 2 483 osôb, čo je v porovnaní s rokom 2013, kedy bolo liečených najviac pacientov za posledných desať rokov, pokles len o 1 osobu. Muži (2 035) tvoria dlhodobo prevažnú časť liečených, i keď počet liečených žien (448) bol v roku 2014 vôbec najvyšší od roku 2005. Viac ako polovica (1 267) pacientov už bola v minulosti liečená pre drogové problémy, u 1 158 pacientov išlo o liečbu prvýkrát v živote.

Najčastejším dôvodom liečby je užívanie stimulačných látok (43 % zo všetkých liečených, 1 064 osôb) ako primárnej drogy, ktoré pokračuje v raste z predchádzajúcich rokov. Z nich až 1 043 pacientov užívalo pervitín, čo je o 80 viac ako v roku 2013. Priemerný vek užívateľa pervitínu je 28 rokov. Kvôli užívaniu opiátov podstúpilo liečbu 543 osôb (22 %), s priemerným vekom 33 rokov. Heroín ako primárnu drogu užívalo 397 osôb, ich počet opakovane medziročne klesá, v roku 2014 o 17 osôb oproti roku 2013. Ostatné druhy opiátových drog užívalo 146 liečených. Zo skupiny drog cannabis (21 %, 509) bolo 501 užívateľov marihuany s priemerným vekom 25 rokov. Medziročný pokles liečených užívateľov cannabisu bol 48 osôb.

Užívanie sekundárnej drogy sa týkalo 1 329 pacientov. Išlo o 1 125 osôb, ktoré okrem hlavnej primárnej drogy aktuálne užívali inú sekundárnu drogu a 204 pacientov s kombinovaným užívaním viacerých psychoaktívnych látok, pri ktorých nie je možné jednoznačne určiť primárnu drogu. Ako sekundárna droga (S1) sa najčastejšie vyskytuje marihuana (529 pacientov), pervitín (376), alkohol (179) a heroín (94).

Z drogovej závislosti sa liečilo až 25 detí (15 chlapcov a 10 dievčat) do 14 rokov, prevažne mali problémy s prchavými látkami a závislosťou od marihuany. U mladistvých mužov vo veku 15 – 19 rokov prevláda liečba spojená s užívaním marihuany (85), ženy v tomto veku boli najviac, v 37 prípadoch užívateľkami pervitínu. Najvyšší podiel, 80 % liečených užívateľov drog zaznamenávame vo vekovej skupine 20 – 39-ročných. Títo pacienti sa najčastejšie liečili zo závislosti od pervitínu, 758 mužov a 144 žien. Vo veku 30 – 39-ročných sa zvyšuje podiel užívateľov heroínu a iných opiátov. U 40- a viacročných mužov dominovala liečba užívateľov heroínu (47), ženy tejto vekovej kategórie častejšie vyhľadali liečbu zo závislosti od hypnotík a sedatív (34).

Najčastejším spôsobom užívania primárnej drogy je fajčenie (31 %, t.j. 782 liečených), dominujúce u užívateľov cannabisu. Nasleduje injekčné podanie drogy (30 %, t.j. 756) prevládajúce pri podávaní heroínu a sčasti pervitínu, šnupanie (22 %, t.j. 546) používané hlavne pri príjme pervitínu. Dĺžku pravidelného užívania drog 11 a viac rokov udáva takmer 1/3 liečených pacientov (734). Viac ako jednorozhodné užívanie drog sa týkalo 18 pacientov vo veku 13 – 15 rokov a 94 pacientov vo veku 16 – 18 rokov.

S trvalým bydliskom v SR evidujeme 2 471 pacientov, 12 pacientov bolo bez trvalého bydliska na území SR resp. s neznámym bydliskom. Najviac liečených pacientov bolo z Bratislavského (717) a Trnavského (387) kraja. Najmenej pacientov pochádzalo z Prešovského kraja (89).

Štruktúra liečených pacientov z hľadiska úrovne dosiahnutého vzdelania vykazuje najvyšší podiel u pacientov so základným ukončeným vzdelaním (33 %), na druhom mieste so stredným bez maturity (31 %), nasledujú pacienti so stredným vzdelaním s maturitou (24 %). S vysokoškolským vzdelaním boli 3 % pacientov.

Najvyšší počet liečených užívateľov drog je z radov nezamestnaných, a to 1 433, čo tvorí 57 % všetkých liečených.

## VYSVETLENIE SYMBOLOV

### EXPLANATIONS TO SYMBOLS

Ležatá čiarka <i>Hyphen</i>	(–)	jav sa nevyskytoval	<i>the phenomenon did not occur</i>
Nula <i>Zero</i>	(0; 0,0; 0,00)	znamená viac ako nulu, ale menej ako najmenšiu jednotku vyjadriteľnú v tabuľke	<i>denotes greater than zero but less than the smallest unit expressible in the table</i>
Bodka <i>Dot</i>	(.)	údaj nie je k dispozícii alebo je nespoľahlivý	<i>data is not available or reliable</i>
Ležatý krížik <i>Cross</i>	(x)	zápis nie je možný z logických dôvodov	<i>the entry is not possible for logical reasons</i>
Veľké D <i>Capital D</i>	(D)	údaj nie je možné publikovať pre jeho dôverný charakter	<i>data cannot be published because of its confidentiality</i>
Znak zlomu <i>Break symbol</i>	(↯)	prerušenie porovnateľnosti časového radu z metodických alebo iných dôvodov	<i>cut in comparability of time series due to methodology or other reasons</i>
z toho <i>of which</i>		znamená neúplný výber položiek	<i>means incomplete selection of items</i>
v tom <i>included</i>		znamená úplný výber položiek	<i>means complete selection of items</i>

**T 1 LIEČENÍ UŽIVATEĽA DROG PODĽA POHLAVIA A HLAVNÝCH SKUPÍN UŽIVANEJ PRIMÁRNEJ DROGY, 2005 – 2014**
**TREATED DRUG DEPENDENT PERSONS BY SEX AND MAIN GROUPS OF USED PRIMARY DRUG, 2005 – 2014**

Rok Year	Spolu Total	Užívaná primárna droga / Used primary drug									
		heroin heroin	ostatné druhy opiátových drog other opiates	kokaín cocaine	stimulancia stimulants	hypnotiká a sedatíva hypnotics and sedatives	halucinogény hallucinogens	prchavé látky volatile substances	cannabis (konope) cannabis (hemp)	iné drogy other drugs	kombinácia psychoaktívnych látok <sup>1)</sup> combined psychoactive substances <sup>1)</sup>

*spolu / total*

2005	2 078	857	45	11	501	84	6	161	400	13	–
2006	1 927	755	61	20	435	43	1	110	312	–	190
2007	1 985	694	131	9	480	57	6	102	323	–	183
2008	2 056	747	107	12	547	56	4	92	310	–	181
2009	1 909	543	196	11	535	54	2	77	329	–	162
2010	2 266	594	208	16	743	60	3	67	406	–	169
2011	2 313	536	155	17	787	88	–	75	394	–	261
2012	2 193	424	104	11	895	76	3	59	432	–	189
2013	2 484	414	144	13	983	86	3	63	557	–	221
2014	2 483	397	146	23	1 064	78	1	61	509	–	204

*na 100 000 obyvateľov / per 100 000 population*

2005	38,6	15,9	0,8	0,2	9,3	1,6	0,1	3,0	7,4	0,2	–
2006	35,7	14,0	1,1	0,4	8,1	0,8	0,0	2,0	5,8	–	3,5
2007	36,8	12,9	2,4	0,2	8,9	1,1	0,1	1,9	6,0	–	3,4
2008	38,0	13,8	2,0	0,2	10,1	1,0	0,1	1,7	5,7	–	3,3
2009	35,2	10,0	3,6	0,2	9,9	1,0	0,0	1,4	6,1	–	3,0
2010	41,7	10,9	3,8	0,3	13,7	1,1	0,1	1,2	7,5	–	3,1
2011	42,8	9,9	2,9	0,3	14,6	1,6	–	1,4	7,3	–	4,8
2012	40,6	7,8	1,9	0,2	16,6	1,4	0,1	1,1	8,0	–	3,5
2013	45,9	7,6	2,7	0,2	18,2	1,6	0,1	1,2	10,3	–	4,1
2014	45,8	7,3	2,7	0,4	19,6	1,4	0,0	1,1	9,4	–	3,8

<sup>1)</sup> kombinácia psychoaktívnych látok vykazovaná samostatne diagnózou F19 (zmena metodiky od roku 2006)

<sup>1)</sup> the combination of psychoactive substances reported independently by diagnosis F19 (change of methodics since the year 2006)

**T 1 LIEČENÍ UŽÍVATELIA DROG PODĽA POHLAVIA A HLAVNÝCH SKUPÍN UŽÍVANEJ PRIMÁRNEJ DROGY, 2005 – 2014**

TREATED DRUG DEPENDENT PERSONS BY SEX AND MAIN GROUPS OF USED PRIMARY DRUG, 2005 – 2014

1. pokračovanie

1<sup>st</sup> continuation

Rok	Spolu	Užívaná primárna droga									
		heroin	ostatné druhy opiátových drog	kokaín	stimulancia	hypnotiká a sedatíva	halucinogény	prchavé látky	cannabis (konope)	iné drogy	kombinácia psychoaktívnych látok <sup>1)</sup>

muži / males

2005	1 656	648	37	10	409	35	6	149	356	6	–
2006	1 509	579	48	18	337	16	1	95	273	–	142
2007	1 586	529	109	7	379	29	6	94	294	–	139
2008	1 682	567	93	9	454	25	4	79	290	–	161
2009	1 525	415	147	9	420	23	2	71	303	–	135
2010	1 859	474	158	14	609	28	3	56	380	–	137
2011	1 896	422	126	14	637	46	–	67	363	–	221
2012	1 817	320	88	10	737	39	2	53	408	–	160
2013	2 077	340	122	11	787	46	2	54	513	–	202
2014	2 035	299	119	22	863	29	1	51	466	–	185

na 100 000 mužov / per 100 000 males

2005	63,4	24,8	1,4	0,4	15,7	1,3	0,2	5,7	13,6	0,2	–
2006	57,7	22,1	1,8	0,7	12,9	0,6	0,0	3,6	10,4	–	5,4
2007	60,5	20,2	4,2	0,3	14,5	1,1	0,2	3,6	11,2	–	5,3
2008	64,0	21,6	3,5	0,3	17,3	1,0	0,2	3,0	11,0	–	6,1
2009	57,9	15,8	5,6	0,3	15,9	0,9	0,1	2,7	11,5	–	5,1
2010	70,4	18,0	6,0	0,5	23,1	1,1	0,1	2,1	14,4	–	5,2
2011	72,1	16,1	4,8	0,5	24,2	1,8	–	2,5	13,8	–	8,4
2012	69,0	12,2	3,3	0,4	28,0	1,5	0,1	2,0	15,5	–	6,1
2013	78,7	12,9	4,6	0,4	29,8	1,7	0,1	2,0	19,5	–	7,7
2014	77,1	11,3	4,5	0,8	32,7	1,1	0,0	1,9	17,6	–	7,0

<sup>1)</sup> kombinácia psychoaktívnych látok vykazovaná samostatne diagnózou F19 (zmena metodiky od roku 2006)

**T 1 LIEČENÍ UŽÍVATEĽIA DROG PODĽA POHLAVIA A HLAVNÝCH SKUPÍN UŽÍVANEJ PRIMÁRNEJ DROGY, 2005 – 2014**

TREATED DRUG DEPENDENT PERSONS BY SEX AND MAIN GROUPS OF USED PRIMARY DRUG, 2005 – 2014

dokončenie

End of table

Year	Total	Used primary drug									
		heroin	other opiates	cocaine	stimulants	hypnotics and sedatives	hallucinogens	volatile substances	cannabis (hemp)	other drugs	combined psychoactive substances <sup>1)</sup>

## ženy / females

2005	422	209	8	1	92	49	–	12	44	7	–
2006	418	176	13	2	98	27	–	15	39	–	48
2007	399	165	22	2	101	28	–	8	29	–	44
2008	374	180	14	3	93	31	–	13	20	–	20
2009	384	128	49	2	115	31	–	6	26	–	27
2010	407	120	50	2	134	32	–	11	26	–	32
2011	417	114	29	3	150	42	–	8	31	–	40
2012	376	104	16	1	158	37	1	6	24	–	29
2013	407	74	22	2	196	40	1	9	44	–	19
2014	448	98	27	1	201	49	–	10	43	–	19

## na 100 000 žien / per 100 000 females

2005	15,2	7,6	0,3	0,0	3,3	1,8	–	0,4	1,6	0,3	–
2006	15,1	6,3	0,5	0,1	3,5	1,0	–	0,5	1,4	–	1,7
2007	14,4	5,9	0,8	0,1	3,6	1,0	–	0,3	1,0	–	1,6
2008	13,5	6,5	0,5	0,1	3,3	1,1	–	0,5	0,7	–	0,7
2009	13,8	4,6	1,8	0,1	4,1	1,1	–	0,2	0,9	–	1,0
2010	14,6	4,3	1,8	0,1	4,8	1,1	–	0,4	0,9	–	1,1
2011	15,1	4,1	1,0	0,1	5,4	1,5	–	0,3	1,1	–	1,4
2012	13,6	3,8	0,6	0,0	5,7	1,3	0,0	0,2	0,9	–	1,0
2013	14,7	2,7	0,8	0,1	7,1	1,4	0,0	0,3	1,6	–	0,7
2014	16,1	3,5	1,0	0,0	7,2	1,8	–	0,4	1,5	–	0,7

<sup>1)</sup> the combination of psychoactive substances reported independently by diagnosis F19 (change of methodics since the year 2006)

**T 2 LIEČENÍ UŽÍVATELIA DROG PODĽA POHLAVIA A VEKOVÝCH SKUPÍN, 2005 – 2014**

TREATED DRUG DEPENDENT PERSONS BY SEX AND AGE GROUPS, 2005 – 2014

Rok	Spolu	Veková skupina									
		0 – 14	15 – 19	20 – 24	25 – 29	30 – 34	35 – 39	40 – 44	45 – 49	50 – 54	55+

spolu / total

2005	2 078	24	446	592	556	248	75	44	31	33	29
2006	1 927	37	381	569	502	230	113	38	27	15	15
2007	1 985	24	343	579	525	291	110	51	25	18	19
2008	2 056	17	337	579	575	333	103	49	26	17	20
2009	1 909	14	298	539	492	342	107	55	25	19	18
2010	2 266	19	321	610	575	439	171	61	25	21	24
2011	2 313	14	302	560	628	432	213	66	33	28	37
2012	2 193	18	300	553	581	393	202	65	26	26	29
2013	2 484	18	317	572	642	466	258	107	39	29	36
2014	2 483	25	242	537	636	505	313	121	41	21	42

na 100 000 obyvateľov / per 100 000 population

2005	38,6	2,6	105,5	130,3	118,5	61,6	20,6	11,4	7,6	8,4	2,5
2006	35,7	4,2	94,4	127,8	106,9	52,5	31,1	10,0	6,8	3,7	1,2
2007	36,8	2,8	86,8	131,8	112,6	64,2	29,7	13,5	6,5	4,5	1,5
2008	38,0	2,0	87,3	133,9	124,4	71,8	26,7	13,2	6,8	4,2	1,6
2009	35,2	1,7	79,5	127,0	107,8	72,7	26,5	15,1	6,6	4,8	1,4
2010	41,7	2,3	89,4	147,1	127,4	92,8	40,6	16,9	6,6	5,3	1,8
2011	42,8	1,7	88,7	140,1	143,7	94,0	49,5	18,4	8,8	7,3	2,7
2012	40,6	2,2	92,5	141,0	134,6	86,3	45,5	17,8	7,0	6,9	2,0
2013	45,9	2,2	102,4	148,9	151,3	103,8	56,9	28,3	10,7	7,8	2,5
2014	45,8	3,0	81,5	143,8	152,7	114,1	68,3	30,7	11,5	5,7	2,8

**T 2 LIEČENÍ UŽÍVATEĽIA DROG PODĽA POHLAVIA A VEKOVÝCH SKUPÍN, 2005 – 2014**

TREATED DRUG DEPENDENT PERSONS BY SEX AND AGE GROUPS, 2005 – 2014

1. pokračovanie

1<sup>st</sup> continuation

Year	Total	Age group									
		0 – 14	15 – 19	20 – 24	25 – 29	30 – 34	35 – 39	40 – 44	45 – 49	50 – 54	55+

muži / males

2005	1 656	20	361	477	467	203	57	29	16	15	11
2006	1 509	27	292	449	416	191	84	21	16	7	6
2007	1 586	20	273	467	436	240	86	32	13	11	8
2008	1 682	17	271	487	479	279	82	34	17	10	6
2009	1 525	13	241	439	397	278	91	39	14	8	5
2010	1 859	13	250	529	480	357	147	46	19	11	7
2011	1 896	12	235	474	524	374	174	50	18	14	21
2012	1 817	12	238	461	498	340	170	48	19	17	14
2013	2 077	12	235	489	564	404	221	84	32	22	14
2014	2 035	15	177	457	528	439	267	90	27	16	19

na 100 000 mužov / per 100 000 males

2005	63,4	4,2	167,5	214,4	195,4	99,5	31,2	15,1	8,0	7,7	2,3
2006	57,7	6,0	141,7	197,6	173,8	85,9	45,8	11,0	8,1	3,6	1,2
2007	60,5	4,5	135,3	208,4	183,3	104,0	45,8	16,9	6,7	5,6	1,5
2008	64,0	3,9	137,2	221,0	202,9	117,9	42,0	18,2	8,9	5,1	1,1
2009	57,9	3,0	125,7	202,9	170,2	115,7	44,4	21,3	7,4	4,1	0,9
2010	70,4	3,1	136,2	250,0	208,0	147,8	68,7	25,2	10,0	5,7	1,2
2011	72,1	2,8	135,0	232,8	234,2	158,4	79,3	27,6	9,6	7,4	3,6
2012	69,0	2,8	143,2	230,8	225,6	145,4	74,8	26,0	10,3	9,1	2,3
2013	78,7	2,8	148,0	249,6	260,5	175,2	95,0	43,8	17,6	12,0	2,3
2014	77,1	3,5	116,2	239,6	248,7	193,1	113,5	44,9	15,1	8,7	3,0



**T 2 LIEČENÍ UŽÍVATELIA DROG PODĽA POHLAVIA A VEKOVÝCH SKUPÍN, 2005 – 2014**

TREATED DRUG DEPENDENT PERSONS BY SEX AND AGE GROUPS, 2005 – 2014

dokončenie

End of table

Rok Year	Spolu Total	Veková skupina / Age group									
		0 – 14	15 – 19	20 – 24	25 – 29	30 – 34	35 – 39	40 – 44	45 – 49	50 – 54	55+

*ženy / females*

2005	422	4	85	115	89	45	18	15	15	18	18
2006	418	10	89	120	86	39	29	17	11	8	9
2007	399	4	70	112	89	51	24	19	12	7	11
2008	374	–	66	92	96	54	21	15	9	7	14
2009	384	1	57	100	95	64	16	16	11	11	13
2010	407	6	71	81	95	82	24	15	6	10	17
2011	417	2	67	86	104	58	39	16	15	14	16
2012	376	6	62	92	83	53	32	17	7	9	15
2013	407	6	82	83	78	62	37	23	7	7	22
2014	448	10	65	80	108	66	46	31	14	5	23

*na 100 000 žien / per 100 000 females*

2005	15,2	0,9	41,0	49,6	38,6	22,7	9,9	7,8	7,3	9,0	2,7
2006	15,1	2,3	45,1	55,1	37,4	18,1	16,1	8,9	5,6	3,9	1,3
2007	14,4	1,0	36,2	52,1	39,0	22,9	13,1	10,1	6,2	3,4	1,5
2008	13,5	–	35,0	43,4	42,5	23,8	11,1	8,1	4,7	3,4	1,9
2009	13,8	0,2	31,1	48,1	42,6	27,8	8,1	8,8	5,8	5,4	1,7
2010	14,6	1,5	40,4	39,9	43,1	35,4	11,6	8,4	3,1	5,0	2,2
2011	15,1	0,5	40,3	43,8	48,8	26,0	18,5	9,0	8,0	7,2	2,0
2012	13,6	1,5	39,2	47,8	39,3	23,9	14,8	9,4	3,8	4,7	1,8
2013	14,7	1,5	54,3	44,1	37,5	28,4	16,8	12,3	3,9	3,7	2,6
2014	16,1	2,5	44,9	43,8	52,9	30,7	20,7	16,0	7,9	2,7	2,7

## T 3 LIEČENÍ UŽÍVATEĽIA DROG PODĽA ÚZEMIA TRVALÉHO BYDLISKA, 2005 – 2014

TREATED DRUG DEPENDENT PERSONS BY PERMANENT RESIDENCE, 2005 – 2014

SR/kraj/okres SR/Region/District	Rok / Year									
	2005	2006	2007	2008	2009	2010	2011	2012	2013	2014
<b>Úhrn / Sum</b>	<b>2 078</b>	<b>1 927</b>	<b>1 985</b>	<b>2 056</b>	<b>1 909</b>	<b>2 266</b>	<b>2 313</b>	<b>2 193</b>	<b>2 484</b>	<b>2 483</b>
<b>Slovenská republika</b>	<b>2 069</b>	<b>1 914</b>	<b>1 977</b>	<b>2 046</b>	<b>1 904</b>	<b>2 261</b>	<b>2 307</b>	<b>2 177</b>	<b>2 476</b>	<b>2 471</b>
<b>Bratislavský kraj</b>	<b>825</b>	<b>797</b>	<b>685</b>	<b>688</b>	<b>594</b>	<b>683</b>	<b>684</b>	<b>571</b>	<b>568</b>	<b>717</b>
Bratislava I	65	71	58	59	32	45	33	27	33	37
Bratislava II	200	224	165	213	192	171	175	152	130	193
Bratislava III	71	75	69	43	38	60	48	41	49	40
Bratislava IV	71	79	75	55	67	87	76	63	67	80
Bratislava V	277	234	215	189	159	171	190	166	163	209
Malacky	53	35	28	32	36	59	50	35	45	55
Pezinok	44	36	37	45	28	45	46	36	35	50
Senec	44	43	38	52	42	45	66	51	46	53
<b>Trnavský kraj</b>	<b>222</b>	<b>198</b>	<b>245</b>	<b>298</b>	<b>278</b>	<b>281</b>	<b>301</b>	<b>246</b>	<b>391</b>	<b>387</b>
Dunajská Streda	31	35	47	58	49	49	68	61	85	88
Galanta	53	42	70	80	88	77	88	71	106	102
Hlohovec	27	20	17	20	19	21	18	14	34	38
Piešťany	21	18	18	26	20	18	23	15	31	37
Senica	17	11	8	9	14	17	15	9	22	23
Skalica	17	10	25	10	23	23	18	20	20	13
Trnava	56	62	60	95	65	76	71	56	93	86
<b>Trenčiansky kraj</b>	<b>182</b>	<b>123</b>	<b>176</b>	<b>214</b>	<b>241</b>	<b>262</b>	<b>250</b>	<b>244</b>	<b>275</b>	<b>270</b>
Bánovce nad Bebravou	19	12	11	17	25	27	21	11	23	14
Ilava	31	14	12	13	25	24	32	27	19	25
Myjava	4	2	2	3	9	6	6	17	14	9
Nové Mesto nad Váhom	15	11	20	19	13	14	21	23	24	22
Partizánske	13	13	15	23	39	32	41	37	31	37
Považská Bystrica	17	10	22	29	23	38	15	21	29	30
Prievidza	46	33	56	69	62	59	55	60	83	82
Púchov	11	3	8	11	12	14	18	7	21	12
Trenčín	26	25	30	30	33	48	41	41	31	39
<b>Nitriansky kraj</b>	<b>270</b>	<b>243</b>	<b>286</b>	<b>233</b>	<b>214</b>	<b>345</b>	<b>371</b>	<b>334</b>	<b>325</b>	<b>289</b>
Komárno	41	20	39	23	24	46	34	36	37	37
Levice	25	38	39	34	29	46	56	48	46	51
Nitra	63	65	92	76	69	94	100	86	69	59
Nové Zámky	43	46	48	32	38	81	109	86	106	65
Šaľa	21	20	17	29	22	31	33	21	24	41
Topoľčany	71	50	44	33	22	38	31	46	33	28
Zlaté Moravce	6	4	7	6	10	9	8	11	10	8

**T 3 LIEČENÍ UŽÍVATELIA DROG PODĽA ÚZEMIA TRVALÉHO BYDLISKA, 2005 – 2014**

TREATED DRUG DEPENDENT PERSONS BY PERMANENT RESIDENCE, 2005 – 2014

1. pokračovanie

1<sup>st</sup> continuation

SR/kraj/okres	Rok									
	2005	2006	2007	2008	2009	2010	2011	2012	2013	2014
<b>Žilinský kraj</b>	<b>106</b>	<b>84</b>	<b>114</b>	<b>123</b>	<b>122</b>	<b>175</b>	<b>197</b>	<b>250</b>	<b>275</b>	<b>269</b>
Bytča	3	3	2	2	3	4	4	8	11	9
Čadca	5	7	15	9	11	7	11	22	22	28
Dolný Kubín	5	1	2	1	3	6	8	6	10	13
Kysucké Nové Mesto	2	2	5	–	7	4	11	12	10	7
Liptovský Mikuláš	8	6	6	9	6	13	10	17	19	25
Martin	28	14	20	31	40	41	39	61	50	60
Námestovo	1	2	2	1	7	2	3	8	17	7
Ružomberok	9	5	5	15	6	9	14	26	24	16
Turčianske Teplice	4	4	2	1	–	1	2	5	10	7
Tvrdošín	3	–	3	4	5	9	5	7	11	6
Žilina	38	40	52	50	34	79	90	78	91	91
<b>Banskobystrický kraj</b>	<b>239</b>	<b>239</b>	<b>217</b>	<b>222</b>	<b>228</b>	<b>249</b>	<b>196</b>	<b>189</b>	<b>243</b>	<b>199</b>
Banská Bystrica	56	65	58	49	60	62	44	33	48	33
Banská Štiavnica	2	18	5	6	6	6	2	3	5	4
Brezno	22	13	12	16	15	13	10	14	27	22
Detva	5	8	2	6	5	6	4	7	10	6
Krupina	19	11	9	13	18	10	9	5	6	6
Lučenec	22	13	14	16	40	32	24	23	35	33
Poltár	2	1	3	2	4	4	6	4	3	4
Revúca	9	8	7	10	8	9	6	8	7	9
Rimavská Sobota	24	21	29	27	18	24	20	26	21	20
Veľký Krtíš	7	9	9	9	3	17	12	9	15	7
Zvolen	46	37	43	28	34	34	31	24	35	27
Žarnovica	2	2	1	3	4	6	4	6	5	5
Žiar nad Hronom	23	33	25	37	13	26	24	27	26	23

**T 3 LIEČENÍ UŽÍVATEĽA DROG PODĽA ÚZEMIA TRVALÉHO BYDLISKA, 2005 – 2014**

TREATED DRUG DEPENDENT PERSONS BY PERMANENT RESIDENCE, 2005 – 2014

dokončenie

End of table

SR/Region/District	Year									
	2005	2006	2007	2008	2009	2010	2011	2012	2013	2014
<b>Prešovský kraj</b>	<b>66</b>	<b>52</b>	<b>69</b>	<b>68</b>	<b>83</b>	<b>77</b>	<b>83</b>	<b>92</b>	<b>112</b>	<b>89</b>
Bardejov	–	5	5	3	–	1	–	–	4	2
Humenné	9	9	7	13	18	9	11	13	5	11
Kežmarok	6	5	11	5	7	8	8	4	9	5
Levoča	2	5	–	1	2	3	1	–	–	4
Medzilaborce	–	2	–	2	2	1	3	1	1	2
Poprad	6	5	14	8	13	5	19	15	13	6
Prešov	25	11	16	26	23	32	26	36	56	42
Sabinov	6	–	3	2	1	1	3	6	3	6
Snina	2	2	1	1	3	8	4	9	8	4
Stará Ľubovňa	3	3	2	3	2	–	1	1	4	–
Stropkov	1	1	3	1	1	3	2	2	3	1
Svidník	1	2	2	1	3	3	1	1	2	1
Vranov nad Topľou	5	2	5	2	8	3	4	4	4	5
<b>Košický kraj</b>	<b>159</b>	<b>178</b>	<b>185</b>	<b>200</b>	<b>144</b>	<b>189</b>	<b>225</b>	<b>251</b>	<b>287</b>	<b>251</b>
Gelnica	–	–	2	–	2	5	1	2	4	1
Košice I	43	39	24	22	29	33	53	46	55	43
Košice II	23	30	31	27	21	23	33	46	63	55
Košice III	8	17	38	35	19	23	24	2	10	3
Košice IV	20	18	25	26	20	35	22	31	34	30
Košice-okolie	8	14	17	24	11	15	15	31	30	24
Michalovce	7	8	6	9	8	18	24	19	29	26
Rožňava	18	24	16	24	11	8	9	23	6	12
Sobrance	1	2	2	1	2	3	2	2	4	2
Spišská Nová Ves	11	10	11	11	5	10	6	21	24	16
Trebišov	20	16	13	21	16	16	36	28	28	39
Neudané/bez TB v SR <i>Undefined/without PR in SR</i>	9	13	8	10	5	5	6	16	8	12

**T 4 LIEČENÍ UŽÍVATELIA DROG PODĽA TRVALÉHO BYDLISKA NA 100 000 OBYVATEĽOV, 2005 – 2014**  
 TREATED DRUG DEPENDENT PERSONS BY PERMANENT RESIDENCE PER 100 000 INHABITANTS,  
 2005 – 2014

SR/kraj SR/Region	Rok / Year									
	2005	2006	2007	2008	2009	2010	2011	2012	2013	2014
<b>Slovenská republika</b>	<b>38,4</b>	<b>35,5</b>	<b>36,6</b>	<b>37,8</b>	<b>35,1</b>	<b>41,6</b>	<b>42,7</b>	<b>40,3</b>	<b>45,7</b>	<b>45,6</b>
Bratislavský kraj	137,4	131,8	112,5	112,1	95,9	109,1	113,4	93,7	92,3	115,3
Trnavský kraj	40,2	35,7	44,1	53,3	49,6	50,0	54,3	44,3	70,2	69,3
Trenčiansky kraj	30,2	20,5	29,3	35,7	40,2	43,7	42,1	41,1	46,4	45,6
Nitriansky kraj	38,1	34,3	40,5	33,0	30,3	48,9	53,8	48,5	47,3	42,1
Žilinský kraj	15,3	12,1	16,4	17,7	17,5	25,1	28,6	36,3	39,8	39,0
Banskobystrický kraj	36,3	36,3	33,1	33,9	34,9	38,1	29,7	28,7	36,9	30,3
Prešovský kraj	8,3	6,5	8,6	8,5	10,3	9,5	10,2	11,3	13,7	10,9
Košický kraj	20,6	23,0	23,9	25,8	18,5	24,3	28,4	31,6	36,1	31,6

**T 5 LIEČENÍ UŽÍVATEĽIA DROG PODĽA POHLAVIA, VEKOVÝCH SKUPÍN A TRVALÉHO BYDLISKA**  
**TREATED DRUG DEPENDENT PERSONS BY SEX, AGE GROUPS AND PERMANENT RESIDENCE**

SR/kraj	Úhm Sum	Muži / Males										
		spolu	veková skupina									
			0 – 14	15 – 19	20 – 24	25 – 29	30 – 34	35 – 39	40 – 44	45 – 49	50 – 54	55+
<b>Úhrn</b>	<b>2 483</b>	<b>2 035</b>	<b>15</b>	<b>177</b>	<b>457</b>	<b>528</b>	<b>439</b>	<b>267</b>	<b>90</b>	<b>27</b>	<b>16</b>	<b>19</b>
<b>Slovenská republika</b>	<b>2 471</b>	<b>2 028</b>	<b>15</b>	<b>176</b>	<b>454</b>	<b>527</b>	<b>439</b>	<b>267</b>	<b>88</b>	<b>27</b>	<b>16</b>	<b>19</b>
Bratislavský kraj	717	558	1	34	95	111	146	106	40	16	5	4
Trnavský kraj	387	325	1	17	61	97	78	45	14	4	5	3
Trenčiansky kraj	270	233	1	24	63	68	43	25	4	3	2	–
Nitriansky kraj	289	227	2	16	47	63	57	27	9	1	1	4
Žilinský kraj	269	226	–	27	80	60	31	19	6	1	1	1
Banskobystrický kraj	199	164	4	19	38	46	27	21	5	1	1	2
Prešovský kraj	89	82	2	13	27	18	16	4	2	–	–	–
Košický kraj	251	213	4	26	43	64	41	20	8	1	1	5
Neudané/bez TB v SR	12	7	–	1	3	1	–	–	2	–	–	–

dokončenie

End of table

SR/Region	Ženy / Females										
	total	age group									
		0 – 14	15 – 19	20 – 24	25 – 29	30 – 34	35 – 39	40 – 44	45 – 49	50 – 54	55+
<b>Sum</b>	<b>448</b>	<b>10</b>	<b>65</b>	<b>80</b>	<b>108</b>	<b>66</b>	<b>46</b>	<b>31</b>	<b>14</b>	<b>5</b>	<b>23</b>
<b>Slovenská republika</b>	<b>443</b>	<b>9</b>	<b>64</b>	<b>78</b>	<b>108</b>	<b>66</b>	<b>46</b>	<b>31</b>	<b>13</b>	<b>5</b>	<b>23</b>
Bratislavský kraj	159	2	16	25	40	26	27	17	4	–	2
Trnavský kraj	62	1	7	9	13	7	6	7	4	2	6
Trenčiansky kraj	37	1	10	5	9	6	–	2	1	–	3
Nitriansky kraj	62	1	9	14	14	10	6	4	2	–	2
Žilinský kraj	43	1	5	12	11	5	2	1	–	1	5
Banskobystrický kraj	35	–	6	8	9	7	2	–	1	1	1
Prešovský kraj	7	1	1	1	–	1	–	–	–	1	2
Košický kraj	38	2	10	4	12	4	3	–	1	–	2
Undefined/without PR in SR	5	1	1	2	–	–	–	–	1	–	–

**T 6 LIEČENÍ UŽÍVATELIA DROG PODĽA POHLAVIA, HLAVNÝCH SKUPÍN UŽÍVANEJ PRIMÁRNEJ DROGY A TRVALÉHO BYDLISKA**

TREATED DRUG DEPENDENT PERSONS BY SEX, MAIN GROUPS OF ABUSED PRIMARY DRUG AND PERMANENT RESIDENCE

SR/kraj	Spolu	Užívaná primárna droga								
		heroin	ostatné druhy opiátových drog	kokaín	stimulancia	hypnotiká a sedatíva	halucinogény	prchavé látky	cannabis (konope)	kombinácia psychoaktívnych látok <sup>1)</sup>

spolu / total

<b>Úhrn</b>	<b>2 483</b>	<b>397</b>	<b>146</b>	<b>23</b>	<b>1 064</b>	<b>78</b>	<b>1</b>	<b>61</b>	<b>509</b>	<b>204</b>
<b>Slovenská republika</b>	<b>2 471</b>	<b>396</b>	<b>144</b>	<b>23</b>	<b>1 060</b>	<b>78</b>	<b>1</b>	<b>61</b>	<b>505</b>	<b>203</b>
Bratislavský kraj	717	209	8	15	313	10	1	–	113	48
Trnavský kraj	387	62	59	3	122	12	–	4	50	75
Trenčiansky kraj	270	31	10	1	149	6	–	5	55	13
Nitriansky kraj	289	48	18	2	113	18	–	4	58	28
Žilinský kraj	269	8	6	2	133	8	–	5	98	9
Banskobystrický kraj	199	21	10	–	94	6	–	6	48	14
Prešovský kraj	89	4	12	–	26	4	–	8	31	4
Košický kraj	251	13	21	–	110	14	–	29	52	12
Neudané/bez TB v SR	12	1	2	–	4	–	–	–	4	1

na 100 000 obyvateľov / per 100 000 population

<b>Slovenská republika</b>	<b>45,6</b>	<b>7,3</b>	<b>2,7</b>	<b>0,4</b>	<b>19,6</b>	<b>1,4</b>	<b>0,0</b>	<b>1,1</b>	<b>9,3</b>	<b>3,7</b>
Bratislavský kraj	115,3	33,6	1,3	2,4	50,3	1,6	0,2	–	18,2	7,7
Trnavský kraj	69,3	11,1	10,6	0,5	21,9	2,1	–	0,7	9,0	13,4
Trenčiansky kraj	45,6	5,2	1,7	0,2	25,2	1,0	–	0,8	9,3	2,2
Nitriansky kraj	42,1	7,0	2,6	0,3	16,5	2,6	–	0,6	8,5	4,1
Žilinský kraj	39,0	1,2	0,9	0,3	19,3	1,2	–	0,7	14,2	1,3
Banskobystrický kraj	30,3	3,2	1,5	–	14,3	0,9	–	0,9	7,3	2,1
Prešovský kraj	10,9	0,5	1,5	–	3,2	0,5	–	1,0	3,8	0,5
Košický kraj	31,6	1,6	2,6	–	13,8	1,8	–	3,6	6,5	1,5

<sup>1)</sup> Kombinácia psychoaktívnych látok vykazovaná samostatne diagnózou F19 (zmena metodiky od roku 2006)

**T 6 LIEČENÍ UŽÍVATEĽIA DROG PODĽA POHLAVIA, HLAVNÝCH SKUPÍN UŽÍVANEJ PRIMÁRNEJ DROGY A TRVALÉHO BYDLISKA**
**TREATED DRUG DEPENDENT PERSONS BY SEX, MAIN GROUPS OF ABUSED PRIMARY DRUG AND PERMANENT RESIDENCE**

1. pokračovanie

1<sup>st</sup> continuation

SR/Region	Total	Used primary drug								
		heroin	other opiates	cocaine	stimulants	hypnotics and sedatives	hallucinogens	volatile substances	cannabis (hemp)	combined psychoactive substances <sup>1)</sup>

muži / males

<b>Sum</b>	<b>2 035</b>	<b>299</b>	<b>119</b>	<b>22</b>	<b>863</b>	<b>29</b>	<b>1</b>	<b>51</b>	<b>466</b>	<b>185</b>
<b>Slovenská republika</b>	<b>2 028</b>	<b>299</b>	<b>119</b>	<b>22</b>	<b>860</b>	<b>29</b>	<b>1</b>	<b>51</b>	<b>462</b>	<b>185</b>
Bratislavský kraj	558	143	8	14	244	5	1	–	95	48
Trnavský kraj	325	53	51	3	99	2	–	4	47	66
Trenčiansky kraj	233	24	8	1	131	–	–	4	53	12
Nitriansky kraj	227	40	14	2	84	7	–	4	51	25
Žilinský kraj	226	6	4	2	107	2	–	3	94	8
Banskobystrický kraj	164	17	5	–	79	2	–	6	42	13
Prešovský kraj	82	4	12	–	25	1	–	7	31	2
Košický kraj	213	12	17	–	91	10	–	23	49	11
Undefined/without PR in SR	7	–	–	–	3	–	–	–	4	–

na 100 000 mužov / per 100 000 males

<b>Slovenská republika</b>	<b>76,8</b>	<b>11,3</b>	<b>4,5</b>	<b>0,8</b>	<b>32,6</b>	<b>1,1</b>	<b>0,0</b>	<b>1,9</b>	<b>17,5</b>	<b>7,0</b>
Bratislavský kraj	189,4	48,5	2,7	4,8	82,8	1,7	0,3	–	32,2	16,3
Trnavský kraj	119,2	19,4	18,7	1,1	36,3	0,7	–	1,5	17,2	24,2
Trenčiansky kraj	80,2	8,3	2,8	0,3	45,1	–	–	1,4	18,3	4,1
Nitriansky kraj	68,1	12,0	4,2	0,6	25,2	2,1	–	1,2	15,3	7,5
Žilinský kraj	66,7	1,8	1,2	0,6	31,6	0,6	–	0,9	27,7	2,4
Banskobystrický kraj	51,6	5,3	1,6	–	24,9	0,6	–	1,9	13,2	4,1
Prešovský kraj	20,3	1,0	3,0	–	6,2	0,2	–	1,7	7,7	0,5
Košický kraj	54,9	3,1	4,4	–	23,4	2,6	–	5,9	12,6	2,8

<sup>1)</sup> the combination of psychoactive substances reported independently by diagnosis F19 (change of methodics since the year 2006)



**T 6 LIEČENÍ UŽÍVATELIA DROG PODĽA POHLAVIA, HLAVNÝCH SKUPÍN UŽÍVANEJ PRIMÁRNEJ DROGY A TRVALÉHO BYDLISKA**

TREATED DRUG DEPENDENT PERSONS BY SEX, MAIN GROUPS OF ABUSED PRIMARY DRUG AND PERMANENT RESIDENCE

dokončenie

End of table

SR/kraj SR/Region	Spolu Total	Užívaná primárna droga / Used primary drug								
		heroin heroin	ostatné druhy opiátových drog other opiates	kokaín cocaine	stimulanciá stimulants	hypnotiká a sedatíva hypnotics and sedatives	halucinogény hallucinogens	prchavé látky volatile substances	cannabis (konope) cannabis (hemp)	kombinácia psychoaktívnych látok <sup>1)</sup> combined psychoactive substances <sup>1)</sup>

## ženy / females

<b>Úhrn / Sum</b>	<b>448</b>	<b>98</b>	<b>27</b>	<b>1</b>	<b>201</b>	<b>49</b>	–	<b>10</b>	<b>43</b>	<b>19</b>
<b>Slovenská republika</b>	<b>443</b>	<b>97</b>	<b>25</b>	<b>1</b>	<b>200</b>	<b>49</b>	–	<b>10</b>	<b>43</b>	<b>18</b>
Bratislavský kraj	159	66	–	1	69	5	–	–	18	–
Trnavský kraj	62	9	8	–	23	10	–	–	3	9
Trenčiansky kraj	37	7	2	–	18	6	–	1	2	1
Nitriansky kraj	62	8	4	–	29	11	–	–	7	3
Žilinský kraj	43	2	2	–	26	6	–	2	4	1
Banskobystrický kraj	35	4	5	–	15	4	–	–	6	1
Prešovský kraj	7	–	–	–	1	3	–	1	–	2
Košický kraj	38	1	4	–	19	4	–	6	3	1
Neudané/bez TB v SR Undefined/without PR in SR	5	1	2	–	1	–	–	–	–	1

## na 100 000 žien / per 100 000 females

<b>Slovenská republika</b>	<b>15,9</b>	<b>3,5</b>	<b>0,9</b>	<b>0,0</b>	<b>7,2</b>	<b>1,8</b>	–	<b>0,4</b>	<b>1,5</b>	<b>0,6</b>
Bratislavský kraj	48,6	20,2	–	0,3	21,1	1,5	–	–	5,5	–
Trnavský kraj	21,7	3,2	2,8	–	8,1	3,5	–	–	1,1	3,2
Trenčiansky kraj	12,3	2,3	0,7	–	6,0	2,0	–	0,3	0,7	0,3
Nitriansky kraj	17,6	2,3	1,1	–	8,2	3,1	–	–	2,0	0,9
Žilinský kraj	12,2	0,6	0,6	–	7,4	1,7	–	0,6	1,1	0,3
Banskobystrický kraj	10,3	1,2	1,5	–	4,4	1,2	–	–	1,8	0,3
Prešovský kraj	1,7	–	–	–	0,2	0,7	–	0,2	–	0,5
Košický kraj	9,3	0,2	1,0	–	4,7	1,0	–	1,5	0,7	0,2

<sup>1)</sup> kombinácia psychoaktívnych látok vykazovaná samostatne diagnózou F19 (zmena metodiky od roku 2006)

<sup>1)</sup> the combination of psychoactive substances reported independently by diagnosis F19 (change of methodics since the year 2006)

**T 7 LIEČENÍ UŽÍVATELIA DROG PODĽA POHLAVIA, REZORTU A ÚZEMIA ZDRAVOTNÍCKEHO ZARIADENIA**

TREATED DRUG DEPENDENT PERSONS BY SEX, SECTOR AND TERRITORY OF HEALTH FACILITY

SR/kraj/okres SR/Region/District	Spolu Total		Rezort Ministerstva zdravotníctva SR <sup>1)</sup> Sector of the Ministry of Health of the Slovak Republic <sup>1)</sup>		Rezort Ministerstva spravodlivosti SR <sup>2)</sup> Sector of the Ministry of Justice of the Slovak Republic <sup>2)</sup>	
	muži	ženy	males	females	muži	ženy
<b>Slovenská republika</b>	<b>2 035</b>	<b>448</b>	<b>1 301</b>	<b>364</b>	<b>734</b>	<b>84</b>
<b>Bratislavský kraj</b>	<b>681</b>	<b>199</b>	<b>493</b>	<b>161</b>	<b>188</b>	<b>38</b>
Bratislava I	190	38	2	–	188	38
Bratislava II	338	138	338	138	–	–
Bratislava III	11	12	11	12	–	–
Bratislava IV	1	–	1	–	–	–
Bratislava V	15	4	15	4	–	–
Malacky	1	1	1	1	–	–
Pezinok	123	6	123	6	–	–
Senec	2	–	2	–	–	–
<b>Trnavský kraj</b>	<b>240</b>	<b>28</b>	<b>75</b>	<b>17</b>	<b>165</b>	<b>11</b>
Dunajská Streda	–	–	–	–	–	–
Galanta	17	2	17	2	–	–
Hlohovec	132	11	–	–	132	11
Piešťany	–	–	–	–	–	–
Senica	–	–	–	–	–	–
Skalica	–	–	–	–	–	–
Trnava	91	15	58	15	33	–
<b>Trenčiansky kraj</b>	<b>108</b>	<b>12</b>	<b>30</b>	<b>9</b>	<b>78</b>	<b>3</b>
Bánovce nad Bebravou	–	–	–	–	–	–
Ilava	75	2	–	–	75	2
Myjava	–	–	–	–	–	–
Nové Mesto nad Váhom	1	–	1	–	–	–
Partizánske	4	–	4	–	–	–
Považská Bystrica	–	–	–	–	–	–
Prievidza	16	8	16	8	–	–
Púchov	–	–	–	–	–	–
Trenčín	12	2	9	1	3	1

<sup>1)</sup> vrátane zdravotníckych zariadení Ministerstva obrany SR, neštátnych zdravotníckych zariadení a iných

<sup>1)</sup> included health care facilities of the sector of the Ministry of Defence of the SR, non-state health care facilities and other

<sup>2)</sup> liečebné oddelenia vo väzení / prison health care department

**T 7 LIEČENÍ UŽÍVATELIA DROG PODĽA POHLAVIA, REZORTU A ÚZEMIA ZDRAVOTNÍCKEHO ZARIADENIA**

TREATED DRUG DEPENDENT PERSONS BY SEX, SECTOR AND TERRITORY OF HEALTH FACILITY

1. pokračovanie

1<sup>st</sup> continuation

SR/kraj/okres	Spolu		Rezort Ministerstva zdravotníctva SR <sup>1)</sup>		Rezort Ministerstva spravodlivosti SR <sup>2)</sup>	
	muži	ženy	males	females	muži	ženy
<b>Nitriansky kraj</b>	<b>282</b>	<b>87</b>	<b>244</b>	<b>83</b>	<b>38</b>	<b>4</b>
Komárno	–	–	–	–	–	–
Levice	55	14	55	14	–	–
Nitra	181	64	143	60	38	4
Nové Zámky	36	5	36	5	–	–
Šaľa	10	4	10	4	–	–
Topoľčany	–	–	–	–	–	–
Zlaté Moravce	–	–	–	–	–	–
<b>Žilinský kraj</b>	<b>276</b>	<b>37</b>	<b>104</b>	<b>24</b>	<b>172</b>	<b>13</b>
Bytča	–	–	–	–	–	–
Čadca	7	–	7	–	–	–
Dolný Kubín	–	3	–	3	–	–
Kysucké Nové Mesto	–	–	–	–	–	–
Liptovský Mikuláš	10	5	10	5	–	–
Martin	68	2	20	2	48	–
Námestovo	–	–	–	–	–	–
Ružomberok	5	2	3	2	2	–
Turčianske Teplice	–	–	–	–	–	–
Tvrdošín	–	–	–	–	–	–
Žilina	186	25	64	12	122	13
<b>Banskobystrický kraj</b>	<b>196</b>	<b>41</b>	<b>168</b>	<b>31</b>	<b>28</b>	<b>10</b>
Banská Bystrica	75	17	47	7	28	10
Banská Štiavnica	–	–	–	–	–	–
Brezno	3	3	3	3	–	–
Detva	2	–	2	–	–	–
Krupina	7	2	7	2	–	–
Lučenec	9	1	9	1	–	–
Poltár	–	–	–	–	–	–
Revúca	85	12	85	12	–	–
Rimavská Sobota	10	2	10	2	–	–
Veľký Krtíš	–	–	–	–	–	–
Zvolen	–	–	–	–	–	–
Žarnovica	–	–	–	–	–	–
Žiar nad Hronom	5	4	5	4	–	–

<sup>1)</sup> vrátane zdravotníckych zariadení Ministerstva obrany SR, neštátnych zdravotníckych zariadení a iných

<sup>2)</sup> liečebné oddelenia vo väzení

**T 7 LIEČENÍ UŽÍVATELIA DROG PODĽA POHLAVIA, REZORTU A ÚZEMIA ZDRAVOTNÍCKEHO ZARIADENIA**

TREATED DRUG DEPENDENT PERSONS BY SEX, SECTOR AND TERRITORY OF HEALTH FACILITY

dokončenie

End of table

SR/Region/District	Total		Sector of the Ministry of Health of the Slovak Republic <sup>1)</sup>		Sector of the Ministry of Justice of the Slovak Republic <sup>2)</sup>	
	muži	ženy	males	females	muži	ženy
<b>Prešovský kraj</b>	<b>26</b>	<b>1</b>	<b>5</b>	<b>1</b>	<b>21</b>	–
Bardejov	–	–	–	–	–	–
Humenné	–	–	–	–	–	–
Kežmarok	–	–	–	–	–	–
Levoča	3	1	3	1	–	–
Medzilaborce	–	–	–	–	–	–
Poprad	–	–	–	–	–	–
Prešov	23	–	2	–	21	–
Sabinov	–	–	–	–	–	–
Snina	–	–	–	–	–	–
Stará Ľubovňa	–	–	–	–	–	–
Stropkov	–	–	–	–	–	–
Svidník	–	–	–	–	–	–
Vranov nad Topľou	–	–	–	–	–	–
<b>Košický kraj</b>	<b>226</b>	<b>43</b>	<b>182</b>	<b>38</b>	<b>44</b>	<b>5</b>
Gelnica	–	–	–	–	–	–
Košice I	43	5	–	–	43	5
Košice II	2	–	1	–	1	–
Košice III	–	–	–	–	–	–
Košice IV	138	27	138	27	–	–
Košice-okolie	–	–	–	–	–	–
Michalovce	22	5	22	5	–	–
Rožňava	–	–	–	–	–	–
Sobrance	–	–	–	–	–	–
Spišská Nová Ves	–	–	–	–	–	–
Trebišov	21	6	21	6	–	–

<sup>1)</sup> included health care facilities of the sector of the Ministry of Defence of the SR, non-state health care facilities and other

<sup>2)</sup> prison health care department

**T 8 LIEČENÍ UŽÍVATELIA DROG PODĽA POHLAVIA, VEKOVÝCH SKUPÍN A UŽÍVANEJ PRIMÁRNEJ DROGY**  
 TREATED DRUG DEPENDENT PERSONS BY SEX, AGE GROUPS AND ABUSED PRIMARY DRUG

Užívaná primárna droga	Úhrn Sum	Muži / Males										
		spolu	veková skupina									
			0 – 14	15 – 19	20 – 24	25 – 29	30 – 34	35 – 39	40 – 44	45 – 49	50 – 54	55+
<b>Spolu</b>	<b>2 483</b>	<b>2 035</b>	<b>15</b>	<b>177</b>	<b>457</b>	<b>528</b>	<b>439</b>	<b>267</b>	<b>90</b>	<b>27</b>	<b>16</b>	<b>19</b>
<b>Opiáty</b>	<b>543</b>	<b>418</b>	–	<b>10</b>	<b>50</b>	<b>80</b>	<b>115</b>	<b>105</b>	<b>34</b>	<b>14</b>	<b>3</b>	<b>7</b>
heroín, diamorfín (získaný na ulici/nelekárske užívanie)	397	299	–	3	19	50	92	88	30	12	3	2
morfín (získaný na ulici/nelekárske užívanie)	4	3	–	–	1	–	–	1	–	1	–	–
hydrokodeín (získaný na ulici/nelekárske užívanie)	1	1	–	–	–	–	1	–	–	–	–	–
iná špecifikovaná forma kodeínu alebo preparátu	1	–	–	–	–	–	–	–	–	–	–	–
nešpecifikovaný syntetický opiát	6	6	–	–	1	1	1	1	–	–	–	2
metadón (získaný na ulici/nelekárske užívanie)	1	–	–	–	–	–	–	–	–	–	–	–
petidín (získaný na ulici/nelekárske užívanie)	73	65	–	6	16	20	14	5	2	1	–	1
iný špecifikovaný syntetický opiát (DOLSIN)	24	18	–	–	8	3	1	4	1	–	–	1
buprenorfín (získaný na ulici/nelekárske užívanie)	6	3	–	–	1	1	–	1	–	–	–	–
pentazocín (FORTRAL) (získaný na ulici/nelekárske užívanie)	16	14	–	–	2	3	5	4	–	–	–	–
iný špecifikovaný opiát agonista-antagonista (BEFORAL)	4	1	–	–	–	–	1	–	–	–	–	–
nešpecifikovaná opiátová náhrada	1	1	–	–	–	–	–	–	1	–	–	–
iný špecifikovaný druh opiátovej drogy	9	7	–	1	2	2	–	1	–	–	–	1
<b>Kokaín</b>	<b>23</b>	<b>22</b>	–	–	<b>2</b>	<b>2</b>	<b>11</b>	<b>4</b>	<b>2</b>	–	<b>1</b>	–
nešpecifikovaný kokaín	15	14	–	–	1	2	7	2	2	–	–	–
kokaín hydrochlorid	5	5	–	–	1	–	3	–	–	–	1	–
voľná báza kokaínu (zahŕňujúca „crack“)	1	1	–	–	–	–	–	1	–	–	–	–
iná špecifikovaná forma kokaínu (napr. coca paste)	2	2	–	–	–	–	1	1	–	–	–	–

## T 8 LIEČENÍ UŽÍVATEĽIA DROG PODĽA POHLAVIA, VEKOVÝCH SKUPÍN A UŽÍVANEJ PRIMÁRNEJ DROGY

TREATED DRUG DEPENDENT PERSONS BY SEX, AGE GROUPS AND ABUSED PRIMARY DRUG

1. pokračovanie

1<sup>st</sup> continuation

Used primary drug	Ženy / Females										
	total	age group									
		0 – 14	15 – 19	20 – 24	25 – 29	30 – 34	35 – 39	40 – 44	45 – 49	50 – 54	55+
<b>Total</b>	<b>448</b>	<b>10</b>	<b>65</b>	<b>80</b>	<b>108</b>	<b>66</b>	<b>46</b>	<b>31</b>	<b>14</b>	<b>5</b>	<b>23</b>
<b>Opiates</b>	<b>125</b>	<b>1</b>	<b>6</b>	<b>11</b>	<b>25</b>	<b>29</b>	<b>30</b>	<b>15</b>	<b>6</b>	<b>–</b>	<b>2</b>
<i>heroin, diamorphine (obtained in the street/illegal use)</i>	98	–	5	9	20	23	25	11	4	–	1
<i>morphine (obtained in the street/ illegal use)</i>	1	1	–	–	–	–	–	–	–	–	–
<i>hydrocodeine (obtained in the street/illegal use)</i>	–	–	–	–	–	–	–	–	–	–	–
<i>another specified form of codeine or preparate</i>	1	–	–	–	–	–	–	–	1	–	–
<i>unspecified synthetic opiate</i>	–	–	–	–	–	–	–	–	–	–	–
<i>methadone (obtained in the street/ illegal use)</i>	1	–	–	–	–	–	1	–	–	–	–
<i>petidin (obtained in the street/ illegal use)</i>	8	–	–	1	2	2	1	2	–	–	–
<i>another (specified) synthetic opiate (DOLSIN)</i>	6	–	–	–	1	2	2	1	–	–	–
<i>buprenorfin (obtained in the street/ illegal use)</i>	3	–	–	–	1	2	–	–	–	–	–
<i>pentazocin (FORTRAL) (obtained in the street/illegal use)</i>	2	–	–	–	1	–	–	1	–	–	–
<i>another (specified) opiate agonist-antagonist (BEFORAL)</i>	3	–	–	1	–	–	1	–	1	–	–
<i>unspecified opiate substitute</i>	–	–	–	–	–	–	–	–	–	–	–
<i>another (specified) type of opiate</i>	2	–	1	–	–	–	–	–	–	–	1
<b>Cocaine</b>	<b>1</b>	<b>–</b>	<b>1</b>	<b>–</b>	<b>–</b>	<b>–</b>	<b>–</b>	<b>–</b>	<b>–</b>	<b>–</b>	<b>–</b>
<i>unspecified cocaine</i>	1	–	1	–	–	–	–	–	–	–	–
<i>cocaine hydrochlorid</i>	–	–	–	–	–	–	–	–	–	–	–
<i>free base cocaine (including “crack”)</i>	–	–	–	–	–	–	–	–	–	–	–
<i>another (specified) form of cocaine (e. g. coca paste)</i>	–	–	–	–	–	–	–	–	–	–	–

**T 8 LIEČENÍ UŽÍVATELIA DROG PODĽA POHLAVIA, VEKOVÝCH SKUPÍN A UŽÍVANEJ PRIMÁRNEJ DROGY**

TREATED DRUG DEPENDENT PERSONS BY SEX, AGE GROUPS AND ABUSED PRIMARY DRUG

2. pokračovanie

2<sup>nd</sup> continuation

Užívaná primárna droga	Úhrn Sum	Muži / Males										
		spolu	veková skupina									
			0 – 14	15 – 19	20 – 24	25 – 29	30 – 34	35 – 39	40 – 44	45 – 49	50 – 54	55+
<b>Stimulanciá</b>	<b>1 064</b>	<b>863</b>	–	<b>58</b>	<b>217</b>	<b>267</b>	<b>189</b>	<b>96</b>	<b>26</b>	<b>7</b>	<b>3</b>	–
nešpecifikovaný stimulátor	1	1	–	–	1	–	–	–	–	–	–	–
nešpecifikovaný amfetamín	9	6	–	–	1	2	1	1	1	–	–	–
amfetamín sulfát	5	2	–	1	–	1	–	–	–	–	–	–
metylamfetamín – Picco	3	2	–	–	–	2	–	–	–	–	–	–
iná špecifikovaná forma amfetamínu (PERVITÍN)	1 043	850	–	57	214	261	188	95	25	7	3	–
MDMA (extáza)	2	1	–	–	1	–	–	–	–	–	–	–
iný špecifikovaný stimulant CNS	1	1	–	–	–	1	–	–	–	–	–	–
<b>Hypnotiká a sedatíva</b>	<b>78</b>	<b>29</b>	–	<b>1</b>	<b>2</b>	<b>1</b>	<b>1</b>	<b>3</b>	<b>5</b>	<b>2</b>	<b>4</b>	<b>10</b>
nešpecifikovaná hypnoticko- -sedatívna droga	3	–	–	–	–	–	–	–	–	–	–	–
nešpecifikované hypnotikum	1	1	–	–	–	–	–	–	–	–	–	1
iné špecifikované hypnotikum, okrem benzodiazepínov	7	4	–	–	–	–	–	–	1	–	–	3
nešpecifikovaný benzodiazepín	18	5	–	–	–	–	1	2	1	–	1	–
diazepam	11	6	–	–	–	1	–	–	1	–	2	2
iný špecifikovaný benzodiazepín	35	10	–	–	2	–	–	1	2	2	–	3
iné špecifikované sedatívum a anxiolytikum, okrem benzodiazepínov	3	3	–	1	–	–	–	–	–	–	1	1
<b>Halucinogény</b>	<b>1</b>	<b>1</b>	–	–	–	–	<b>1</b>	–	–	–	–	–
kyselina lysergová (LSD)	1	1	–	–	–	–	1	–	–	–	–	–
<b>Prchavé látky</b>	<b>61</b>	<b>51</b>	<b>10</b>	<b>12</b>	<b>7</b>	<b>8</b>	<b>7</b>	<b>3</b>	<b>3</b>	<b>1</b>	–	–
nešpecifikované prchavé látky	1	1	–	1	–	–	–	–	–	–	–	–
riedidlá/rozpušťačlá (TOLUÉN)	60	50	10	11	7	8	7	3	3	1	–	–
<b>Cannabis (konope)</b>	<b>509</b>	<b>466</b>	<b>5</b>	<b>87</b>	<b>142</b>	<b>116</b>	<b>69</b>	<b>33</b>	<b>8</b>	<b>2</b>	<b>3</b>	<b>1</b>
nešpecifikovaný cannabis	7	6	–	2	–	3	1	–	–	–	–	–
rastlinná konopa (vňat') – marihuana, „tráva“	501	459	4	85	142	113	68	33	8	2	3	1
živica (hašíš)	1	1	1	–	–	–	–	–	–	–	–	–
<b>Kombinované psychoaktívne drogy (MKCH-10 = F19)</b>	<b>204</b>	<b>185</b>	–	<b>9</b>	<b>37</b>	<b>54</b>	<b>46</b>	<b>23</b>	<b>12</b>	<b>1</b>	<b>2</b>	<b>1</b>

## T 8 LIEČENÍ UŽÍVATEĽIA DROG PODĽA POHLAVIA, VEKOVÝCH SKUPÍN A UŽÍVANEJ PRIMÁRNEJ DROGY

TREATED DRUG DEPENDENT PERSONS BY SEX, AGE GROUPS AND ABUSED PRIMARY DRUG

dokončenie

End of table

Used primary drug	Ženy / Females										
	total	age group									
		0 – 14	15 – 19	20 – 24	25 – 29	30 – 34	35 – 39	40 – 44	45 – 49	50 – 54	55+
<b>Stimulants</b>	<b>201</b>	<b>3</b>	<b>40</b>	<b>52</b>	<b>61</b>	<b>26</b>	<b>9</b>	<b>7</b>	<b>2</b>	–	<b>1</b>
<i>unspecified stimulator</i>	–	–	–	–	–	–	–	–	–	–	–
<i>unspecified amphetamine</i>	3	–	1	–	1	–	1	–	–	–	–
<i>amphetamine sulphate</i>	3	1	1	1	–	–	–	–	–	–	–
<i>metylamphetamine – Picco</i>	1	–	1	–	–	–	–	–	–	–	–
<i>another (specified) form of amphetamine (PERVITIN)</i>	193	2	37	51	60	26	7	7	2	–	1
<i>MDMA (ecstasy)</i>	1	–	–	–	–	–	1	–	–	–	–
<i>another specified stimulant CNS</i>	–	–	–	–	–	–	–	–	–	–	–
<b>Hypnotics and sedatives</b>	<b>49</b>	–	–	<b>1</b>	<b>5</b>	<b>3</b>	<b>6</b>	<b>8</b>	<b>5</b>	<b>4</b>	<b>17</b>
<i>unspecified hypnotic – sedative drug</i>	3	–	–	–	–	–	–	1	1	–	1
<i>unspecified hypnotic</i>	–	–	–	–	–	–	–	–	–	–	–
<i>another specified hypnotic, apart from benzodiazepines</i>	3	–	–	–	–	–	–	–	–	1	2
<i>unspecified benzodiazepine</i>	13	–	–	1	2	–	3	2	1	1	3
<i>diazepam</i>	5	–	–	–	1	–	1	1	1	–	1
<i>another specified benzodiazepine</i>	25	–	–	–	2	3	2	4	2	2	10
<i>another specified sedative and anxiolytic, apart from benzodiazepines</i>	–	–	–	–	–	–	–	–	–	–	–
<b>Hallucinogens</b>	–	–	–	–	–	–	–	–	–	–	–
<i>lysergic acid (LSD)</i>	–	–	–	–	–	–	–	–	–	–	–
<b>Volatile substances</b>	<b>10</b>	<b>3</b>	<b>3</b>	–	<b>4</b>	–	–	–	–	–	–
<i>unspecified volatile substances</i>	–	–	–	–	–	–	–	–	–	–	–
<i>diluent/dissolvent (e. g. TOLUEN)</i>	10	3	3	–	4	–	–	–	–	–	–
<b>Cannabis</b>	<b>43</b>	<b>2</b>	<b>11</b>	<b>13</b>	<b>9</b>	<b>7</b>	<b>1</b>	–	–	–	–
<i>unspecified cannabis</i>	1	–	–	–	–	1	–	–	–	–	–
<i>marihuana (plant top), "grass"</i>	42	2	11	13	9	6	1	–	–	–	–
<i>resin (hashish)</i>	–	–	–	–	–	–	–	–	–	–	–
<b>Combined psychoactive drugs (ICD-10 = F19)</b>	<b>19</b>	<b>1</b>	<b>4</b>	<b>3</b>	<b>4</b>	<b>1</b>	–	<b>1</b>	<b>1</b>	<b>1</b>	<b>3</b>



**T 9 LIEČENÍ UŽÍVATELIA DROG PODĽA DĹŽKY UŽÍVANIA PRIMÁRNEJ DROGY V ROKOCH**  
**TREATED DRUG DEPENDENT PERSONS BY LENGTH (YEARS) OF PRIMARY DRUG ABUSE**

Užívaná primárna droga <i>Used primary drug</i>	Spolu <i>Total</i>	Dĺžka pravidelného užívania v rokoch <i>Length of regular usage in years</i>												11 a viac <i>11 and more</i>	neznáma <i>unknown</i>
		menej ako 1 <i>less than 1</i>	1	2	3	4	5	6	7	8	9	10			
<b>Spolu / Total</b>	<b>2 483</b>	<b>51</b>	<b>99</b>	<b>74</b>	<b>102</b>	<b>105</b>	<b>86</b>	<b>81</b>	<b>104</b>	<b>85</b>	<b>97</b>	<b>107</b>	<b>734</b>	<b>758</b>	
<b>Opiáty</b>															
heroín (111, 164)	397	1	5	4	6	5	7	3	7	4	9	7	194	145	
metadón (144, 161)	1	–	–	–	–	–	–	–	–	–	–	–	1	–	
buprenorfín (151, 163)	6	–	–	1	–	–	–	1	–	–	–	–	1	3	
opiáty – spolu															
ostatné	139	3	6	2	5	2	6	9	3	4	5	4	35	55	
<b>Kokain</b>															
kokain (210, 211, 213)	22	1	1	–	–	2	–	–	–	–	–	2	9	7	
voľná báza kokainu (zahrňujúca „crack“) (212)	1	–	–	–	–	–	–	–	–	–	–	–	1	–	
<b>Stimulanciá</b>															
pervitín (223, 224, 228)	1 046	20	46	33	49	56	42	39	46	42	48	52	245	328	
MDMA (extáza) (240)	2	–	–	–	–	–	–	–	–	–	–	–	1	1	
stimulanciá – spolu															
ostatné	16	–	–	1	–	–	1	–	1	1	–	1	2	9	
<b>Hypnotiká a sedatíva</b>	<b>78</b>	<b>1</b>	<b>5</b>	<b>7</b>	<b>1</b>	<b>4</b>	<b>2</b>	<b>–</b>	<b>6</b>	<b>4</b>	<b>4</b>	<b>4</b>	<b>30</b>	<b>10</b>	
<b>Halucinogény</b>	<b>1</b>	<b>–</b>	<b>–</b>	<b>–</b>	<b>–</b>	<b>–</b>	<b>–</b>	<b>–</b>	<b>–</b>	<b>–</b>	<b>–</b>	<b>–</b>	<b>–</b>	<b>1</b>	
<b>Prchavé látky</b>	<b>61</b>	<b>10</b>	<b>5</b>	<b>1</b>	<b>4</b>	<b>1</b>	<b>3</b>	<b>2</b>	<b>2</b>	<b>1</b>	<b>2</b>	<b>1</b>	<b>15</b>	<b>14</b>	
<b>Cannabis (konope)</b>															
cannabis (611)	501	9	27	21	31	32	19	21	32	21	18	19	108	143	
hašiš (612, 613)	1	–	–	–	–	–	–	–	–	–	–	–	–	1	
cannabis – spolu															
ostatné	7	1	1	–	–	–	–	–	–	–	–	–	4	1	
<b>Kombinované psychoaktívne drogy</b>	<b>204</b>	<b>5</b>	<b>3</b>	<b>4</b>	<b>6</b>	<b>3</b>	<b>6</b>	<b>6</b>	<b>7</b>	<b>8</b>	<b>11</b>	<b>17</b>	<b>88</b>	<b>40</b>	

**T 10 LIEČENÍ UŽIVATEĽIA DROG PODĽA DĹŽKY UŽÍVANIA PRIMÁRNEJ DROGY V ROKOCH A ÚZEMIA ZDRAVOTNÍCKEHO ZARIADENIA**

TREATED DRUG DEPENDENT PERSONS BY LENGTH (YEARS) OF PRIMARY DRUG ABUSE AND TERRITORY OF HEALTH FACILITY

SR/kraj SR/Region	Spolu	Dĺžka pravidelného užívania v rokoch												
		menej ako 1	1	2	3	4	5	6	7	8	9	10	11 a viac	neznáma
<b>SR</b>	<b>2 483</b>	<b>51</b>	<b>99</b>	<b>74</b>	<b>102</b>	<b>105</b>	<b>86</b>	<b>81</b>	<b>104</b>	<b>85</b>	<b>97</b>	<b>107</b>	<b>734</b>	<b>758</b>
BL	880	10	30	22	35	38	24	23	33	22	41	38	318	246
TA	268	2	7	4	7	5	6	12	7	9	9	15	77	108
TC	120	5	10	2	5	8	1	3	3	5	2	5	28	43
NI	369	6	16	11	8	19	22	10	19	21	12	13	134	78
ZI	313	12	9	7	19	14	12	10	12	4	9	10	41	154
BC	237	3	14	15	12	10	10	11	16	8	8	14	46	70
PV	27	–	–	–	1	1	2	1	2	–	–	–	5	15
KI	269	13	13	13	15	10	9	11	12	16	16	12	85	44

**T 11 LIEČENÍ UŽIVATEĽIA DROG PODĽA DOVŔŠENÉHO VEKU ŽIVOTA A DĹŽKY UŽÍVANIA PRIMÁRNEJ DROGY (V ROKOCH)**

TREATED DRUG DEPENDENT PERSONS BY AGE AND LENGTH (YEARS) OF PRIMARY DRUG ABUSE

Dovŕšený vek v rokoch Age in years	Total	Length of regular usage in years												
		less than 1	1	2	3	4	5	6	7	8	9	10	11 and more	unknown
<b>Spolu</b>	<b>2 483</b>	<b>51</b>	<b>99</b>	<b>74</b>	<b>102</b>	<b>105</b>	<b>86</b>	<b>81</b>	<b>104</b>	<b>85</b>	<b>97</b>	<b>107</b>	<b>734</b>	<b>758</b>
11 – 12	4	3	–	–	–	–	–	–	–	–	–	–	–	1
13 – 15	40	10	14	2	1	–	1	–	–	–	–	–	–	12
16 – 18	148	12	25	20	23	15	6	4	–	1	–	–	–	42
19 – 21	256	5	21	17	34	32	27	15	17	5	3	–	–	80
22 – 24	356	3	15	10	23	29	24	35	40	25	22	7	7	116
25 – 27	375	3	7	8	2	12	10	10	28	25	41	47	80	102
28 – 30	364	6	2	7	8	7	5	3	6	15	10	31	158	106
31 – 33	301	1	1	3	6	5	6	4	3	3	7	7	169	86
34 – 36	242	3	5	1	2	2	2	5	–	1	5	8	127	81
37 – 39	172	1	2	2	–	1	2	1	2	3	6	1	88	63
40 – 42	89	1	–	1	1	1	1	1	5	4	1	3	42	28
43 – 45	39	3	1	–	–	–	2	–	1	1	–	1	21	9
46 – 48	26	–	2	–	–	–	–	–	1	–	–	–	10	13
49 a viac / and more	71	–	4	3	2	1	–	3	1	2	2	2	32	19

**T 12 LIEČENÍ UŽÍVATELIA DROG PODĽA SPÔSOBU PODÁVANIA UŽÍVANEJ PRIMÁRNEJ DROGY A PODĽA ÚZEMIA ZDRAVOTNÍCKEHO ZARIADENIA**

TREATED DRUG DEPENDENT PERSONS BY PRIMARY DRUG ADMINISTRATION ROUTE AND BY THE TERRITORY OF HEALTH FACILITY

Užívaná primárna droga	Spolu	Spôsob podávania primárnej drogy							
		injekčne	fajčením	jedením pitím	čuchaním	šnupaním	inhalovaním	iný	neznámy
<b>Slovenská republika</b>	<b>2 483</b>	<b>756</b>	<b>782</b>	<b>166</b>	<b>81</b>	<b>546</b>	<b>53</b>	<b>5</b>	<b>94</b>
opiáty – heroín (111, 164)	397	324	26	5	2	23	4	–	13
opiáty – metadón (144, 161)	1	–	–	1	–	–	–	–	–
opiáty – buprenorfín (151, 163)	6	5	–	1	–	–	–	–	–
opiáty – spolu ostatné	139	47	13	42	5	28	1	1	2
kokaín – kokaín (210, 211, 213)	22	1	–	1	1	19	–	–	–
kokaín – voľná báza kokaínu (zahrňujúca „crack“) (212)	1	–	–	–	–	1	–	–	–
stimulanciá – pervitín (223, 224, 228)	1 046	334	198	11	25	435	12	1	30
stimulanciá – MDMA (extáza) (240)	2	–	–	1	–	–	–	1	–
stimulanciá – spolu ostatné	16	3	2	2	4	3	–	–	2
hypnotiká a sedatíva	78	–	–	76	–	–	–	–	2
halucinogény – kyselina lysergová (LSD)	1	–	–	–	–	1	–	–	–
prchavé látky	61	–	–	–	34	1	24	–	2
cannabis (konope) – cannabis (konope) (611)	501	–	458	1	3	13	7	–	19
cannabis (konope) – hašiš (612, 613)	1	–	1	–	–	–	–	–	–
cannabis (konope) – spolu ostatné	7	–	5	–	2	–	–	–	–
kombinované psychoaktívne drogy	204	42	79	25	5	22	5	2	24
<b>Bratislavský kraj</b>	<b>880</b>	<b>322</b>	<b>284</b>	<b>36</b>	<b>14</b>	<b>176</b>	<b>20</b>	<b>–</b>	<b>28</b>
opiáty – heroín (111, 164)	246	194	17	4	2	18	2	–	9
opiáty – spolu ostatné	3	–	–	2	–	–	–	–	1
kokaín – kokaín (210, 211, 213)	12	–	–	1	–	11	–	–	–
stimulanciá – pervitín (223, 224, 228)	388	123	105	5	5	136	6	–	8
stimulanciá – MDMA (extáza) (240)	1	–	–	1	–	–	–	–	–
stimulanciá – spolu ostatné	3	–	1	–	1	–	–	–	1
hypnotiká a sedatíva	6	–	–	6	–	–	–	–	–
halucinogény – kyselina lysergová (LSD)	1	–	–	–	–	1	–	–	–
prchavé látky	4	–	–	–	2	–	2	–	–
cannabis (konope) – cannabis (konope) (611)	133	–	113	–	–	4	7	–	9
cannabis (konope) – hašiš (612, 613)	1	–	1	–	–	–	–	–	–
cannabis (konope) – spolu ostatné	1	–	1	–	–	–	–	–	–
kombinované psychoaktívne drogy	81	5	46	17	4	6	3	–	–

**T 12 LIEČENÍ UŽÍVATEĽA DROG PODĽA SPÔSOBU PODÁVANIA UŽÍVANEJ PRIMÁRNEJ DROGY A PODĽA ÚZEMIA ZDRAVOTNÍCKEHO ZARIADENIA**
**TREATED DRUG DEPENDENT PERSONS BY PRIMARY DRUG ADMINISTRATION ROUTE AND BY THE TERRITORY OF HEALTH FACILITY**

1. pokračovanie

1<sup>st</sup> continuation

Used primary drug	Total	Methods of primary drug administration							
		injecting	smoking	eating drinking	sniffing	snuffing	inhaling	other	unknown
<b>Trnavský kraj</b>	<b>268</b>	<b>112</b>	<b>52</b>	<b>2</b>	<b>7</b>	<b>65</b>	<b>4</b>	<b>2</b>	<b>24</b>
opiáty – heroín (111, 164)	48	40	2	–	–	4	1	–	1
opiáty – spolu ostatné	76	27	13	2	5	28	1	–	–
kokaín – kokaín (210, 211, 213)	2	–	–	–	–	2	–	–	–
stimulanciá – pervitín (223, 224, 228)	57	21	7	–	1	25	–	–	3
prchavé látky	2	–	–	–	–	–	2	–	–
cannabis (konope) – cannabis (konope) (611)	29	–	24	–	–	3	–	–	2
cannabis (konope) – spolu ostatné	2	–	1	–	1	–	–	–	–
kombinované psychoaktívne drogy	52	24	5	–	–	3	–	2	18
<b>Trenčiansky kraj</b>	<b>120</b>	<b>41</b>	<b>49</b>	<b>1</b>	<b>1</b>	<b>15</b>	<b>1</b>	<b>1</b>	<b>11</b>
opiáty – heroín (111, 164)	13	9	2	–	–	–	1	–	1
opiáty – spolu ostatné	2	2	–	–	–	–	–	–	–
kokaín – voľná báza kokaínu (zahrňujúca „crack“) (212)	1	–	–	–	–	1	–	–	–
stimulanciá – pervitín (223, 224, 228)	69	30	18	1	1	13	–	1	5
cannabis (konope) – cannabis (konope) (611)	32	–	28	–	–	–	–	–	4
kombinované psychoaktívne drogy	3	–	1	–	–	1	–	–	1
<b>Nitriansky kraj</b>	<b>369</b>	<b>101</b>	<b>117</b>	<b>59</b>	<b>22</b>	<b>56</b>	<b>5</b>	<b>–</b>	<b>9</b>
opiáty – heroín (111, 164)	49	44	2	–	–	1	–	–	2
opiáty – metadón (144, 161)	1	–	–	1	–	–	–	–	–
opiáty – buprenorfín (151, 163)	1	1	–	–	–	–	–	–	–
opiáty – spolu ostatné	12	2	–	10	–	–	–	–	–
kokaín – kokaín (210, 211, 213)	2	–	–	–	1	1	–	–	–
stimulanciá – pervitín (223, 224, 228)	120	40	25	–	6	45	3	–	1
stimulanciá – spolu ostatné	7	2	1	–	2	2	–	–	–
hypnotiká a sedatíva	48	–	–	46	–	–	–	–	2
prchavé látky	8	–	–	–	8	–	–	–	–
cannabis (konope) – cannabis (konope) (611)	74	–	66	–	3	3	–	–	2
cannabis (konope) – spolu ostatné	3	–	2	–	1	–	–	–	–
kombinované psychoaktívne drogy	44	12	21	2	1	4	2	–	2

**T 12 LIEČENÍ UŽÍVATELIA DROG PODĽA SPÔSOBU PODÁVANIA UŽÍVANEJ PRIMÁRNEJ DROGY A PODĽA ÚZEMIA ZDRAVOTNÍCKEHO ZARIADENIA**

TREATED DRUG DEPENDENT PERSONS BY PRIMARY DRUG ADMINISTRATION ROUTE AND BY THE TERRITORY OF HEALTH FACILITY

2. pokračovanie

2<sup>nd</sup> continuation

Užívaná primárna droga	Spolu	Spôsob podávania primárnej drogy							
		injekčne	fajčením	jedením pitím	čuchaním	šnupaním	inhalovaním	iný	neznámy
<b>Žilinský kraj</b>	<b>313</b>	<b>51</b>	<b>145</b>	<b>13</b>	<b>17</b>	<b>69</b>	<b>3</b>	<b>1</b>	<b>14</b>
opiáty – heroín (111, 164)	15	14	–	1	–	–	–	–	–
opiáty – spolu ostatné	5	–	–	5	–	–	–	–	–
kokain – kokain (210, 211, 213)	2	1	–	–	–	1	–	–	–
stimulanciá – pervitín (223, 224, 228)	151	36	31	–	9	65	1	–	9
stimulanciá – MDMA (extáza) (240)	1	–	–	–	–	–	–	1	–
stimulanciá – spolu ostatné	3	–	–	–	1	1	–	–	1
hypnotiká a sedatíva	6	–	–	6	–	–	–	–	–
prchavé látky	9	–	–	–	7	–	2	–	–
cannabis (konope) – cannabis (konope) (611)	113	–	112	–	–	–	–	–	1
cannabis (konope) – spolu ostatné	1	–	1	–	–	–	–	–	–
kombinované psychoaktívne drogy	7	–	1	1	–	2	–	–	3
<b>Banskobystrický kraj</b>	<b>237</b>	<b>62</b>	<b>57</b>	<b>15</b>	<b>4</b>	<b>91</b>	<b>7</b>	<b>1</b>	<b>–</b>
opiáty – heroín (111, 164)	11	9	2	–	–	–	–	–	–
opiáty – buprenorfin (151, 163)	4	4	–	–	–	–	–	–	–
opiáty – spolu ostatné	11	1	–	9	–	–	–	1	–
kokain – kokain (210, 211, 213)	4	–	–	–	–	4	–	–	–
stimulanciá – pervitín (223, 224, 228)	146	47	6	3	1	87	2	–	–
hypnotiká a sedatíva	2	–	–	2	–	–	–	–	–
prchavé látky	8	–	–	–	3	–	5	–	–
cannabis (konope) – cannabis (konope) (611)	50	–	49	1	–	–	–	–	–
kombinované psychoaktívne drogy	1	1	–	–	–	–	–	–	–

**T 12 LIEČENÍ UŽÍVATEĽIA DROG PODĽA SPÔSOBU PODÁVANIA UŽÍVANEJ PRIMÁRNEJ DROGY A PODĽA ÚZEMIA ZDRAVOTNÍCKEHO ZARIADENIA**
**TREATED DRUG DEPENDENT PERSONS BY PRIMARY DRUG ADMINISTRATION ROUTE AND BY THE TERRITORY OF HEALTH FACILITY**

dokončenie

End of table

Used primary drug	Total	Methods of primary drug administration							
		injecting	smoking	eating drinking	sniffing	snuffing	inhaling	other	unknown
<b>Prešovský kraj</b>	<b>27</b>	<b>5</b>	<b>14</b>	<b>4</b>	<b>3</b>	<b>1</b>	–	–	–
stimulancia – pervitín (223, 224, 228)	6	5	–	–	–	1	–	–	–
stimulancia – spolu ostatné	1	–	–	1	–	–	–	–	–
prchavé látky	3	–	–	–	3	–	–	–	–
cannabis (konope) – cannabis (konope) (611)	14	–	14	–	–	–	–	–	–
kombinované psychoaktívne drogy	3	–	–	3	–	–	–	–	–
<b>Košický kraj</b>	<b>269</b>	<b>62</b>	<b>64</b>	<b>36</b>	<b>13</b>	<b>73</b>	<b>13</b>	–	<b>8</b>
opiáty – heroín (111, 164)	15	14	1	–	–	–	–	–	–
opiáty – buprenorfin (151, 163)	1	–	–	1	–	–	–	–	–
opiáty – spolu ostatné	30	15	–	14	–	–	–	–	1
stimulancia – pervitín (223, 224, 228)	109	32	6	2	2	63	–	–	4
stimulancia – spolu ostatné	2	1	–	1	–	–	–	–	–
hypnotiká a sedatíva	16	–	–	16	–	–	–	–	–
prchavé látky	27	–	–	–	11	1	13	–	2
cannabis (konope) – cannabis (konope) (611)	56	–	52	–	–	3	–	–	1
kombinované psychoaktívne drogy	13	–	5	2	–	6	–	–	–

**T 13 LIEČENÍ UŽÍVATELIA DROG PODĽA POHLAVIA, VEKOVÝCH SKUPÍN A UŽÍVANEJ SEKUNDÁRNEJ DROGY (S1)**

TREATED DRUG DEPENDENT PERSONS BY SEX, AGE GROUP AND ABUSED SECONDARY DRUG (S1)

Sekundárne drogy (S1)	Úhrn Sum	Muži / Males										
		spolu	veková skupina									
			0 – 14	15 – 19	20 – 24	25 – 29	30 – 34	35 – 39	40 – 44	45 – 49	50 – 54	55+
<b>Spolu</b>	<b>1 329</b>	<b>1 117</b>	<b>1</b>	<b>92</b>	<b>263</b>	<b>294</b>	<b>243</b>	<b>144</b>	<b>50</b>	<b>13</b>	<b>9</b>	<b>8</b>
<b>Opiáty</b>	<b>131</b>	<b>113</b>	–	<b>2</b>	<b>15</b>	<b>28</b>	<b>33</b>	<b>20</b>	<b>9</b>	<b>3</b>	<b>2</b>	<b>1</b>
heroín, diamorfín (získaný na ulici/nelekárske užívanie)	94	82	–	2	9	20	25	15	7	3	1	–
morfín (získaný na ulici/nelekárske užívanie)	2	–	–	–	–	–	–	–	–	–	–	–
iná špecifikovaná forma kodeínu alebo preparátu	1	1	–	–	–	–	–	–	–	–	–	1
nešpecifikovaný syntetický opiát	3	3	–	–	2	–	1	–	–	–	–	–
dextromoramid (získaný na ulici/nelekárske užívanie)	1	1	–	–	1	–	–	–	–	–	–	–
petidín (získaný na ulici/nelekárske užívanie)	16	13	–	–	–	3	4	3	2	–	1	–
iný špecifikovaný syntetický opiát (DOLSIN)	5	4	–	–	1	3	–	–	–	–	–	–
buprenorfín (získaný na ulici/nelekárske užívanie)	1	1	–	–	–	1	–	–	–	–	–	–
buprenorfín	2	2	–	–	–	–	1	1	–	–	–	–
heroín (náhradný opiát/ opioid užívaný ako súčasť protidrogovej liečby)	3	3	–	–	2	1	–	–	–	–	–	–
iný špecifikovaný druh opiátovej drogy	3	3	–	–	–	–	2	1	–	–	–	–
<b>Kokaín</b>	<b>19</b>	<b>16</b>	–	<b>1</b>	<b>2</b>	<b>3</b>	<b>3</b>	<b>6</b>	<b>1</b>	–	–	–
nešpecifikovaný kokaín	14	11	–	–	1	3	1	5	1	–	–	–
kokaín hydrochlorid	4	4	–	–	1	–	2	1	–	–	–	–
voľná báza kokainu (zahrňujúca „crack“)	1	1	–	1	–	–	–	–	–	–	–	–
<b>Stimulanciá</b>	<b>398</b>	<b>335</b>	–	<b>21</b>	<b>73</b>	<b>70</b>	<b>82</b>	<b>64</b>	<b>18</b>	<b>6</b>	–	<b>1</b>
nešpecifikovaný stimulátor	1	1	–	–	–	1	–	–	–	–	–	–
nešpecifikovaný amfetamín	5	4	–	2	1	1	–	–	–	–	–	–
metylamfetamín – Picco	3	3	–	–	–	–	1	1	–	–	–	1
metylamfetamín – k fajčeniu	2	1	–	–	–	–	–	1	–	–	–	–
iná špecifikovaná forma amfetamínu (PERVITÍN)	376	317	–	18	69	65	80	61	18	6	–	–

**T 13 LIEČENÍ UŽÍVATELIA DROG PODĽA POHLAVIA, VEKOVÝCH SKUPÍN A UŽÍVANEJ SEKUNDÁRNEJ DROGY (S1)**

TREATED DRUG DEPENDENT PERSONS BY SEX, AGE GROUP AND ABUSED SECONDARY DRUG (S1)

1. pokračovanie

1<sup>st</sup> continuation

Secondary drug (S1)	Ženy / Females										
	total	age group									
		0 – 14	15 – 19	20 – 24	25 – 29	30 – 34	35 – 39	40 – 44	45 – 49	50 – 54	55+
<b>Total</b>	<b>212</b>	<b>5</b>	<b>35</b>	<b>34</b>	<b>52</b>	<b>30</b>	<b>21</b>	<b>16</b>	<b>6</b>	<b>2</b>	<b>11</b>
<b>Opiates</b>	<b>18</b>	<b>1</b>	<b>2</b>	<b>2</b>	<b>5</b>	<b>4</b>	<b>1</b>	<b>3</b>	–	–	–
<i>heroin, diamorphine (obtained in the street/illegal use)</i>	12	1	1	1	4	3	1	1	–	–	–
<i>morphine (obtained in the street/illegal use)</i>	2	–	1	–	–	–	–	1	–	–	–
<i>another specified form of codeine or preparate</i>	–	–	–	–	–	–	–	–	–	–	–
<i>unspecified synthetic opiate</i>	–	–	–	–	–	–	–	–	–	–	–
<i>dextromoramide (obtained in the street/illegal use)</i>	–	–	–	–	–	–	–	–	–	–	–
<i>petidin (obtained in the street/illegal use)</i>	3	–	–	–	1	1	–	1	–	–	–
<i>another (specified) synthetic opiate (DOLSIN)</i>	1	–	–	1	–	–	–	–	–	–	–
<i>buprenorfin (obtained in the street/illegal use)</i>	–	–	–	–	–	–	–	–	–	–	–
<i>buprenorfin</i>	–	–	–	–	–	–	–	–	–	–	–
<i>heroin (substitutional opiate/ opioid – part of drug addicted treatment)</i>	–	–	–	–	–	–	–	–	–	–	–
<i>another (specified) type of opiate</i>	–	–	–	–	–	–	–	–	–	–	–
<b>Cocaine</b>	<b>3</b>	–	–	<b>1</b>	<b>1</b>	–	<b>1</b>	–	–	–	–
<i>unspecified cocaine</i>	3	–	–	1	1	–	1	–	–	–	–
<i>cocaine hydrochlorid</i>	–	–	–	–	–	–	–	–	–	–	–
<i>free base cocaine (including "crack")</i>	–	–	–	–	–	–	–	–	–	–	–
<b>Stimulants</b>	<b>63</b>	–	<b>6</b>	<b>10</b>	<b>16</b>	<b>12</b>	<b>13</b>	<b>4</b>	<b>2</b>	–	–
<i>unspecified stimulator</i>	–	–	–	–	–	–	–	–	–	–	–
<i>unspecified amphetamine</i>	1	–	–	–	–	1	–	–	–	–	–
<i>metylamphetamine – Picco</i>	–	–	–	–	–	–	–	–	–	–	–
<i>metylamphetamine – for smoking</i>	1	–	1	–	–	–	–	–	–	–	–
<i>another (specified) form of amphetamine (PERVITIN)</i>	59	–	3	10	16	11	13	4	2	–	–



**T 13 LIEČENÍ UŽÍVATELIA DROG PODĽA POHLAVIA, VEKOVÝCH SKUPÍN A UŽÍVANEJ SEKUNDÁRNEJ DROGY (S1)**

TREATED DRUG DEPENDENT PERSONS BY SEX, AGE GROUP AND ABUSED SECONDARY DRUG (S1)

2. pokračovanie

2<sup>nd</sup> continuation

Sekundárne drogy (S1)	Úhrn Sum	Muži / Males											
		spolu	veková skupina										
			0 – 14	15 – 19	20 – 24	25 – 29	30 – 34	35 – 39	40 – 44	45 – 49	50 – 54	55+	
efedrín, norefedrín, pseudoeferdrín	1	1	–	–	–	–	–	–	1	–	–	–	–
MDMA (extáza)	9	7	–	1	2	3	1	–	–	–	–	–	–
nešpecifikované priemyselné („technické“) drogy	1	1	–	–	1	–	–	–	–	–	–	–	–
<b>Hypnotiká a sedatíva</b>	<b>22</b>	<b>16</b>	–	–	<b>2</b>	<b>4</b>	<b>1</b>	<b>4</b>	<b>2</b>	–	<b>1</b>	<b>2</b>	
nešpecifikované hypnotikum	1	1	–	–	–	–	–	–	–	–	–	1	
barbituráty	1	1	–	–	–	–	–	1	–	–	–	–	
iné špecifikované hypnotikum, okrem benzodiazepínov	5	2	–	–	–	–	–	1	–	–	1	–	
nešpecifikovaný benzodiazepín	3	3	–	–	–	2	–	–	1	–	–	–	
diazepam	5	4	–	–	1	–	1	–	1	–	–	1	
flurazepam	1	1	–	–	–	–	–	1	–	–	–	–	
iný špecifikovaný benzodiazepín	5	4	–	–	1	2	–	1	–	–	–	–	
iné špecifikované sedatívum a anxiolytikum, okrem benzodiazepínov	1	–	–	–	–	–	–	–	–	–	–	–	
<b>Halucinogény</b>	<b>14</b>	<b>13</b>	–	<b>3</b>	<b>5</b>	<b>3</b>	<b>2</b>	–	–	–	–	–	
kyselina lysergová (LSD)	11	10	–	2	3	3	2	–	–	–	–	–	
iná špecifikovaná syntetická halucinogénna alebo „technická“ droga	1	1	–	–	1	–	–	–	–	–	–	–	
nešpecifikované huby	1	1	–	1	–	–	–	–	–	–	–	–	
iná špecifikovaná halucinogénna rastlina	1	1	–	–	1	–	–	–	–	–	–	–	
<b>Prchavé látky</b>	<b>6</b>	<b>6</b>	–	<b>1</b>	–	–	<b>4</b>	–	<b>1</b>	–	–	–	
lepidlo (VULKÁN)	1	1	–	–	–	–	1	–	–	–	–	–	
riedidlá/rozpušťaď (TOLUÉN)	5	5	–	1	–	–	3	–	1	–	–	–	

**T 13 LIEČENÍ UŽIVATELIA DROG PODĽA POHLAVIA, VEKOVÝCH SKUPÍN A UŽÍVANEJ SEKUNDÁRNEJ DROGY (S1)**

TREATED DRUG DEPENDENT PERSONS BY SEX, AGE GROUP AND ABUSED SECONDARY DRUG (S1)

3. pokračovanie

3<sup>rd</sup> continuation

Secondary drug (S1)	Ženy / Females										
	total	age group									
		0 – 14	15 – 19	20 – 24	25 – 29	30 – 34	35 – 39	40 – 44	45 – 49	50 – 54	55+
<i>ephedrine, norephedrine, pseudoephedrine</i>	–	–	–	–	–	–	–	–	–	–	–
<i>MDMA (ecstasy)</i>	2	–	2	–	–	–	–	–	–	–	
<i>unspecified industrial ("technical") drugs</i>	–	–	–	–	–	–	–	–	–	–	
<b>Hypnotics and sedatives</b>	<b>6</b>	–	–	<b>1</b>	–	<b>1</b>	<b>1</b>	<b>1</b>	–	–	<b>2</b>
<i>unspecified hypnotic</i>	–	–	–	–	–	–	–	–	–	–	
<i>barbiturates</i>	–	–	–	–	–	–	–	–	–	–	
<i>another specified hypnotic, apart from benzodiazepines</i>	3	–	–	–	–	1	–	1	–	–	1
<i>unspecified benzodiazepine</i>	–	–	–	–	–	–	–	–	–	–	
<i>diazepam</i>	1	–	–	–	–	–	1	–	–	–	
<i>flurazepam</i>	–	–	–	–	–	–	–	–	–	–	
<i>another specified benzodiazepine</i>	1	–	–	1	–	–	–	–	–	–	
<i>another specified sedative anxiolytic, apart from benzodiazepines</i>	1	–	–	–	–	–	–	–	–	–	1
<b>Hallucinogens</b>	<b>1</b>	<b>1</b>	–	–	–	–	–	–	–	–	
<i>lysergic acid (LSD)</i>	1	1	–	–	–	–	–	–	–	–	
<i>another specified synthetic psychedelic or "technical" drug</i>	–	–	–	–	–	–	–	–	–	–	
<i>unspecified fungus</i>	–	–	–	–	–	–	–	–	–	–	
<i>another specified hallucinogenic plant</i>	–	–	–	–	–	–	–	–	–	–	
<b>Volatile substances</b>	–	–	–	–	–	–	–	–	–	–	
<i>glue (VULKAN)</i>	–	–	–	–	–	–	–	–	–	–	
<i>diluent/dissolvent (TOLUEN)</i>	–	–	–	–	–	–	–	–	–	–	

**T 13 LIEČENÍ UŽÍVATELIA DROG PODĽA POHLAVIA, VEKOVÝCH SKUPÍN A UŽÍVANEJ SEKUNDÁRNEJ DROGY (S1)**

TREATED DRUG DEPENDENT PERSONS BY SEX, AGE GROUP AND ABUSED SECONDARY DRUG (S1)

4. pokračovanie

4<sup>th</sup> continuation

Sekundárne drogy (S1)	Úhrn Sum	Muži / Males										
		spolu	veková skupina									
			0 – 14	15 – 19	20 – 24	25 – 29	30 – 34	35 – 39	40 – 44	45 – 49	50 – 54	55+
<b>Cannabis (konope)</b>	<b>542</b>	<b>463</b>	–	<b>42</b>	<b>144</b>	<b>145</b>	<b>97</b>	<b>23</b>	<b>10</b>	–	<b>2</b>	–
nešpecifikovaný cannabis	8	4	–	1	1	–	2	–	–	–	–	–
rastlinná konopa (vňat') – marihuana, „tráva“	529	456	–	40	143	145	93	23	10	–	2	–
živica (hašiš)	3	2	–	–	–	–	2	–	–	–	–	–
iná špecifikovaná forma cannabisu	2	1	–	1	–	–	–	–	–	–	–	–
<b>Alkohol</b>	<b>179</b>	<b>143</b>	<b>1</b>	<b>20</b>	<b>20</b>	<b>36</b>	<b>19</b>	<b>26</b>	<b>9</b>	<b>4</b>	<b>4</b>	<b>4</b>
alkohol (len ako sekundárna droga)	179	143	1	20	20	36	19	26	9	4	4	4
<b>Ostatné psychoaktívne drogy</b>	<b>18</b>	<b>12</b>	–	<b>2</b>	<b>2</b>	<b>5</b>	<b>2</b>	<b>1</b>	–	–	–	–
nešpecifikovaná iná droga (látky)	5	4	–	1	–	1	2	–	–	–	–	–
iná špecifikovaná droga	13	8	–	1	2	4	–	1	–	–	–	–

**T 13 LIEČENÍ UŽÍVATELIA DROG PODĽA POHLAVIA, VEKOVÝCH SKUPÍN A UŽÍVANEJ SEKUNDÁRNEJ DROGY (S1)**

TREATED DRUG DEPENDENT PERSONS BY SEX, AGE GROUP AND ABUSED SECONDARY DRUG (S1)

dokončenie

End of table

Secondary drug (S1)	Ženy / Females										
	total	age group									
		0 – 14	15 – 19	20 – 24	25 – 29	30 – 34	35 – 39	40 – 44	45 – 49	50 – 54	55+
<b>Cannabis</b>	<b>79</b>	<b>2</b>	<b>25</b>	<b>17</b>	<b>21</b>	<b>10</b>	–	<b>2</b>	–	–	<b>2</b>
<i>unspecified cannabis</i>	4	–	1	–	2	1	–	–	–	–	–
<i>marihuana (plant top), “grass”</i>	73	1	23	17	19	9	–	2	–	–	2
<i>resin (hashish)</i>	1	1	–	–	–	–	–	–	–	–	–
<i>another specified form of cannabis</i>	1	–	1	–	–	–	–	–	–	–	–
<b>Alcohol</b>	<b>36</b>	<b>1</b>	<b>1</b>	<b>3</b>	<b>7</b>	<b>3</b>	<b>5</b>	<b>6</b>	<b>4</b>	<b>2</b>	<b>4</b>
<i>alcohol (only as secondary drug)</i>	36	1	1	3	7	3	5	6	4	2	4
<b>Other psychoactive drugs</b>	<b>6</b>	–	<b>1</b>	–	<b>2</b>	–	–	–	–	–	<b>3</b>
<i>other unspecified drugs (substances)</i>	1	–	–	–	–	–	–	–	–	–	1
<i>different specified drugs</i>	5	–	1	–	2	–	–	–	–	–	2

**T 14 LIEČENÍ UŽÍVATELIA DROG PODĽA POHLAVIA, UŽÍVANIA PRIMÁRNEJ DROGY A PRACOVNÉHO STAVU**  
 TREATED DRUG DEPENDENT PERSONS BY SEX, ABUSED PRIMARY DRUG AND EMPLOYMENT STATUS

Užívaná primárna droga	Úhm Sum	Muži / Males									
		spolu	pracovný stav								
			žiak študent	pravidelne zamestnaný	príležitostne zamestnaný	nezamestnaný	invalidný dôchodca	starobný dôchodca	žiadny, závislý od inej osoby	iný	neznámy
<b>Spolu</b>	<b>2 483</b>	<b>2 035</b>	<b>111</b>	<b>363</b>	<b>204</b>	<b>1 205</b>	<b>71</b>	<b>3</b>	<b>4</b>	<b>47</b>	<b>27</b>
<b>Opiáty</b>	<b>543</b>	<b>418</b>	<b>2</b>	<b>68</b>	<b>44</b>	<b>275</b>	<b>11</b>	<b>1</b>	<b>–</b>	<b>7</b>	<b>10</b>
heroín, diamorfín (získaný na ulici/nelekárske užívanie)	397	299	1	45	39	193	6	–	–	7	8
morfín (získaný na ulici/ nelekárske užívanie)	4	3	–	1	–	2	–	–	–	–	–
hydrokodeín (získaný na ulici/ nelekárske užívanie)	1	1	–	–	–	1	–	–	–	–	–
iná špecifikovaná forma kodeínu alebo preparátu	1	–	–	–	–	–	–	–	–	–	–
nešpecifikovaný syntetický opiát	6	6	–	3	1	1	–	–	–	–	1
metadón (získaný na ulici/ nelekárske užívanie)	1	–	–	–	–	–	–	–	–	–	–
petidín (získaný na ulici/ nelekárske užívanie)	73	65	–	7	2	53	2	–	–	–	1
iný špecifikovaný syntetický opiát (DOLSIN)	24	18	1	4	–	12	–	1	–	–	–
buprenorfín (získaný na ulici/ nelekárske užívanie)	6	3	–	–	–	2	1	–	–	–	–
pentazocín (FORTRAL) (získaný na ulici/nelekárske užívanie)	16	14	–	4	2	7	1	–	–	–	–
iný špecifikovaný opiát agonista-antagonista (BEFORAL)	4	1	–	–	–	1	–	–	–	–	–
nešpecifikovaná opiátová náhrada	1	1	–	–	–	1	–	–	–	–	–
iný špecifikovaný druh opiátovej drogy	9	7	–	4	–	2	1	–	–	–	–
<b>Kokaín</b>	<b>23</b>	<b>22</b>	<b>1</b>	<b>10</b>	<b>–</b>	<b>9</b>	<b>–</b>	<b>–</b>	<b>–</b>	<b>2</b>	<b>–</b>
nešpecifikovaný kokaín	15	14	1	7	–	5	–	–	–	1	–
kokaín hydrochlorid	5	5	–	2	–	2	–	–	–	1	–
voľná báza kokaínu (zahŕňujúca „crack“)	1	1	–	1	–	–	–	–	–	–	–
iná špecifikovaná forma kokaínu (napr. coca paste)	2	2	–	–	–	2	–	–	–	–	–

## T 14 LIEČENÍ UŽÍVATEĽA DROG PODĽA POHLAVIA, UŽÍVANIA PRIMÁRNEJ DROGY A PRACOVNÉHO STAVU

TREATED DRUG DEPENDENT PERSONS BY SEX, ABUSED PRIMARY DRUG AND EMPLOYMENT STATUS

1. pokračovanie

1<sup>st</sup> continuation

Used primary drug	Ženy / Females									
	total	employment status								
		pupil student	regularly employed	temporary employed	unemployed	fully disabled	retired	none, dependent of other person	other	unknown
<b>Total</b>	<b>448</b>	<b>65</b>	<b>63</b>	<b>27</b>	<b>228</b>	<b>17</b>	<b>12</b>	<b>2</b>	<b>22</b>	<b>12</b>
<b>Opiates</b>	<b>125</b>	<b>5</b>	<b>9</b>	<b>8</b>	<b>89</b>	<b>2</b>	<b>1</b>	<b>–</b>	<b>5</b>	<b>6</b>
<i>heroin, diamorphine (obtained in the street/illegal use)</i>	98	3	6	8	70	–	–	–	5	6
<i>morphine (obtained in the street/illegal use)</i>	1	1	–	–	–	–	–	–	–	–
<i>hydrocodeine (obtained in the street/illegal use)</i>	–	–	–	–	–	–	–	–	–	–
<i>another specified form of codeine or preparate</i>	1	–	1	–	–	–	–	–	–	–
<i>unspecified synthetic opiate</i>	–	–	–	–	–	–	–	–	–	–
<i>methadone (obtained in the street/illegal use)</i>	1	–	–	–	1	–	–	–	–	–
<i>petidin (obtained in the street/illegal use)</i>	8	–	–	–	8	–	–	–	–	–
<i>another (specified) synthetic opiate (DOLSIN)</i>	6	–	1	–	4	1	–	–	–	–
<i>buprenorfin (obtained in the street/illegal use)</i>	3	–	–	–	3	–	–	–	–	–
<i>pentazocin (FORTRAL) (obtained in the street/illegal use)</i>	2	–	1	–	1	–	–	–	–	–
<i>another (specified) opiate agonist-antagonist (BEFORAL)</i>	3	–	–	–	2	1	–	–	–	–
<i>unspecified opiate substitute</i>	–	–	–	–	–	–	–	–	–	–
<i>another (specified) type of opiate</i>	2	1	–	–	–	–	1	–	–	–
<b>Cocaine</b>	<b>1</b>	<b>1</b>	<b>–</b>	<b>–</b>	<b>–</b>	<b>–</b>	<b>–</b>	<b>–</b>	<b>–</b>	<b>–</b>
<i>unspecified cocaine</i>	1	1	–	–	–	–	–	–	–	–
<i>cocaine hydrochlorid</i>	–	–	–	–	–	–	–	–	–	–
<i>free base cocaine (including "crack")</i>	–	–	–	–	–	–	–	–	–	–
<i>another (specified) form of cocaine (e. g. coca paste)</i>	–	–	–	–	–	–	–	–	–	–

## T 14 LIEČENÍ UŽÍVATELIA DROG PODĽA POHLAVIA, UŽÍVANIA PRIMÁRNEJ DROGY A PRACOVNÉHO STAVU

TREATED DRUG DEPENDENT PERSONS BY SEX, ABUSED PRIMARY DRUG AND EMPLOYMENT STATUS

2. pokračovanie

2<sup>nd</sup> continuation

Užívaná primárna droga	Úhm Sum	Muži / Males									
		spolu	pracovný stav								
			žiak študent	pravidelne zamestnaný	príležitostne zamestnaný	nezamestnaný	invalidný dôchodca	starobný dôchodca	žiadny, závislý od inej osoby	iný	neznámy
<b>Stimulanciá</b>	<b>1 064</b>	<b>863</b>	<b>24</b>	<b>155</b>	<b>99</b>	<b>535</b>	<b>19</b>	–	<b>3</b>	<b>17</b>	<b>11</b>
nešpecifikovaný stimulátor	1	1	–	–	–	1	–	–	–	–	–
nešpecifikovaný amfetamín	9	6	–	1	–	4	1	–	–	–	–
amfetamín sulfát	5	2	1	1	–	–	–	–	–	–	–
metylamfetamín – Picco	3	2	–	1	–	1	–	–	–	–	–
iná špecifikovaná forma amfetamínu (PERVITÍN)	1 043	850	23	152	99	527	18	–	3	17	11
MDMA (extáza)	2	1	–	–	–	1	–	–	–	–	–
iný špecifikovaný stimulant CNS	1	1	–	–	–	1	–	–	–	–	–
<b>Hypnotiká a sedatíva</b>	<b>78</b>	<b>29</b>	–	<b>8</b>	<b>2</b>	<b>8</b>	<b>8</b>	<b>2</b>	–	<b>1</b>	–
nešpecifikovaná hypnoticko- -sedatívna droga	3	–	–	–	–	–	–	–	–	–	–
nešpecifikované hypnotikum	1	1	–	–	–	–	1	–	–	–	–
iné špecifikované hypnotikum, okrem benzodiazepínov	7	4	–	2	–	1	–	1	–	–	–
nešpecifikovaný benzodiazepín	18	5	–	–	–	3	1	–	–	1	–
diazepam	11	6	–	1	1	–	3	1	–	–	–
iný špecifikovaný benzodiazepín	35	10	–	4	1	3	2	–	–	–	–
iné špecifikované sedatívum a anxiolytikum, okrem benzodiazepínov	3	3	–	1	–	1	1	–	–	–	–
<b>Halucinogény</b>	<b>1</b>	<b>1</b>	–	–	<b>1</b>	–	–	–	–	–	–
kyselina lysergová (LSD)	1	1	–	–	1	–	–	–	–	–	–
<b>Prchavé látky</b>	<b>61</b>	<b>51</b>	<b>15</b>	–	–	<b>32</b>	<b>3</b>	–	–	<b>1</b>	–
nešpecifikované prchavé látky	1	1	–	–	–	1	–	–	–	–	–
riedidlá/rozpušťačlá (TOLUÉN)	60	50	15	–	–	31	3	–	–	1	–
<b>Cannabis (konope)</b>	<b>509</b>	<b>466</b>	<b>65</b>	<b>79</b>	<b>45</b>	<b>245</b>	<b>8</b>	–	<b>1</b>	<b>18</b>	<b>5</b>
nešpecifikovaný cannabis	7	6	2	2	–	2	–	–	–	–	–
rastlinná konopa (vňať) – marihuana, „tráva“	501	459	62	77	45	243	8	–	1	18	5
živica (hašiš)	1	1	1	–	–	–	–	–	–	–	–
<b>Kombinované psychoaktívne drogy (MKCH-10 = F19)</b>	<b>204</b>	<b>185</b>	<b>4</b>	<b>43</b>	<b>13</b>	<b>101</b>	<b>22</b>	–	–	<b>1</b>	<b>1</b>

## T 14 LIEČENÍ UŽÍVATEĽA DROG PODĽA POHLAVIA, UŽÍVANIA PRIMÁRNEJ DROGY A PRACOVNÉHO STAVU

TREATED DRUG DEPENDENT PERSONS BY SEX, ABUSED PRIMARY DRUG AND EMPLOYMENT STATUS

dokončenie

End of table

Used primary drug	Ženy / Females									
	total	employment status								
		pupil student	regularly employed	temporary employed	unemployed	fully disabled	retired	note, dependent of other person	other	unknown
<b>Stimulants</b>	<b>201</b>	<b>35</b>	<b>33</b>	<b>13</b>	<b>101</b>	<b>4</b>	–	<b>1</b>	<b>11</b>	<b>3</b>
unspecified stimulator	–	–	–	–	–	–	–	–	–	–
unspecified amphetamine	3	–	–	–	2	–	–	–	1	–
amphetamine sulphate	3	2	–	–	1	–	–	–	–	–
methylamphetamine – Picco	1	1	–	–	–	–	–	–	–	–
another (specified) form of amphetamine (PERVITIN)	193	32	32	13	98	4	–	1	10	3
MDMA (ecstasy)	1	–	1	–	–	–	–	–	–	–
another specified stimulant CNS	–	–	–	–	–	–	–	–	–	–
<b>Hypnotics and sedatives</b>	<b>49</b>	<b>1</b>	<b>11</b>	<b>2</b>	<b>11</b>	<b>9</b>	<b>10</b>	<b>1</b>	<b>3</b>	<b>1</b>
unspecified hypnotic – sedative drug	3	–	1	–	–	2	–	–	–	–
unspecified hypnotic	–	–	–	–	–	–	–	–	–	–
another specified hypnotic, apart from benzodiazepines	3	–	1	–	–	–	2	–	–	–
unspecified benzodiazepine	13	1	2	2	3	2	1	1	–	1
diazepam	5	–	–	–	1	3	1	–	–	–
another specified benzodiazepine	25	–	7	–	7	2	6	–	3	–
another specified sedative and anxiolytic, apart from benzodiazepines	–	–	–	–	–	–	–	–	–	–
<b>Hallucinogens</b>	–	–	–	–	–	–	–	–	–	–
lysergic acid (LSD)	–	–	–	–	–	–	–	–	–	–
<b>Volatile substances</b>	<b>10</b>	<b>5</b>	–	–	<b>4</b>	–	–	–	<b>1</b>	–
unspecified volatile substances	–	–	–	–	–	–	–	–	–	–
diluent/dissolvent (TOLUEN)	10	5	–	–	4	–	–	–	1	–
<b>Cannabis</b>	<b>43</b>	<b>13</b>	<b>8</b>	<b>4</b>	<b>15</b>	<b>1</b>	–	–	<b>1</b>	<b>1</b>
unspecified cannabis	1	–	–	–	1	–	–	–	–	–
marihuana (plant top), "grass"	42	13	8	4	14	1	–	–	1	1
resin (hashish)	–	–	–	–	–	–	–	–	–	–
<b>Combined psychoactive drugs (ICD-10 = F19)</b>	<b>19</b>	<b>5</b>	<b>2</b>	–	<b>8</b>	<b>1</b>	<b>1</b>	–	<b>1</b>	<b>1</b>



**T 15 ÚROVEŇ VZDELANIA U LIEČENÝCH UŽÍVATEĽOV DROG PODĽA UŽÍVANIA PRIMÁRNEJ DROGY, SEKUNDÁRNEJ DROGY (S1 – S2)**

TREATED DRUG DEPENDENT PERSONS BY THE HIGHEST LEVEL OF ACHIEVED EDUCATION AND PRIMARY AND SECONDARY DRUG ABUSE (S1 – S2)

Úroveň vzdelania <i>Level of education</i>	Droga / Drug								
	primárna <i>primary</i>			sekundárna (S1) <i>secondary (S1)</i>			sekundárna (S2) <i>secondary (S2)</i>		
	spolu	muži	ženy	<i>total</i>	<i>males</i>	<i>females</i>	spolu	muži	ženy
<b>Spolu</b> <b><i>Total</i></b>	<b>2 483</b>	<b>2 035</b>	<b>448</b>	<b>1 329</b>	<b>1 117</b>	<b>212</b>	<b>489</b>	<b>428</b>	<b>61</b>
základné neukončené <i>elementary, not finished</i>	94	74	20	49	42	7	15	14	1
základné ukončené <i>elementary, finished</i>	830	678	152	442	372	70	158	139	19
stredné bez maturity <i>higher, without graduation</i>	774	689	85	421	379	42	170	156	14
stredné s maturitou <i>higher with graduation</i>	594	466	128	326	269	57	116	98	18
vysokoškolské bakalárske <i>university bachelor</i>	26	21	5	15	13	2	6	6	–
vysokoškolské (ostatné) <i>university (other)</i>	49	39	10	30	22	8	8	8	–
neznáme <i>unknown</i>	116	68	48	46	20	26	16	7	9

**T 16 LIEČENÍ UŽÍVATELIA DROG PODĽA PREDCHÁDZAJÚCEJ LIEČBY, POHLAVIA A UŽÍVANEJ PRIMÁRNEJ DROGY**

TREATED DRUG DEPENDENT PERSONS BY PREVIOUS TREATMENT, SEX AND ABUSED PRIMARY DRUG

Užívaná primárna droga <i>Used primary drug</i>	Spolu <i>Total</i>	Predchádzajúca liečba / <i>Previous treatment</i>								
		nikdy neliečený <i>never treated before</i>			v minulosti liečený <i>previously treated</i>			neznáme <i>unknown</i>		
		spolu	muži	ženy	<i>total</i>	<i>males</i>	<i>females</i>	spolu	muži	ženy
<b>Spolu / Total</b>	<b>2 483</b>	<b>1 158</b>	<b>957</b>	<b>201</b>	<b>1 267</b>	<b>1 034</b>	<b>233</b>	<b>58</b>	<b>44</b>	<b>14</b>
opiáty – heroín (111, 164)	397	92	70	22	297	224	73	8	5	3
opiáty – metadón (144, 161)	1	–	–	–	1	–	1	–	–	–
opiáty – buprenorfín (151, 163)	6	2	–	2	4	3	1	–	–	–
opiáty – spolu ostatné	139	53	45	8	85	70	15	1	1	–
kokaín – kokaín (210, 211, 213)	22	16	16	–	6	5	1	–	–	–
kokaín – voľná báza kokaínu (zahrňujúca „crack“) (212)	1	–	–	–	1	1	–	–	–	–
stimulanciá – pervitín (223, 224, 228)	1 046	546	438	108	487	405	82	13	9	4
stimulanciá – MDMA (extáza) (240)	2	1	–	1	1	1	–	–	–	–
stimulanciá – spolu ostatné	16	8	3	5	7	6	1	1	1	–
hypnotiká a sedatíva	78	23	10	13	54	19	35	1	–	1
halucinogény – kyselina lysergová (LSD)	1	–	–	–	1	1	–	–	–	–
prchavé látky	61	29	22	7	24	22	2	8	7	1
cannabis (konope) – cannabis (konope) (611)	501	324	296	28	158	148	10	19	15	4
cannabis (konope) – hašiš (612, 613)	1	1	1	–	–	–	–	–	–	–
cannabis (konope) – spolu ostatné	7	6	5	1	1	1	–	–	–	–
kombinované psychoaktívne drogy	204	57	51	6	140	128	12	7	6	1

Poznámka: Nikdy neliečený – prvá liečba. Prvý raz, kedy osoba vyhľadá liečbu v akomkoľvek liečebnom zariadení kvôli užívaniu drog a kvôli problémom, ktoré z toho pochádzajú.

Note: Never treated / first treatment – first time when a person starts treatment in any health facility for drug abuse and associated complications.

## T 17 UŽÍVANÉ SEKUNDÁRNE DROGY PRI ZÁPÍSE DIAGNÓZY F19

## USED SECONDARY DRUGS WITH DIAGNOSIS F19

Užívaná sekundárna droga (S1 – S4) s diagnózou F19	(S1)		(S2)		(S3)		(S4)	
	počet	%	number	%	počet	%	number	%
<b>Spolu Total</b>	<b>204</b>	<b>100,0</b>	<b>190</b>	<b>100,0</b>	<b>87</b>	<b>100,0</b>	<b>33</b>	<b>100,0</b>
heroín, diamorfin (získaný na ulici/ nelekárske užívanie) / <i>heroin, diamorphine (obtained in the street/illegal use)</i>	23	11,3	9	4,7	15	17,2	4	12,1
ópium (získaný na ulici/nelekárske užívanie) <i>opium (obtained in the street/illegal use)</i>	–	–	1	0,5	–	–	–	–
nešpecifikovaný syntetický opiát <i>unspecified synthetic opiate</i>	1	0,5	–	–	–	–	1	3,0
iný špecifikovaný syntetický opiát (DOLSIN) <i>another (specified) synthetic opiate (DOLSIN)</i>	–	–	1	0,5	1	1,1	–	–
buprenorfin (získaný na ulici/nelekárske užívanie) / <i>buprenorfin (obtained in the street/illegal use)</i>	–	–	–	–	1	1,1	1	3,0
iný špecifikovaný druh opiátovej drogy <i>another (specified) type of opiate</i>	1	0,5	–	–	1	1,1	–	–
nešpecifikovaný kokain <i>unspecified cocaine</i>	2	1,0	–	–	5	5,7	1	3,0
kokain hydrochlorid <i>cocaine hydrochlorid</i>	–	–	1	0,5	1	1,1	–	–
voľná báza kokainu (zahrňujúca „crack“) <i>free base cocaine (including “crack”)</i>	–	–	1	0,5	1	1,1	1	3,0
nešpecifikovaný amfetamín <i>unspecified amphetamine</i>	2	1,0	–	–	–	–	–	–
amfetamín sulfát <i>amphetamine sulphate</i>	–	–	–	–	1	1,1	–	–
metylamfetamín – Picco <i>methylamphetamine – Picco</i>	–	–	1	0,5	–	–	–	–
metylamfetamín – k fajčeniu <i>methylamphetamine – for smoking</i>	1	0,5	–	–	1	1,1	–	–
iná špecifikovaná forma amfetamínu (PERVITÍN) / <i>another (specified) form of amphetamine (PERVITIN)</i>	43	21,1	79	41,6	12	13,8	3	9,1
MDMA (extáza) <i>MDMA (ecstasy)</i>	–	–	3	1,6	5	5,7	2	6,1
iný špecifikovaný stimulant CNS <i>another specified stimulant CNS</i>	–	–	1	0,5	–	–	–	–
iné špecifikované hypnotikum, okrem benzodiazepínov / <i>another specified hypnotic, apart from benzodiazepines</i>	–	–	1	0,5	–	–	1	3,0
nešpecifikovaný benzodiazepín <i>unspecified benzodiazepine</i>	1	0,5	1	0,5	–	–	–	–
diazepam <i>diazepam</i>	3	1,5	2	1,1	–	–	–	–

## T 17 UŽÍVANÉ SEKUNDÁRNE DROGY PRI ZÁPÍSE DIAGNÓZY F19

## USED SECONDARY DRUGS WITH DIAGNOSIS F19

dokončenie

End of table

Used secondary drug (S1 – S4) with diagnosis F19	(S1)		(S2)		(S3)		(S4)	
	počet	%	number	%	počet	%	number	%
nitrazepam <i>nitrazepam</i>	–	–	–	–	1	1,1	–	–
iný špecifikovaný benzodiazepín <i>another specified benzodiazepine</i>	–	–	3	1,6	4	4,6	–	–
iné špecifikované sedatívum a anxiolytikum, okrem benzodiazepínov <i>another specified sedative and anxiolytic, apart from benzodiazepines</i>	–	–	–	–	1	1,1	–	–
nešpecifikované halucinogénne látky <i>unspecified hallucinogenic substances</i>	–	–	–	–	1	1,1	–	–
nešpecifikované priemyselné („technické“) drogy / <i>unspecified industrial (“technical”) drugs</i>	–	–	1	0,5	–	–	–	–
kyselina lysergová (LSD) <i>lysergic acid (LSD)</i>	3	1,5	1	0,5	4	4,6	3	9,1
nešpecifikovaný huby <i>unspecified fungus</i>	–	–	–	–	–	–	1	3,0
lepidlo (VULKÁN) <i>glue (VULKAN)</i>	1	0,5	–	–	–	–	–	–
riedidlá/rozpúšťadlá (TOLUÉN) <i>dilutent/dissolvent (TOLUEN)</i>	3	1,5	4	2,1	2	2,3	–	–
nešpecifikovaný cannabis <i>unspecified cannabis</i>	–	–	2	1,1	–	–	–	–
rastlinná konopa (vňat) – marihuana, „tráva“ <i>marihuana (plant top), “grass”</i>	79	38,7	54	28,4	13	14,9	6	18,2
alkohol (len ako sekundárna droga) <i>alcohol (only as secondary drug)</i>	27	13,2	23	12,1	17	19,5	9	27,3
nešpecifikovaná iná droga (látky) <i>other unspecified drugs (substances)</i>	4	2,0	–	–	–	–	–	–
iná špecifikovaná droga <i>different specified drugs</i>	10	4,9	1	0,5	–	–	–	–

**T 18 PRIEMERNÝ VEK LIEČENÝCH UŽÍVATEĽOV DROG PODĽA VYBRANÝCH SKUPÍN UŽÍVANEJ PRIMÁRNEJ DROGY**

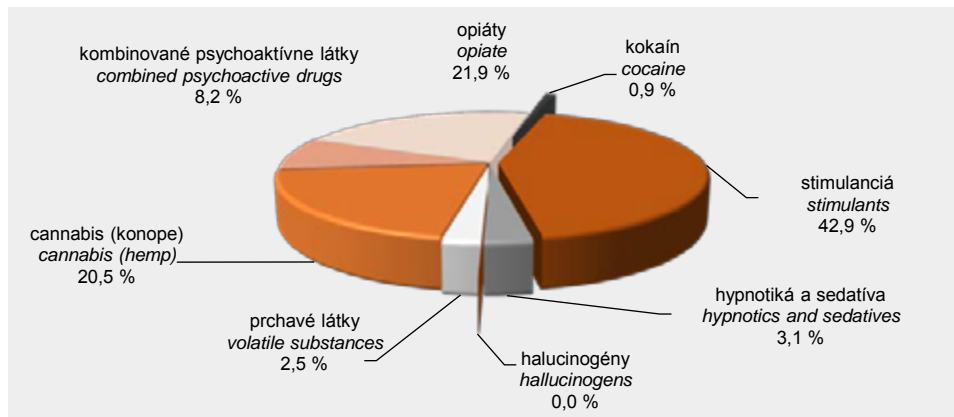
AVERAGE AGE OF TREATED DRUG DEPENDENT PERSONS BY SELECTED GROUPS OF PRIMARY ABUSED DRUG

Užívaná primárna droga <i>Used primary drug</i>	Počet <i>Number</i>			Priemerný vek <i>Average age</i>		
	spolu	muži	ženy	<i>total</i>	<i>males</i>	<i>females</i>
<b>Opiáty</b>	<b>543</b>	<b>418</b>	<b>125</b>	<b>33</b>	<b>33</b>	<b>33</b>
heroín (111, 164)	397	299	98	34	34	33
metadón (144, 161)	1	–	1	37	–	37
buprenorfín (151, 163)	6	3	3	29	28	30
opiáty – spolu ostatné	139	116	23	31	30	34
<b>Kokaín</b>	<b>23</b>	<b>22</b>	<b>1</b>	<b>33</b>	<b>33</b>	<b>16</b>
kokaín (210, 211, 213)	22	21	1	32	33	16
voľná báza kokaínu (zahrňujúca „crack“) (212)	1	1	–	39	39	–
<b>Stimulanciá</b>	<b>1 064</b>	<b>863</b>	<b>201</b>	<b>28</b>	<b>28</b>	<b>26</b>
pervitín (223, 224, 228)	1 046	852	194	28	28	26
MDMA (extáza) (240)	2	1	1	29	21	37
stimulanciá – spolu ostatné	16	10	6	26	28	23
<b>Hypnotiká a sedatíva</b>	<b>78</b>	<b>29</b>	<b>49</b>	<b>46</b>	<b>46</b>	<b>46</b>
<b>Halucinogény</b>	<b>1</b>	<b>1</b>	<b>–</b>	<b>32</b>	<b>32</b>	<b>–</b>
<b>Prchavé látky</b>	<b>61</b>	<b>51</b>	<b>10</b>	<b>23</b>	<b>24</b>	<b>19</b>
<b>Cannabis (konope)</b>	<b>509</b>	<b>466</b>	<b>43</b>	<b>25</b>	<b>25</b>	<b>23</b>
cannabis (konope) (611)	501	459	42	25	26	23
hašiš (612, 613)	1	1	–	14	14	–
cannabis (konope) – spolu ostatné	7	6	1	25	24	32
<b>Kombinované psychoaktívne drogy</b>	<b>204</b>	<b>185</b>	<b>19</b>	<b>30</b>	<b>30</b>	<b>32</b>

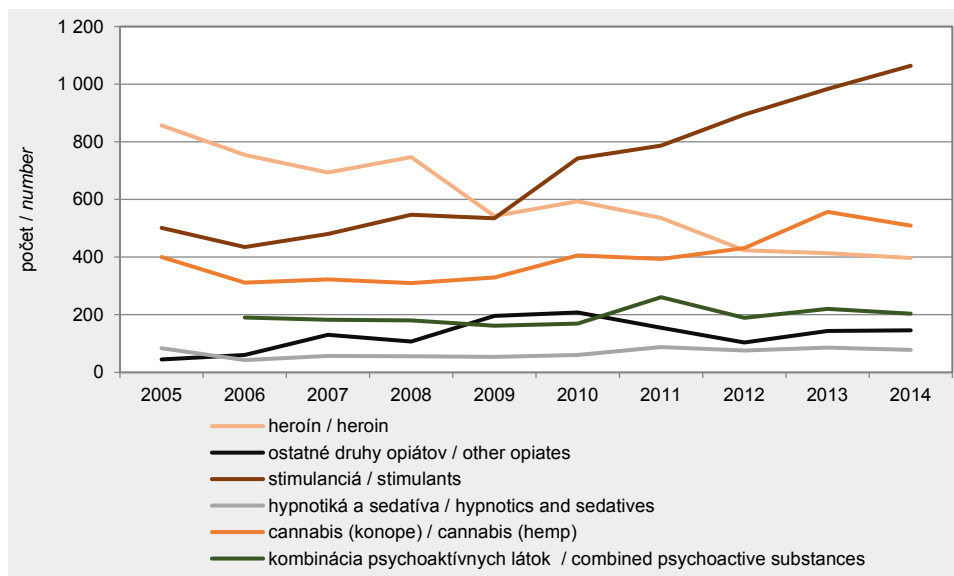
**GRAFICKÁ PRÍLOHA**

GRAPHIC ANNEX

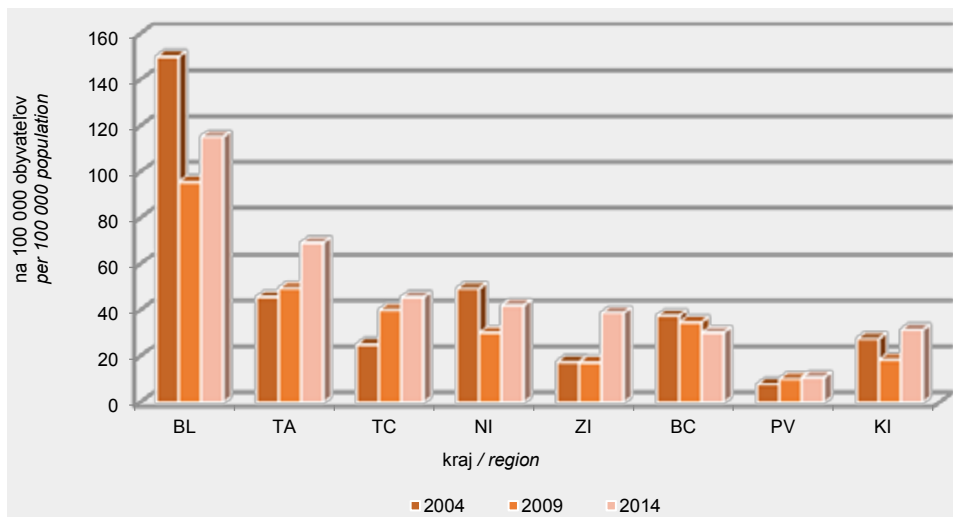
**G 1 ŠTRUKTÚRA LIEČENÝCH UŽÍVATEĽOV DROG PODĽA HLAVNÝCH SKUPÍN UŽÍVANEJ PRIMÁRNEJ DROGY**  
 STRUCTURE OF TREATED DRUG DEPENDENT PERSONS BY MAIN GROUPS OF USED PRIMARY DRUG



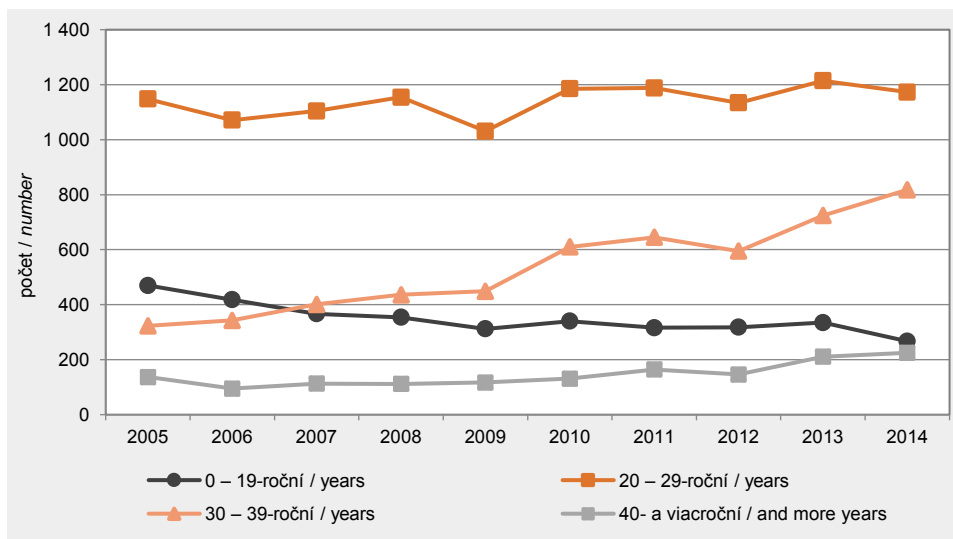
**G 2 LIEČENÍ UŽÍVATEĽIA DROGY PODĽA VYBRANÝCH SKUPÍN UŽÍVANEJ PRIMÁRNEJ DROGY**  
 TREATED DRUG DEPENDENT PERSONS BY SELECTED GROUPS OF USED PRIMARY DRUG



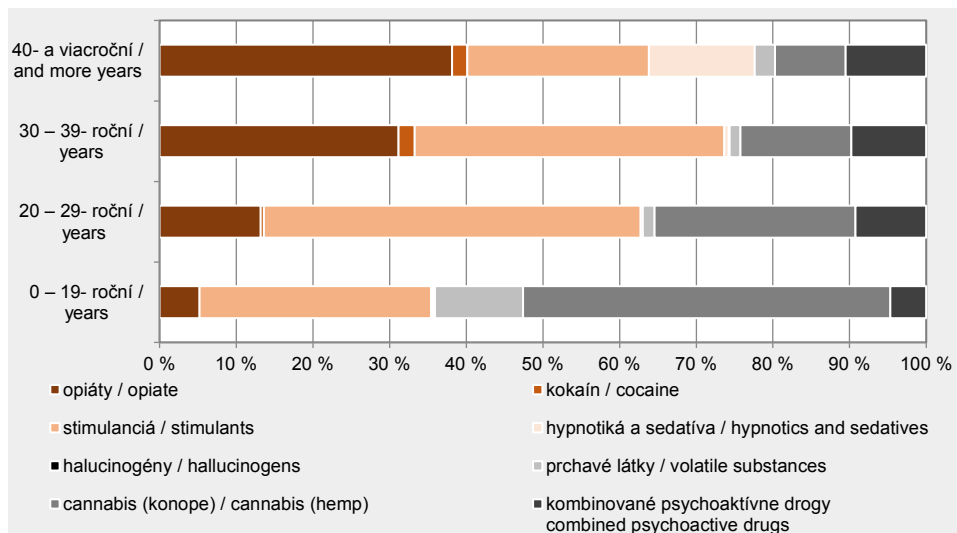
**G 3 LIEČENÍ UŽÍVATELIA DROG PODĽA TRVALÉHO BYDLISKA**  
TREATED DRUG DEPENDENT PERSONS BY PERMANENT RESIDENCE



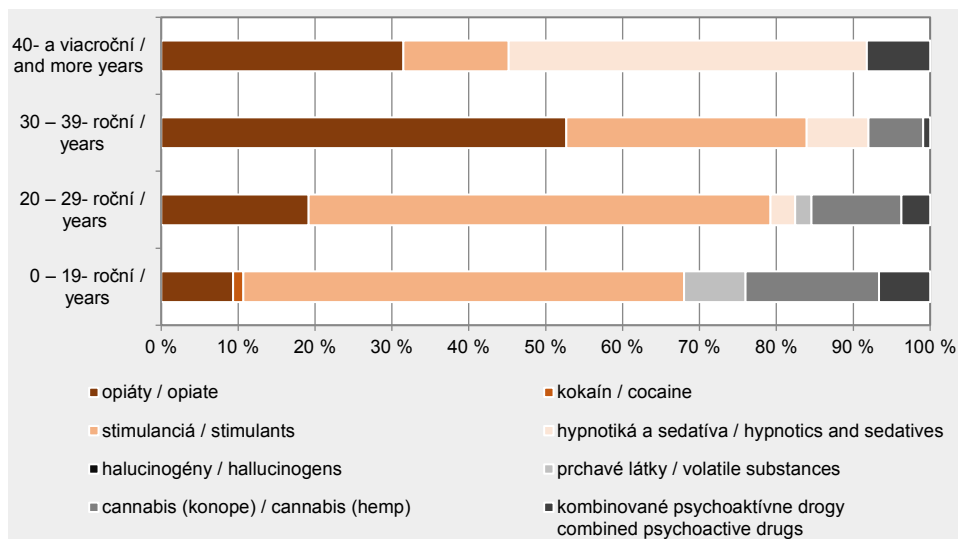
**G 4 LIEČENÍ UŽÍVATELIA DROG PODĽA VEKOVÝCH SKUPÍN**  
TREATED DRUG DEPENDENT PERSONS BY AGE GROUPS



**G 5 ŠTRUKTÚRA LIEČENÝCH UŽÍVATEĽOV PRIMÁRNEJ DROGY PODĽA VEKOVEJ SKUPINY – MUŽI**  
**STRUCTURE OF TREATED (PRIMARY) DRUG DEPENDENT PERSONS BY AGE GROUPS – MALES**



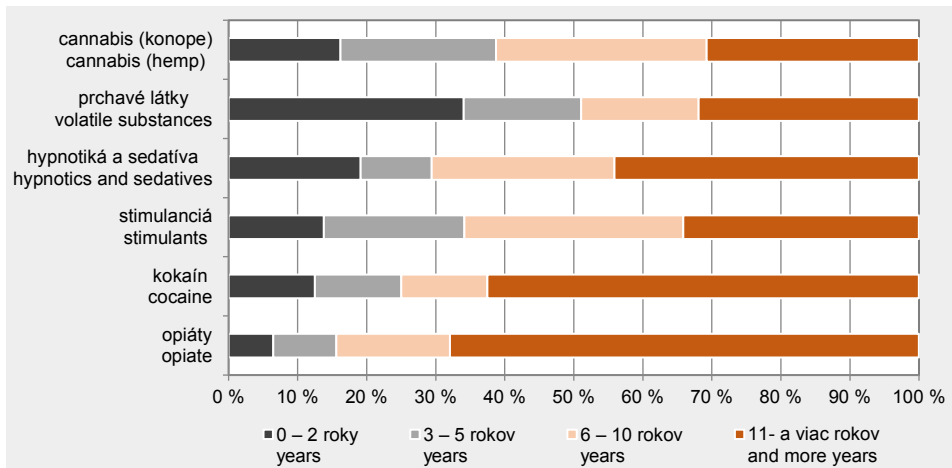
**G 6 ŠTRUKTÚRA LIEČENÝCH UŽÍVATEĽOV PRIMÁRNEJ DROGY PODĽA VEKOVEJ SKUPINY – ŽENY**  
**STRUCTURE OF TREATED (PRIMARY) DRUG DEPENDENT PERSONS BY AGE GROUPS – FEMALES**





### G 7 ŠTRUKTÚRA LIEČENÝCH UŽÍVATEĽOV DROG PODĽA UŽÍVANEJ PRIMÁRNEJ DROGY A DĹŽKY PRAVIDELNÉHO UŽÍVANIA DROG

STRUCTURE OF TREATED DRUG DEPENDENT PERSONS BY USED PRIMARY DRUG AND LENGTH OF REGULAR DRUG ABUSE

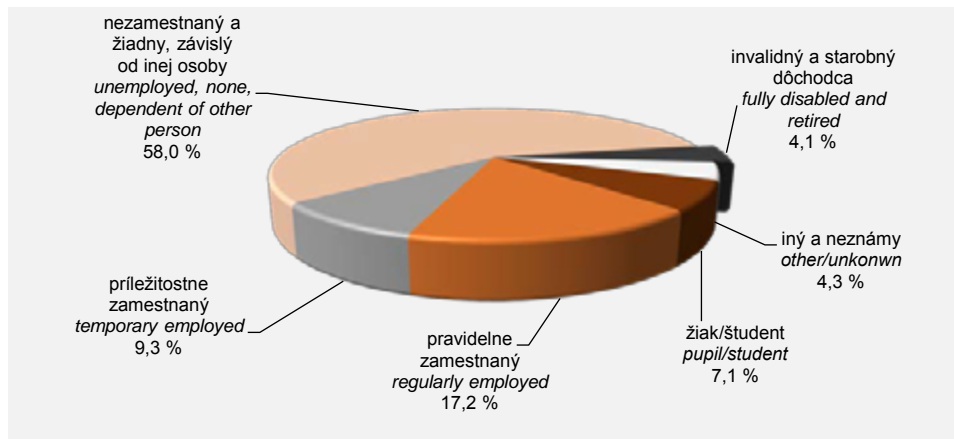


Pozámka: Do počtu nie je zahrnutých 758 pacientov, u ktorých nebola zistená doba pravidelného užívania drog.

Note: The number does not involve 758 patients with unknown length of drug abuse.

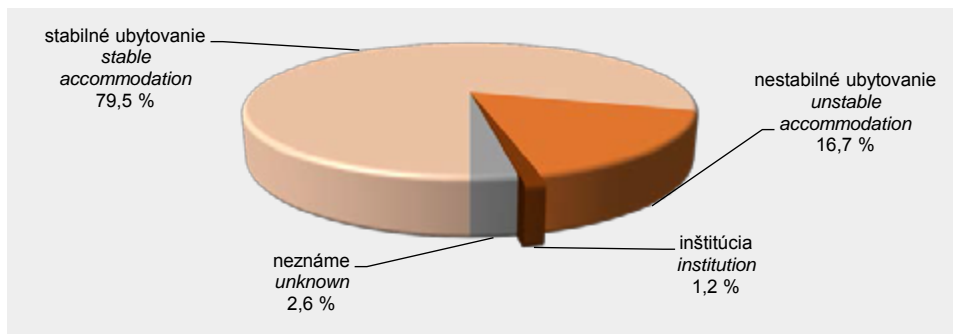
### G 8 ŠTRUKTÚRA LIEČENÝCH UŽÍVATEĽOV DROG – PRACOVNÝ STAV

STRUCTURE OF TREATED DRUG DEPENDENT PERSONS – EMPLOYMENT STATUS



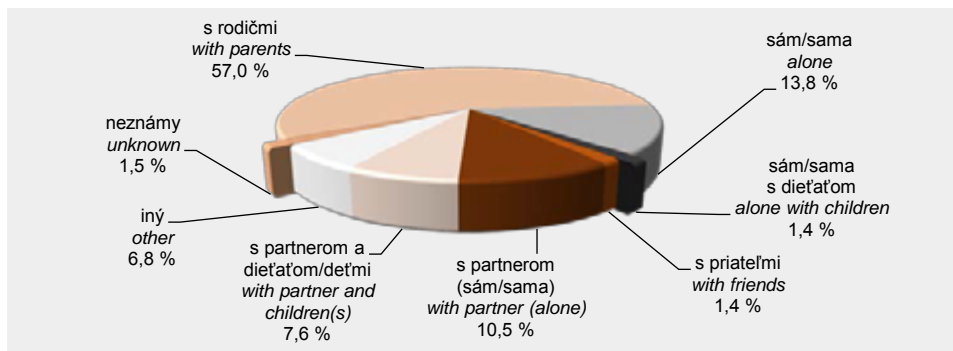
### G 9 ŠTRUKTÚRA LIEČENÝCH UŽÍVATEĽOV DROG – ŽIVOT KDE

STRUCTURE OF TREATED DRUG DEPENDENT PERSONS – LIFE WHERE



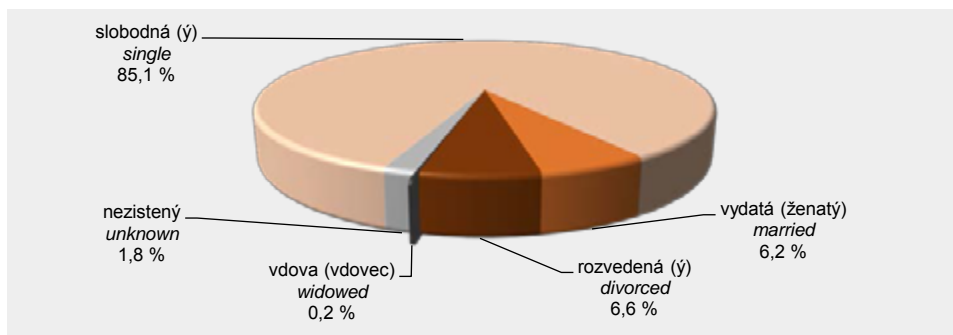
### G 10 ŠTRUKTÚRA LIEČENÝCH UŽÍVATEĽOV DROG – ŽIVOT S KÝM

STRUCTURE OF TREATED DRUG DEPENDENT PERSONS – LIFE WITH WHOM



### G 11 ŠTRUKTÚRA LIEČENÝCH UŽÍVATEĽOV DROG – RODINNÝ STAV

STRUCTURE OF TREATED DRUG DEPENDENT PERSONS – MARITAL STATUS



**P 1 KLASIFIKÁCIA DROG**  
CLASSIFICATION OF DRUGS

**1. OPIÁTY**

**Heroin**

- 111 heroín, diamorfín  
(získaný na ulici/nelekárske užívanie)
- 164 heroín (náhradný opiát/opioid užívaný ako súčasť protidrogovej liečby)

**Metadón**

- 144 metadón (získaný na ulici/nelekárske užívanie)
- 161 metadón (náhradný opiát/opioid užívaný ako súčasť protidrogovej liečby)

**Buprenorfín**

- 151 buprenorfín (získaný na ulici/nelekárske užívanie)
- 163 buprenorfín (náhradný opiát/opioid užívaný ako súčasť protidrogovej liečby)

**Iné opiáty**

- 121 morfín (získaný na ulici/nelekárske užívanie)
- 122 ópium (získaný na ulici/nelekárske užívanie)
- 123 domáca výroba zmesí (odvarov) z makového kvetu alebo zo suchej makovice („Poppy tea“, „Kompot“ atď.) (získaný na ulici/nelekárske užívanie)
- 130 nešpecifikovaný kodeín alebo kodeínový preparát (získaný na ulici alebo na nelekárske účely)
- 131 codeín linctus (získaný na ulici alebo na nelekárske účely)
- 132 hydrokodeín (získaný na ulici alebo na nelekárske účely)
- 133 dihydrokodeín (získaný na ulici alebo na nelekárske účely)
- 138 iná špecifikovaná forma kodeínu alebo preparátu (získaný na ulici alebo na nelekárske účely)
- 140 nešpecifikovaný syntetický opiát (získaný na ulici/nelekárske užívanie)
- 141 dextromoramid (získaný na ulici/nelekárske užívanie)
- 142 dextropropoxyfén (získaný na ulici/nelekárske užívanie)
- 143 dipipanón (získaný na ulici/nelekárske užívanie)
- 145 petidín (získaný na ulici/nelekárske užívanie)
- 148 iný špecifikovaný syntetický opiát (DOLSIN) (získaný na ulici/nelekárske užívanie)
- 150 nešpecifikovaný agonista-antagonista (získaný na ulici alebo na nelekárske účely)
- 152 pentazocín (FORTRAL) (získaný na ulici alebo na nelekárske účely)

**1. Opiates**

**Heroin**

- heroin, diamorphine  
(obtained in the street/illegal use)*
- heroin (substitutional opiate/  
opioid – part of drug addicted treatment)*

**Methadone**

- methadone (obtained in the street/illegal use)*
- methadone (substitutional opiate/  
opioid – part of drug addicted treatment)*

**Buprenorfin**

- buprenorfin (obtained in the street/illegal use)*
- buprenorfin (substitutional opiate/  
opioid – part of drug addicted treatment)*

**Other opiates**

- morphine (obtained in the street/illegal use)*
- opium (obtained in the street/illegal use)*
- home production of medley (decoctions) from  
poppy flower or dry poppy head (“Poppy tea”,  
“Canned” etc.) (obtained in the street/illegal use)*
- unspecified codeine or codeine preparation  
(obtained in the street/illegal use)*
- codein linctus  
(obtained in the street/illegal use)*
- hydrocodeine  
(obtained in the street/illegal use)*
- dihydrocodeine  
(obtained in the street/illegal use)*
- another specified form of codeine or preparation  
(obtained in the street/illegal use)*
- unspecified synthetic opiate  
(obtained in the street/illegal use)*
- dextromoramide  
(obtained in the street/illegal use)*
- dextropropoxyphene  
(obtained in the street/illegal use)*
- dipipanone (obtained in the street/illegal use)*
- petidin (obtained in the street/illegal use)*
- another (specified) synthetic opiate (DOLSIN)  
(obtained in the street/illegal use)*
- unspecified agonist-antagonist  
(obtained in the street/illegal use)*
- pentazocin (FORTRAL)  
(obtained in the street/illegal use)*

**P 1 KLASIFIKÁCIA DROG**

## CLASSIFICATION OF DRUGS

## 1. pokračovanie

1<sup>st</sup> continuation

158	iný špecifikovaný opiát agonista-antagonista (BEFORAL) (získaný na ulici alebo na nelekárske účely)	<i>another (specified) opiate agonist-antagonist (BEFORAL) (obtained in the street/illegal use)</i>
160	nešpecifikovaná opiátová náhrada (náhradný opiát/opioid užívaný ako súčasť protidrogovej liečby)	<i>unspecified opiate substitute (substitutional opiate/opioid – part of drug addicted treatment)</i>
162	kodeín/dihydrokodeín atď. (náhradný opiát/opioid užívaný ako súčasť protidrogovej liečby)	<i>codeine/dihydrocodeine (substitutional opiate/opioid – part of drug addicted treatment)</i>
188	iný špecifikovaný druh opiátovej drogy (náhradný opiát/opioid užívaný ako súčasť protidrogovej liečby)	<i>another (specified) type of opiate (substitutional opiate/opioid – part of drug addicted treatment)</i>

**2. KOKAÍN****Kokaín**

210	nešpecifikovaný kokaín	<i>unspecified cocaine</i>
211	kokaín hydrochlorid	<i>cocaine hydrochlorid</i>
213	iná špecifikovaná forma kokaínu (napr. coca paste)	<i>another (specified) form of cocaine (e. g. coca paste)</i>

**Krak**

212	voľná báza kokaínu (zahrňujúca „Crack“)	<i>free base cocaine (including “Crack”)</i>
-----	---	--

**2. COCAINE****Cocaine**

	<i>unspecified cocaine</i>
	<i>cocaine hydrochlorid</i>
	<i>another (specified) form of cocaine (e. g. coca paste)</i>

**Crack**

	<i>free base cocaine (including “Crack”)</i>
--	--

**3. STIMULANCIA****Amfetamíny**

220	nešpecifikovaný amfetamín	<i>unspecified amphetamine</i>
221	amfetamín sulfát	<i>amphetamine sulphate</i>
222	dexamfetamín	<i>dexamphetamine</i>
223	metylamfetamín – Picco	<i>methylamphetamine – Picco</i>
224	metylamfetamín – k fajčeniu	<i>methylamphetamine – for smoking</i>
228	iná špecifikovaná forma amfetamínu (napr. PERVITÍN)	<i>another (specified) form of amphetamine (e. g. PERVITIN)</i>

**MDMA a iné deriváty**

240	MDMA (extáza)	<i>MDMA (ecstasy)</i>
410	nešpecifikované priemyselné („technické“) drogy	<i>unspecified industrial (“technical“) drugs</i>

**Iné stimulanty**

200	nešpecifikovaný stimulátor	<i>unspecified stimulator</i>
230	iné nešpecifikované stimulanty (nie kokaín/amfetamín)	<i>another inspecific stimulators (not cocaine/amphetamine)</i>
231	metylfenidát	<i>methylphenidate</i>
232	fenmetrazín	<i>phenmetrazine</i>
233	efedrín, norefedrín, pseudoefedrín	<i>ephedrine, norephedrine, pseudoephedrine</i>
288	iný špecifikovaný stimulant CNS	<i>another specified stimulant CNS</i>

**3. STIMULANTS****Amphetamine**

	<i>unspecified amphetamine</i>
	<i>amphetamine sulphate</i>
	<i>dexamphetamine</i>
	<i>methylamphetamine – Picco</i>
	<i>methylamphetamine – for smoking</i>
	<i>another (specified) form of amphetamine (e. g. PERVITIN)</i>

**MDMA and other derivatives**

	<i>MDMA (ecstasy)</i>
	<i>unspecified industrial (“technical“) drugs</i>

**Other stimulants**

	<i>unspecified stimulator</i>
	<i>another inspecific stimulators (not cocaine/amphetamine)</i>
	<i>methylphenidate</i>
	<i>phenmetrazine</i>
	<i>ephedrine, norephedrine, pseudoephedrine</i>
	<i>another specified stimulant CNS</i>

## P 1 KLASIFIKÁCIA DROG

### CLASSIFICATION OF DRUGS

2. pokračovanie

2<sup>nd</sup> continuation

#### 4. HYPNOTIKÁ A SEDATÍVA

##### Barbituráty

311 barbituráty

##### Benzodiazepíny

320 nešpecifikovaný benzodiazepín

321 diazepam

322 flurazepam

323 flunitrazepam

324 lorazepam

325 oxazepam

326 nitrazepam

327 temazepam

328 iný špecifikovaný benzodiazepín

##### Iné hypnotiká a sedatíva

300 nešpecifikovaná hypnoticko-sedatívna droga

310 nešpecifikované hypnotikum

312 metakvalón

313 glutethimidín

314 chlórmetiazol

318 iné špecifikované hypnotikum,  
okrem benzodiazepínov

330 nešpecifikované hlavné trankvilizátory

331 špecifikované hlavné trankvilizátory

388 iné špecifikované sedatívum a anxiolytikum,  
okrem benzodiazepínov

#### 4. HYPNOTICS AND SEDATIVES

##### Barbiturates

barbiturates

##### Benzodiazepines

inspecified benzodiazepine

diazepam

flurazepam

flunitrazepam

lorazepam

oxazepam

nitrazepam

temazepam

another specified benzodiazepine

##### Other hypnotics and sedatives

unspecified hypnotic-sedative drug

unspecified hypnotic

methaqualone

glutethimide

chlormethiazole

another specified hypnotic,  
apart from benzodiazepines

unspecified main tranquilizers

specified main tranquilizers

another specified sedative and anxiolytic,  
apart from benzodiazepines

#### 5. HALUCINOGENY

##### LSD

411 kyselina lysergová (LSD)

##### Iné halucinogeny

400 nešpecifikované halucinogénne látky

414 fencylidín (PCP)

418 iná špecifikovaná syntetická halucinogénna  
alebo „technická“ droga

420 nešpecifikované huby

421 Amanita Muscaria (muchotrávka červená)

422 psilocybin

428 iná špecifikovaná halucinogénna rastlina

488 iná špecifikovaná halucinogénna látka

#### 5. HALLUCINOGENS

##### LSD

lysergic acid (LSD)

##### Other hallucinogens

unspecified hallucinogenic substances

fencylidin (PCP)

another specified synthetic psychedelic  
or “technical” drug

unspecified fungus

Amanita muscaria (red toadstool)

psilocybine

another specified hallucinogenic plant

another specified hallucinogenic substance

**P 1 KLASIFIKÁCIA DROG**  
**CLASSIFICATION OF DRUGS**

dokončenie

End of table

**6. PRCHAVÉ LÁTKY**

- 500 nešpecifikované prchavé látky
- 511 lepidlo (napr. VULKÁN)
- 512 bután
- 513 riedidlá/rozpúšťadlá (napr. TOLUÉN)
- 514 benzín
- 515 dusitany
- 588 iná špecifikovaná prchavá látka

**6. VOLATILE SUBSTANCES**

- unspecified volatile substances*
- glue (e. g. VULKAN)*
- butane*
- diluent/dissolvent (e. g. TOLUEN)*
- petrol*
- nitrites*
- another specified volatile substance*

**7. KANABIS**

- 600 nešpecifikovaný cannabis
- 611 rastlinná konopa (vňat)-marihuana, „tráva“
- 612 živica (hašiš)
- 613 olej
- 688 iná špecifikovaná forma cannabisu

**7. CANNABIS**

- unspecified cannabis*
- marihuana (plant top), “grass”*
- resin (hashish)*
- oil*
- another specified form of cannabis*

**8. ALKOHOL (iba ako sekundárna droga)**

- 700 alkohol

**8. ALCOHOL (only as secondary drug)**

- alcohol*

**9. INÉ LÁTKY**

- 800 nešpecifikovaná iná droga (látky)
- 830 antiparkinsonické liečivá
- 840 antidepresívne liečivá
- 888 iná špecifikovaná droga
  
- 999 nešpecifikovaná droga pri Dg. F19

**9. OTHER SUBSTANCES**

- other unspecified drugs (substances)*
- antiparkinson drug*
- antidepressants*
- other specified drugs*
  
- unspecified drug for diagnosis F19*

**P 2 OZNAČENIE KRAJOV SR**

CODES OF REGIONS IN THE SLOVAK REPUBLIC

BL	Bratislavský kraj	<i>Bratislava region</i>
TA	Trnavský kraj	<i>Trnava region</i>
TC	Trenčiansky kraj	<i>Trenčín region</i>
NI	Nitriansky kraj	<i>Nitra region</i>
ZI	Žilinský kraj	<i>Žilina region</i>
BC	Banskobystrický kraj	<i>Banská Bystrica region</i>
PV	Prešovský kraj	<i>Prešov region</i>
KI	Košický kraj	<i>Košice region</i>