

EDÍCIA ZDRAVOTNÍCKA ŠTATISTIKA

Potraty v SR 2014

Abortions in
the Slovak Republic 2014



NÁRODNÉ
CENTRUM
ZDRAVOTNÍCKYCH
INFORMÁCIÍ

EDÍCIA ZDRAVOTNÍCKA ŠTATISTIKA

Potraty v SR 2014

Abortions in
the Slovak Republic 2014

Ročník 2015
ZŠ-7/2015

©Národné centrum zdravotníckych informácií. Bratislava 2015

811 09 Bratislava
Lazaretská 26

Tel.: 02 57 26 95 05
Fax: 02 52 63 54 90
E-mail: zuzana.olexova@nczisk.sk
Internet: www.nczisk.sk

Rozmnožovanie obsahu tejto publikácie, ako aj jednotlivých častí v pôvodnej alebo upravenej podobe je možné len s písomným súhlasom Národného centra zdravotníckych informácií. Údaje, ktoré sú obsahom tejto publikácie, je možné použiť len s uvedením zdroja.

Copying contents of this publication either whole or single parts, both in original and adjusted form is possible only unless the National Health Information Center gives written permission. Data of this publication can be used only with identification of the source.

Obsah

Metodické poznámky	7
Úvod	9
Vybrané ukazovatele potratovosti v SR, 1997 – 2014	11
Vybrané ukazovatele potratovosti v SR bez mimomaternicových tehotenstiev, 1960 – 2014	13
Potraty podľa druhu a územia trvalého bydliska v SR	16
Vybrané ukazovatele potratovosti podľa územia trvalého bydliska	20
Potraty podľa druhu a veku ženy	24
Potraty podľa druhu, vekovej skupiny a územia trvalého bydliska	26
Potraty podľa druhu, územia trvalého bydliska a počtu živonarodených detí pred potratom	29
Potraty podľa druhu, počtu živonarodených detí pred potratom a vekovej skupiny ženy	33
Potraty podľa druhu, územia trvalého bydliska a rodinného stavu	36
Potraty podľa druhu, územia trvalého bydliska a vzdelania	38
Potraty podľa druhu a veku plodu (v týždňoch)	43
Potraty podľa druhu, územia zdravotníckeho zariadenia a veku plodu	44
Potraty podľa druhu, veku a hmotnosti plodu	46
Potraty podľa druhu, územia trvalého bydliska a počtu doterajších pôrodov	50
Potraty podľa druhu, územia trvalého bydliska a počtu doterajších umelých prerušení tehotenstva	52
Potraty podľa druhu, územia trvalého bydliska a počtu doterajších spontánnych potratov	54
Potraty podľa druhu, územia trvalého bydliska a vekovej skupiny u žien doteraz bez potratu a pôrodu	56

Potrasy podľa druhu a vekovej skupiny u žien doteraz bez pôrodu a s aspoň jedným UPT	60
Potrasy podľa druhu a vekovej skupiny u žien doteraz bez pôrodu a s aspoň jedným spontánnym potratom	62
Potrasy podľa druhu a vekovej skupiny u žien doteraz s aspoň jedným pôrodom a jedným UPT	63
Počet potratov u žien užívajúcich vnútromaternicovú antikoncepciu	64
Potrasy podľa druhu a územia zdravotníckeho zariadenia	66
Označenie krajov SR	67
Okresy Slovenskej republiky	67

Content

<i>Methodological notes</i>	8
<i>Selected indicators of abortion in SR (1997 – 2014)</i>	11
<i>Selected indicators of abortion in SR without extrauterine pregnancies (1960 – 2014)</i>	13
<i>Abortions by type and territory of permanent residence in the Slovak Republic</i>	16
<i>Selected indicators of abortion by the territory of permanent residence</i>	20
<i>Abortions by type and age of woman</i>	24
<i>Abortions by type, age group and territory of permanent residence</i>	26
<i>Abortions by type, territory of permanent residence and number of live-born children before abortion</i>	29
<i>Abortions by type, number of live-born children before abortion and age group of woman</i>	33
<i>Abortions by type, territory of permanent residence and marital status</i>	36
<i>Abortions by type, territory of permanent residence and education</i>	38
<i>Abortions by type and age of fetus (in weeks)</i>	43
<i>Abortions by type, territory of health facility and age of fetus</i>	44
<i>Abortions by type, age and weight of fetus</i>	46
<i>Abortions by type, territory of permanent residence and childbirths to date</i>	50
<i>Abortions by type, territory of permanent residence and number of LIA to date</i>	52
<i>Abortions by type, territory of permanent residence and number of spontaneous abortions to date</i>	54
<i>Abortions by type, territory of permanent residence and age group of women without LIA and childbirth to date</i>	56

<i>Abortions by type and age group of women with at least one LIA and without childbirth to date</i>	60
<i>Abortions by type and age group of women with at least one spontaneous abortion and without childbirth to date</i>	62
<i>Abortions by type and age group of women with at least one LIA and one childbirth to date</i>	63
<i>Abortions of intrauterine contraception</i>	64
<i>Abortions by type and territory of health facility</i>	66
<i>Codes of regions in the Slovak Republic</i>	67
<i>Districts of the Slovak Republic</i>	67

Metodické poznámky

Zdrojom údajov je štatistické zisťovanie Ministerstva zdravotníctva SR *Hlásenie o spontánnom potrate a umelom prerušení tehotenstva Z* (MZ SR) 7-12, ktoré vedie a spracováva Národné centrum zdravotníckych informácií. Hlásenia predkladajú zdravotnícke zariadenia, ktoré potrat vykonali, alebo ženu po spontánnom alebo nelegálnom potrate ošetrili.

Povinnému hláseniu podliehajú všetky druhy potratov:

- spontánny (v minulosti používaný názov samovoľný),
- legálne umelé prerušenie tehotenstva (UPT),
- ukončenie mimomaternicového tehotenstva,
- iný druh potratu (iný neuvedený vyššie),
- ošetrovanie nelegálne vykonaného UPT.

Problém sledovania mimomaternicových tehotenstiev sa postupne vyvíjal:

- v rokoch 1958 – 1986 sa mimomaternicové tehotenstvá neevidovali v potratoch,
- v rokoch 1987 – 1989 boli mimomaternicové tehotenstvá zahrnuté do skupiny UPT,
- od roku 1990 – 1996 boli mimomaternicové tehotenstvá zahrnuté len v počte potratov spolu.

Od roku 1997 bola na základe metodických zmien vykonaná úprava štatistického triedenia druhov potratov na: spontánny, legálne UPT do 8. týždňa, legálne UPT od 9. do 12. týždňa, legálne UPT od 13. do 24. týždňa, mimomaternicové tehotenstvo, iný potrat (napr. Missed abortion, Mola hydatidosa) a nelegálne UPT.

Hrubá miera potratovosti je počet potratov k strednému stavu obyvateľov.

Index potratovosti je počet potratov k počtu narodených/živonarodených.

Miera potratovosti podľa veku je počet potratov v danom veku na 1 000 žien stredného stavu v tom istom veku.

Všeobecná miera potratovosti je počet potratov na 1 000 žien v reprodukčnom veku (15 – 49 rokov).

Tabuľka 1 uvádza v počte spolu všetky druhy potratov žien. Zahŕňa ženy s trvalým bydliskom na území SR aj bez trvalého bydliska v SR.

V **tabuľke 2** nie sú v počte potratov spolu započítané mimomaternicové tehotenstvá z dôvodu porovnateľnosti údajov podľa medzinárodnej metodiky. Uvádza potraty žien s trvalým bydliskom na území SR.

Pri výpočte všeobecnej miery potratovosti a miery potratovosti podľa veku ženy boli použité údaje stredného stavu žien podľa veku za rok 2013.

Skratky / Abbreviations

bez TB v SR	bez trvalého bydliska v SR	<i>without permanent residence (PR) in SR</i>
SR	Slovenská republika	<i>Slovak Republic</i>
UPT	umelé prerušenie tehotenstva	<i>LIA</i> <i>legally induced abortion</i>

Methodological notes

Source of data is statistical survey of the Ministry of Health of the Slovak Republic Report on spontaneous abortion and legally induced abortion Z (MZ SR) 7-12 processed by National Health Information Center (NHIC). The reports are submitted by health facilities which performed an abortion or treatment of female after spontaneous or illegally abortion.

All sorts of abortions are liable to mandatory reporting:

- a) spontaneous (previously used self-acting),
- b) legally induced abortion (LIA),
- c) termination of ectopic pregnancy,
- d) another type of abortion (another not listed above),
- e) treatment of illegally performed IA.

The issue of ectopic pregnancies has been gradually developing:

- in period 1958 – 1986 ectopic pregnancies were not reported among abortions,
- in period 1987 – 1989 ectopic pregnancies were included to the group of LIA,
- in period 1990 – 1996 ectopic pregnancies were included to the total abortions.

Since 1997, on the basis of methodological changes, a modification of statistical classification of abortion types was done as follows: miscarriage, legally induced abortion up to 8th week of pregnancy, legally induced abortion from 9th – 12th week of pregnancy, legally induced abortion from 13th to 24th week of pregnancy, ectopic pregnancy, another type of abortion (e. g. missed abortion, mola hydatidosa) and illegally induced abortion.

Crude abortion rate is number of abortions to mid-year population.

Abortion ratio is number of abortions to number of births/live births.

Abortion rate by age is number of abortions at given age per 1 000 females at the same age.

General abortion rate is number of abortions per 1 000 females at reproductive age (15 – 49).

Table 1 – the number of total are included all sorts of abortions. Data are presented for females with permanent residence on the territory of the SR and without permanent residence in SR

Table 2 – the number of abortions (total) are not included ectopic pregnancy as the data can be compared according to an international methodology. Data are presented only for females with permanent residence on the territory of the SR

In calculating the general abortion rate and abortion rate by age women we have used data of mid-year females by age in 2013.

Úvod

V roku 2014 bolo na Slovensku potratom predčasne ukončených 22 % tehotenstiev, t.j. 15 628 potratov, čo bolo o 734 menej ako v roku 2013. Z celkového počtu potratov tvoria umelé prerušenia tehotenstva 48,0 %, spontánne potraty 32,3 %, iné potraty 17,3 % a mimomaternicové tehotenstvá 2,4 %. Nelegálne UPT sa nevyskytovali. Počet umelých prerušení tehotenstva sa medziročne znížil o 498 na 7 501 UPT v roku 2014, čím pokračuje dlhodobý klesajúci trend počtu UPT v SR. Spontánnych potratov bolo 5 042, čo je o 206 menej ako v roku 2013.

Všeobecná miera potratovosti klesla v porovnaní s rokom 2013 o 0,5 bodu. Na 1 000 žien v reprodukčnom veku (15 – 49 rokov) pripadá 11,5 potratu. Všeobecná miera umelej potratovosti dosiahla hodnotu 5,5 UPT na 1 000 žien v reprodukčnom veku s medziročným poklesom o 0,4 bodu. Miera spontánnej potratovosti sa znížila len mierne o 0,1 bodu na 3,7 %.

Index potratovosti klesol medziročne o 1,4 bodu, čiže na 100 narodených pripadá 28,3 potratu. Z toho index umelej potratovosti klesol takmer o 1,0 bodu na hodnotu 13,6 UPT na 100 narodených a index spontánnej potratovosti o 0,4 bodu na hodnotu 9,1.

Z počtu potratov bolo 15 615 potratov u žien s trvalým bydliskom v SR a 13 u žien bez trvalého bydliska v SR. Z hľadiska kraja trvalého bydliska ženy bolo najviac potratov na počet žien v reprodukčnom veku hlásených v Nitrianskom (13,2), Banskobystrickom (13,1), Bratislavskom (12,3) a Trnavskom kraji (12,3). Umelé prerušenia tehotenstva boli najčastejšie vykonávané ženám s trvalým bydliskom v Banskobystrickom (7,7), Nitrianskom (7,2) a Bratislavskom kraji (6,0). Nižšie ako priemerné slovenské hodnoty všeobecnej miery potratovosti pre potraty spolu (11,5) i UPT (5,5) dosahujú len Trenčiansky, Žilinský a Prešovský kraj. Spontánna potratovosť charakterizovaná na 1 000 žien v reprodukčnom veku je najvyššia v Bratislavskom (4,3), Prešovskom (4,1), Nitrianskom (3,9) a Žilinskom kraji (3,8). Ostatné kraje vykazujú nižšie hodnoty, ako je priemerná slovenská hodnota (pod 3,7).

Rozloženie umelej potratovosti podľa päťročných vekových skupín eviduje najvyšší absolútny počet UPT u 30 – 34-ročných (1 661), 35 – 39-ročných (1 588) a následne u 25 – 29-ročných žien (1 543). Pri zohľadnení počtu žien v uvedených vekových skupinách je miera umelej potratovosti najvyššia u 30 – 34-ročných (7,7 UPT na 1 000 žien v uvedenom veku), 25 – 29-ročných (7,5) až následne 35 – 39-ročných žien (7,2).

Spontánne potraty boli najpočetnejšie vo veku 30 – 34 rokov (1 358), čo je 6,3 potratu na 1 000 žien v danom veku. Vzápätí nasledovali ženy vo veku 25 – 29 rokov (1 188) s hodnotou 5,8 ‰.

U maloletých dievčat do 14 rokov bolo hlásených 9 potratov (z toho 6 UPT) a u 15 – 19-ročných žien 986 potratov, z toho 58 % umelých prerušení tehotenstva a 29,3 % spontánnych potratov.

Z údajov o počte živonarodených detí pred potratom vyplýva, že UPT najčastejšie podstupovali ženy s dvomi deťmi (30,6 %) vo veku 35 – 39 a 30 – 34 rokov. Nasledovali ženy bez dieťaťa (27,0 %), a to prevažne vo veku 20 – 24 a 15 – 19 rokov, ženy s jedným dieťaťom (25,2 %) najčastejšie vo veku 25 – 29 rokov. Ženy s tromi a viac deťmi tvorili 17,1 %. Z hľadiska rodinného stavu boli najčastejšími žiadateľkami o UPT slobodné ženy (48,8 %).

VYSVETLENIE SYMBOLOV

EXPLANATIONS TO SYMBOLS

Ležatá čiarka <i>Hyphen</i>	(–)	jav sa nevyskytoval	<i>the phenomenon did not occur</i>
Nula <i>Zero</i>	(0; 0,0; 0,00)	znamená viac ako nulu, ale menej ako najmenšiu jednotku vyjadriteľnú v tabuľke	<i>denotes greater than zero but less than the smallest unit expressible in the table</i>
Bodka <i>Dot</i>	(.)	údaj nie je k dispozícii alebo je nespoľahlivý	<i>data is not available or reliable</i>
Ležatý krížik <i>Cross</i>	(x)	zápis nie je možný z logických dôvodov	<i>the entry is not possible for logical reasons</i>
Veľké D <i>Capital D</i>	(D)	údaj nie je možné publikovať pre jeho dôverný charakter	<i>data cannot be published because of its confidentiality</i>
Znak zlomu <i>Break symbol</i>	(∕)	prerušenie porovnateľnosti časového radu z metodických alebo iných dôvodov	<i>cut in comparability of time series due to methodology or other reasons</i>
z toho <i>of which</i>		znamená neúplný výber položiek	<i>means incomplete selection of items</i>
v tom <i>included</i>		znamená úplný výber položiek	<i>means complete selection of items</i>

T 1 VYBRANÉ UKAZOVATELE POTRATOVOSTI V SR, 1997 – 2014
 SELECTED INDICATORS OF ABORTION IN SR (1997 – 2014)

Rok Year	Potraty / Abortions							
	počet number					na 1 000 obyvateľov per 1 000 population		
	spolu total	spontánne spontaneous	UPT LIA	mimo- maternicové tehotenstvá extrauterine pregnancies	ostatné other	spolu total	spontánne spontaneous	UPT LIA
1997	27 817	5 491	20 855	489	982	5,2	1,0	3,9
1998	26 689	5 571	19 399	475	1 244	5,0	1,0	3,6
1999	25 584	5 625	18 149	468	1 342	4,7	1,0	3,4
2000	23 629	5 142	16 594	462	1 431	4,4	1,0	3,1
2001	22 806	4 770	15 906	408	1 722	4,2	0,9	3,0
2002	22 170	4 774	15 311	409	1 676	4,1	0,9	2,8
2003	21 186	4 952	14 166	369	1 699	3,9	0,9	2,6
2004	20 104	4 781	13 161	341	1 821	3,7	0,9	2,4
2005	19 368	4 925	12 273	381	1 789	3,6	0,9	2,3
2006	19 087	4 827	11 984	380	1 896	3,5	0,9	2,2
2007	18 339	4 907	11 195	344	1 893	3,4	0,9	2,1
2008	18 495	5 073	10 893	363	2 166	3,4	0,9	2,0
2009	17 963	4 708	9 980	382	2 893	3,3	0,9	1,8
2010	17 231	4 645	9 301	384	2 901	3,2	0,9	1,7
2011	16 885	5 089	8 823	389	2 584	3,1	0,9	1,6
2012	16 392	5 172	8 443	371	2 406	3,0	1,0	1,6
2013	16 362	5 248	7 999	365	2 750	3,0	1,0	1,5
2014	15 628	5 042	7 501	380	2 705	2,9	0,9	1,4

Poznámka: Tabuľka uvádza potraty žien s trvalým bydliskom aj bez trvalého bydliska v SR.

Note: Table presents abortions of females with permanent residence and without permanent residence in SR.

T 1 VYBRANÉ UKAZOVATELE POTRATOVOSTI V SR, 1997 – 2014

SELECTED INDICATORS OF ABORTION IN SR (1997 – 2014)

dokončenie

End of table

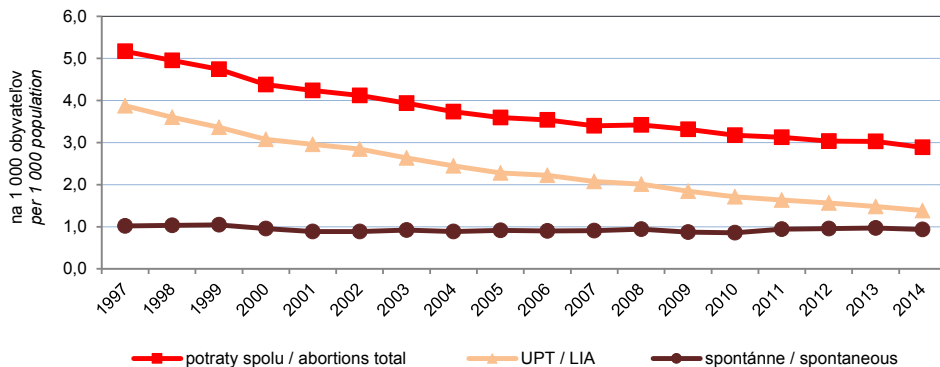
Rok Year	Potraty / Abortions					
	na 100 narodených per 100 births			na 1 000 žien v reprodukčnom veku per 1 000 women in reproductive age		
	spolu total	spontánne spontaneous	UPT LIA	spolu total	spontánne spontaneous	UPT LIA
1997	46,9	9,3	35,1	19,4	3,8	14,6
1998	46,1	9,6	33,5	18,5	3,9	13,5
1999	45,3	10,0	32,1	17,7	3,9	12,6
2000	42,7	9,3	30,0	16,3	3,5	11,4
2001	44,4	9,3	31,0	15,8	3,3	11,0
2002	43,4	9,4	30,0	15,4	3,3	10,6
2003	40,8	9,5	27,3	14,7	3,4	9,8
2004	37,3	8,9	24,4	14,0	3,3	9,1
2005	35,5	9,0	22,5	13,5	3,4	8,6
2006	35,3	8,9	22,1	13,4	3,4	8,4
2007	33,6	9,0	20,5	12,9	3,4	7,9
2008	32,1	8,8	18,9	13,0	3,6	7,7
2009	29,2	7,7	16,2	12,7	3,3	7,1
2010	28,4	7,7	15,3	12,2	3,3	6,6
2011	27,7	8,3	14,5	12,3	3,7	6,4
2012	29,4	9,3	15,2	12,0	3,8	6,2
2013	29,8	9,5	14,5	12,0	3,8	5,9
2014	28,3	9,1	13,6	11,5	3,7	5,5

Poznámka: Tabuľka uvádza potraty žien s trvalým bydliskom aj bez trvalého bydliska v SR.

Note: Table presents abortions of females with permanent residence and without permanent residence in SR.

G 1 HRUBÁ MIERA POTRATOVOSTI

CRUDE ABORTION RATE



T 2 VYBRANÉ UKAZOVATELE POTRATOVOSTI V SR BEZ MIMOMATERNICOVÝCH TEHOTENSTIEV, 1960 – 2014
SELECTED INDICATORS OF ABORTION IN SR WITHOUT EXTRAUTERINE PREGNANCIES (1960 – 2014)

Rok Year	Počet potratov / Number of abortions						Zo 100 ukončených tehotenstiev bolo potratov <i>Abortions out of 100 terminated pregnancies</i>	Zo 100 potratov bolo UPT <i>LIA out of 100 abortions</i>
	spolu <i>total</i>	spontánnych <i>spontaneous</i>	UPT <i>LIA</i>	ostatných <i>other</i>	na 1 000 obyvateľov <i>per 1 000 population</i>	na 100 živonarodených <i>per 100 live births</i>		
1960	29 389	8 599	20 738	52	7,4	35,0	25,0	70,6
1965	29 417	8 351	21 037	29	6,7	37,9	25,9	71,5
1970	35 565	7 691	27 873	1	7,9	44,1	30,7	78,4
1975	35 437	9 263	26 160	14	7,5	36,3	26,7	73,8
1980	40 691	9 421	31 240	30	8,2	42,8	30,0	76,8
1985	45 594	9 272	36 283	39	8,8	50,6	33,5	79,6
1990	55 640	7 739	47 901	–	10,5	69,6	41,0	86,1
1995	35 348	5 716	28 887	745	6,6	57,5	36,5	81,7
2000	23 133	5 125	16 580	1 428	4,3	41,9	29,5	71,7
2005	18 953	4 905	12 261	1 787	3,5	34,8	25,9	64,7
2006	18 676	4 811	11 971	1 894	3,5	34,6	25,8	64,1
2007	17 974	4 894	11 189	1 891	3,3	33,0	24,9	62,3
2008	18 089	5 058	10 869	2 162	3,3	31,5	25,0	60,1
2009	17 553	4 695	9 970	2 888	3,2	28,7	22,4	56,8
2010	16 835	4 637	9 299	2 899	3,1	27,9	21,9	55,2
2011	16 484	5 083	8 818	2 583	3,0	27,3	21,5	53,5
2012	16 007	5 163	8 439	2 405	3,0	28,8	22,3	52,7
2013	15 982	5 242	7 991	2 749	3,0	29,2	22,5	50,0
2014	15 235	5 033	7 497	2 705	2,8	27,7	21,6	49,2

Poznámka: Tabuľka uvádza potraty žien s trvalým bydliskom v SR.

Note: Table presents abortions of females with permanent residence in SR.

T 2 VYBRANÉ UKAZOVATELE POTRATOVOSTI V SR BEZ MIMOMATERNICOVÝCH TEHOTENSTIEV, 1960 – 2014

SELECTED INDICATORS OF ABORTION IN SR WITHOUT EXTRAUTERINE PREGNANCIES (1960 – 2014)

dokončenie

End of table

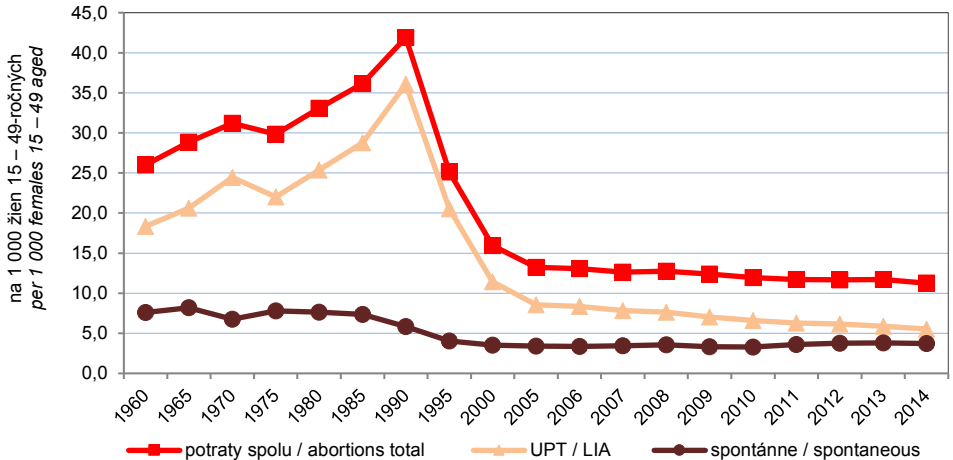
Rok Year	Potraty na 1 000 žien v reprodukčnom veku <i>Abortions per 1 000 women in reproductive age</i>			UPT LIA		Zo 100 ukončených tehotenstiev bolo UPT LIA out of 100 <i>terminated pregnancies</i>	Zo 100 UPT bolo Out of 100 LIA	
	spolu <i>total</i>	spontánne <i>spontaneous</i>	UPT LIA	na 1 000 obyvateľov per 1 000 <i>population</i>	na 100 narodených per 100 <i>births</i>		legálnych UPT do 8. týždňa LIA up to 8 th week	zo zdravotných dôvodov due to health reasons
1960	26,0	7,6	18,3	5,2	23,2	17,6	.	12,7
1965	28,8	8,2	20,6	4,8	24,7	18,5	.	23,3
1970	31,2	6,8	24,5	6,2	34,3	24,0	.	22,7
1975	29,8	7,8	22,0	5,5	26,6	19,7	.	19,0
1980	33,1	7,7	25,4	6,3	32,6	23,1	.	15,9
1985	36,2	7,4	28,8	7,0	40,0	26,7	.	15,9
1990	41,9	5,8	36,1	9,0	59,6	35,3	77,6	9,0
1995	25,1	4,1	20,5	5,4	46,8	29,8	72,6	16,2
2000	16,0	3,5	11,4	3,1	29,9	21,2	73,8	16,5
2005	13,2	3,4	8,5	2,3	22,4	16,7	70,7	16,2
2006	13,1	3,4	8,4	2,2	22,1	16,5	69,8	15,4
2007	12,6	3,4	7,9	2,1	20,5	15,5	69,1	16,4
2008	12,7	3,6	7,7	2,0	18,9	15,0	68,4	15,9
2009	12,4	3,3	7,0	1,8	16,2	12,7	67,3	13,3
2010	12,0	3,3	6,6	1,7	15,3	12,1	68,1	12,1
2011	11,7	3,6	6,3	1,6	14,6	11,5	67,0	14,1
2012	11,7	3,8	6,2	1,6	15,1	11,8	67,1	13,7
2013	11,7	3,8	5,9	1,5	14,5	11,3	67,0	14,0
2014	11,3	3,7	5,5	1,4	13,6	10,6	67,5	15,3

Poznámka: Tabuľka uvádza potraty žien s trvalým bydliskom v SR.

Note: Table presents abortions of females with permanent residence in SR.

G 2 VŠEOBECNÁ MIERA POTRATOVOSTI

GENERAL ABORTION RATE

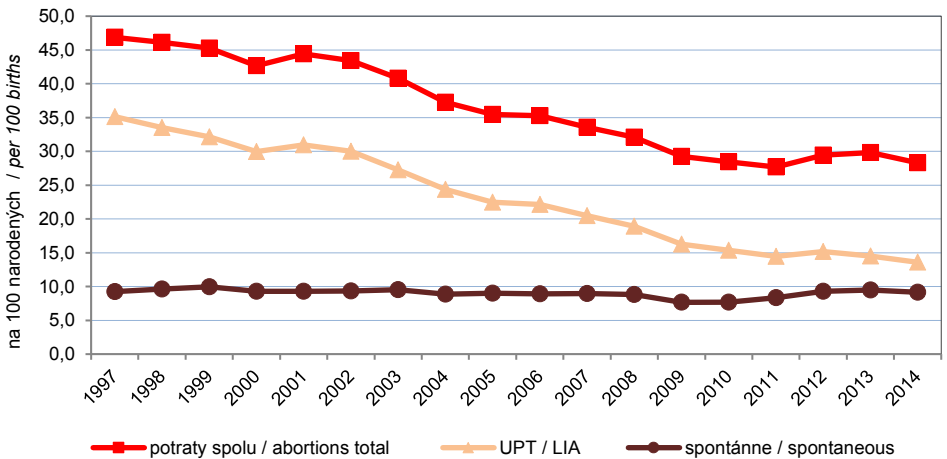


Pozn.: Počet mimomaternicových tehotenstiev nie je zahrnutý do počtu potratov.

Note: Number of extrauterine pregnancies is not included in the number of abortions.

G 3 INDEX POTRATOVOSTI

ABORTION RATIO



T 3 POTRATY PODĽA DRUHU A ÚZEMIA TRVALÉHO BYDLISKA V SR

ABORTIONS BY TYPE AND TERRITORY OF PERMANENT RESIDENCE IN THE SLOVAK REPUBLIC

SR/kraj/okres	Potraty spolu	Spon-tánne potraty	Umelé prerušenie tehotenstva						Iné potraty	Mimo-mater-nicové teho-tenstvá
			legálne do 8. týždňa	legálne od 9. do 12. týždňa	spolu do 12. týždňa	z toho zo zdra-votných dôvodov	legálne od 13. do 24. týždňa	UPT spolu		
Úhrn / Sum	15 628	5 042	5 063	2 194	7 257	1 147	244	7 501	2 705	380
Slovenská republika	15 615	5 033	5 060	2 193	7 253	1 147	244	7 497	2 705	380
Bratislavský kraj	1 897	664	617	266	883	101	48	931	275	27
Bratislava I	150	70	46	19	65	15	1	66	14	–
Bratislava II	313	117	111	37	148	22	10	158	36	2
Bratislava III	167	66	50	21	71	3	5	76	24	1
Bratislava IV	215	75	69	28	97	13	3	100	39	1
Bratislava V	462	157	156	69	225	19	14	239	55	11
Malacky	224	55	69	40	109	12	4	113	48	8
Pezinok	166	58	56	23	79	11	7	86	22	–
Senec	200	66	60	29	89	6	4	93	37	4
Trnavský kraj	1 732	497	528	224	752	101	22	774	419	42
Dunajská Streda	479	139	204	78	282	40	5	287	46	7
Galanta	337	90	67	37	104	15	4	108	128	11
Hlohovec	101	27	31	15	46	5	2	48	25	1
Piešťany	156	37	25	4	29	2	3	32	80	7
Senica	80	23	31	12	43	7	–	43	13	1
Skalica	211	46	72	22	94	17	3	97	63	5
Trnava	368	135	98	56	154	15	5	159	64	10
Trenčiansky kraj	1 444	413	533	204	737	110	26	763	232	36
Bánovce nad Bebravou	87	17	31	9	40	3	2	42	24	4
Iľava	121	27	39	16	55	12	2	57	35	2
Myjava	79	24	25	5	30	4	1	31	20	4
Nové Mesto nad Váhom	113	32	36	21	57	3	1	58	18	5
Partizánske	103	24	50	10	60	6	2	62	15	2
Považská Bystrica	150	53	34	22	56	10	–	56	36	5
Prievidza	354	141	121	51	172	37	15	187	20	6
Púchov	170	31	77	30	107	8	–	107	30	2
Trenčín	267	64	120	40	160	27	3	163	34	6

T 3 POTRATY PODĽA DRUHU A ÚZEMIA TRVALÉHO BYDLISKA V SR

ABORTIONS BY TYPE AND TERRITORY OF PERMANENT RESIDENCE IN THE SLOVAK REPUBLIC

1. pokračovanie

1st continuation

SR/Region/ District	Abortions total	Sponta- neous abortions	LIA						Other aborti- ons	Extra- terine pregna- ncies
			LIA up to 8 th week	LIA from 9 th to 12 th week	total up to 12 th week	of which due to health reasons	LIA from 13 th to 24 th week	LIA total		
Nitriansky kraj	2 240	666	852	334	1 186	178	32	1 218	303	53
Komárno	347	123	116	68	184	27	5	189	25	10
Levice	615	100	329	80	409	49	–	409	92	14
Nitra	518	150	149	98	247	33	10	257	105	6
Nové Zámky	363	156	119	39	158	33	5	163	28	16
Šaľa	172	63	50	20	70	18	6	76	32	1
Topoľčany	178	67	67	17	84	17	6	90	15	6
Zlaté Moravce	47	7	22	12	34	1	–	34	6	–
Žilinský kraj	1 732	671	420	212	632	120	26	658	337	66
Bytča	69	16	16	6	22	5	1	23	26	4
Čadca	164	101	16	9	25	7	3	28	23	12
Dolný Kubín	88	46	17	6	23	7	1	24	15	3
Kysucké Nové Mesto	81	29	15	10	25	6	2	27	19	6
Liptovský Mikuláš	275	100	104	47	151	20	–	151	17	7
Martin	291	103	96	68	164	36	8	172	15	1
Námestovo	144	84	11	5	16	2	1	17	41	2
Ružomberok	142	72	37	4	41	8	1	42	20	8
Turčianske Teplice	19	2	12	3	15	4	–	15	2	–
Tvrdošín	58	31	5	2	7	2	2	9	18	–
Žilina	401	87	91	52	143	23	7	150	141	23

T 3 POTRATY PODĽA DRUHU A ÚZEMIA TRVALÉHO BYDLISKA V SR

ABORTIONS BY TYPE AND TERRITORY OF PERMANENT RESIDENCE IN THE SLOVAK REPUBLIC

2. pokračovanie

2nd continuation

SR/kraj/okres	Potraty spolu	Spon-tánne potraty	Umelé prerušenie tehotenstva						Iné potraty	Mimo-mater-nicové teho-tenstvá
			legálne do 8. týždňa	legálne od 9. do 12. týždňa	spolu do 12. týždňa	z toho zo zdra-votných dôvodov	legálne od 13. do 24. týždňa	UPT spolu		
Bansko-bystrický kraj	2 140	546	854	377	1 231	252	26	1 257	282	55
Banská Bystrica	317	82	127	50	177	34	1	178	42	15
Banská Štiavnica	53	24	14	15	29	6	–	29	–	–
Brezno	178	33	65	44	109	27	5	114	26	5
Detva	75	25	28	12	40	6	1	41	6	3
Krupina	59	17	23	11	34	5	2	36	3	3
Lučenec	312	97	124	46	170	28	6	176	31	8
Poltár	25	4	13	6	19	3	–	19	2	–
Revúca	145	31	58	27	85	26	1	86	27	1
Rimavská Sobota	369	79	155	62	217	45	2	219	68	3
Veľký Krτίš	57	8	32	9	41	6	–	41	7	1
Zvolen	314	89	143	37	180	32	3	183	33	9
Žarnovica	59	10	25	10	35	8	3	38	10	1
Žiar nad Hronom	177	47	47	48	95	26	2	97	27	6
Prešovský kraj	2 155	853	483	244	727	117	37	764	479	59
Bardejov	141	94	19	6	25	2	–	25	19	3
Humenné	150	28	36	28	64	13	1	65	54	3
Kežmarok	217	120	48	20	68	13	5	73	22	2
Levoča	94	33	22	19	41	6	4	45	14	2
Medzilaborce	23	6	3	9	12	5	–	12	3	2
Poprad	353	89	94	57	151	24	7	158	93	13
Prešov	556	216	160	29	189	29	7	196	129	15
Sabinov	26	15	3	1	4	1	1	5	5	1
Snina	86	27	18	15	33	5	2	35	21	3
Stará Ľubovňa	139	110	16	7	23	3	1	24	3	2
Stropkov	41	16	3	6	9	2	1	10	15	–
Svidník	83	23	11	16	27	4	–	27	27	6
Vranov nad Topľou	246	76	50	31	81	10	8	89	74	7

T 3 POTRATY PODĽA DRUHU A ÚZEMIA TRVALÉHO BYDLISKA V SR

ABORTIONS BY TYPE AND TERRITORY OF PERMANENT RESIDENCE IN THE SLOVAK REPUBLIC

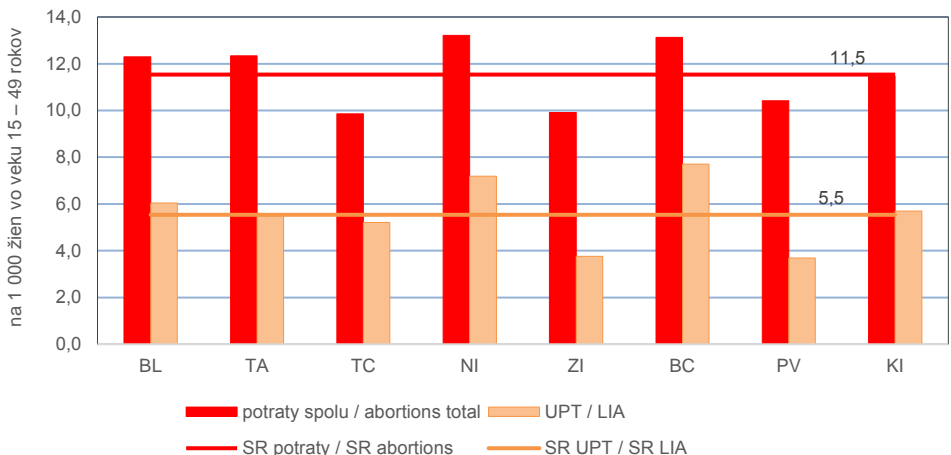
dokončenie

End of table

SR/Region/ District	Abortions total	Sponta- neous abortions	LIA					LIA total	Other aborti- ons	Extra- terine pregna- ncies
			LIA up to 8 th week	LIA from 9 th to 12 th week	total up to 12 th week	of which due to health reasons	LIA from 13 th to 24 th week			
Košický kraj	2 275	723	773	332	1 105	168	27	1 132	378	42
Gelnica	96	36	25	11	36	3	1	37	23	–
Košice I	129	46	52	12	64	11	3	67	14	2
Košice II	254	106	87	28	115	19	5	120	26	2
Košice III	63	21	27	7	34	2	1	35	6	1
Košice IV	202	81	60	27	87	21	2	89	26	6
Košice-okolie	208	69	66	32	98	12	3	101	34	4
Michalovce	303	64	115	37	152	22	1	153	80	6
Rožňava	251	56	114	46	160	25	5	165	27	3
Sobrance	61	13	16	8	24	7	2	26	21	1
Spišská Nová Ves	345	137	90	57	147	18	2	149	53	6
Trebišov	363	94	121	67	188	28	2	190	68	11
Bez TB v SR	13	9	3	1	4	–	–	4	–	–

G 4 POČET POTRATOV NA 1 000 ŽIEN V REPRODUKČNOM VEKU V KRAJOCH SR

NUMBER OF ABORTIONS PER 1 000 WOMEN AT REPRODUCTIVE AGE IN REGIONS OF THE SLOVAK REPUBLIC



T 4 VYBRANÉ UKAZOVATELE POTRATOVOSTI PODĽA ÚZEMIA TRVALÉHO BYDLISKA
 SELECTED INDICATORS OF ABORTION BY THE TERRITORY OF PERMANENT RESIDENCE

SR/kraj/okres	Potraty na 1 000 žien v reprodukčnom veku			UPT na 100 potratov <i>LIA per 100 abortions</i>	Zo 100 UPT	
	spolu	spontánne	UPT		legálnych UPT do 8. týždňa	UPT zo zdravotných dôvodov
Slovenská republika	11,5	3,7	5,5	48,0	67,5	15,3
Bratislavský kraj	12,3	4,3	6,0	49,1	66,3	10,8
Bratislava I	17,7	8,3	7,8	44,0	69,7	22,7
Bratislava II	11,2	4,2	5,7	50,5	70,3	13,9
Bratislava III	11,0	4,4	5,0	45,5	65,8	3,9
Bratislava IV	8,7	3,0	4,1	46,5	69,0	13,0
Bratislava V	17,1	5,8	8,8	51,7	65,3	7,9
Malacky	12,9	3,2	6,5	50,4	61,1	10,6
Pezinok	11,1	3,9	5,7	51,8	65,1	12,8
Senec	10,8	3,5	5,0	46,5	64,5	6,5
Trnavský kraj	12,3	3,5	5,5	44,7	68,2	13,0
Dunajská Streda	15,8	4,6	9,4	59,9	71,1	13,9
Galanta	14,2	3,8	4,5	32,0	62,0	13,9
Hlohovec	9,0	2,4	4,3	47,5	64,6	10,4
Piešťany	10,2	2,4	2,1	20,5	78,1	6,3
Senica	5,2	1,5	2,8	53,8	72,1	16,3
Skalica	17,9	3,9	8,2	46,0	74,2	17,5
Trnava	11,3	4,1	4,9	43,2	61,6	9,4
Trenčiansky kraj	9,9	2,8	5,2	52,8	69,9	14,4
Bánovce nad Bebravou	9,4	1,8	4,5	48,3	73,8	7,1
Ilava	8,0	1,8	3,8	47,1	68,4	21,1
Myjava	12,2	3,7	4,8	39,2	80,6	12,9
Nové Mesto nad Váhom	7,5	2,1	3,9	51,3	62,1	5,2
Partizánske	9,1	2,1	5,5	60,2	80,6	9,7
Považská Bystrica	9,2	3,3	3,4	37,3	60,7	17,9
Prievidza	10,4	4,2	5,5	52,8	64,7	19,8
Púchov	15,1	2,8	9,5	62,9	72,0	7,5
Trenčín	9,6	2,3	5,9	61,0	73,6	16,6

T 4 VYBRANÉ UKAZOVATELE POTRATOVOSTI PODĽA ÚZEMIA TRVALÉHO BYDLISKA

SELECTED INDICATORS OF ABORTION BY THE TERRITORY OF PERMANENT RESIDENCE

1. pokračovanie

1st continuation

SR/Region/District	Abortions per 1 000 women in reproductive age			LIA per 100 abortions	Out of 100 LIA	
	total	spontaneous	LIA		LIA up to 8 th week	LIA due to health reasons
Nitriansky kraj	13,2	3,9	7,2	54,4	70,0	14,6
Komárno	13,8	4,9	7,5	54,5	61,4	14,3
Levice	22,0	3,6	14,6	66,5	80,4	12,0
Nitra	12,9	3,7	6,4	49,6	58,0	12,8
Nové Zámky	10,4	4,5	4,7	44,9	73,0	20,2
Šaľa	12,8	4,7	5,6	44,2	65,8	23,7
Topoľčany	10,0	3,8	5,1	50,6	74,4	18,9
Zlaté Moravce	4,6	0,7	3,4	72,3	64,7	2,9
Žilinský kraj	9,9	3,8	3,8	38,0	63,8	18,2
Bytča	8,8	2,0	2,9	33,3	69,6	21,7
Čadca	7,0	4,3	1,2	17,1	57,1	25,0
Dolný Kubín	8,8	4,6	2,4	27,3	70,8	29,2
Kysucké Nové Mesto	9,6	3,4	3,2	33,3	55,6	22,2
Liptovský Mikuláš	15,4	5,6	8,4	54,9	68,9	13,2
Martin	11,9	4,2	7,1	59,1	55,8	20,9
Námestovo	9,0	5,2	1,1	11,8	64,7	11,8
Ružomberok	10,0	5,0	2,9	29,6	88,1	19,0
Turčianske Teplice	4,8	0,5	3,8	78,9	80,0	26,7
Tvrdošín	6,3	3,4	1,0	15,5	55,6	22,2
Žilina	10,2	2,2	3,8	37,4	60,7	15,3
Banskobystrický kraj	13,1	3,4	7,7	58,7	67,9	20,0
Banská Bystrica	11,3	2,9	6,4	56,2	71,3	19,1
Banská Štiavnica	12,8	5,8	7,0	54,7	48,3	20,7
Brezno	11,4	2,1	7,3	64,0	57,0	23,7
Detva	9,3	3,1	5,1	54,7	68,3	14,6
Krupina	10,5	3,0	6,4	61,0	63,9	13,9
Lučenec	16,8	5,2	9,5	56,4	70,5	15,9
Poltár	4,6	0,7	3,5	76,0	68,4	15,8
Revúca	14,8	3,2	8,8	59,3	67,4	30,2
Rimavská Sobota	17,7	3,8	10,5	59,3	70,8	20,5
Veľký Krtíš	5,1	0,7	3,6	71,9	78,0	14,6
Zvolen	18,1	5,1	10,6	58,3	78,1	17,5
Žarnovica	9,1	1,5	5,8	64,4	65,8	21,1
Žiar nad Hronom	15,0	4,0	8,2	54,8	48,5	26,8

T 4 VYBRANÉ UKAZOVATELE POTRATOVOSTI PODĽA ÚZEMIA TRVALÉHO BYDLISKA

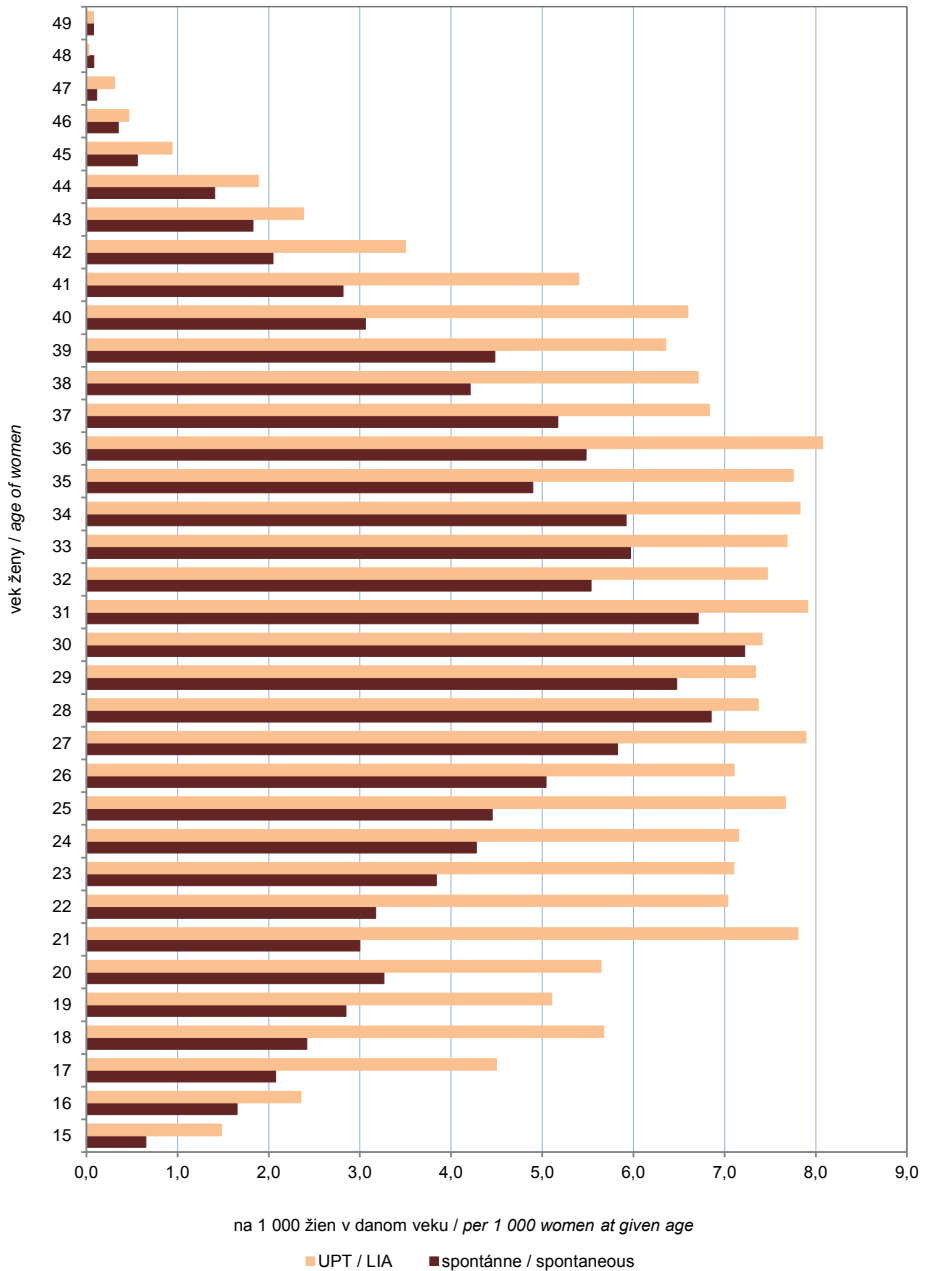
SELECTED INDICATORS OF ABORTION BY THE TERRITORY OF PERMANENT RESIDENCE

dokončenie

End of table

SR/kraj/okres	Potraty na 1 000 žien v reprodukčnom veku			UPT na 100 potratov	Zo 100 UPT	
	spolu	spontánne	UPT		legálnych UPT do 8. týždňa	UPT zo zdravotných dôvodov
Prešovský kraj	10,4	4,1	3,7	35,5	63,2	15,3
Bardejov	7,2	4,8	1,3	17,7	76,0	8,0
Humenné	9,2	1,7	4,0	43,3	55,4	20,0
Kežmarok	11,8	6,6	4,0	33,6	65,8	17,8
Levoča	11,1	3,9	5,3	47,9	48,9	13,3
Medzilaborce	8,0	2,1	4,2	52,2	25,0	41,7
Poprad	13,4	3,4	6,0	44,8	59,5	15,2
Prešov	12,9	5,0	4,6	35,3	81,6	14,8
Sabinov	1,8	1,0	0,3	19,2	60,0	20,0
Snina	8,8	2,8	3,6	40,7	51,4	14,3
Stará Ľubovňa	10,3	8,1	1,8	17,3	66,7	12,5
Stropkov	7,8	3,0	1,9	24,4	30,0	20,0
Svidník	9,8	2,7	3,2	32,5	40,7	14,8
Vranov nad Topľou	12,2	3,8	4,4	36,2	56,2	11,2
Košický kraj	11,5	3,6	5,7	49,8	68,3	14,8
Gelnica	12,7	4,7	4,9	38,5	67,6	8,1
Košice I	7,0	2,5	3,7	51,9	77,6	16,4
Košice II	11,9	5,0	5,6	47,2	72,5	15,8
Košice III	8,7	2,9	4,8	55,6	77,1	5,7
Košice IV	14,4	5,8	6,3	44,1	67,4	23,6
Košice-okolie	6,9	2,3	3,3	48,6	65,3	11,9
Michalovce	10,9	2,3	5,5	50,5	75,2	14,4
Rožňava	16,3	3,6	10,7	65,7	69,1	15,2
Sobrance	11,0	2,4	4,7	42,6	61,5	26,9
Spišská Nová Ves	14,1	5,6	6,1	43,2	60,4	12,1
Trebišov	13,8	3,6	7,2	52,3	63,7	14,7

G 5 POČET SPONTÁNNYCH POTRATOV A UPT PODĽA VEKU ŽENY
NUMBER OF SPONTANEOUS ABORTIONS AND LIA BY THE AGE OF WOMAN



T 5.1 POTRATY PODĽA DRUHU A VEKU ŽENY

ABORTIONS BY TYPE AND AGE OF WOMAN

Vek ženy	Potraty spolu	Spontánne potraty	Umelé prerušenie tehotenstva						Iné potraty	Mimo-maternicové tehotenstvá
			legálne do 8. týždňa	legálne od 9. do 12. týždňa	spolu do 12. týždňa	z toho zo zdravotných dôvodov	legálne od 13. do 24. týždňa	UPT spolu		
Úhrn Sum	15 628	5 042	5 063	2 194	7 257	1 147	244	7 501	2 705	380
- 14	9	2	3	3	6	6	-	6	1	-
15	67	18	26	15	41	1	-	41	8	-
16	132	47	38	26	64	-	3	67	18	-
17	211	60	70	56	126	1	4	130	21	-
18	279	72	108	55	163	6	6	169	38	-
19	297	92	101	58	159	7	6	165	39	1
15 - 19	986	289	343	210	553	15	19	572	124	1
20	357	115	121	74	195	8	4	199	37	6
21	466	108	178	99	277	7	4	281	73	4
22	458	120	169	89	258	8	8	266	63	9
23	498	147	182	83	265	11	7	272	67	12
24	559	165	179	88	267	16	9	276	103	15
20 - 24	2 338	655	829	433	1 262	50	32	1 294	343	46
25	592	177	192	107	299	14	6	305	95	15
26	645	203	202	79	281	8	5	286	136	20
27	728	240	220	95	315	21	10	325	141	22
28	772	292	193	109	302	17	12	314	145	21
29	761	276	206	94	300	15	13	313	143	29
25 - 29	3 498	1 188	1 013	484	1 497	75	46	1 543	660	107
30	804	308	211	94	305	20	11	316	150	30
31	819	285	219	102	321	19	15	336	172	26
32	740	238	197	106	303	22	18	321	153	28
33	754	257	231	90	321	19	10	331	142	24
34	788	270	251	85	336	23	21	357	140	21
30 - 34	3 905	1 358	1 109	477	1 586	103	75	1 661	757	129
35	731	221	239	100	339	22	11	350	147	13
36	746	245	249	98	347	13	14	361	117	23
37	668	230	221	75	296	12	8	304	120	14
38	597	185	205	80	285	17	10	295	107	10
39	575	196	217	54	271	19	7	278	91	10
35 - 39	3 317	1 077	1131	407	1 538	83	50	1 588	582	70

T 5.1 POTRATY PODĽA DRUHU A VEKU ŽENY
ABORTIONS BY TYPE AND AGE OF WOMAN

dokončenie

End of table

Age of woman	Abortions total	Spontaneous abortions	LIA						Other abortions	Extrauterine pregnancies
			LIA up to 8 th week	LIA from 9 th to 12 th week	total up to 12 th week	of which due to health reasons	LIA from 13 th to 24 th week	LIA total		
40	492	128	210	57	267	267	9	276	78	10
41	392	111	160	49	209	209	4	213	63	5
42	244	76	94	33	127	127	3	130	30	8
43	175	66	68	15	83	83	3	86	23	–
44	143	50	53	12	65	65	2	67	24	2
40 – 44	1 446	431	585	166	751	751	21	772	218	25
45	61	19	24	7	31	31	1	32	8	2
46	35	12	12	4	16	16	–	16	7	–
47	19	4	10	1	11	11	–	11	4	–
48	4	3	1	–	1	1	–	1	–	–
49	6	3	2	1	3	3	–	3	–	–
45 – 49	125	41	49	13	62	62	1	63	19	2
50 – 54	4	1	1	1	2	2	–	2	1	–

T 5.2 POTRATY PODĽA DRUHU, VEKOVEJ SKUPINY A ÚZEMIA TRVALÉHO BYDLISKA

ABORTIONS BY TYPE, AGE GROUP AND TERRITORY OF PERMANENT RESIDENCE

Vek ženy	Potraty spolu	Spontánne potraty	Umelé prerušenie tehotenstva						Iné potraty	Mimo-maternicové tehotenstvá
			legálne do 8. týždňa	legálne od 9. do 12. týždňa	spolu do 12. týždňa	z toho zo zdravotných dôvodov	legálne od 13. do 24. týždňa	UPT spolu		

Slovenská republika

Spolu	15 615	5 033	5 060	2 193	7 253	1 147	244	7 497	2 705	380
- 14	9	2	3	3	6	6	-	6	1	-
15 - 19	986	289	343	210	553	15	19	572	124	1
20 - 24	2 332	651	827	433	1 260	50	32	1 292	343	46
25 - 29	3 496	1 187	1 013	483	1 496	75	46	1 542	660	107
30 - 34	3 902	1 356	1 108	477	1 585	103	75	1 660	757	129
35 - 39	3 315	1 075	1 131	407	1 538	83	50	1 588	582	70
40 - 44	1 446	431	585	166	751	751	21	772	218	25
45 - 49	125	41	49	13	62	62	1	63	19	2
50 - 54	4	1	1	1	2	2	-	2	1	-

Bratislavský kraj

Total	1 897	664	617	266	883	101	48	931	275	27
- 14	1	-	-	-	-	-	-	-	1	-
15 - 19	65	8	35	19	54	1	1	55	2	-
20 - 24	180	30	81	42	123	-	3	126	21	3
25 - 29	370	131	107	62	169	-	9	178	55	6
30 - 34	585	225	160	74	234	7	17	251	97	12
35 - 39	483	191	163	49	212	2	12	224	63	5
40 - 44	204	75	70	19	89	89	6	95	33	1
45 - 49	9	4	1	1	2	2	-	2	3	-
50 - 54	-	-	-	-	-	-	-	-	-	-

Trnavský kraj

Spolu	1 732	497	528	224	752	101	22	774	419	42
- 14	2	-	1	1	2	2	-	2	-	-
15 - 19	94	17	35	25	60	2	1	61	16	-
20 - 24	240	61	77	44	121	3	1	122	51	6
25 - 29	397	127	106	49	155	4	7	162	96	12
30 - 34	475	136	144	42	186	9	6	192	131	16
35 - 39	354	103	103	48	151	4	5	156	90	5
40 - 44	156	46	59	14	73	73	2	75	32	3
45 - 49	13	7	3	-	3	3	-	3	3	-
50 - 54	1	-	-	1	1	1	-	1	-	-

T 5.2 POTRATY PODĽA DRUHU, VEKOVEJ SKUPINY A ÚZEMIA TRVALÉHO BYDLISKA
ABORTIONS BY TYPE, AGE GROUP AND TERRITORY OF PERMANENT RESIDENCE

1. pokračovanie

1st continuation

Age of woman	Abortions total	Spontaneous abortions	LIA					LIA total	Other abortions	Extra-uterine pregnancies
			LIA up to 8 th week	LIA from 9 th to 12 th week	total up to 12 th week	of which due to health reasons	LIA from 13 th to 24 th week			

Trenčiansky kraj

Spolu	1 444	413	533	204	737	110	26	763	232	36
- 14	-	-	-	-	-	-	-	-	-	-
15 - 19	88	12	34	30	64	-	2	66	10	-
20 - 24	212	46	97	39	136	3	4	140	23	3
25 - 29	320	93	98	45	143	4	4	147	68	12
30 - 34	349	128	114	34	148	8	9	157	55	9
35 - 39	324	87	120	38	158	7	6	164	62	11
40 - 44	136	43	62	16	78	78	1	79	13	1
45 - 49	14	4	7	2	9	9	-	9	1	-
50 - 54	1	-	1	-	1	1	-	1	-	-

Nitriansky kraj

Total	2 240	666	852	334	1 186	178	32	1 218	303	53
- 14	2	1	1	-	1	1	-	1	-	-
15 - 19	131	34	52	33	85	1	2	87	10	-
20 - 24	321	87	137	56	193	4	6	199	29	6
25 - 29	494	155	160	73	233	10	5	238	79	22
30 - 34	567	182	183	90	273	18	10	283	89	13
35 - 39	501	146	210	61	271	14	5	276	68	11
40 - 44	206	56	99	18	117	117	4	121	28	1
45 - 49	17	4	10	3	13	13	-	13	-	-
50 - 54	1	1	-	-	-	-	-	-	-	-

Žilinský kraj

Spolu	1 732	671	420	212	632	120	26	658	337	66
- 14	-	-	-	-	-	-	-	-	-	-
15 - 19	82	20	32	22	54	3	1	55	7	-
20 - 24	260	93	71	37	108	2	1	109	50	8
25 - 29	399	164	89	35	124	5	2	126	94	15
30 - 34	401	184	71	36	107	5	11	118	75	24
35 - 39	387	137	97	50	147	13	8	155	84	11
40 - 44	188	67	54	32	86	86	3	89	25	7
45 - 49	15	6	6	-	6	6	-	6	2	1
50 - 54	-	-	-	-	-	-	-	-	-	-

T 5.2 POTRATY PODĽA DRUHU, VEKOVEJ SKUPINY A ÚZEMIA TRVALÉHO BYDLISKA

ABORTIONS BY TYPE, AGE GROUP AND TERRITORY OF PERMANENT RESIDENCE

dokončenie

End of table

Vek ženy	Potraty spolu	Spon-tánne potraty	Umelé prerušenie tehotenstva						Iné potraty	Mimo-mater-nicové tehotenstvá
			legálne do 8. týždňa	legálne od 9. do 12. týždňa	spolu do 12. týždňa	z toho zo zdravot-ných dôvodov	legálne od 13. do 24. týždňa	UPT spolu		

Banskobystrický kraj

Spolu	2 140	546	854	377	1 231	252	26	1 257	282	55
- 14	2	-	1	1	2	2	-	2	-	-
15 - 19	154	42	58	27	85	5	4	89	23	-
20 - 24	353	77	146	81	227	25	5	232	37	7
25 - 29	478	119	184	98	282	27	5	287	60	12
30 - 34	511	148	182	80	262	27	6	268	79	16
35 - 39	421	121	169	59	228	21	4	232	55	13
40 - 44	202	37	101	28	129	129	2	131	27	7
45 - 49	19	2	13	3	16	16	-	16	1	-
50 - 54	-	-	-	-	-	-	-	-	-	-

Prešovský kraj

Total	2 155	853	483	244	727	117	37	764	479	59
- 14	-	-	-	-	-	-	-	-	-	-
15 - 19	194	94	42	24	66	3	6	72	27	1
20 - 24	362	142	89	54	143	7	7	150	61	9
25 - 29	530	213	111	57	168	10	10	178	125	14
30 - 34	490	191	93	48	141	13	6	147	129	23
35 - 39	393	153	88	41	129	4	6	135	97	8
40 - 44	167	55	55	19	74	74	1	75	33	4
45 - 49	18	5	5	1	6	6	1	7	6	-
50 - 54	1	-	-	-	-	-	-	-	1	-

Košický kraj

Spolu	2 275	723	773	332	1 105	168	27	1 132	378	42
- 14	2	1	-	1	1	1	-	1	-	-
15 - 19	178	62	55	30	85	-	2	87	29	-
20 - 24	404	115	129	80	209	6	5	214	71	4
25 - 29	508	185	158	64	222	15	4	226	83	14
30 - 34	524	162	161	73	234	16	10	244	102	16
35 - 39	452	137	181	61	242	18	4	246	63	6
40 - 44	187	52	85	20	105	105	2	107	27	1
45 - 49	20	9	4	3	7	7	-	7	3	1
50 - 54	-	-	-	-	-	-	-	-	-	-

T 6 POTRATY PODĽA DRUHU, ÚZEMIA TRVALÉHO BYDLISKA A POČTU ŽIVONARODENÝCH DETÍ PRED POTRATOM

ABORTIONS BY TYPE, TERRITORY OF PERMANENT RESIDENCE AND NUMBER OF LIVE-BORN CHILDREN BEFORE ABORTION

Počet živonarodených detí	SR/kraj	Potraty spolu	Spon-tánne potraty	Umelé prerušenie tehotenstva						Iné potraty	Mimo-mater-nicové teho-tenstvá
				legálne do 8. týždňa	legálne od 9. do 12. týždňa	spolu do 12. týždňa	z toho zo zdravot-ných dôvodov	legálne od 13. do 24. týždňa	UPT spolu		
Úhrn Sum	úhrn sum	15 628	5 042	5 063	2 194	7 257	1 147	244	7 501	2 705	380
	Slovenská republika	15 615	5 033	5 060	2 193	7 253	1 147	244	7 497	2 705	380
	Bratislavský	1 897	664	617	266	883	101	48	931	275	27
	Trnavský	1 732	497	528	224	752	101	22	774	419	42
	Trenčiansky	1 444	413	533	204	737	110	26	763	232	36
	Nitriansky	2 240	666	852	334	1 186	178	32	1 218	303	53
	Žilinský	1 732	671	420	212	632	120	26	658	337	66
	Bansko-bystrický	2 140	546	854	377	1 231	252	26	1 257	282	55
	Prešovský	2 155	853	483	244	727	117	37	764	479	59
	Košický	2 275	723	773	332	1 105	168	27	1 132	378	42
	bez TB v SR	13	9	3	1	4	–	–	4	–	–
Žiadne None	spolu	5 398	2 094	1 325	591	1 916	79	113	2 029	1 091	184
	Slovenská republika	5 391	2 089	1 324	590	1 914	79	113	2 027	1 091	184
	Bratislavský	755	313	175	92	267	11	33	300	125	17
	Trnavský	592	201	142	57	199	10	8	207	163	21
	Trenčiansky	529	178	148	73	221	5	13	234	99	18
	Nitriansky	764	261	243	94	337	6	12	349	131	23
	Žilinský	652	288	117	69	186	15	8	194	142	28
	Bansko-bystrický	654	212	200	79	279	19	16	295	115	32
	Prešovský	734	347	124	49	173	7	12	185	175	27
	Košický	711	289	175	77	252	6	11	263	141	18
	bez TB v SR	7	5	1	1	2	–	–	2	–	–

T 6 POTRATY PODĽA DRUHU, ÚZEMIA TRVALÉHO BYDLISKA A POČTU ŽIVONARODENÝCH DEŤÍ PRED POTRATOM

ABORTIONS BY TYPE, TERRITORY OF PERMANENT RESIDENCE AND NUMBER OF LIVE-BORN CHILDREN BEFORE ABORTION

1. pokračovanie

1st continuation

Počet živonarodených detí	SR/kraj	Potraty spolu	Spon-tánne potraty	Umelé prerušenie tehotenstva						Iné potraty	Mimo-mater-nicové teho-tenstvá
				legálne do 8. týždňa	legálne od 9. do 12. týždňa	spolu do 12. týždňa	z toho zo zdravot-ných dôvodov	legálne od 13. do 24. týždňa	UPT spolu		
Jedno <i>One</i>	spolu	4 465	1 569	1 253	550	1 803	225	88	1 891	895	110
	Slovenská republika	4 462	1 567	1 252	550	1 802	225	88	1 890	895	110
	Bratislavský	627	241	184	84	268	25	12	280	101	5
	Trnavský	525	165	131	72	203	22	11	214	136	10
	Trenčiansky	419	138	132	44	176	25	7	183	87	11
	Nitriansky	651	221	202	93	295	29	13	308	99	23
	Žilinský	499	201	94	57	151	16	10	161	117	20
	Bansko-bystrický	590	170	229	88	317	64	7	324	83	13
	Prešovský	567	225	114	45	159	15	17	176	147	19
	Košický	584	206	166	67	233	29	11	244	125	9
	bez TB v SR	3	2	1	–	1	–	–	1	–	–
Dve <i>Two</i>	total	3 640	840	1 696	574	2 270	471	29	2 299	440	61
	Slovenská republika	3 638	838	1 696	574	2 270	471	29	2 299	440	61
	Bratislavský	409	86	211	66	277	43	3	280	39	4
	Trnavský	447	88	193	66	259	43	2	261	88	10
	Trenčiansky	355	70	183	56	239	47	6	245	35	5
	Nitriansky	556	125	290	86	376	85	6	382	45	4
	Žilinský	378	113	138	54	192	54	6	198	55	12
	Bansko-bystrický	516	94	267	101	368	87	1	369	46	7
	Prešovský	455	139	145	72	217	42	3	220	87	9
	Košický	522	123	269	73	342	70	2	344	45	10
	bez TB v SR	2	2	–	–	–	–	–	–	–	–

T 6 POTRATY PODĽA DRUHU, ÚZEMIA TRVALÉHO BYDLISKA A POČTU ŽIVONARODENÝCH DETÍ PRED POTRATOM
ABORTIONS BY TYPE, TERRITORY OF PERMANENT RESIDENCE AND NUMBER OF LIVE-BORN CHILDREN BEFORE ABORTION

2. pokračovanie

2nd continuation

Number of live-born children	SR/Region	Abortions total	Spontaneous abortions	LIA						Other abortions	Extrauterine pregnancies
				LIA up to 8 th week	LIA from 9 th to 12 th week	total up to 12 th week	of which due to health reasons	LIA from 13 th to 24 th week	LIA total		
Tri Three	spolu	1 229	280	507	265	772	222	6	778	156	15
	Slovenská republika	1 228	280	506	265	771	222	6	777	156	15
	Bratislavský	86	18	41	18	59	17	–	59	8	1
	Trnavský	116	26	49	22	71	22	1	72	17	1
	Trenčiansky	97	20	48	18	66	20	–	66	9	2
	Nitriansky	171	31	84	34	118	37	1	119	20	1
	Žilinský	138	47	48	23	71	20	1	72	15	4
	Bansko-bystrický	215	33	96	61	157	47	1	158	22	2
	Prešovský	203	66	63	37	100	32	1	101	34	2
	Košický	202	39	77	52	129	27	1	130	31	2
bez TB v SR	1	–	1	–	1	–	–	1	–	–	
Štyri Four	total	442	108	162	109	271	62	3	274	53	7
	Slovenská republika	442	108	162	109	271	62	3	274	53	7
	Bratislavský	11	4	2	4	6	2	–	6	1	–
	Trnavský	39	11	11	5	16	3	–	16	12	–
	Trenčiansky	28	5	16	7	23	5	–	23	–	–
	Nitriansky	56	10	21	16	37	10	–	37	7	2
	Žilinský	33	12	13	4	17	5	–	17	2	2
	Bansko-bystrický	71	11	33	22	55	17	–	55	5	–
	Prešovský	89	32	19	23	42	9	2	44	11	2
	Košický	115	23	47	28	75	11	1	76	15	1
bez TB v SR	–	–	–	–	–	–	–	–	–	–	

T 6 POTRATY PODĽA DRUHU, ÚZEMIA TRVALÉHO BYDLISKA A POČTU ŽIVONARODENÝCH DEŤÍ PRED POTRATOM

ABORTIONS BY TYPE, TERRITORY OF PERMANENT RESIDENCE AND NUMBER OF LIVE-BORN CHILDREN BEFORE ABORTION

dokončenie

End of table

Počet živonarođených detí	SR/kraj	Potraty spolu	Spon-tánne potraty	Umelé prerušenie tehotenstva / LIA						Iné potraty	Mimo-maternicové teho-tenstvá
				legálne do 8. týždňa	legálne od 9. do 12. týždňa	spolu do 12. týždňa	z toho zo zdravot-ných dôvodov	legálne od 13. do 24. týždňa	UPT spolu		
Päť a viac Five and more	spolu	454	151	120	105	225	88	5	230	70	3
	Slovenská republika	454	151	120	105	225	88	5	230	70	3
	Bratislavský	9	2	4	2	6	3	–	6	1	–
	Trnavský	13	6	2	2	4	1	–	4	3	–
	Trenčiansky	16	2	6	6	12	8	–	12	2	–
	Nitriansky	42	18	12	11	23	11	–	23	1	–
	Žilinský	32	10	10	5	15	10	1	16	6	–
	Bansko-bystrický	94	26	29	26	55	18	1	56	11	1
	Prešovský	107	44	18	18	36	12	2	38	25	–
	Košický	141	43	39	35	74	25	1	75	21	2
bez TB v SR	–	–	–	–	–	–	–	–	–	–	–

T 7 POTRATY PODĽA DRUHU, POČTU ŽIVONARODENÝCH DETÍ PRED POTRATOM A VEKOVEJ SKUPINY ŽENY

ABORTIONS BY TYPE, NUMBER OF LIVE-BORN CHILDREN BEFORE ABORTION AND AGE GROUP OF WOMAN

Počet živonarođených detí	Veková skupina	Potraty spolu	Spon-tánne potraty	Umelé prerušenie tehotenstva						Iné potraty	Mimo-mater-nicové teho-tenstvá
				legálne do 8. týždňa	legálne od 9. do 12. týždňa	spolu do 12. týždňa	z toho zo zdravot-ných dôvodov	legálne od 13. do 24. týždňa	UPT spolu		
Úhrn Sum	úhrn sum	15 628	5 042	5 063	2 194	7 257	1 147	244	7 501	2 705	380
	- 14	9	2	3	3	6	6	-	6	1	-
	15 - 19	986	289	343	210	553	15	19	572	124	1
	20 - 24	2 338	655	829	433	1 262	50	32	1 294	343	46
	25 - 29	3 498	1 188	1 013	484	1 497	75	46	1 543	660	107
	30 - 34	3 905	1 358	1 109	477	1 586	103	75	1 661	757	129
	35 - 39	3 317	1 077	1 131	407	1 538	83	50	1 588	582	70
	40 - 44	1 446	431	585	166	751	751	21	772	218	25
	45 - 49	125	41	49	13	62	62	1	63	19	2
	50 - 54	4	1	1	1	2	2	-	2	1	-
Žiadne None	spolu	5 398	2 094	1 325	591	1 916	79	113	2 029	1 091	184
	- 14	9	2	3	3	6	6	-	6	1	-
	15 - 19	797	207	302	168	470	8	15	485	104	1
	20 - 24	1 323	380	486	203	689	13	21	710	206	27
	25 - 29	1 515	652	316	127	443	9	24	467	327	69
	30 - 34	1 099	543	130	58	188	7	37	225	274	57
	35 - 39	521	255	66	25	91	7	13	104	139	23
	40 - 44	120	48	18	6	24	24	3	27	39	6
	45 - 49	13	6	4	1	5	5	-	5	1	1
	50 - 54	1	1	-	-	-	-	-	-	-	-
Jedno One	total	4 465	1 569	1 253	550	1 803	225	88	1 891	895	110
	- 14	-	-	-	-	-	-	-	-	-	-
	15 - 19	149	67	32	33	65	6	4	69	13	-
	20 - 24	622	155	215	143	358	14	8	366	89	12
	25 - 29	1 054	341	321	134	455	16	18	473	212	28
	30 - 34	1 328	508	307	130	437	23	28	465	311	44
	35 - 39	950	368	248	82	330	8	21	351	211	20
	40 - 44	339	122	120	26	146	146	9	155	56	6
	45 - 49	22	8	10	1	11	11	-	11	3	-
	50 - 54	1	-	-	1	1	1	-	1	-	-

T 7 POTRATY PODĽA DRUHU, POČTU ŽIVONARODENÝCH DETÍ PRED POTRATOM A VEKOVEJ SKUPINY ŽENY

ABORTIONS BY TYPE, NUMBER OF LIVE-BORN CHILDREN BEFORE ABORTION AND AGE GROUP OF WOMAN

1. pokračovanie

1st continuation

Počet živonarodených detí	Veková skupina	Potraty spolu	Spon-tánne potraty	Umelé prerušenie tehotenstva						Iné potraty	Mimo-maternicové tehotenstvá
				legálne do 8. týždňa	legálne od 9. do 12. týždňa	spolu do 12. týždňa	z toho zo zdravot-ných dôvodov	legálne od 13. do 24. týždňa	UPT spolu		
Dve Two	spolu	3 640	840	1 696	574	2 270	471	29	2 299	440	61
	- 14	-	-	-	-	-	-	-	-	-	-
	15 - 19	34	9	9	9	18	1	-	18	7	-
	20 - 24	283	83	97	65	162	12	3	165	28	7
	25 - 29	573	111	267	117	384	24	2	386	69	7
	30 - 34	955	188	485	149	634	34	7	641	107	19
	35 - 39	1 184	296	547	161	708	36	12	720	149	19
	40 - 44	568	146	268	68	336	336	5	341	72	9
	45 - 49	43	7	23	5	28	28	-	28	8	-
	50 - 54	-	-	-	-	-	-	-	-	-	-
Tri Three	total	1 229	280	507	265	772	222	6	778	156	15
	- 14	-	-	-	-	-	-	-	-	-	-
	15 - 19	6	6	-	-	-	-	-	-	-	-
	20 - 24	82	25	21	19	40	7	-	40	17	-
	25 - 29	191	31	66	65	131	17	2	133	25	2
	30 - 34	287	57	118	71	189	20	-	189	36	5
	35 - 39	396	89	177	76	253	19	1	254	48	5
	40 - 44	245	66	115	32	147	147	3	150	27	2
	45 - 49	20	6	9	2	11	11	-	11	2	1
	50 - 54	2	-	1	-	1	1	-	1	1	-
Štyri Four	spolu	442	108	162	109	271	62	3	274	53	7
	- 14	-	-	-	-	-	-	-	-	-	-
	15 - 19	-	-	-	-	-	-	-	-	-	-
	20 - 24	22	10	8	2	10	3	-	10	2	-
	25 - 29	99	22	33	27	60	7	-	60	16	1
	30 - 34	105	28	33	32	65	4	-	65	10	2
	35 - 39	143	31	59	34	93	5	2	95	15	2
	40 - 44	64	12	27	14	41	41	-	41	9	2
	45 - 49	9	5	2	-	2	2	1	3	1	-
	50 - 54	-	-	-	-	-	-	-	-	-	-

T 7 POTRATY PODĽA DRUHU, POČTU ŽIVONARODENÝCH DETÍ PRED POTRATOM A VEKOVEJ SKUPINY ŽENY
ABORTIONS BY TYPE, NUMBER OF LIVE-BORN CHILDREN BEFORE ABORTION AND AGE GROUP OF WOMAN

dokončenie

End of table

Number of live-born children	Age group	Abortions total	Spontaneous abortions	LIA						Other abortions	Extrauterine pregnancies
				LIA up to 8 th week	LIA from 9 th to 12 th week	total up to 12 th week	of which due to health reasons	LIA from 13 th to 24 th week	LIA total		
Päť a viac Five and more	total	454	151	120	105	225	88	5	230	70	3
	- 14	-	-	-	-	-	-	-	-	-	-
	15 - 19	-	-	-	-	-	-	-	-	-	-
	20 - 24	6	2	2	1	3	1	-	3	1	-
	25 - 29	66	31	10	14	24	2	-	24	11	-
	30 - 34	131	34	36	37	73	15	3	76	19	2
	35 - 39	123	38	34	29	63	8	1	64	20	1
	40 - 44	110	37	37	20	57	57	1	58	15	-
	45 - 49	18	9	1	4	5	5	-	5	4	-
	50 - 54	-	-	-	-	-	-	-	-	-	-

T 8 POTRATY PODĽA DRUHU, ÚZEMIA TRVALÉHO BYDLISKA A RODINNÉHO STAVU
ABORTIONS BY TYPE, TERRITORY OF PERMANENT RESIDENCE AND MARITAL STATUS

Rodinný stav	Potraty spolu	Spontánne potraty	Umelé prerušenie tehotenstva						Iné potraty	Mimo-maternicové tehotenstvá
			legálne do 8. týždňa	legálne od 9. do 12. týždňa	spolu do 12. týždňa	z toho zo zdravotných dôvodov	legálne od 13. do 24. týždňa	UPT spolu		
Úhrn / Sum	15 628	5 042	5 063	2 194	7 257	1 147	244	7 501	2 705	380
slobodná	6 649	1 848	2 368	1 195	3 563	265	98	3 661	1 009	131
vydatá	7 212	2 695	2 001	762	2 763	625	118	2 881	1 426	210
rozvedená	1 369	334	608	209	817	232	19	836	176	23
vdova	95	23	39	12	51	17	2	53	16	3
nezistené	303	142	47	16	63	8	7	70	78	13
Slovenská republika	15 615	5 033	5 060	2 193	7 253	1 147	244	7 497	2 705	380
<i>single</i>	6 643	1 845	2 366	1 194	3 560	265	98	3 658	1 009	131
<i>married</i>	7 205	2 689	2 000	762	2 762	625	118	2 880	1 426	210
<i>divorced</i>	1 369	334	608	209	817	232	19	836	176	23
<i>widow</i>	95	23	39	12	51	17	2	53	16	3
<i>unknown</i>	303	142	47	16	63	8	7	70	78	13
Bratislavský kraj	1 897	664	617	266	883	101	48	931	275	27
slobodná	811	207	303	161	464	24	20	484	104	16
vydatá	841	362	235	75	310	53	21	331	138	10
rozvedená	186	61	70	28	98	23	4	102	22	1
vdova	10	3	2	2	4	–	–	4	3	–
nezistené	49	31	7	–	7	1	3	10	8	–
Trnavský kraj	1 732	497	528	224	752	101	22	774	419	42
<i>single</i>	744	183	238	125	363	22	6	369	179	13
<i>married</i>	787	267	202	77	279	54	13	292	203	25
<i>divorced</i>	174	38	78	21	99	22	3	102	32	2
<i>widow</i>	8	1	3	1	4	2	–	4	3	–
<i>unknown</i>	19	8	7	–	7	1	–	7	2	2
Trenčiansky kraj	1 444	413	533	204	737	110	26	763	232	36
slobodná	603	137	235	118	353	14	13	366	85	15
vydatá	674	230	226	59	285	68	13	298	128	18
rozvedená	148	41	68	23	91	27	–	91	15	1
vdova	9	–	4	2	6	–	–	6	1	2
nezistené	10	5	–	2	2	1	–	2	3	–
Nitriansky kraj	2 240	666	852	334	1 186	178	32	1 218	303	53
<i>single</i>	1 084	300	408	202	610	42	12	622	138	24
<i>married</i>	825	276	286	96	382	85	14	396	129	24
<i>divorced</i>	256	61	136	30	166	46	3	169	23	3
<i>widow</i>	19	5	11	1	12	3	1	13	1	–
<i>unknown</i>	56	24	11	5	16	2	2	18	12	2

T 8 POTRATY PODĽA DRUHU, ÚZEMIA TRVALÉHO BYDLISKA A RODINNÉHO STAVU**ABORTIONS BY TYPE, TERRITORY OF PERMANENT RESIDENCE AND MARITAL STATUS**

dokončenie

End of table

Marital status	Abor- tions total	Sponta- neous aborti- ons	LIA						Other abortions	Extra- rine pregnan- cies
			LIA up to 8 th week	LIA from 9 th to 12 th week	total up to 12 th week	of which due to health reasons	LIA from 13 th to 24 th week	LIA total		
Žilinský kraj	1 732	671	420	212	632	120	26	658	337	66
slobodná	622	208	198	111	309	31	5	314	90	10
vydatá	907	406	169	71	240	58	18	258	200	43
rozvedená	147	41	49	28	77	31	3	80	17	9
vdova	6	3	2	–	2	–	–	2	1	–
nezistené	50	13	2	2	4	–	–	4	29	4
Banskobystrický kraj	2 140	546	854	377	1 231	252	26	1 257	282	55
single	1 036	243	426	203	629	73	16	645	123	25
married	821	227	313	130	443	122	6	449	119	26
divorced	195	33	95	39	134	49	3	137	24	1
widow	13	4	6	–	6	5	1	7	2	–
unknown	75	39	14	5	19	3	–	19	14	3
Prešovský kraj	2 155	853	483	244	727	117	37	764	479	59
slobodná	709	257	205	99	304	20	11	315	123	14
vydatá	1 284	558	221	123	344	82	24	368	319	39
rozvedená	125	23	48	21	69	11	1	70	28	4
vdova	15	5	5	1	6	4	–	6	3	1
nezistené	22	10	4	–	4	–	1	5	6	1
Košický kraj	2 275	723	773	332	1 105	168	27	1 132	378	42
single	1 034	310	353	175	528	39	15	543	167	14
married	1 066	363	348	131	479	103	9	488	190	25
divorced	138	36	64	19	83	23	2	85	15	2
widow	15	2	6	5	11	3	–	11	2	–
unknown	22	12	2	2	4	–	1	5	4	1
Bez TB v SR	13	9	3	1	4	–	–	4	–	–
slobodná	6	3	2	1	3	–	–	3	–	–
vydatá	7	6	1	–	1	–	–	1	–	–
rozvedená	–	–	–	–	–	–	–	–	–	–
vdova	–	–	–	–	–	–	–	–	–	–
nezistené	–	–	–	–	–	–	–	–	–	–

T 9 POTRATY PODĽA DRUHU, ÚZEMIA TRVALÉHO BYDLISKA A VZDELANIA

ABORTIONS BY TYPE, TERRITORY OF PERMANENT RESIDENCE AND EDUCATION

Vzdelanie	Potraty spolu	Spon-tánne potraty	Umelé prerušenie tehotenstva						Iné potraty	Mimo-mater-nicové teho-tenstvá
			legálne do 8. týždňa	legálne od 9. do 12. týždňa	spolu do 12. týždňa	z toho zo zdravot-ných dôvodov	legálne od 13. do 24. týždňa	UPT spolu		
Úhrn / Sum	15 628	5 042	5 063	2 194	7 257	1 147	244	7 501	2 705	380
základné neukončené	647	252	153	114	267	65	4	271	114	10
základné ukončené	2 016	553	653	496	1 149	172	35	1 184	254	25
stredné bez maturity	2 697	574	1 100	596	1 696	277	27	1 723	346	54
stredné s maturitou	6 549	2 112	2 203	729	2 932	426	92	3 024	1 212	201
bakalárske	731	261	273	55	328	54	15	343	117	10
vysokoškolské	2 629	1 140	606	164	770	139	68	838	582	69
neznáme	359	150	75	40	115	14	3	118	80	11
Slovenská republika	15 615	5 033	5 060	2 193	7 253	1 147	244	7 497	2 705	380
<i>elementary unfinished</i>	647	252	153	114	267	65	4	271	114	10
<i>elementary finished</i>	2 014	552	652	496	1 148	172	35	1 183	254	25
<i>lower secondary</i>	2 695	572	1 100	596	1 696	277	27	1 723	346	54
<i>upper secondary</i>	6 544	2 109	2 202	728	2 930	426	92	3 022	1 212	201
<i>bachelor degree</i>	731	261	273	55	328	54	15	343	117	10
<i>university degree</i>	2 628	1 139	606	164	770	139	68	838	582	69
<i>undefined</i>	356	148	74	40	114	14	3	117	80	11
Bratislavský kraj	1 897	664	617	266	883	101	48	931	275	27
základné neukončené	19	2	5	7	12	2	1	13	4	–
základné ukončené	87	9	37	31	68	4	1	69	7	2
stredné bez maturity	233	50	105	56	161	15	2	163	17	3
stredné s maturitou	769	236	276	109	385	40	18	403	119	11
bakalárske	145	54	60	12	72	16	2	74	14	3
vysokoškolské	598	288	128	46	174	24	22	196	107	7
neznáme	46	25	6	5	11	–	2	13	7	1

T 9 POTRATY PODĽA DRUHU, ÚZEMIA TRVALÉHO BYDLISKA A VZDELANIA**ABORTIONS BY TYPE, TERRITORY OF PERMANENT RESIDENCE AND EDUCATION**

1. pokračovanie

1st continuation

Education	Abor- tions total	Sponta- neous aborti- ons	LIA						Other abortions	Extra- rine pregnan- cies
			LIA up to 8 th week	LIA from 9 th to 12 th week	total up to 12 th week	of which due to health reasons	LIA from 13 th to 24 th week	LIA total		
Trnavský kraj	1 732	497	528	224	752	101	22	774	419	42
základné neukončené	31	8	6	10	16	2	–	16	7	–
základné ukončené	188	41	71	43	114	12	1	115	32	–
stredné bez maturity	367	75	133	65	198	34	3	201	81	10
stredné s maturitou	820	244	240	78	318	34	9	327	225	24
bakalárske	65	21	22	8	30	4	2	32	11	1
vysokoškolské	236	100	49	16	65	12	7	72	57	7
neznáme	25	8	7	4	11	3	–	11	6	–
Trenčiansky kraj	1 444	413	533	204	737	110	26	763	232	36
<i>elementary unfinished</i>	13	2	6	5	11	3	–	11	–	–
<i>elementary finished</i>	93	8	44	27	71	7	2	73	9	3
<i>lower secondary</i>	266	44	128	63	191	31	5	196	23	3
<i>upper secondary</i>	745	242	257	81	338	47	11	349	132	22
<i>bachelor degree</i>	69	22	28	7	35	6	4	39	8	–
<i>university degree</i>	233	89	64	14	78	15	3	81	55	8
<i>undefined</i>	25	6	6	7	13	1	1	14	5	–
Nitriansky kraj	2 240	666	852	334	1 186	178	32	1 218	303	53
základné neukončené	103	27	31	28	59	15	–	59	17	–
základné ukončené	250	64	90	66	156	25	4	160	20	6
stredné bez maturity	445	89	200	91	291	44	6	297	49	10
stredné s maturitou	996	330	367	111	478	65	14	492	144	30
bakalárske	86	25	42	6	48	5	1	49	12	–
vysokoškolské	316	116	105	27	132	19	7	139	55	6
<i>undefined</i>	44	15	17	5	22	5	–	22	6	1

T 9 POTRATY PODĽA DRUHU, ÚZEMIA TRVALÉHO BYDLISKA A VZDELANIA

ABORTIONS BY TYPE, TERRITORY OF PERMANENT RESIDENCE AND EDUCATION

2. pokračovanie

2nd continuation

Vzdelanie	Potraty spolu	Spon-tánne potraty	Umelé prerušenie tehotenstva						Iné potraty	Mimo-mater-nicové teho-tenstvá
			legálne do 8. týždňa	legálne od 9. do 12. týždňa	spolu do 12. týždňa	z toho zo zdravot-ných dôvodov	legálne od 13. do 24. týždňa	UPT spolu		
Žilinský kraj	1 732	671	420	212	632	120	26	658	337	66
základné neukončené	13	6	3	3	6	2	–	6	1	–
základné ukončené	135	39	47	37	84	13	–	84	10	2
stredné bez maturity	297	83	101	69	170	39	4	174	29	11
stredné s maturitou	840	336	196	82	278	47	7	285	180	39
bakalárske	95	41	17	4	21	4	4	25	29	–
vysokoškolské	326	154	51	15	66	15	11	77	81	14
neznáme	26	12	5	2	7	–	–	7	7	–
Banskobystrický kraj	2 140	546	854	377	1 231	252	26	1 257	282	55
<i>elementary unfinished</i>	124	50	36	20	56	16	1	57	15	2
<i>elementary finished</i>	411	86	152	122	274	60	6	280	42	3
<i>lower secondary</i>	367	59	168	98	266	52	4	270	34	4
<i>upper secondary</i>	793	197	353	108	461	87	10	471	98	27
<i>bachelor degree</i>	85	22	47	6	53	12	2	55	6	2
<i>university degree</i>	266	94	83	18	101	22	3	104	58	10
<i>undefined</i>	94	38	15	5	20	3	–	20	29	7
Prešovský kraj	2 155	853	483	244	727	117	37	764	479	59
základné neukončené	162	86	23	12	35	13	2	37	35	4
základné ukončené	415	175	76	81	157	26	15	172	65	3
stredné bez maturity	334	97	107	66	173	26	1	174	58	5
stredné s maturitou	808	295	199	64	263	39	12	275	202	36
bakalárske	92	42	17	7	24	2	–	24	23	3
vysokoškolské	312	146	52	10	62	11	7	69	89	8
neznáme	32	12	9	4	13	–	–	13	7	–

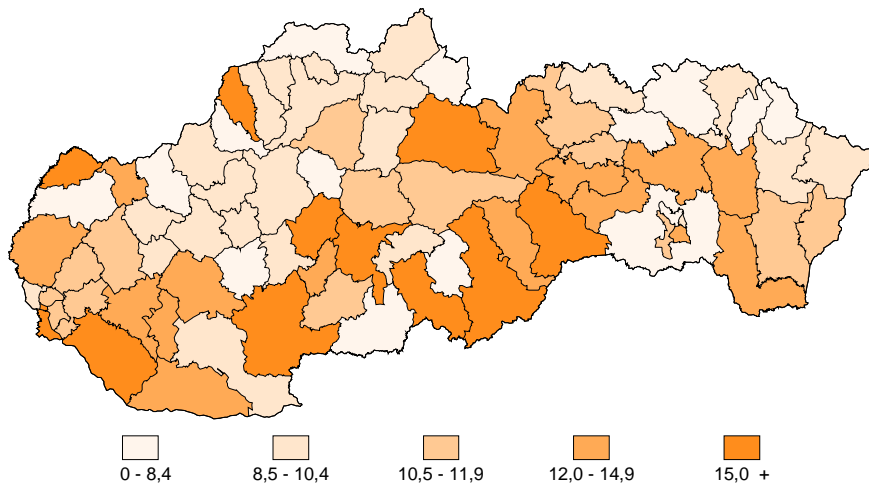
T 9 POTRATY PODĽA DRUHU, ÚZEMIA TRVALÉHO BYDLISKA A VZDELANIA**ABORTIONS BY TYPE, TERRITORY OF PERMANENT RESIDENCE AND EDUCATION**

dokončenie

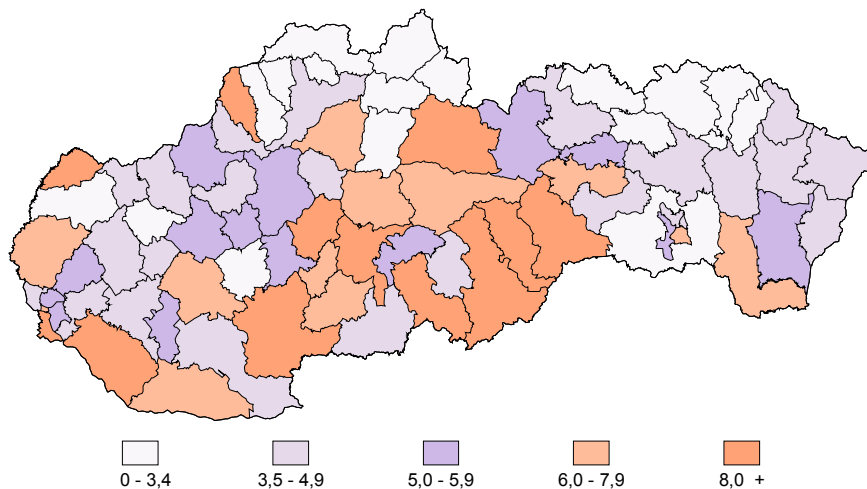
End of table

Education	Abor- tions total	Sponta- neous aborti- ons	LIA						Other abortions	Extraute- rine pregnan- cies
			LIA up to 8 th week	LIA from 9 th to 12 th week	total up to 12 th week	of which due to health reasons	LIA from 13 th to 24 th week	LIA total		
Košický kraj	2 275	723	773	332	1 105	168	27	1 132	378	42
základné neukončené	182	71	43	29	72	12	–	72	35	4
základné ukončené	435	130	135	89	224	25	6	230	69	6
stredné bez maturity	386	75	158	88	246	36	2	248	55	8
stredné s maturitou	773	229	314	95	409	67	11	420	112	12
bakalárske	94	34	40	5	45	5	–	45	14	1
vysokoškolské	341	152	74	18	92	21	8	100	80	9
neznáme	64	32	9	8	17	2	–	17	13	2
Bez TB v SR	13	9	3	1	4	–	–	4	–	–
<i>elementary unfinished</i>	–	–	–	–	–	–	–	–	–	–
<i>elementary finished</i>	2	1	1	–	1	–	–	1	–	–
<i>lower secondary</i>	2	2	–	–	–	–	–	–	–	–
<i>upper secondary</i>	5	3	1	1	2	–	–	2	–	–
<i>bachelor degree</i>	–	–	–	–	–	–	–	–	–	–
<i>university degree</i>	1	1	–	–	–	–	–	–	–	–
<i>undefined</i>	3	2	1	–	1	–	–	1	–	–

M 1 **POČET POTRATOV NA 1 000 ŽIEN V REPRODUKČNOM VEKU V OKRESOCH SR**
NUMBER OF ABORTIONS PER 1 000 FEMALE AT REPRODUCTIVE AGE IN DISTRICTS OF SR



M 2 **POČET UPT NA 1 000 ŽIEN V REPRODUKČNOM VEKU V OKRESOCH SR**
NUMBER OF LIA PER 1 000 FEMALE AT REPRODUCTIVE AGE IN DISTRICTS OF SR



T 10 POTRATY PODĽA DRUHU A VEKU PLODU (V TÝŽDŇOCH)

ABORTIONS BY TYPE AND AGE OF FETUS (IN WEEKS)

Vek plodu (v týždňoch) Fetus age (in weeks)	Potraty spolu	Spon- tánne potraty	Umelé prerušenie tehotenstva						Iné potraty	Mimo- mater- nicové teho- tenstvá
			legálne do 8. týždňa	legálne od 9. do 12. týždňa	spolu do 12. týždňa	z toho zo zdravot- ných dôvodov	legálne od 13. do 24. týždňa	UPT spolu		
Spolu / Total	15 628	5 042	5 063	2 194	7 257	1 147	244	7 501	2 705	380
01 – 03	4	1	2	–	2	–	–	2	–	1
04	77	31	30	–	30	5	–	30	9	7
05	580	204	297	–	297	45	–	297	36	43
06	2 063	610	1 071	–	1 071	181	–	1 071	295	87
07	2 806	756	1 591	–	1 591	253	–	1 591	408	51
08	3 436	865	2 072	–	2 072	344	–	2 072	460	39
09	1 948	560	–	1 022	1 022	166	–	1 022	357	9
10	1 355	459	–	587	587	78	–	587	306	3
11	841	246	–	404	404	53	–	404	190	1
12	511	199	–	181	181	22	–	181	128	3
13	149	74	–	–	–	–	27	27	47	1
14	110	60	–	–	–	–	21	21	29	–
15	80	52	–	–	–	–	7	7	20	1
16	88	43	–	–	–	–	12	12	33	–
17	56	36	–	–	–	–	11	11	9	–
18	63	32	–	–	–	–	26	26	5	–
19	66	25	–	–	–	–	27	27	14	–
20	87	45	–	–	–	–	26	26	16	–
21	65	27	–	–	–	–	27	27	11	–
22	53	30	–	–	–	–	18	18	5	–
23	63	27	–	–	–	–	29	29	7	–
24	50	28	–	–	–	–	13	13	9	–
25	10	8	–	–	–	–	–	–	2	–
26	16	10	–	–	–	–	–	–	6	–
27	9	7	–	–	–	–	–	–	2	–
28	5	2	–	–	–	–	–	–	3	–
Neudaný Unannounced	1 037	605	–	–	–	–	–	–	298	134

T 11 POTRATY PODĽA DRUHU, ÚZEMIA ZDRAVOTNÍCKEHO ZARIADENIA A VEKU PLODU
 ABORTIONS BY TYPE, TERRITORY OF HEALTH FACILITY AND AGE OF FETUS

Vek plodu (v týždňoch)	Potraty spolu	Spon- tánne potraty	Umelé prerušenie tehotenstva						Iné potraty	Mimo- mater- nicové teho- tenstvá
			legálne do 8. týždňa	legálne od 9. do 12. týždňa	spolu do 12. týždňa	z toho zo zdravot- ných dôvodov	legálne od 13. do 24. týždňa	UPT spolu		
Slovenská republika	15 628	5 042	5 063	2 194	7 257	1 147	244	7 501	2 705	380
01 – 08	8 966	2 467	5 063	–	5 063	828	–	5 063	1 208	228
09 – 12	4 655	1 464	–	2 194	2 194	319	–	2 194	981	16
13 a viac	970	506	–	–	–	–	244	244	218	2
neudaný	1 037	605	–	–	–	–	–	–	298	134
Bratislavský kraj	2 118	826	612	289	901	103	67	968	292	32
01 – 08	1 086	362	612	–	612	77	–	612	100	12
09 – 12	603	221	–	289	289	26	–	289	91	2
13 and more	135	48	–	–	–	–	67	67	20	–
unannounced	294	195	–	–	–	–	–	–	81	18
Trnavský kraj	1 996	518	648	277	925	117	19	944	490	44
01 – 08	1 180	261	648	–	648	89	–	648	251	20
09 – 12	638	171	–	277	277	28	–	277	187	3
13 a viac	96	45	–	–	–	–	19	19	31	1
neudaný	82	41	–	–	–	–	–	–	21	20
Trenčiansky kraj	1 390	410	508	196	704	107	24	728	221	31
01 – 08	746	163	508	–	508	78	–	508	65	10
09 – 12	456	155	–	196	196	29	–	196	104	1
13 and more	82	33	–	–	–	–	24	24	25	–
unannounced	106	59	–	–	–	–	–	–	27	20
Nitriansky kraj	2 028	573	835	302	1 137	165	23	1 160	245	50
01 – 08	1 217	261	835	–	835	132	–	835	87	34
09 – 12	572	161	–	302	302	33	–	302	107	2
13 a viac	98	60	–	–	–	–	23	23	15	–
neudaný	141	91	–	–	–	–	–	–	36	14
Žilinský kraj	1 593	640	347	192	539	109	22	561	328	64
01 – 08	839	317	347	–	347	73	–	347	133	42
09 – 12	510	198	–	192	192	36	–	192	119	1
13 and more	103	62	–	–	–	–	22	22	19	–
unannounced	141	63	–	–	–	–	–	–	57	21

T 11 POTRATY PODĽA DRUHU, ÚZEMIA ZDRAVOTNÍCKEHO ZARIADENIA A VEKU PLODU**ABORTIONS BY TYPE, TERRITORY OF HEALTH FACILITY AND AGE OF FETUS**

dokončenie

End of table

Fetus age (in weeks)	Abor- tions total	Sponta- neous abor- tions	LIA						Other abor- tions	Extra- uter- ine pregnan- cies
			LIA up to 8 th week	LIA from 9 th to 12 th week	total up to 12 th week	of which due to health reasons	LIA from 13 th to 24 th week	LIA total		
Banskobystrický kraj	2 151	535	880	374	1 254	262	24	1 278	279	59
01 – 08	1 331	269	880	–	880	179	–	880	147	35
09 – 12	573	127	–	374	374	83	–	374	71	1
13 a viac neudaný	111 136	64 75	– –	– –	– –	– –	24 –	24 –	23 38	– 23
Prešovský kraj	1 894	790	369	198	567	102	32	599	450	55
01 – 08	1 025	415	369	–	369	63	–	369	196	45
09 – 12	637	247	–	198	198	39	–	198	189	3
13 and more unannounced	176 56	97 31	– –	– –	– –	– –	32 –	32 –	47 18	– 7
Košický kraj	2 458	750	864	366	1 230	182	33	1 263	400	45
01 – 08	1 542	419	864	–	864	137	–	864	229	30
09 – 12	666	184	–	366	366	45	–	366	113	3
13 a viac neudaný	169 81	97 50	– –	– –	– –	– –	33 –	33 –	38 20	1 11

T 12 POTRATY PODĽA DRUHU, VEKU A HMOTNOSTI PLODU

ABORTIONS BY TYPE, AGE AND WEIGHT OF FETUS

Vek plodu (v týždňoch)	Hmotnosť plodu (v gramoch)	Potraty spolu	Spontánne potraty	Umelé prerušenie tehotenstva		
				legálne do 8. týždňa	legálne od 9. do 12. týždňa	spolu do 12. týždňa
Spolu		15 628	5 042	5 063	2 194	7 257
do 16. týždňa	neudaná	14 997	4 722	5 063	2 194	7 257
16	spolu	88	43	–	–	–
	– 499	1	–	–	–	–
	neudaná	87	43	–	–	–
17	total	56	36	–	–	–
	– 499	14	12	–	–	–
	<i>unannounced</i>	42	24	–	–	–
18	spolu	63	32	–	–	–
	– 499	13	9	–	–	–
	neudaná	50	23	–	–	–
19	total	66	25	–	–	–
	– 499	23	5	–	–	–
	<i>unannounced</i>	43	20	–	–	–
20	spolu	87	45	–	–	–
	– 499	39	19	–	–	–
	500 – 749	1	–	–	–	–
	750 – 999	1	–	–	–	–
	neudaná	46	26	–	–	–
21	total	65	27	–	–	–
	– 499	34	17	–	–	–
	500 – 749	5	2	–	–	–
	<i>unannounced</i>	26	8	–	–	–
22	spolu	53	30	–	–	–
	– 499	22	14	–	–	–
	500 – 749	11	7	–	–	–
	neudaná	20	9	–	–	–
23	total	63	27	–	–	–
	– 499	28	9	–	–	–
	500 – 749	14	7	–	–	–
	750 – 999	1	1	–	–	–
	<i>unannounced</i>	20	10	–	–	–

T 12 POTRATY PODĽA DRUHU, VEKU A HMOTNOSTI PLODU

ABORTIONS BY TYPE, AGE AND WEIGHT OF FETUS

1. pokračovanie

1st continuation

Umelé prerušenie tehotenstva			Iné potraty	Mimomaternicové tehotenstvá	Hmotnosť plodu (v gramoch)	Vek plodu (v týždňoch)
z toho zo zdravotných dôvodov	legálne od 13. do 24. týždňa	UPT spolu				
1 147	244	7 501	2 705	380	Total	
1 147	55	7 312	2 583	380	neudaná	up to 16 th week
–	12	12	33	–	spolu	16
–	–	–	1	–	– 499	
–	12	12	32	–	neudaná	
–	11	11	9	–	total	17
–	1	1	1	–	– 499	
–	10	10	8	–	<i>unannounced</i>	
–	26	26	5	–	spolu	18
–	4	4	–	–	– 499	
–	22	22	5	–	neudaná	
–	27	27	14	–	total	19
–	11	11	7	–	– 499	
–	16	16	7	–	<i>unannounced</i>	
–	26	26	16	–	spolu	20
–	14	14	6	–	– 499	
–	1	1	–	–	500 – 749	
–	1	1	–	–	750 – 999	
–	10	10	10	–	neudaná	
–	27	27	11	–	total	21
–	12	12	5	–	– 499	
–	2	2	1	–	500 – 749	
–	13	13	5	–	<i>unannounced</i>	
–	18	18	5	–	spolu	22
–	6	6	2	–	– 499	
–	4	4	–	–	500 – 749	
–	8	8	3	–	neudaná	
–	29	29	7	–	total	23
–	16	16	3	–	– 499	
–	5	5	2	–	500 – 749	
–	–	–	–	–	750 – 999	
–	8	8	2	–	<i>unannounced</i>	

T 12 POTRATY PODĽA DRUHU, VEKU A HMOTNOSTI PLODU

ABORTIONS BY TYPE, AGE AND WEIGHT OF FETUS

2. pokračovanie

2nd continuation

Fetus age (in weeks)	Weight of fetus (in grams)	Abortions total	Spontaneous abortions	LIA		
				LIA up to 8 th week	LIA from 9 th to 12 th week	total up to 12 th week
24	spolu	50	28	-	-	-
	- 499	15	9	-	-	-
	500 – 749	15	9	-	-	-
	750 – 999	6	4	-	-	-
	neudaná	14	6	-	-	-
25	total	10	8	-	-	-
	500 – 749	2	2	-	-	-
	750 – 999	3	3	-	-	-
	<i>unannounced</i>	5	3	-	-	-
26	spolu	16	10	-	-	-
	- 499	1	1	-	-	-
	500 – 749	5	4	-	-	-
	750 – 999	5	3	-	-	-
	neudaná	5	2	-	-	-
27	total	9	7	-	-	-
	500 – 749	4	4	-	-	-
	750 – 999	3	1	-	-	-
	<i>unannounced</i>	2	2	-	-	-
28	spolu	5	2	-	-	-
	500 – 749	2	1	-	-	-
	750 – 999	1	-	-	-	-
	neudaná	2	1	-	-	-

T 12 POTRATY PODĽA DRUHU, VEKU A HMOTNOSTI PLODU

ABORTIONS BY TYPE, AGE AND WEIGHT OF FETUS

dokončenie

End of table

LIA			Other abortions	Extrauterine pregnancies	Weight of fetus (in grams)	Fetus age (in weeks)
of which due to health reasons	LIA from 13 th to 24 th week	LIA total				
-	13	13	9	-	spolu	24
-	4	4	2	-	- 499	
-	4	4	2	-	500 – 749	
-	2	2	-	-	750 – 999	
-	3	3	5	-	neudaná	
-	-	-	2	-	total	25
-	-	-	-	-	500 – 749	
-	-	-	-	-	750 – 999	
-	-	-	2	-	<i>unannounced</i>	
-	-	-	6	-	spolu	26
-	-	-	-	-	- 499	
-	-	-	1	-	500 – 749	
-	-	-	2	-	750 – 999	
-	-	-	3	-	neudaná	
-	-	-	2	-	total	27
-	-	-	-	-	500 – 749	
-	-	-	2	-	750 – 999	
-	-	-	-	-	<i>unannounced</i>	
-	-	-	3	-	spolu	28
-	-	-	1	-	500 – 749	
-	-	-	1	-	750 – 999	
-	-	-	1	-	neudaná	

T 13 POTRATY PODĽA DRUHU, ÚZEMIA TRVALÉHO BYDLISKA A POČTU DOTERAJŠÍCH PÔRODOV

ABORTIONS BY TYPE, TERRITORY OF PERMANENT RESIDENCE AND CHILDBIRTHS TO DATE

Počet doterajších pôrodov	Potraty spolu	Spontánne potraty	Umelé prerušenie tehotenstva						Iné potraty	Mimo-maternicové tehotenstvá
			legálne do 8. týždňa	legálne od 9. do 12. týždňa	spolu do 12. týždňa	z toho zo zdravotných dôvodov	legálne od 13. do 24. týždňa	UPT spolu		
Úhrn / Sum	15 628	5 042	5 063	2 194	7 257	1 147	244	7 501	2 705	380
žiadny	5 362	2 082	1 319	586	1 905	74	113	2 018	1 080	182
jeden	4 503	1 577	1 275	556	1 831	229	87	1 918	898	110
dva	3 643	843	1 684	575	2 259	469	30	2 289	447	64
tri a viac	2 120	540	785	477	1 262	375	14	1 276	280	24
Slovenská republika	15 615	5 033	5 060	2 193	7 253	1 147	244	7 497	2 705	380
<i>not any</i>	5 355	2 077	1 318	585	1 903	74	113	2 016	1 080	182
<i>one</i>	4 500	1 575	1 274	556	1 830	229	87	1 917	898	110
<i>two</i>	3 641	841	1 684	575	2 259	469	30	2 289	447	64
<i>three and more</i>	2 119	540	784	477	1 261	375	14	1 275	280	24
Bratislavský kraj	1 897	664	617	266	883	101	48	931	275	27
žiadny	749	310	173	92	265	10	33	298	124	17
jeden	635	242	191	84	275	26	12	287	101	5
dva	410	88	210	65	275	45	3	278	40	4
tri a viac	103	24	43	25	68	20	–	68	10	1
Trnavský kraj	1 732	497	528	224	752	101	22	774	419	42
<i>not any</i>	588	201	141	56	197	9	8	205	161	21
<i>one</i>	529	163	132	75	207	23	11	218	138	10
<i>two</i>	446	90	193	64	257	43	2	259	87	10
<i>three and more</i>	169	43	62	29	91	26	1	92	33	1
Trenčiansky kraj	1 444	413	533	204	737	110	26	763	232	36
žiadny	528	178	148	72	220	5	13	233	99	18
jeden	421	139	134	44	178	25	6	184	87	11
dva	355	69	182	57	239	47	7	246	35	5
tri a viac	140	27	69	31	100	33	–	100	11	2
Nitriansky kraj	2 240	666	852	334	1 186	178	32	1 218	303	53
<i>not any</i>	760	260	243	94	337	6	12	349	129	22
<i>one</i>	654	222	204	91	295	29	13	308	101	23
<i>two</i>	559	127	289	87	376	85	6	382	45	5
<i>three and more</i>	267	57	116	62	178	58	1	179	28	3

T 13 POTRATY PODĽA DRUHU, ÚZEMIA TRVALÉHO BYDLISKA A POČTU DOTERAJŠÍCH PÔRODOV
ABORTIONS BY TYPE, TERRITORY OF PERMANENT RESIDENCE AND CHILDBIRTHS TO DATE
dokončenie End of table

Number of LIA to date	Abortions total	Spontaneous abortions	LIA						Other abortions	Extrauterine pregnancies
			LIA up to 8 th week	LIA from 9 th to 12 th week	total up to 12 th week	of which due to health reasons	LIA from 13 th to 24 th week	LIA total		
Žilinský kraj	1 732	671	420	212	632	120	26	658	337	66
žiadny	647	287	116	67	183	14	8	191	141	28
jeden	503	203	97	58	155	17	10	165	115	20
dva	380	112	136	57	193	55	6	199	57	12
tri a viac	202	69	71	30	101	34	2	103	24	6
Banskobystrický kraj	2 140	546	854	377	1 231	252	26	1 257	282	55
<i>not any</i>	648	210	199	79	278	18	16	294	112	32
<i>one</i>	603	172	235	89	324	65	7	331	87	13
<i>two</i>	504	90	260	101	361	85	1	362	45	7
<i>three and more</i>	385	74	160	108	268	84	2	270	38	3
Prešovský kraj	2 155	853	483	244	727	117	37	764	479	59
žiadny	730	346	123	48	171	6	12	183	174	27
jeden	568	226	113	47	160	15	17	177	146	19
dva	457	138	145	71	216	40	3	219	90	10
tri a viac	400	143	102	78	180	56	5	185	69	3
Košický kraj	2 275	723	773	332	1 105	168	27	1 132	378	42
<i>not any</i>	705	285	175	77	252	6	11	263	140	17
<i>one</i>	587	208	168	68	236	29	11	247	123	9
<i>two</i>	530	127	269	73	342	69	2	344	48	11
<i>three and more</i>	453	103	161	114	275	64	3	278	67	5
Bez TB v SR	13	9	3	1	4	-	-	4	-	-
žiadny	7	5	1	1	2	-	-	2	-	-
jeden	3	2	1	-	1	-	-	1	-	-
dva	2	2	-	-	-	-	-	-	-	-
tri a viac	1	-	1	-	1	-	-	1	-	-

T 14 POTRATY PODĽA DRUHU, ÚZEMIA TRVALÉHO BYDLISKA A POČTU DOTERAJŠÍCH UMEĽÝCH PRERUŠENÍ TEHOTENSTVA

ABORTIONS BY TYPE, TERRITORY OF PERMANENT RESIDENCE AND NUMBER OF LIA TO DATE

Počet doterajších UPT	Potraty spolu	Spon-tánne potraty	Umelé prerušenie tehotenstva						Iné potraty	Mimo-mater-nicové teho-tenstvá
			legálne do 8. týždňa	legálne od 9. do 12. týždňa	spolu do 12. týždňa	z toho zo zdravot-ných dôvodov	legálne od 13. do 24. týždňa	UPT spolu		
Úhrn / Sum	15 628	5 042	5 063	2 194	7 257	1 147	244	7 501	2 705	380
žiadne	12 523	4 481	3 598	1 498	5 096	671	209	5 305	2 396	341
jedno	2 165	404	1 013	454	1 467	283	32	1 499	229	33
dve	618	112	285	159	444	110	1	445	57	4
tri a viac	322	45	167	83	250	83	2	252	23	2
Slovenská republika	15 615	5 033	5 060	2 193	7 253	1 147	244	7 497	2 705	380
<i>not any</i>	12 513	4 475	3 595	1 497	5 092	671	209	5 301	2 396	341
<i>one</i>	2 163	402	1 013	454	1 467	283	32	1 499	229	33
<i>two</i>	618	112	285	159	444	110	1	445	57	4
<i>three and more</i>	321	44	167	83	250	83	2	252	23	2
Bratislavský kraj	1 897	664	617	266	883	101	48	931	275	27
žiadne	1 525	582	450	183	633	64	42	675	242	26
jedno	274	59	122	62	184	21	6	190	25	–
dve	68	16	31	14	45	10	–	45	6	1
tri a viac	30	7	14	7	21	6	–	21	2	–
Trnavský kraj	1 732	497	528	224	752	101	22	774	419	42
<i>not any</i>	1 368	435	362	151	513	56	19	532	363	38
<i>one</i>	263	45	120	52	172	27	3	175	40	3
<i>two</i>	67	13	28	14	42	9	–	42	11	1
<i>three and more</i>	34	4	18	7	25	9	–	25	5	–
Trenčiansky kraj	1 444	413	533	204	737	110	26	763	232	36
žiadne	1 207	367	418	160	578	72	22	600	207	33
jedno	176	32	85	32	117	29	3	120	21	3
dve	48	12	22	10	32	6	–	32	4	–
tri a viac	13	2	8	2	10	3	1	11	–	–
Nitriansky kraj	2 240	666	852	334	1 186	178	32	1 218	303	53
<i>not any</i>	1 744	568	606	229	835	97	27	862	266	48
<i>one</i>	336	70	171	58	229	48	5	234	28	4
<i>two</i>	96	20	40	29	69	15	–	69	7	–
<i>three and more</i>	64	8	35	18	53	18	–	53	2	1

T 14 POTRATY PODĽA DRUHU, ÚZEMIA TRVALÉHO BYDLISKA A POČTU DOTERAJŠÍCH UMEĽÝCH PRERUŠENÍ TEHOTENSTVA

ABORTIONS BY TYPE, TERRITORY OF PERMANENT RESIDENCE AND NUMBER OF LIA TO DATE

dokončenie

End of table

Number of LIA to date	Abortions total	Spontaneous abortions	LIA					LIA total	Other abortions	Extrauterine pregnancies
			LIA up to 8 th week	LIA from 9 th to 12 th week	total up to 12 th week	of which due to health reasons	LIA from 13 th to 24 th week			
Žilinský kraj	1 732	671	420	212	632	120	26	658	337	66
žiadne	1 457	606	308	149	457	68	22	479	312	60
jedno	198	46	84	38	122	31	3	125	21	6
dve	52	15	17	15	32	11	1	33	4	–
tri a viac	25	4	11	10	21	10	–	21	–	–
Banskobystrický kraj	2 140	546	854	377	1 231	252	26	1 257	282	55
<i>not any</i>	1 555	465	560	225	785	133	22	807	237	46
<i>one</i>	380	60	187	93	280	66	4	284	29	7
<i>two</i>	126	13	61	43	104	35	–	104	8	1
<i>three and more</i>	79	8	46	16	62	18	–	62	8	1
Prešovský kraj	2 155	853	483	244	727	117	37	764	479	59
žiadne	1 866	814	359	172	531	78	32	563	437	52
jedno	210	31	90	46	136	22	4	140	33	6
dve	62	6	28	18	46	10	–	46	9	1
tri a viac	17	2	6	8	14	7	1	15	–	–
Košický kraj	2 275	723	773	332	1 105	168	27	1 132	378	42
<i>not any</i>	1 791	638	532	228	760	103	23	783	332	38
<i>one</i>	326	59	154	73	227	39	4	231	32	4
<i>two</i>	99	17	58	16	74	14	–	74	8	–
<i>three and more</i>	59	9	29	15	44	12	–	44	6	–
Bez TB v SR	13	9	3	1	4	–	–	4	–	–
žiadne	10	6	3	1	4	–	–	4	–	–
jedno	2	2	–	–	–	–	–	–	–	–
dve	–	–	–	–	–	–	–	–	–	–
tri a viac	1	1	–	–	–	–	–	–	–	–

T 15 POTRATY PODĽA DRUHU, ÚZEMIA TRVALÉHO BYDLISKA A POČTU DOTERAJŠÍCH SPONTÁNNYCH POTRATOV
ABORTIONS BY TYPE, TERRITORY OF PERMANENT RESIDENCE AND NUMBER OF SPONTANEOUS ABORTIONS TO DATE

Počet doterajších spontánných potratov	Potraty spolu	Spontánne potraty	Umelé prerušenie tehotenstva						Iné potraty	Mimo-maternicové tehotenstvá
			legálne do 8. týždňa	legálne od 9. do 12. týždňa	spolu do 12. týždňa	z toho zo zdravotných dôvodov	legálne od 13. do 24. týždňa	UPT spolu		
Úhrn / Sum	15 628	5 042	5 063	2 194	7 257	1 147	244	7 501	2 705	380
žiadny	12 549	3 810	4 360	1 834	6 194	899	196	6 390	2 061	288
jeden	2 339	890	577	281	858	192	40	898	490	61
dva	525	247	90	62	152	38	5	157	102	19
tri a viac	215	95	36	17	53	18	3	56	52	12
Slovenská republika	15 615	5 033	5 060	2 193	7 253	1 147	244	7 497	2 705	380
<i>not any</i>	12 539	3 804	4 357	1 833	6 190	899	196	6 386	2 061	288
<i>one</i>	2 338	889	577	281	858	192	40	898	490	61
<i>two</i>	523	245	90	62	152	38	5	157	102	19
<i>three and more</i>	215	95	36	17	53	18	3	56	52	12
Bratislavský kraj	1 897	664	617	266	883	101	48	931	275	27
žiadny	1 543	509	525	223	748	78	42	790	222	22
jeden	277	112	76	37	113	18	4	117	44	4
dva	60	35	12	4	16	3	1	17	7	1
tri a viac	17	8	4	2	6	2	1	7	2	–
Trnavský kraj	1 732	497	528	224	752	101	22	774	419	42
<i>not any</i>	1 424	387	464	192	656	82	16	672	328	37
<i>one</i>	239	84	56	24	80	17	5	85	67	3
<i>two</i>	51	20	5	5	10	2	1	11	19	1
<i>three and more</i>	18	6	3	3	6	–	–	6	5	1
Trenčiansky kraj	1 444	413	533	204	737	110	26	763	232	36
žiadny	1 175	291	471	176	647	85	23	670	185	29
jeden	218	95	56	21	77	23	3	80	38	5
dva	42	24	6	5	11	2	–	11	6	1
tri a viac	9	3	–	2	2	–	–	2	3	1
Nitriansky kraj	2 240	666	852	334	1 186	178	32	1 218	303	53
<i>not any</i>	1 838	523	739	283	1 022	142	22	1 044	232	39
<i>one</i>	318	102	94	43	137	29	10	147	58	11
<i>two</i>	68	31	17	6	23	5	–	23	12	2
<i>three and more</i>	16	10	2	2	4	2	–	4	1	1

T 15 POTRATY PODĽA DRUHU, ÚZEMIA TRVALÉHO BYDLISKA A POČTU DOTERAJŠÍCH SPONTÁNNYCH POTRATOV

ABORTIONS BY TYPE, TERRITORY OF PERMANENT RESIDENCE AND NUMBER OF SPONTANEOUS ABORTIONS TO DATE

dokončenie

End of table

Spontaneous abortions to date	Abortions total	Spontaneous abortions	LIA						Other abortions	Extrauterine pregnancies
			LIA up to 8 th week	LIA from 9 th to 12 th week	total up to 12 th week	of which due to health reasons	LIA from 13 th to 24 th week	LIA total		
Žilinský kraj	1 732	671	420	212	632	120	26	658	337	66
žiadny	1 355	505	363	175	538	98	21	559	242	49
jeden	297	124	52	29	81	18	3	84	78	11
dva	61	35	4	6	10	2	1	11	11	4
tri a viac	19	7	1	2	3	2	1	4	6	2
Banskobystrický kraj	2 140	546	854	377	1 231	252	26	1 257	282	55
not any	1 729	421	725	307	1 032	195	23	1 055	213	40
one	293	89	104	43	147	37	3	150	47	7
two	83	22	16	24	40	12	–	40	16	5
three and more	35	14	9	3	12	8	–	12	6	3
Prešovský kraj	2 155	853	483	244	727	117	37	764	479	59
žiadny	1 661	631	409	203	612	93	25	637	353	40
jeden	359	150	58	36	94	17	11	105	92	12
dva	77	43	8	5	13	5	1	14	16	4
tri a viac	58	29	8	–	8	2	–	8	18	3
Košický kraj	2 275	723	773	332	1 105	168	27	1 132	378	42
not any	1 814	537	661	274	935	126	24	959	286	32
one	337	133	81	48	129	33	1	130	66	8
two	81	35	22	7	29	7	1	30	15	1
three and more	43	18	9	3	12	2	1	13	11	1
Bez TB v SR	13	9	3	1	4	–	–	4	–	–
žiadny	10	6	3	1	4	–	–	4	–	–
jeden	1	1	–	–	–	–	–	–	–	–
dva	2	2	–	–	–	–	–	–	–	–
tri a viac	–	–	–	–	–	–	–	–	–	–

T 16 POTRATY PODĽA DRUHU, ÚZEMIA TRVALÉHO BYDLISKA A VEKOVEJ SKUPINY U ŽIEN DOTERAZ BEZ POTRATU A PÔRODU

ABORTIONS BY TYPE, TERRITORY OF PERMANENT RESIDENCE AND AGE GROUP OF WOMEN WITHOUT LIA AND CHILDBIRTH TO DATE

Veková skupina	Potraty spolu	Spon-tánne potraty	Umelé prerušenie tehotenstva						Iné potraty	Mimo-mater-nicové teho-tenstvá
			legálne do 8. týždňa	legálne od 9. do 12. týždňa	spolu do 12. týždňa	z toho zo zdravot-ných dôvodov	legálne od 13. do 24. týždňa	UPT spolu		
Úhrn / Sum	4 370	1 637	1 173	498	1 671	63	92	1 763	828	142
- 14	9	2	3	3	6	6	-	6	1	-
15 - 19	736	187	286	155	441	6	13	454	94	1
20 - 24	1 149	317	447	175	622	11	17	639	170	23
25 - 29	1 236	534	262	101	363	6	24	387	256	59
30 - 34	790	395	98	43	141	5	27	168	188	39
35 - 39	365	175	60	15	75	6	9	84	93	13
40 - 44	75	23	13	5	18	18	2	20	26	6
45 - 49	10	4	4	1	5	5	-	5	-	1
50 - 54	-	-	-	-	-	-	-	-	-	-
Slovenská republika	4 364	1 633	1 172	497	1 669	63	92	1 761	828	142
- 14	9	2	3	3	6	6	-	6	1	-
15 - 19	736	187	286	155	441	6	13	454	94	1
20 - 24	1 146	315	446	175	621	11	17	638	170	23
25 - 29	1 235	534	262	100	362	6	24	386	256	59
30 - 34	789	394	98	43	141	5	27	168	188	39
35 - 39	364	174	60	15	75	6	9	84	93	13
40 - 44	75	23	13	5	18	18	2	20	26	6
45 - 49	10	4	4	1	5	5	-	5	-	1
50 - 54	-	-	-	-	-	-	-	-	-	-
Bratislavský kraj	595	239	150	74	224	9	26	250	92	14
- 14	1	-	-	-	-	-	-	-	1	-
15 - 19	55	6	31	16	47	-	1	48	1	-
20 - 24	103	18	53	14	67	-	2	69	14	2
25 - 29	172	77	35	22	57	-	8	65	24	6
30 - 34	167	89	18	12	30	1	9	39	34	5
35 - 39	78	45	9	6	15	-	4	19	14	-
40 - 44	18	4	4	3	7	7	2	9	4	1
45 - 49	1	-	-	1	1	1	-	1	-	-
50 - 54	-	-	-	-	-	-	-	-	-	-

T 16 POTRATY PODĽA DRUHU, ÚZEMIA TRVALÉHO BYDLISKA A VEKOVEJ SKUPINY U ŽIEN DOTERAZ BEZ POTRATU A PÔRODU

ABORTIONS BY TYPE, TERRITORY OF PERMANENT RESIDENCE AND AGE GROUP OF WOMEN WITHOUT LIA AND CHILDBIRTH TO DATE

1. pokračovanie

1st continuation

Age group	Abor- tions total	Sponta- neous aborti- ons	LIA						Other abor- tions	Extra- terine pregnan- cies
			LIA up to 8 th week	LIA from 9 th to 12 th week	total up to 12 th week	of which due to health reasons	LIA from 13 th to 24 th week	LIA total		
Trnavský kraj	488	159	125	50	175	7	8	183	127	19
- 14	2	-	1	1	2	2	-	2	-	-
15 - 19	79	15	33	17	50	2	1	51	13	-
20 - 24	124	27	47	19	66	1	1	67	26	4
25 - 29	137	56	26	7	33	-	5	38	38	5
30 - 34	95	41	10	4	14	-	-	14	31	9
35 - 39	38	17	7	1	8	-	1	9	11	1
40 - 44	13	3	1	1	2	2	-	2	8	-
45 - 49	-	-	-	-	-	-	-	-	-	-
50 - 54	-	-	-	-	-	-	-	-	-	-
Trenčiansky kraj	435	129	135	64	199	4	10	209	81	16
- 14	-	-	-	-	-	-	-	-	-	-
15 - 19	74	9	27	27	54	-	1	55	10	-
20 - 24	130	25	60	23	83	2	3	86	17	2
25 - 29	125	44	31	12	43	-	1	44	29	8
30 - 34	71	40	6	2	8	-	4	12	16	3
35 - 39	29	8	9	-	9	-	1	10	8	3
40 - 44	4	2	1	-	1	1	-	1	1	-
45 - 49	2	1	1	-	1	1	-	1	-	-
50 - 54	-	-	-	-	-	-	-	-	-	-
Nitriansky kraj	640	213	216	82	298	4	6	304	104	19
- 14	2	1	1	-	1	1	-	1	-	-
15 - 19	101	22	45	25	70	-	1	71	8	-
20 - 24	192	53	87	30	117	-	2	119	18	2
25 - 29	178	69	47	15	62	1	1	63	34	12
30 - 34	106	43	24	11	35	1	2	37	23	3
35 - 39	54	22	11	1	12	-	-	12	18	2
40 - 44	6	3	-	-	-	-	-	-	3	-
45 - 49	1	-	1	-	1	1	-	1	-	-
50 - 54	-	-	-	-	-	-	-	-	-	-

T 16 POTRATY PODĽA DRUHU, ÚZEMIA TRVALÉHO BYDLISKA A VEKOVEJ SKUPINY U ŽIEN DOTERAZ BEZ POTRATU A PÔRODU

ABORTIONS BY TYPE, TERRITORY OF PERMANENT RESIDENCE AND AGE GROUP OF WOMEN WITHOUT LIA AND CHILDBIRTH TO DATE

2. pokračovanie

2nd continuation

Veková skupina	Potraty spolu	Spon-tánne potraty	Umelé prerušenie tehotenstva						Iné potraty	Mimo-mater-nicové teho-tenstvá
			legálne do 8. týždňa	legálne od 9. do 12. týždňa	spolu do 12. týždňa	z toho zo zdravot-ných dôvodov	legálne od 13. do 24. týždňa	UPT spolu		
Žilinský kraj	518	224	108	56	164	13	8	172	99	23
- 14	-	-	-	-	-	-	-	-	-	-
15 - 19	70	16	29	18	47	2	1	48	6	-
20 - 24	152	54	40	20	60	1	1	61	31	6
25 - 29	158	74	22	11	33	1	1	34	40	10
30 - 34	87	58	5	2	7	-	4	11	13	5
35 - 39	40	18	8	4	12	4	1	13	8	1
40 - 44	8	2	3	1	4	4	-	4	1	1
45 - 49	3	2	1	-	1	1	-	1	-	-
50 - 54	-	-	-	-	-	-	-	-	-	-
Banskobystrický kraj	530	173	173	65	238	14	14	252	85	20
- 14	2	-	1	1	2	2	-	2	-	-
15 - 19	109	24	44	18	62	2	3	65	20	-
20 - 24	153	43	65	23	88	3	4	92	14	4
25 - 29	135	51	40	15	55	2	4	59	20	5
30 - 34	83	33	15	6	21	2	3	24	19	7
35 - 39	39	19	6	2	8	1	-	8	10	2
40 - 44	8	3	1	-	1	1	-	1	2	2
45 - 49	1	-	1	-	1	1	-	1	-	-
50 - 54	-	-	-	-	-	-	-	-	-	-
Prešovský kraj	582	274	110	41	151	6	9	160	132	16
- 14	-	-	-	-	-	-	-	-	-	-
15 - 19	120	57	30	12	42	-	4	46	16	1
20 - 24	142	60	37	18	55	3	2	57	23	2
25 - 29	171	82	31	8	39	-	2	41	44	4
30 - 34	98	52	7	3	10	1	-	10	32	4
35 - 39	41	20	3	-	3	-	1	4	14	3
40 - 44	9	2	2	-	2	2	-	2	3	2
45 - 49	1	1	-	-	-	-	-	-	-	-
50 - 54	-	-	-	-	-	-	-	-	-	-

T 16 POTRATY PODĽA DRUHU, ÚZEMIA TRVALÉHO BYDLISKA A VEKOVEJ SKUPINY U ŽIEN DOTERAZ BEZ POTRATU A PÔRODU

ABORTIONS BY TYPE, TERRITORY OF PERMANENT RESIDENCE AND AGE GROUP OF WOMEN WITHOUT LIA AND CHILDBIRTH TO DATE

dokončenie

End of table

Age group	Abor- tions total	Sponta- neous aborti- ons	LIA						Other aborti- ons	Extraute- rine pregnan- cies
			LIA up to 8 th week	LIA from 9 th to 12 th week	total up to 12 th week	of which due to health reasons	LIA from 13 th to 24 th week	LIA total		
Košický kraj	576	222	155	65	220	6	11	231	108	15
- 14	2	1	-	1	1	1	-	1	-	-
15 - 19	128	38	47	22	69	-	1	70	20	-
20 - 24	150	35	57	28	85	1	2	87	27	1
25 - 29	159	81	30	10	40	2	2	42	27	9
30 - 34	82	38	13	3	16	-	5	21	20	3
35 - 39	45	25	7	1	8	1	1	9	10	1
40 - 44	9	4	1	-	1	1	-	1	4	-
45 - 49	1	-	-	-	-	-	-	-	-	1
50 - 54	-	-	-	-	-	-	-	-	-	-
Bez TB v SR	6	4	1	1	2	-	-	2	-	-
- 14	-	-	-	-	-	-	-	-	-	-
15 - 19	-	-	-	-	-	-	-	-	-	-
20 - 24	3	2	1	-	1	-	-	1	-	-
25 - 29	1	-	-	1	1	-	-	1	-	-
30 - 34	1	1	-	-	-	-	-	-	-	-
35 - 39	1	1	-	-	-	-	-	-	-	-
40 - 44	-	-	-	-	-	-	-	-	-	-
45 - 49	-	-	-	-	-	-	-	-	-	-
50 - 54	-	-	-	-	-	-	-	-	-	-

T 17 POTRATY PODĽA DRUHU A VEKOVEJ SKUPINY U ŽIEN DOTERAZ BEZ PÔRODU A S ASPOŇ JEDNÝM UPT

ABORTIONS BY TYPE AND AGE GROUP OF WOMEN WITH AT LEAST ONE LIA AND WITHOUT CHILDBIRTH TO DATE

Počet doterajších UPT	Veková skupina	Potraty spolu	Spon-tánne potraty	Umelé prerušenie tehotenstva						Iné potraty	Mimo-mater-nicové teho-tenstvá
				legálne do 8. týždňa	legálne od 9. do 12. týždňa	spolu do 12. týždňa	z toho zo zdravot-ných dôvodov	legálne od 13. do 24. týždňa	UPT spolu		
Úhrn Sum	úhrn sum	385	107	125	69	194	9	8	202	65	11
	- 14	-	-	-	-	-	-	-	-	-	-
	15 - 19	28	3	10	10	20	-	2	22	3	-
	20 - 24	93	22	35	24	59	1	1	60	10	1
	25 - 29	114	29	45	22	67	2	-	67	14	4
	30 - 34	96	33	27	8	35	1	5	40	20	3
	35 - 39	37	10	4	4	8	-	-	8	16	3
	40 - 44	17	10	4	1	5	5	-	5	2	-
	45 - 49	-	-	-	-	-	-	-	-	-	-
	50 - 54	-	-	-	-	-	-	-	-	-	-
Jedno One	spolu	340	96	110	59	169	7	8	177	56	11
	- 14	-	-	-	-	-	-	-	-	-	-
	15 - 19	26	3	9	10	19	-	2	21	2	-
	20 - 24	83	19	30	22	52	1	1	53	10	1
	25 - 29	96	24	38	17	55	1	-	55	13	4
	30 - 34	89	32	25	7	32	1	5	37	17	3
	35 - 39	32	10	4	3	7	-	-	7	12	3
	40 - 44	14	8	4	-	4	4	-	4	2	-
	45 - 49	-	-	-	-	-	-	-	-	-	-
	50 - 54	-	-	-	-	-	-	-	-	-	-
Dve Two	total	41	10	13	10	23	2	-	23	8	-
	- 14	-	-	-	-	-	-	-	-	-	-
	15 - 19	2	-	1	-	1	-	-	1	1	-
	20 - 24	9	3	4	2	6	-	-	6	-	-
	25 - 29	16	4	6	5	11	1	-	11	1	-
	30 - 34	6	1	2	1	3	-	-	3	2	-
	35 - 39	5	-	-	1	1	-	-	1	4	-
	40 - 44	3	2	-	1	1	1	-	1	-	-
	45 - 49	-	-	-	-	-	-	-	-	-	-
	50 - 54	-	-	-	-	-	-	-	-	-	-

T 17 POTRATY PODĽA DRUHU A VEKOVEJ SKUPINY U ŽIEN DOTERAZ BEZ PÔRODU A S ASPOŇ JEDNÝM UPT

 ABORTIONS BY TYPE AND AGE GROUP OF WOMEN WITH AT LEAST ONE LIA AND WITHOUT
 CHILDBIRTH TO DATE

dokončenie

End of table

Number of LIA to date	Age group	Abor-tions total	Sponta-neous aborti-ons	LIA						Other aborti-ons	Extraute-rine pregnan-cies
				LIA up to 8 th week	LIA from 9 th to 12 th week	total up to 12 th week	of which due to health reasons	LIA from 13 th to 24 th week	LIA total		
Tri a viac Three and more	spolu	4	1	2	–	2	–	–	2	1	–
	– 14	–	–	–	–	–	–	–	–	–	–
	15 – 19	–	–	–	–	–	–	–	–	–	–
	20 – 24	1	–	1	–	1	–	–	1	–	–
	25 – 29	2	1	1	–	1	–	–	1	–	–
	30 – 34	1	–	–	–	–	–	–	–	1	–
	35 – 39	–	–	–	–	–	–	–	–	–	–
	40 – 44	–	–	–	–	–	–	–	–	–	–
	45 – 49	–	–	–	–	–	–	–	–	–	–
	50 – 54	–	–	–	–	–	–	–	–	–	–

T 18 POTRATY PODĽA DRUHU A VEKOVEJ SKUPINY U ŽIEN DOTERAZ BEZ PÔRODU A S ASPOŇ JEDNÝM SPONTÁNNYM POTRATOM
ABORTIONS BY TYPE AND AGE GROUP OF WOMEN WITH AT LEAST ONE SPONTANEOUS ABORTION AND WITHOUT CHILDBIRTH TO DATE

Počet doterajších spontánných potratov	Veková skupina	Potraty spolu	Spontánne potraty	Umelé prerušenie tehotenstva						Iné potraty	Mimo-maternicové tehotenstvá
				legálne do 8. týždňa	legálne od 9. do 12. týždňa	spolu do 12. týždňa	z toho zo zdravotných dôvodov	legálne od 13. do 24. týždňa	UPT spolu		
Úhrn Sum	úhrn	652	362	27	23	50	3	14	64	195	31
	- 14	-	-	-	-	-	-	-	-	-	-
	15 - 19	30	17	5	1	6	-	-	6	7	-
	20 - 24	77	38	4	4	8	-	3	11	25	3
	25 - 29	170	92	11	5	16	2	-	16	56	6
	30 - 34	219	121	6	7	13	1	6	19	64	15
	35 - 39	122	72	1	6	7	-	4	11	32	7
	40 - 44	30	19	-	-	-	-	1	1	10	-
	45 - 49	3	2	-	-	-	-	-	-	1	-
	50 - 54	1	1	-	-	-	-	-	-	-	-
Jeden One	spolu	507	274	24	20	44	3	13	57	154	22
	- 14	-	-	-	-	-	-	-	-	-	-
	15 - 19	26	15	4	1	5	-	-	5	6	-
	20 - 24	64	32	3	4	7	-	3	10	19	3
	25 - 29	140	75	10	3	13	2	-	13	47	5
	30 - 34	174	92	6	7	13	1	6	19	51	12
	35 - 39	80	46	1	5	6	-	3	9	23	2
	40 - 44	19	11	-	-	-	-	1	1	7	-
	45 - 49	3	2	-	-	-	-	-	-	1	-
	50 - 54	1	1	-	-	-	-	-	-	-	-
Dva Two	total	100	58	3	2	5	-	1	6	32	4
	- 14	-	-	-	-	-	-	-	-	-	-
	15 - 19	2	-	1	-	1	-	-	1	1	-
	20 - 24	8	3	1	-	1	-	-	1	4	-
	25 - 29	26	14	1	1	2	-	-	2	9	1
	30 - 34	30	20	-	-	-	-	-	-	10	-
	35 - 39	27	14	-	1	1	-	1	2	8	3
	40 - 44	7	7	-	-	-	-	-	-	-	-
	45 - 49	-	-	-	-	-	-	-	-	-	-
	50 - 54	-	-	-	-	-	-	-	-	-	-

T 18 POTRATY PODĽA DRUHU A VEKOVEJ SKUPINY U ŽIEN DOTERAZ BEZ PÔRODU A S ASPOŇ JEDNÝM SPONTÁNNYM POTRATOM

ABORTIONS BY TYPE AND AGE GROUP OF WOMEN WITH AT LEAST ONE SPONTANEOUS ABORTION AND WITHOUT CHILDBIRTH TO DATE

dokončenie

End of table

Number of present spontaneous abortion	Age group	Abortions total	Spontaneous abortions	LIA					Other abortions	Extrauterine pregnancies	
				LIA up to 8 th week	LIA from 9 th to 12 th week	total up to 12 th week	of which due to health reasons	LIA from 13 th to 24 th week			LIA total
Tri a viac Three and more	spolu	45	30	–	1	1	–	–	1	9	5
	– 14	–	–	–	–	–	–	–	–	–	–
	15 – 19	2	2	–	–	–	–	–	–	–	–
	20 – 24	5	3	–	–	–	–	–	–	2	–
	25 – 29	4	3	–	1	1	–	–	1	–	–
	30 – 34	15	9	–	–	–	–	–	–	3	3
	35 – 39	15	12	–	–	–	–	–	–	1	2
	40 – 44	4	1	–	–	–	–	–	–	3	–
	45 – 49	–	–	–	–	–	–	–	–	–	–
	50 – 54	–	–	–	–	–	–	–	–	–	–

T 19 POTRATY PODĽA DRUHU A VEKOVEJ SKUPINY U ŽIEN DOTERAZ S ASPOŇ JEDNÝM PÔRODOM A JEDNÝM UPT

ABORTIONS BY TYPE AND AGE GROUP OF WOMEN WITH AT LEAST ONE LIA AND ONE CHILDBIRTH TO DATE

Veková skupina	Potraty spolu	Spontánne potraty	Umelé prerušenie tehotenstva						Iné potraty	Mimo-maternicové tehotenstvá
			legálne do 8. týždňa	legálne od 9. do 12. týždňa	spolu do 12. týždňa	z toho zo zdravotných dôvodov	legálne od 13. do 24. týždňa	UPT spolu		
Spolu / Total	2 720	454	1 340	627	1 967	467	27	1 994	244	28
– 14	–	–	–	–	–	–	–	–	–	–
15 – 19	27	8	8	8	16	–	3	19	–	–
20 – 24	201	32	90	64	154	12	1	155	13	1
25 – 29	510	73	236	135	371	27	5	376	55	6
30 – 34	707	102	351	177	528	47	7	535	62	8
35 – 39	772	149	386	165	551	34	5	556	60	7
40 – 44	464	82	248	72	320	320	6	326	50	6
45 – 49	38	8	20	6	26	26	–	26	4	–
50 – 54	1	–	1	–	1	1	–	1	–	–

T 20 POČET POTRATOV U ŽIEN UŽÍVAJÚCICH VNÚTROMATERNICOVÚ ANTIKONCEPCIU
ABORTIONS OF INTRAUTERINE CONTRACEPTION

SR/kraj/okres	Potraty spolu	Spon-tánne potraty	Umelé prerušenie tehotenstva						Iné potraty	Mimo-mater-nicové teho-tenstvá
			legálne do 8. týždňa	legálne od 9. do 12. týždňa	spolu do 12. týždňa	z toho zo zdravot-ných dôvodov	legálne od 13. do 24. týždňa	UPT spolu		
Úhrn / Sum	65	9	40	7	47	47	-	47	6	3
Bratislavský kraj	2	1	1	-	1	1	-	1	-	-
Bratislava II	1	1	-	-	-	-	-	-	-	-
Bratislava IV	1	-	1	-	1	1	-	1	-	-
Trnavský kraj	5	2	2	-	2	2	-	2	-	1
Dunajská Streda	2	-	2	-	2	2	-	2	-	-
Galanta	1	-	-	-	-	-	-	-	-	1
Trnava	2	2	-	-	-	-	-	-	-	-
Trenčiansky kraj	8	-	6	-	6	6	-	6	1	1
Partizánske	1	-	-	-	-	-	-	-	1	-
Považská Bystrica	1	-	-	-	-	-	-	-	-	1
Prievidza	4	-	4	-	4	4	-	4	-	-
Trenčín	2	-	2	-	2	2	-	2	-	-
Nitriansky kraj	11	-	9	1	10	10	-	10	-	1
Komárno	1	-	1	-	1	1	-	1	-	-
Levice	3	-	3	-	3	3	-	3	-	-
Nitra	2	-	1	-	1	1	-	1	-	1
Nové Zámky	2	-	1	1	2	2	-	2	-	-
Šaľa	1	-	1	-	1	1	-	1	-	-
Topoľčany	2	-	2	-	2	2	-	2	-	-
Žilinský kraj	8	3	5	-	5	5	-	5	-	-
Dolný Kubín	2	1	1	-	1	1	-	1	-	-
Liptovský Mikuláš	4	1	3	-	3	3	-	3	-	-
Martin	2	1	1	-	1	1	-	1	-	-
Banskobystrický kraj	6	-	4	1	5	5	-	5	1	-
Lučenec	1	-	1	-	1	1	-	1	-	-
Revúca	2	-	1	1	2	2	-	2	-	-
Rimavská Sobota	3	-	2	-	2	2	-	2	1	-

T 20 POČET POTRATOV U ŽIEN UŽÍVAJÚCICH VNÚTROMATERNICOVÚ ANTIKONCEPCIU**ABORTIONS OF INTRAUTERINE CONTRACEPTION**

dokončenie

End of table

SR/Region/ District	Abor- tions total	Sponta- neous aborti- ons	LIA						Other aborti- ons	Extraute- rine pregnan- cies
			LIA up to 8 th week	LIA from 9 th to 12 th week	total up to 12 th week	of which due to health reasons	LIA from 13 th to 24 th week	LIA total		
Prešovský kraj	13	3	4	3	7	7	–	7	3	–
Bardejov	2	1	–	–	–	–	–	–	1	–
Humenné	1	1	–	–	–	–	–	–	–	–
Kežmarok	3	1	1	1	2	2	–	2	–	–
Poprad	2	–	–	2	2	2	–	2	–	–
Prešov	3	–	3	–	3	3	–	3	–	–
Sabinov	1	–	–	–	–	–	–	–	1	–
Stropkov	1	–	–	–	–	–	–	–	1	–
Košický kraj	12	–	9	2	11	11	–	11	1	–
Gelnica	1	–	1	–	1	1	–	1	–	–
Košice II	1	–	–	–	–	–	–	–	1	–
Košice IV	1	–	1	–	1	1	–	1	–	–
Michalovce	1	–	1	–	1	1	–	1	–	–
Rožňava	1	–	1	–	1	1	–	1	–	–
Spišská Nová Ves	5	–	3	2	5	5	–	5	–	–
Trebišov	2	–	2	–	2	2	–	2	–	–
Bez TB v SR	–	–	–	–	–	–	–	–	–	–

T 21 POTRATY PODĽA DRUHU A ÚZEMIA ZDRAVOTNÍCKEHO ZARIADENIA

ABORTIONS BY TYPE AND TERRITORY OF HEALTH FACILITY

SR/kraj	Potraty spolu	Spon-tánne potraty	Umelé prerušenie tehotenstva						Iné potraty	Mimo-mater-nicové teho-tenstvá
			legálne do 8. týždňa	legálne od 9. do 12. týždňa	spolu do 12. týždňa	z toho zo zdravot-ných dôvodov	legálne od 13. do 24. týždňa	UPT spolu		

Spolu / Total

Slovenská republika	15 628	5 042	5 063	2 194	7 257	1 147	244	7 501	2 705	380
Bratislavský kraj	2 118	826	612	289	901	103	67	968	292	32
Trnavský kraj	1 996	518	648	277	925	117	19	944	490	44
Trenčiansky kraj	1 390	410	508	196	704	107	24	728	221	31
Nitriansky kraj	2 028	573	835	302	1 137	165	23	1 160	245	50
Žilinský kraj	1 593	640	347	192	539	109	22	561	328	64
Banskobystrický kraj	2 151	535	880	374	1 254	262	24	1 278	279	59
Prešovský kraj	1 894	790	369	198	567	102	32	599	450	55
Košický kraj	2 458	750	864	366	1 230	182	33	1 263	400	45

Ženy s trvalým bydliskom v SR / Females with permanent residence in the SR

Slovenská republika	15 615	5 033	5 060	2 193	7 253	1 147	244	7 497	2 705	380
Bratislavský kraj	2 116	824	612	289	901	103	67	968	292	32
Trnavský kraj	1 994	517	648	276	924	117	19	943	490	44
Trenčiansky kraj	1 389	409	508	196	704	107	24	728	221	31
Nitriansky kraj	2 028	573	835	302	1 137	165	23	1 160	245	50
Žilinský kraj	1 592	639	347	192	539	109	22	561	328	64
Banskobystrický kraj	2 150	534	880	374	1 254	262	24	1 278	279	59
Prešovský kraj	1 893	789	369	198	567	102	32	599	450	55
Košický kraj	2 453	748	861	366	1 227	182	33	1 260	400	45

Ženy bez trvalého bydliska v SR / Females without permanent residence in SR

Slovenská republika	13	9	3	1	4	-	-	4	-	-
Bratislavský kraj	2	2	-	-	-	-	-	-	-	-
Trnavský kraj	2	1	-	1	1	-	-	1	-	-
Trenčiansky kraj	1	1	-	-	-	-	-	-	-	-
Nitriansky kraj	-	-	-	-	-	-	-	-	-	-
Žilinský kraj	1	1	-	-	-	-	-	-	-	-
Banskobystrický kraj	1	1	-	-	-	-	-	-	-	-
Prešovský kraj	1	1	-	-	-	-	-	-	-	-
Košický kraj	5	2	3	-	3	-	-	3	-	-

