

EDÍCIA ZDRAVOTNÍCKA ŠTATISTIKA

Samovraždy a samovražedné pokusy v SR 2014



NÁRODNÉ
CENTRUM
ZDRAVOTNÍCKYCH
INFORMÁCIÍ

EDÍCIA ZDRAVOTNÍCKA ŠTATISTIKA

Samovraždy a samovražedné pokusy v SR 2014

Ročník 2015
ZŠ-5/2015

©Národné centrum zdravotníckych informácií. Bratislava 2015

811 09 Bratislava
Lazaretská 26

Tel.: 02 57 26 95 05
Fax: 02 52 63 54 90
E-mail: zuzana.olexova@nczisk.sk
Internet: www.nczisk.sk

Rozmnožovanie obsahu tejto publikácie, ako aj jednotlivých častí v pôvodnej alebo upravenej podobe je možné len s písomným súhlasom Národného centra zdravotníckych informácií. Údaje, ktoré sú obsahom tejto publikácie, je možné použiť len s uvedením zdroja.

Obsah

Metodické poznámky	5
Úvod	5
Vývoj počtu úmyselných sebapoškodení v rokoch 2005 – 2014	7
Úmyselné sebapoškodenia podľa územia zdravotníckeho zariadenia	9
Úmyselné sebapoškodenia podľa územia trvalého bydliska	12
Úmyselné sebapoškodenia podľa vekových skupín a pohlavia	15
Úmyselné sebapoškodenia podľa pracovného stavu a pohlavia	17
Úmyselné sebapoškodenia podľa vzdelania a pohlavia	17
Samovraždy podľa rodinného stavu, vekových skupín a pohlavia	18
Samovražedné pokusy podľa rodinného stavu, vekových skupín a pohlavia	19
Samovraždy podľa spôsobu vykonania činu a pohlavia	19
Samovražedné pokusy podľa spôsobu vykonania činu a pohlavia	20
Samovraždy podľa spôsobu vykonania činu, vekových skupín a pohlavia	21
Samovražedné pokusy podľa spôsobu vykonania činu, vekových skupín a pohlavia	22
Úmyselné sebapoškodenia podľa motívu činu a pohlavia	24
Samovraždy podľa motívu činu, vekových skupín a pohlavia	25
Samovražedné pokusy podľa motívu činu, vekových skupín a pohlavia	26
Úmyselné sebapoškodenia podľa mesiaca vykonania činu	27
Samovraždy podľa dňa v týždni a hodiny vykonania činu	28
Samovražedné pokusy podľa dňa v týždni a hodiny vykonania činu	28
Samovraždy podľa miesta vykonania činu, vekových skupín a pohlavia	29
Samovražedné pokusy podľa miesta vykonania činu, vekových skupín a pohlavia	31
Samovražedné pokusy podľa psychiatrických diagnóz a pracovného stavu – pohlavie spolu	32
Samovražedné pokusy podľa psychiatrických diagnóz a pracovného stavu – muži	33
Samovražedné pokusy podľa psychiatrických diagnóz a pracovného stavu – ženy	34
Spôsob vykonania činu – diagnózy MKCH-10	36
Psychiatrické diagnózy (MKCH-10)	37
Označenie krajov SR	38

Metodické poznámky

Zdroj údajov: štatistické zisťovanie *Hlásenie príčin a okolností úmyselného sebapoškodenia* – ZS (MZ SR) 2-12 v zmysle zákona č. 153/2013 Z. z. o národnom zdravotníckom informačnom systéme a o zmene a doplnení niektorých zákonov. Zber a spracovanie údajov vykonáva Národné centrum zdravotníckych informácií.

Samovraždy hlásia príslušné pracoviská súdneho lekárstva Úradu pre dohľad nad zdravotnou starostlivosťou.

Pokus o samovraždu hlásia poskytovatelia zdravotnej starostlivosti s oddelením alebo ambulanciou s odborným zameraním psychiatria, gerontopsychiatria, detská psychiatria. Hláseniu podlieha osoba, **ktorá sa pokúsila o samovraždu a ktorej bola poskytnutá psychiatrická zdravotná starostlivosť** v psychiatrických útvaroch zdravotníckych zariadení. Údaje nezahŕňajú osoby, ktorým bola poskytnutá iná zdravotná starostlivosť (napr. na internom oddelení, chirurgii a pod.) než psychiatrická.

Prípady samovrážd aj pokusov o samovraždu sú predkladané za osoby s trvalým bydliskom v SR aj bez trvalého bydliska v SR.

Úvod

V Slovenskej republike zomrelo v roku 2014 na dokonanú samovraždu 567 osôb, čo je o 61 menej ako v roku 2013. Medziročný pokles bol zaznamenaný aj v počte pokusov o samovraždu. Hlásených bolo 822 samovražedných pokusov, o 150 menej ako v roku 2013. Počet úmyselných sebapoškodení (samovrážd a pokusov spolu) tak činil 1 389 prípadov, čo predstavuje zníženie o 13,2 % (211 prípadov).

Pri dokonaných samovráždach je zrejma vysoká prevaha mužov (493 osôb), čo je 87 % zo všetkých samovrážd. Najčastejšie išlo o mužov vo veku 50 – 59 rokov (122 osôb), 40 – 49 rokov (92 osôb) a 30 – 39 rokov (84 osôb). Samovraždy žien (74 osôb) tvoria z celkového počtu samovrážd 13 %, s počtom 13 – 15 samovrážd v každej 10-ročnej vekovej skupine od 30 do 69 rokov.

O samovraždu sa pokúsilo 425 mužov a 397 žien. U mužov boli najpočetnejšie vo veku 30 – 39 (114 prípadov), následne 20 – 29 rokov (101 prípadov). U žien evidujeme najviac prípadov taktiež vo veku 30 – 39 (84) a 40 – 49 rokov (76). Z celkového počtu samovražedných pokusov tvorili demonštratívne pokusy 39 %, vyskytovali sa viac u žien (43,8 %) ako u mužov (34,6 %). U žien do 14 rokov bolo 79 % pokusov hodnotených ako demonštratívnych. Viac ako polovicu (50,2 %) pokusov o samovraždu vykonali slobodní ľudia, vydaté a ženatí sa podieľali 27 %.

Sociálno-ekonomické informácie osôb po samovražde sú z väčšej časti neznáme. K dispozícii sú u pacientov po samovražednom pokuse. Z hľadiska pracovného stavu tvorili samovražedné pokusy nezamestnaných 34,4 %, pravidelne zamestnaných 20,3 %, treťou najpočetnejšou skupinou boli invalidní dôchodcovia (13,5 %). Viac ako 2/3 pacientov malo najvyššie ukončené vzdelanie stredné vzdelanie bez maturity, základné ukončené vzdelanie, resp. stredné vzdelanie s maturitou.

Motívom činu boli v 39 % pokusov o samovraždu konflikty a rodinné problémy, iné vnútorné osobné konflikty a problémy (24 % prípadov), nasledovali konflikty a existenčné problémy (10 % prípadov).

Najčastejším spôsobom vykonania samovraždy u oboch pohlaví (333 mužov, 35 žien) bolo obesenie, zaškrtenie a zadusenie. Výstrel z ručnej zbrane použilo 47 mužov a 1 žena. Samovražedné pokusy boli u mužov najčastejšie vykonané poškodením ostrým predmetom, u žien otravou a priotrávením antiepileptikami, sedatívami, hypnotikami, antiparkinsonikami a psychotropnými liekmi nezatriedenými inde.

Z uvedených duševných porúch pacientov po samovražednom pokuse boli mužom najčastejšie diagnostikované poruchy psychiky a správania zapríčinené užitím alkoholu (90 prípadov). Reakcia na ťažký stres a adaptačné poruchy bola prítomná v 65 prípadoch mužov a v 87 prípadoch žien. U žien majú vyššie zastúpenie recidivujúce depresívne poruchy a epizódy (78 prípadov).

Podľa územia trvalého bydliska bolo najviac samovrážd v prepočte na 100 000 obyvateľov kraja vykonaných osobami s trvalým bydliskom v Banskobystrickom kraji (14,8). Vyšší výskyt ako slovenský priemer (za osoby s trvalým bydliskom v SR; 10,3) bol taktiež v Trenčianskom, Žilinskom, Nitrianskom a Trnavskom kraji. Samovražedné pokusy boli najčastejšie u osôb s trvalým bydliskom v Bratislavskom (27,8) a následne Trnavskom kraji (23,6) na 100 000 obyvateľov, čo je vysoko nad slovenským priemerom s počtom 14,9 pokusu na 100 000 obyvateľov.

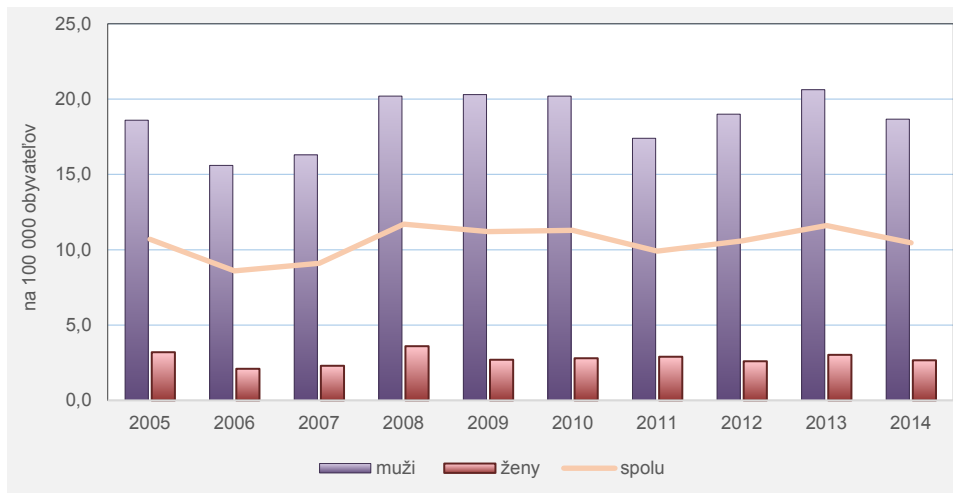
T 1 VÝVOJ POČTU ÚMYSELNÝCH SEBAPOŠKODENÍ V ROKOCH 2005 – 2014

Rok	Samovraždy			Samovražděné pokusy		
	spolu	muži	ženy	spolu	muži	ženy
počet						
2005	576	487	89	924	460	464
2006	466	407	59	835	427	408
2007	490	427	63	829	446	383
2008	631	531	100	971	534	437
2009	609	534	75	795	463	332
2010	612	534	78	880	522	358
2011	537	457	80	1 006	641	365
2012	571	499	72	1 018	601	417
2013	628	544	84	972	550	422
2014	567	493	74	822	425	397

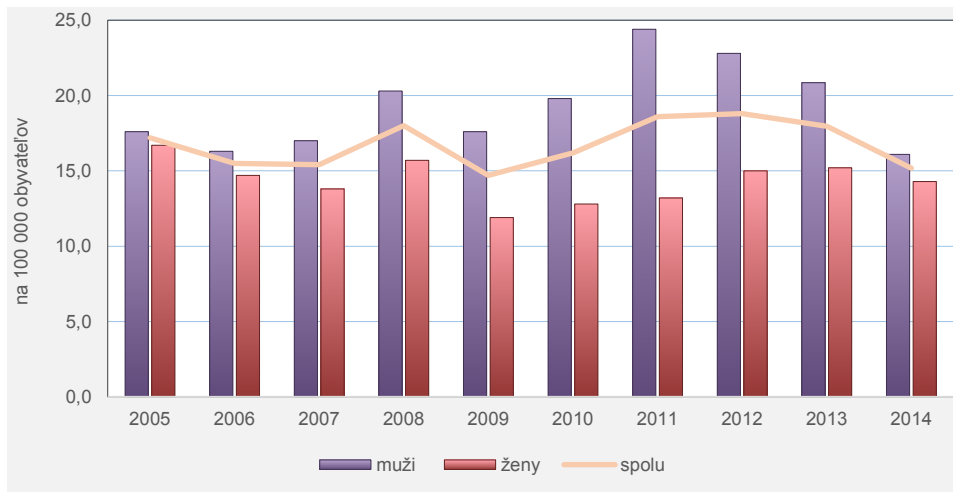
na 100 000 obyvatelů

2005	10,7	18,6	3,2	17,2	17,6	16,7
2006	8,6	15,6	2,1	15,5	16,3	14,7
2007	9,1	16,3	2,3	15,4	17,0	13,8
2008	11,7	20,2	3,6	18,0	20,3	15,7
2009	11,2	20,3	2,7	14,7	17,6	11,9
2010	11,3	20,2	2,8	16,2	19,8	12,8
2011	9,9	17,4	2,9	18,6	24,4	13,2
2012	10,6	19,0	2,6	18,8	22,8	15,0
2013	11,6	20,6	3,0	18,0	20,9	15,2
2014	10,5	18,7	2,7	15,2	16,1	14,3

G 1 SAMOVRAŽDY PODĽA POHLAVIA, 2005 – 2014



G 2 SAMOVRAŽEDNÉ POKUSY PODĽA POHLAVIA, 2005 – 2014



T 2 ÚMYSELNÉ SEBAPOŠKODENIA PODĽA ÚZEMIA ZDRAVOTNÍCKEHO ZARIADENIA

SR/kraj/okres	Samovraždy			Samovražedné pokusy				
	spolu	muži	ženy	spolu	muži	ženy	z toho demonštratívne	
							muži	ženy
Slovenská republika	567	493	74	822	425	397	147	174
Bratislavský kraj	101	89	12	227	107	120	18	38
Bratislava I	–	–	–	47	27	20	6	5
Bratislava II	–	–	–	120	45	75	7	21
Bratislava III	–	–	–	29	5	24	1	12
Bratislava IV	–	–	–	–	–	–	–	–
Bratislava V	101	89	12	–	–	–	–	–
Malacky	–	–	–	–	–	–	–	–
Pezinok	–	–	–	31	30	1	4	–
Senec	–	–	–	–	–	–	–	–
Trnavský kraj	–	–	–	124	84	40	14	7
Dunajská Streda	–	–	–	–	–	–	–	–
Galanta	–	–	–	9	6	3	4	2
Hlohovec	–	–	–	6	6	–	3	–
Piešťany	–	–	–	9	4	5	1	1
Senica	–	–	–	–	–	–	–	–
Skalica	–	–	–	3	2	1	1	1
Trnava	–	–	–	97	66	31	5	3
Trenčiansky kraj	–	–	–	89	48	41	26	20
Bánovce nad Bebravou	–	–	–	–	–	–	–	–
Ilava	–	–	–	–	–	–	–	–
Myjava	–	–	–	–	–	–	–	–
Nové Mesto nad Váhom	–	–	–	–	–	–	–	–
Partizánske	–	–	–	1	1	–	1	–
Považská Bystrica	–	–	–	27	12	15	11	14
Prievidza	–	–	–	21	10	11	–	4
Púchov	–	–	–	–	–	–	–	–
Trenčín	–	–	–	40	25	15	14	2
Nitriansky kraj	112	94	18	26	18	8	1	2
Komárno	–	–	–	–	–	–	–	–
Levice	–	–	–	19	15	4	–	2
Nitra	112	94	18	1	–	1	–	–
Nové Zámky	–	–	–	6	3	3	1	–
Šaľa	–	–	–	–	–	–	–	–
Topoľčany	–	–	–	–	–	–	–	–
Zlaté Moravce	–	–	–	–	–	–	–	–

T 2 ÚMYSELNÉ SEBAPOŠKODENIA PODĽA ÚZEMIA ZDRAVOTNÍCKEHO ZARIADENIA

1. pokračovanie

SR/kraj/okres	Samovraždy			Samovražedné pokusy				
	spolu	muži	ženy	spolu	muži	ženy	z toho demonštratívne	
							muži	ženy
Žilinský kraj	138	119	19	104	45	59	12	24
Bytča	–	–	–	–	–	–	–	–
Čadca	–	–	–	2	1	1	–	–
Dolný Kubín	–	–	–	1	–	1	–	1
Kysucké Nové Mesto	–	–	–	–	–	–	–	–
Liptovský Mikuláš	–	–	–	30	15	15	3	4
Martin	95	83	12	39	15	24	2	5
Námestovo	–	–	–	–	–	–	–	–
Ružomberok	–	–	–	7	4	3	3	2
Turčianske Teplice	–	–	–	–	–	–	–	–
Tvrdošín	–	–	–	–	–	–	–	–
Žilina	43	36	7	25	10	15	4	12
Banskobystrický kraj	97	86	11	52	18	34	8	20
Banská Bystrica	94	83	11	–	–	–	–	–
Banská Štiavnica	–	–	–	–	–	–	–	–
Brezno	–	–	–	18	5	13	5	9
Detva	–	–	–	–	–	–	–	–
Krupina	–	–	–	1	–	1	–	1
Lučenec	3	3	–	7	6	1	3	–
Poltár	–	–	–	–	–	–	–	–
Revúca	–	–	–	–	–	–	–	–
Rimavská Sobota	–	–	–	22	6	16	–	7
Veľký Krtíš	–	–	–	4	1	3	–	3
Zvolen	–	–	–	–	–	–	–	–
Žarnovica	–	–	–	–	–	–	–	–
Žiar nad Hronom	–	–	–	–	–	–	–	–

T 2 ÚMYSELNÉ SEBAPOŠKODENIA PODĽA ÚZEMIA ZDRAVOTNÍCKEHO ZARIADENIA

dokončenie

SR/kraj/okres	Samovraždy			Samovražedné pokusy				
	spolu	muži	ženy	spolu	muži	ženy	z toho demonštratívne	
							muži	ženy
Prešovský kraj	81	74	7	74	36	38	36	34
Bardejov	-	-	-	54	35	19	35	17
Humenné	-	-	-	-	-	-	-	-
Kežmarok	-	-	-	-	-	-	-	-
Levoča	-	-	-	17	1	16	1	15
Medzilaborce	-	-	-	-	-	-	-	-
Poprad	39	35	4	-	-	-	-	-
Prešov	42	39	3	1	-	1	-	1
Sabinov	-	-	-	-	-	-	-	-
Snina	-	-	-	2	-	2	-	1
Stará Ľubovňa	-	-	-	-	-	-	-	-
Stropkov	-	-	-	-	-	-	-	-
Svidník	-	-	-	-	-	-	-	-
Vranov nad Topľou	-	-	-	-	-	-	-	-
Košický kraj	38	31	7	126	69	57	32	29
Gelnica	-	-	-	-	-	-	-	-
Košice I	-	-	-	2	1	1	1	1
Košice II	38	31	7	20	10	10	3	2
Košice III	-	-	-	-	-	-	-	-
Košice IV	-	-	-	19	12	7	3	4
Košice-okolie	-	-	-	-	-	-	-	-
Michalovce	-	-	-	22	11	11	1	3
Rožňava	-	-	-	-	-	-	-	-
Sobrance	-	-	-	-	-	-	-	-
Spišská Nová Ves	-	-	-	-	-	-	-	-
Trebišov	-	-	-	63	35	28	24	19

T 3 ÚMYSELNÉ SEBAPOŠKODENIA PODĽA ÚZEMIA TRVALÉHO BYDLISKA

SR/kraj/okres	Samovraždy			Samovražedné pokusy				
	spolu	muži	ženy	spolu	muži	ženy	z toho demonštratívne	
							muži	ženy
Slovenská republika	559	486	73	807	416	391	144	170
Bratislavský kraj	49	40	9	173	86	87	17	29
Bratislava I	5	4	1	22	13	9	2	3
Bratislava II	9	5	4	48	17	31	2	11
Bratislava III	5	5	–	11	4	7	1	1
Bratislava IV	6	5	1	22	9	13	4	6
Bratislava V	8	8	–	12	5	7	1	3
Malacky	7	6	1	12	11	1	2	–
Pezinok	6	4	2	19	13	6	4	1
Senec	3	3	–	27	14	13	1	4
Trnavský kraj	63	57	6	132	88	44	14	11
Dunajská Streda	24	21	3	9	8	1	3	–
Galanta	12	10	2	19	11	8	4	4
Hlohovec	5	5	–	13	8	5	1	–
Piešťany	7	6	1	16	10	6	1	1
Senica	5	5	–	5	2	3	1	1
Skalica	5	5	–	19	17	2	2	2
Trnava	5	5	–	51	32	19	2	3
Trenčiansky kraj	75	66	9	89	37	52	15	23
Bánovce nad Bebravou	4	4	–	2	1	1	–	–
Ilava	5	5	–	9	2	7	2	5
Myjava	7	6	1	3	1	2	–	–
Nové Mesto nad Váhom	6	5	1	13	7	6	1	2
Partizánske	7	6	1	3	3	–	2	–
Považská Bystrica	10	8	2	8	6	2	5	2
Prievidza	15	13	2	23	10	13	1	5
Púchov	10	8	2	11	4	7	4	7
Trenčín	11	11	–	17	3	14	–	2
Nitriansky kraj	80	67	13	36	19	17	4	6
Komárno	6	5	1	8	2	6	–	1
Levice	15	14	1	9	5	4	–	2
Nitra	20	17	3	2	2	–	–	–
Nové Zámky	19	14	5	3	1	2	–	–
Šaľa	9	9	–	7	4	3	2	1
Topoľčany	9	6	3	4	4	–	2	–
Zlaté Moravce	2	2	–	3	1	2	–	2

T 3 ÚMYSELNÉ SEBAPOŠKODENIA PODĽA ÚZEMIA TRVALÉHO BYDLISKA

1. pokračovanie

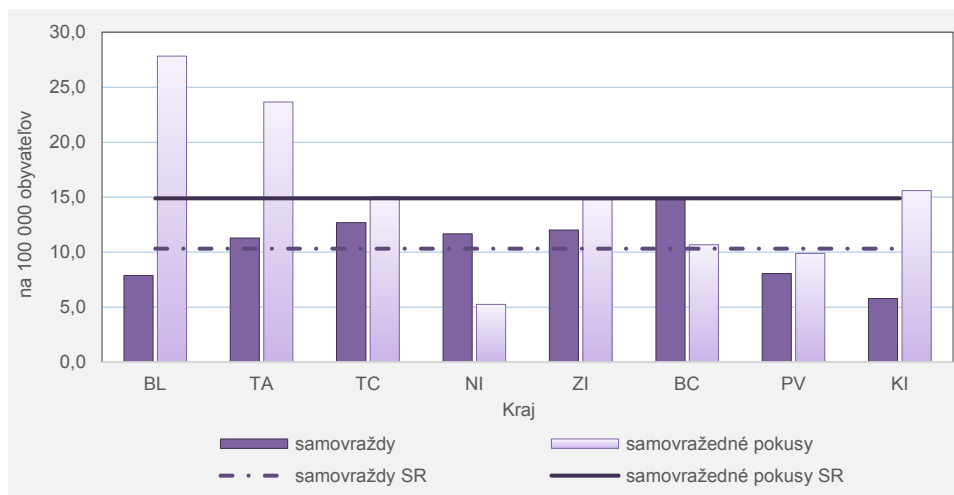
SR/kraj/okres	Samovraždy			Samovražedné pokusy				
	spolu	muži	ženy	spolu	muži	ženy	z toho demonštratívne	
							muži	ženy
Žilinský kraj	83	71	12	102	42	60	9	22
Bytča	3	3	–	5	3	2	1	–
Čadca	14	11	3	9	4	5	1	3
Dolný Kubín	3	2	1	3	–	3	–	1
Kysucké Nové Mesto	5	5	–	6	2	4	1	2
Liptovský Mikuláš	12	12	–	28	15	13	2	2
Martin	8	7	1	29	10	19	–	4
Námestovo	6	6	–	1	–	1	–	–
Ružomberok	9	7	2	5	2	3	2	1
Turčianske Teplice	–	–	–	4	2	2	–	1
Tvrdošín	2	2	–	–	–	–	–	–
Žilina	21	16	5	12	4	8	2	8
Banskobystrický kraj	97	87	10	70	26	44	11	25
Banská Bystrica	14	13	1	1	1	–	1	–
Banská Štiavnica	2	1	1	–	–	–	–	–
Brezno	9	8	1	18	5	13	5	9
Detva	2	2	–	–	–	–	–	–
Krupina	3	3	–	2	–	2	–	1
Lučenec	12	10	2	14	9	5	3	2
Poltár	4	4	–	5	3	2	1	–
Revúca	8	8	–	–	–	–	–	–
Rimavská Sobota	14	13	1	18	6	12	1	7
Veľký Krtíš	5	5	–	8	2	6	–	4
Zvolen	8	6	2	–	–	–	–	–
Žarnovica	5	5	–	1	–	1	–	1
Žiar nad Hronom	11	9	2	3	–	3	–	1

T 3 ÚMYSELNÉ SEBAPOŠKODENIA PODĽA ÚZEMIA TRVALÉHO BYDLISKA

dokončenie

SR/kraj/okres	Samovraždy			Samovražedné pokusy				
	spolu	muži	ženy	spolu	muži	ženy	z toho demonštratívne	
							muži	ženy
Prešovský kraj	66	59	7	81	49	32	39	24
Bardejov	5	4	1	36	21	15	21	13
Humenné	4	4	–	5	3	2	–	1
Kežmarok	5	4	1	1	1	–	–	–
Levoča	5	5	–	1	–	1	–	–
Medzilaborce	1	1	–	1	1	–	–	–
Poprad	11	9	2	1	1	–	1	–
Prešov	11	10	1	5	3	2	1	2
Sabinov	3	3	–	3	2	1	2	1
Snina	4	4	–	3	1	2	–	1
Stará Ľubovňa	3	3	–	–	–	–	–	–
Stropkov	2	2	–	2	1	1	1	1
Svidník	1	1	–	17	14	3	13	3
Vranov nad Topľou	11	9	2	6	1	5	–	2
Košický kraj	46	39	7	124	69	55	35	30
Gelnica	2	2	–	–	–	–	–	–
Košice I	4	4	–	7	4	3	2	2
Košice II	2	1	1	5	5	–	1	–
Košice III	1	–	1	1	–	1	–	–
Košice IV	2	2	–	4	4	–	2	–
Košice-okolie	7	7	–	24	10	14	3	4
Michalovce	5	5	–	12	9	3	4	1
Rožňava	3	2	1	3	2	1	–	1
Sobrance	1	1	–	4	1	3	–	1
Spišská Nová Ves	12	11	1	4	1	3	1	3
Trebišov	7	4	3	60	33	27	22	18
Neznáme / Bez TB v SR	8	7	1	15	9	6	3	4

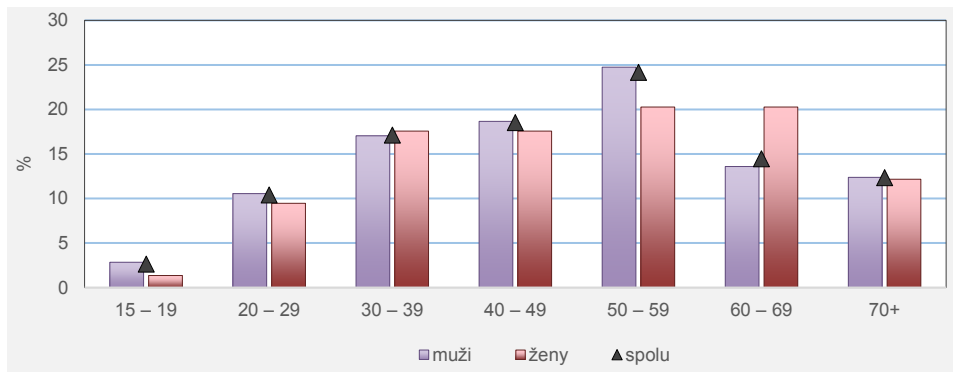
G 3 ÚMYSELNÉ SEBAPOŠKODENIA PODĽA ÚZEMIA TRVALÉHO BYDLISKA



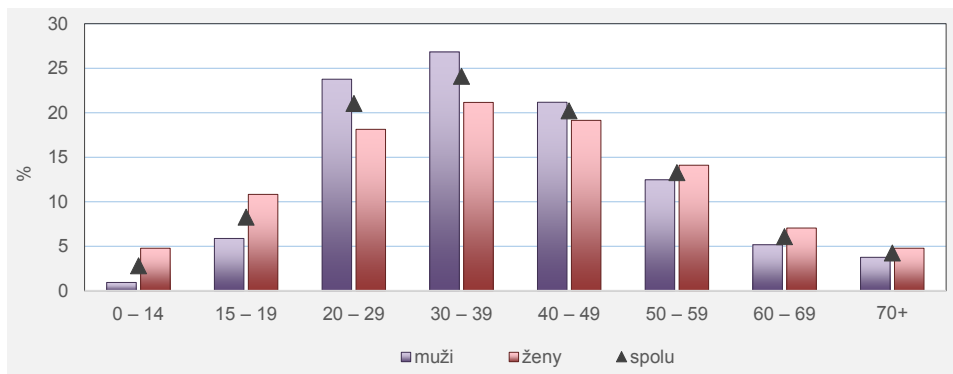
T 4 ÚMYSELNÉ SEBAPOŠKODENIA PODĽA VEKOVÝCH SKUPÍN A POHLAVIA

Veková skupina	Samovraždy						Samovražedné pokusy					
	spolu		muži		ženy		spolu		muži		ženy	
	počet	%	počet	%	počet	%	počet	%	počet	%	počet	%
Spolu	567	100,0	493	100,0	74	100,0	822	100,0	425	100,0	397	100,0
0 – 14	–	–	–	–	–	–	23	2,8	4	0,9	19	4,8
15 – 19	15	2,6	14	2,8	1	1,4	68	8,3	25	5,9	43	10,8
20 – 29	59	10,4	52	10,5	7	9,5	173	21,0	101	23,8	72	18,1
30 – 39	97	17,1	84	17,0	13	17,6	198	24,1	114	26,8	84	21,2
40 – 49	105	18,5	92	18,7	13	17,6	166	20,2	90	21,2	76	19,1
50 – 59	137	24,2	122	24,7	15	20,3	109	13,3	53	12,5	56	14,1
60 – 69	82	14,5	67	13,6	15	20,3	50	6,1	22	5,2	28	7,1
70+	70	12,3	61	12,4	9	12,2	35	4,3	16	3,8	19	4,8
neznáma	2	0,4	1	0,2	1	1,4	–	–	–	–	–	–

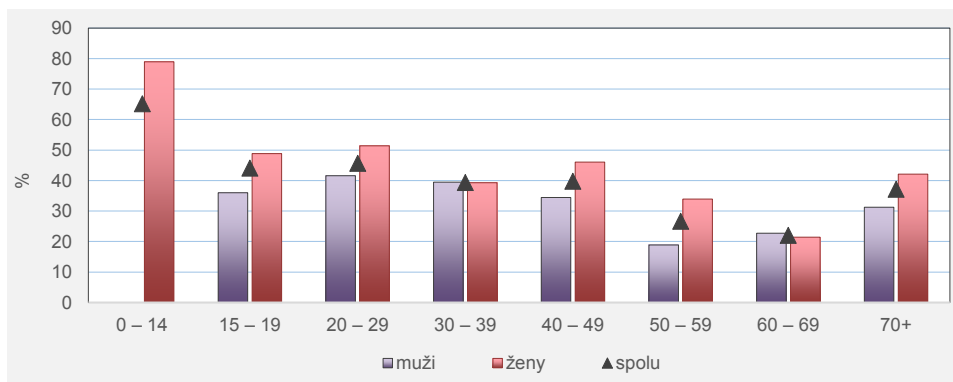
G 4 PODIEL SAMOVRAŽD PODĽA VEKOVÝCH SKUPÍN A POHLAVIA



G 5 PODIEL SAMOVRAŽEDNÝCH POKUSOV PODĽA VEKOVÝCH SKUPÍN A POHLAVIA



G 6 PODIEL DEMONŠTRATÍVNYCH POKUSOV Z POČTU SAMOVRAŽEDNÝCH POKUSOV VO VEKOVÝCH SKUPINÁCH



T 5 ÚMYSELNÉ SEBAPOŠKODENIA PODĽA PRACOVNÉHO STAVU A POHLAVIA

Pracovný stav	Samovraždy						Samovražedné pokusy					
	spolu		muži		ženy		spolu		muži		ženy	
	počet	%	počet	%	počet	%	počet	%	počet	%	počet	%
Spolu	567	100,0	493	100,0	74	100,0	822	100,0	425	100,0	397	100,0
Dieťa/žiak/študent	4	0,7	3	0,6	1	1,4	84	10,2	22	5,2	62	15,6
Pravidelne zamestnaný (á)	29	5,1	27	5,5	2	2,7	167	20,3	93	21,9	74	18,6
Príležitostne zamestnaný (á)	1	0,2	1	0,2	–	–	38	4,6	23	5,4	15	3,8
Nezamestnaný (á)	12	2,1	10	2,0	2	2,7	283	34,4	186	43,8	97	24,4
Dôchodca (-kyňa) – invalidný (á)	4	0,7	2	0,4	2	2,7	111	13,5	44	10,4	67	16,9
Dôchodca (kyňa) – starobný (á)	113	19,9	96	19,5	17	23,0	72	8,8	27	6,4	45	11,3
Žiadny, závislý od inej osoby	–	–	–	–	–	–	1	0,1	–	–	1	0,3
Iný	8	1,4	7	1,4	1	1,4	26	3,2	14	3,3	12	3,0
Neznámy	396	69,8	347	70,4	49	66,2	40	4,9	16	3,8	24	6,0

T 6 ÚMYSELNÉ SEBAPOŠKODENIA PODĽA VZDELANIA A POHLAVIA

Najvyššia úroveň ukončeného vzdelania	Samovraždy						Samovražedné pokusy					
	spolu		muži		ženy		spolu		muži		ženy	
	počet	%	počet	%	počet	%	počet	%	počet	%	počet	%
Spolu	567	100,0	493	100,0	74	100,0	822	100,0	425	100,0	397	100,0
Základné neukončené	–	–	–	–	–	–	41	5,0	27	6,4	14	3,5
Základné ukončené	25	4,4	21	4,3	4	5,4	205	24,9	113	26,6	92	23,2
Stredné bez maturity	19	3,4	18	3,7	1	1,4	231	28,1	140	32,9	91	22,9
Stredné s maturitou	21	3,7	18	3,7	3	4,1	165	20,1	70	16,5	95	23,9
Vysokoškolské bakalárske	2	0,4	2	0,4	–	–	3	0,4	2	0,5	1	0,3
Vysokoškolské (ostatné)	19	3,4	16	3,2	3	4,1	32	3,9	14	3,3	18	4,5
Neznáme	481	84,8	418	84,8	63	85,1	145	17,6	59	13,9	86	21,7

T 7.1 SAMOVRAŽDY PODĽA RODINNÉHO STAVU, VEKOVÝCH SKUPÍN A POHLAVIA

Rodinný stav	Pohlavie	Spolu	v tom vo vekovej skupine			
			0 – 14	15 – 19	20 – 29	30 – 39
Spolu	spolu	567	–	15	59	97
	muži	493	–	14	52	84
	ženy	74	–	1	7	13
Slobodný/slobodná	muži	39	–	10	10	11
	ženy	7	–	1	3	3
Ženatý/vydatá	muži	51	–	–	–	4
	ženy	7	–	–	–	1
Rozvedený/rozvedená	muži	15	–	–	–	5
	ženy	4	–	–	–	1
Vdovec/vdova	muži	7	–	–	1	–
	ženy	4	–	–	–	–
Nezistený	muži	381	–	4	41	64
	ženy	52	–	–	4	8

dokončenie

v tom vo vekovej skupine					Pohlavie	Rodinný stav
40 – 49	50 – 59	60 – 69	70+	neznáma		
105	137	82	70	2	spolu	Spolu
92	122	67	61	1	muži	
13	15	15	9	1	ženy	
6	2	–	–	–	muži	Slobodný/slobodná
–	–	–	–	–	ženy	
11	15	11	10	–	muži	Ženatý/vydatá
4	2	–	–	–	ženy	
5	3	2	–	–	muži	Rozvedený/rozvedená
2	–	1	–	–	ženy	
–	1	1	4	–	muži	Vdovec/vdova
–	–	1	3	–	ženy	
70	101	53	47	1	muži	Nezistený
7	13	13	6	1	ženy	

T 7.2 SAMOVRAŽEDNÉ POKUSY PODĽA RODINNÉHO STAVU, VEKOVÝCH SKUPÍN A POHLAVIA

Rodinný stav	Pohlavie	Spolu	v tom vo vekovej skupine							
			0 – 14	15 – 19	20 – 29	30 – 39	40 – 49	50 – 59	60 – 69	70+
Spolu	spolu	822	23	68	173	198	166	109	50	35
	muži	425	4	25	101	114	90	53	22	16
	ženy	397	19	43	72	84	76	56	28	19
Slobodný/ slobodná	muži	236	4	24	91	69	38	8	2	–
	ženy	177	19	40	64	36	10	5	2	1
Ženatý/ vydatá	muži	99	–	1	8	24	23	27	11	5
	ženy	123	–	3	4	33	32	31	14	6
Rozvedený/ rozvedená	muži	60	–	–	1	14	21	13	8	3
	ženy	59	–	–	1	13	29	14	2	–
Vdovec/ vdova	muži	17	–	–	–	–	4	4	1	8
	ženy	26	–	–	1	–	3	3	9	10
Nezistený	muži	13	–	–	1	7	4	1	–	–
	ženy	12	–	–	2	2	2	3	1	2

T 8.1 SAMOVRAŽDY PODĽA SPÔSOBU VYKONANIA ČINU A POHLAVIA

Spôsob vykonania činu	Samovraždy						z toho s prítomnosťou alkoholu alebo návykovej látky		
	spolu		muži		ženy		spolu	muži	ženy
	počet	%	počet	%	počet	%			
Spolu	567	100,0	493	100,0	74	100,0	234	217	17
X60	3	0,5	1	0,2	2	2,7	2	–	2
X61	11	1,9	7	1,4	4	5,4	7	6	1
X62	2	0,4	2	0,4	–	–	–	–	–
X63	1	0,2	1	0,2	–	–	–	–	–
X64	2	0,4	1	0,2	1	1,4	2	1	1
X65	1	0,2	1	0,2	–	–	1	1	–
X66	2	0,4	2	0,4	–	–	1	1	–
X69	5	0,9	1	0,2	4	5,4	1	1	–
X70	368	64,9	333	67,5	35	47,3	163	154	9
X71	5	0,9	1	0,2	4	5,4	2	1	1
X72	48	8,5	47	9,5	1	1,4	18	18	–
X73	12	2,1	11	2,2	1	1,4	9	8	1
X74	8	1,4	8	1,6	–	–	3	3	–
X78	18	3,2	17	3,4	1	1,4	4	4	–
X80	47	8,3	34	6,9	13	17,6	14	12	2
X81	28	4,9	21	4,3	7	9,5	5	5	–
X82	1	0,2	1	0,2	–	–	1	1	–
X83	4	0,7	3	0,6	1	1,4	–	–	–
X84	1	0,2	1	0,2	–	–	1	1	–

T 8.2 SAMOVRAŽEDNÉ POKUSY PODĽA SPÔSOBU VYKONANIA ČINU A POHLAVIA

Spôsob vykonania činu	Samovražedné pokusy						z toho s prítomnosťou alkoholu alebo návykovej látky		
	spolu		muži		ženy		spolu	muži	ženy
	počet	%	počet	%	počet	%			
Spolu	822	100,0	425	100,0	397	100,0	374	238	136
X60	56	6,8	21	4,9	35	8,8	21	14	7
X61	261	31,8	69	16,2	192	48,4	116	41	75
X62	9	1,1	3	0,7	6	1,5	1	1	–
X63	17	2,1	8	1,9	9	2,3	6	3	3
X64	64	7,8	33	7,8	31	7,8	31	18	13
X65	17	2,1	12	2,8	5	1,3	17	12	5
X66	6	0,7	3	0,7	3	0,8	2	2	–
X67	3	0,4	3	0,7	–	–	3	3	–
X68	2	0,2	2	0,5	–	–	1	1	–
X69	11	1,3	6	1,4	5	1,3	3	2	1
X70	59	7,2	49	11,5	10	2,5	33	30	3
X71	6	0,7	5	1,2	1	0,3	4	3	1
X72	1	0,1	–	–	1	0,3	–	–	–
X73	1	0,1	1	0,2	–	–	–	–	–
X74	4	0,5	4	0,9	–	–	2	2	–
X76	4	0,5	4	0,9	–	–	2	2	–
X78	178	21,7	120	28,2	58	14,6	79	63	16
X79	4	0,5	3	0,7	1	0,3	1	1	–
X80	36	4,4	25	5,9	11	2,8	21	16	5
X81	36	4,4	25	5,9	11	2,8	23	17	6
X82	1	0,1	1	0,2	–	–	1	1	–
X83	22	2,7	18	4,2	4	1,0	2	1	1
X84	24	2,9	10	2,4	14	3,5	5	5	–

T 9.1 SAMOVRAŽDY PODĽA SPÔSOBU VYKONANIA ČINU, VEKOVÝCH SKUPÍN A POHLAVIA

Spôsob vykonania činu	Pohlavie	Spolu	v tom vo vekovej skupine								
			0 – 14	15 – 19	20 – 29	30 – 39	40 – 49	50 – 59	60 – 69	70+	neznáma
Spolu	spolu	567	–	15	59	97	105	137	82	70	2
	muži	493	–	14	52	84	92	122	67	61	1
	ženy	74	–	1	7	13	13	15	15	9	1
X60	muži	1	–	–	–	–	–	1	–	–	–
	ženy	2	–	–	1	–	–	–	1	–	–
X61	muži	7	–	–	2	–	5	–	–	–	–
	ženy	4	–	–	1	–	–	1	–	1	1
X62	muži	2	–	–	1	1	–	–	–	–	–
	ženy	–	–	–	–	–	–	–	–	–	–
X63	muži	1	–	1	–	–	–	–	–	–	–
	ženy	–	–	–	–	–	–	–	–	–	–
X64	muži	1	–	–	–	–	1	–	–	–	–
	ženy	1	–	–	–	–	–	–	1	–	–
X65	muži	1	–	–	–	–	–	1	–	–	–
	ženy	–	–	–	–	–	–	–	–	–	–
X66	muži	2	–	–	–	1	1	–	–	–	–
	ženy	–	–	–	–	–	–	–	–	–	–
X69	muži	1	–	–	–	–	–	–	1	–	–
	ženy	4	–	–	–	–	–	1	2	1	–
X70	muži	333	–	11	39	59	54	87	44	39	–
	ženy	35	–	–	–	7	5	10	8	5	–
X71	muži	1	–	–	–	–	–	1	–	–	–
	ženy	4	–	–	1	–	–	1	2	–	–
X72	muži	47	–	–	2	5	10	14	8	7	1
	ženy	1	–	–	–	1	–	–	–	–	–
X73	muži	11	–	–	1	3	3	2	1	1	–
	ženy	1	–	–	–	1	–	–	–	–	–
X74	muži	8	–	–	–	–	3	1	2	2	–
	ženy	–	–	–	–	–	–	–	–	–	–
X78	muži	17	–	–	–	2	3	5	2	5	–
	ženy	1	–	–	–	–	1	–	–	–	–
X80	muži	34	–	1	5	6	7	6	4	5	–
	ženy	13	–	1	1	3	4	1	1	2	–
X81	muži	21	–	1	1	7	5	3	4	–	–
	ženy	7	–	–	3	1	2	1	–	–	–
X82	muži	1	–	–	–	–	–	1	–	–	–
	ženy	–	–	–	–	–	–	–	–	–	–
X83	muži	3	–	–	1	–	–	–	–	2	–
	ženy	1	–	–	–	–	1	–	–	–	–
X84	muži	1	–	–	–	–	–	–	1	–	–
	ženy	–	–	–	–	–	–	–	–	–	–

T 9.2 SAMOVRAŽEDNÉ POKUSY PODĽA SPÔSOBU VYKONANIA ČINU, VEKOVÝCH SKUPÍN A POHLAVIA

Spôsob vykonania činu	Pohlavie	Spolu	v tom vo vekovej skupine							
			0 – 14	15 – 19	20 – 29	30 – 39	40 – 49	50 – 59	60 – 69	70+
Spolu	spolu	822	23	68	173	198	166	109	50	35
	muži	425	4	25	101	114	90	53	22	16
	ženy	397	19	43	72	84	76	56	28	19
X60	muži	21	1	1	5	4	4	3	3	–
	ženy	35	6	9	4	4	7	4	–	1
X61	muži	69	1	3	16	17	9	16	4	3
	ženy	192	5	12	37	49	37	30	13	9
X62	muži	3	–	–	2	–	1	–	–	–
	ženy	6	2	1	1	1	1	–	–	–
X63	muži	8	–	–	2	–	6	–	–	–
	ženy	9	1	–	2	1	1	1	2	1
X64	muži	33	–	2	8	3	10	7	2	1
	ženy	31	2	6	5	3	7	4	3	1
X65	muži	12	–	2	2	6	2	–	–	–
	ženy	5	–	–	–	3	1	1	–	–
X66	muži	3	–	1	1	1	–	–	–	–
	ženy	3	–	–	–	1	–	2	–	–
X67	muži	3	–	–	1	–	–	2	–	–
	ženy	–	–	–	–	–	–	–	–	–
X68	muži	2	–	–	1	–	–	1	–	–
	ženy	–	–	–	–	–	–	–	–	–
X69	muži	6	–	–	1	2	2	1	–	–
	ženy	5	–	1	–	1	–	1	2	–
X70	muži	49	2	–	10	19	9	5	3	1
	ženy	10	1	2	–	1	2	2	2	–
X71	muži	5	–	–	1	2	1	1	–	–
	ženy	1	–	–	–	–	1	–	–	–
X72	muži	–	–	–	–	–	–	–	–	–
	ženy	1	–	–	–	–	–	–	1	–
X73	muži	1	–	–	–	–	–	1	–	–
	ženy	–	–	–	–	–	–	–	–	–
X74	muži	4	–	–	–	1	–	2	–	1
	ženy	–	–	–	–	–	–	–	–	–
X76	muži	4	–	–	–	–	1	2	1	–
	ženy	–	–	–	–	–	–	–	–	–

T 9.2 SAMOVRAŽEDNÉ POKUSY PODĽA SPÔSOBU VYKONANIA ČINU, VEKOVÝCH SKUPÍN A POHLAVIA
 dokončenie

Spôsob vykonania činu	Pohlavie	Spolu	v tom vo vekovej skupine							
			0 – 14	15 – 19	20 – 29	30 – 39	40 – 49	50 – 59	60 – 69	70+
X78	muži	120	–	11	33	34	21	9	6	6
	ženy	58	2	8	20	11	7	2	2	6
X79	muži	3	–	–	1	1	1	–	–	–
	ženy	1	–	–	–	–	–	–	1	–
X80	muži	25	–	1	4	6	8	3	–	3
	ženy	11	–	1	–	2	–	5	2	1
X81	muži	25	–	4	4	7	8	–	1	1
	ženy	11	–	1	1	2	6	1	–	–
X82	muži	1	–	–	–	1	–	–	–	–
	ženy	–	–	–	–	–	–	–	–	–
X83	muži	18	–	–	3	7	6	–	2	–
	ženy	4	–	–	–	1	2	1	–	–
X84	muži	10	–	–	6	3	1	–	–	–
	ženy	14	–	2	2	4	4	2	–	–

T 10 ÚMYSELNÉ SEBAPOŠKODENIA PODĽA MOTÍVU ČINU A POHLAVIA

Motív činu	Samovraždy					
	spolu		muži		ženy	
	počet	%	počet	%	počet	%
Spolu	567	100,0	493	100,0	74	100,0
Konflikty a rodinné problémy	10	1,8	10	2,0	–	–
Konflikty a školské problémy	–	–	–	–	–	–
Konflikty a problémy v zamestnaní	1	0,2	1	0,2	–	–
Konflikty a existenčné problémy	–	–	–	–	–	–
Konflikty a erotické problémy	–	–	–	–	–	–
Konflikty a problémy s verejnými záujmami	1	0,2	1	0,2	–	–
Súvislosť so somatickým ochorením alebo telesnou chybou	10	1,8	8	1,6	2	2,7
Bez zrozumiteľnej motivácie (vrátane psychotickej)	4	0,7	4	0,8	–	–
Iné vnútorné osobné konflikty a problémy	29	5,1	23	4,7	6	8,1
Neznámy	512	90,3	446	90,5	66	89,2

dokončenie

Samovražedné pokusy						Motív činu
spolu		muži		ženy		
počet	%	počet	%	počet	%	
822	100,0	425	100,0	397	100,0	Spolu
319	38,8	155	36,5	164	41,3	Konflikty a rodinné problémy
18	2,2	5	1,2	13	3,3	Konflikty a školské problémy
18	2,2	11	2,6	7	1,8	Konflikty a problémy v zamestnaní
83	10,1	51	12,0	32	8,1	Konflikty a existenčné problémy
29	3,5	15	3,5	14	3,5	Konflikty a erotické problémy
3	0,4	3	0,7	–	–	Konflikty a problémy s verejnými záujmami
26	3,2	11	2,6	15	3,8	Súvislosť so somatickým ochorením alebo telesnou chybou
68	8,3	35	8,2	33	8,3	Bez zrozumiteľnej motivácie (vrátane psychotickej)
196	23,8	98	23,1	98	24,7	Iné vnútorné osobné konflikty a problémy
62	7,5	41	9,6	21	5,3	Neznámy

T 11.1 SAMOVRAŽDY PODĽA MOTÍVU ČINU, VEKOVÝCH SKUPÍN A POHLAVIA

Motív činu	Pohlavie	Spolu	v tom vo vekovej skupine			
			0 – 14	15 – 19	20 – 29	30 – 39
Spolu	spolu	567	–	15	59	97
	muži	493	–	14	52	84
	ženy	74	–	1	7	13
Konflikty a rodinné problémy	muži	10	–	–	2	4
	ženy	–	–	–	–	–
Konflikty a problémy v zamestnaní	muži	1	–	–	–	1
	ženy	–	–	–	–	–
Konflikty a problémy s verejnými záujmami	muži	1	–	–	–	–
	ženy	–	–	–	–	–
Súvislosť so somatickým ochorením alebo telesnou chybou	muži	8	–	–	–	–
	ženy	2	–	–	–	1
Bez zrozumiteľnej motivácie (vrátane psychotickej)	muži	4	–	–	–	1
	ženy	–	–	–	–	–
Iné vnútorné osobné konflikty a problémy	muži	23	–	1	3	2
	ženy	6	–	–	1	–
Neznámy	muži	446	–	13	47	76
	ženy	66	–	1	6	12

dokončenie

v tom vo vekovej skupine					Pohlavie	Motív činu
40 – 49	50 – 59	60 – 69	70+	neznáma		
105	137	82	70	2	spolu	Spolu
92	122	67	61	1	muži	
13	15	15	9	1	ženy	
3	1	–	–	–	muži	Konflikty a rodinné problémy
–	–	–	–	–	ženy	
–	–	–	–	–	muži	Konflikty a problémy v zamestnaní
–	–	–	–	–	ženy	
–	1	–	–	–	muži	Konflikty a problémy s verejnými záujmami
–	–	–	–	–	ženy	
1	3	4	–	–	muži	Súvislosť so somatickým ochorením alebo telesnou chybou
1	–	–	–	–	ženy	
–	2	1	–	–	muži	Bez zrozumiteľnej motivácie (vrátane psychotickej)
–	–	–	–	–	ženy	
6	5	3	3	–	muži	Iné vnútorné osobné konflikty a problémy
1	4	–	–	–	ženy	
82	110	59	58	1	muži	Neznámy
11	11	15	9	1	ženy	

T 11.2 SAMOVRAŽEDNÉ POKUSY PODĽA MOTÍVU ČINU, VEKOVÝCH SKUPÍN A POHLAVIA

Motív činu	Pohlavie	Spolu	v tom vo vekovej skupine							
			0 – 14	15 – 19	20 – 29	30 – 39	40 – 49	50 – 59	60 – 69	70+
Spolu	spolu	822	23	68	173	198	166	109	50	35
	muži	425	4	25	101	114	90	53	22	16
	ženy	397	19	43	72	84	76	56	28	19
Konflikty a rodinné problémy	muži	155	1	10	33	42	37	23	6	3
	ženy	164	6	18	21	44	40	20	9	6
Konflikty a školské problémy	muži	5	1	2	2	–	–	–	–	–
	ženy	13	3	9	1	–	–	–	–	–
Konflikty a problémy v zamestnaní	muži	11	–	–	2	4	3	2	–	–
	ženy	7	–	–	3	2	–	2	–	–
Konflikty a existenčné problémy	muži	51	–	–	8	18	13	8	4	–
	ženy	32	–	2	5	4	9	6	4	2
Konflikty a erotické problémy	muži	15	–	2	8	2	1	2	–	–
	ženy	14	1	1	6	5	1	–	–	–
Konflikty a problémy s verejnými záujmami	muži	3	–	–	–	1	1	1	–	–
	ženy	–	–	–	–	–	–	–	–	–
Súvislosť so somatickým ochorením alebo telesnou chybou	muži	11	–	–	1	1	1	3	–	5
	ženy	15	–	–	2	2	1	3	3	4
Bez zrozumiteľnej motivácie (vrátane psychotickej)	muži	35	–	–	9	7	9	2	5	3
	ženy	33	2	–	6	7	6	6	5	1
Iné vnútorné osobné konflikty a problémy	muži	98	2	10	28	22	22	8	2	4
	ženy	98	5	8	24	19	15	15	6	6
Neznámy	muži	41	–	1	10	17	3	4	5	1
	ženy	21	2	5	4	1	4	4	1	–

T 12 ÚMYSELNÉ SEBAPOŠKODENIA PODĽA MESIACA VYKONANIA ČINU

Mesiac vykonania činu	Samovraždy			Samovražedné pokusy		
	spolu	muži	ženy	spolu	muži	ženy
Spolu	567	493	74	822	425	397
Január	45	43	2	75	44	31
Február	41	39	2	62	39	23
Marec	49	43	6	61	31	30
Apríl	42	37	5	82	41	41
Máj	59	51	8	87	37	50
Jún	56	45	11	73	40	33
Júl	61	52	9	80	52	28
August	42	38	4	73	32	41
September	51	44	7	67	37	30
Október	45	38	7	60	31	29
November	37	28	9	53	27	26
December	39	35	4	49	14	35

T 13.1 SAMOVRAŽDY PODĽA DŇA V TÝŽDNI A HODINY VYKONANIA ČINU

Hodina vykonania činu	Pohlavie	Spolu	v tom deň v týždni						
			pondelok	utorok	streda	štvrtok	piatok	sobota	nedeľa
Spolu	spolu	567	119	99	91	79	77	50	52
	muži	493	106	84	81	70	65	43	44
	ženy	74	13	15	10	9	12	7	8
08:00 – 12:00	muži	68	15	10	12	11	9	8	3
	ženy	12	2	2	2	2	1	2	1
13:00 – 18:00	muži	78	16	13	12	16	4	6	11
	ženy	11	3	1	1	1	3	1	1
19:00 – 21:00	muži	44	7	9	5	8	7	6	2
	ženy	5	–	2	–	1	–	1	1
22:00 – 07:00	muži	140	33	29	22	15	16	13	12
	ženy	24	5	4	5	3	3	2	2
neznáma/ nezistená	muži	163	35	23	30	20	29	10	16
	ženy	22	3	6	2	2	5	1	3

T 13.2 SAMOVRAŽEDNÉ POKUSY PODĽA DŇA V TÝŽDNI A HODINY VYKONANIA ČINU

Hodina vykonania činu	Pohlavie	Spolu	v tom deň v týždni						
			pondelok	utorok	streda	štvrtok	piatok	sobota	nedeľa
Spolu	spolu	822	135	129	102	126	112	113	105
	muži	425	62	64	51	77	58	60	53
	ženy	397	73	65	51	49	54	53	52
08:00 – 12:00	muži	33	2	5	5	6	5	7	3
	ženy	58	7	12	7	5	8	7	12
13:00 – 18:00	muži	91	19	13	8	17	13	9	12
	ženy	100	21	18	14	6	13	17	11
19:00 – 21:00	muži	49	7	5	7	11	6	9	4
	ženy	60	12	9	7	8	6	11	7
22:00 – 07:00	muži	63	8	8	8	10	12	4	13
	ženy	60	11	7	12	8	9	6	7
neznáma/ nezistená	muži	189	26	33	23	33	22	31	21
	ženy	119	22	19	11	22	18	12	15

T 14.1 SAMOVRAŽDY PODĽA MIESTA VYKONANIA ČINU, VEKOVÝCH SKUPÍN A POHLAVIA

Miesto vykonania činu	Pohlavie	Spolu	v tom vo vekovej skupine			
			0 – 14	15 – 19	20 – 29	30 – 39
Spolu	spolu	567	–	15	59	97
	muži	493	–	14	52	84
	ženy	74	–	1	7	13
Domov	muži	311	–	7	18	52
	ženy	43	–	–	4	9
Kolektívne ústavné zariadenia	muži	27	–	–	3	4
	ženy	12	–	1	–	3
Školy, iné inštitúcie a verejné administratívne budovy	muži	2	–	–	1	–
	ženy	1	–	–	–	–
Športové a atletické priestranstvo	muži	1	–	–	–	1
	ženy	–	–	–	–	–
Ulica a cesta	muži	34	–	3	5	5
	ženy	10	–	–	1	1
Obchod a služby	muži	6	–	–	1	1
	ženy	–	–	–	–	–
Priemyselné objekty	muži	4	–	–	–	–
	ženy	–	–	–	–	–
Poľnohospodárske objekty	muži	18	–	1	6	3
	ženy	2	–	–	–	–
Iné špecifikované miesta	muži	82	–	3	17	15
	ženy	6	–	–	2	–
Nešpecifikované miesto	muži	8	–	–	1	3
	ženy	–	–	–	–	–

T 14.1 SAMOVRAŽDY PODĽA MIESTA VYKONANIA ČINU, VEKOVÝCH SKUPÍN A POHLAVIA

dokončenie

v tom vo vekovej skupine					Pohlavie	Miesto vykonania činu
40 – 49	50 – 59	60 – 69	70+	neznáma		
105	137	82	70	2	spolu	Spolu
92	122	67	61	1	muži	
13	15	15	9	1	ženy	
57	83	49	45	–	muži	Domov
6	9	10	5	–	ženy	
6	4	1	9	–	muži	Kolektívne ústavné zariadenia
–	2	3	3	–	ženy	
–	–	1	–	–	muži	Školy, iné inštitúcie a verejné administratívne budovy
1	–	–	–	–	ženy	
–	–	–	–	–	muži	Športové a atletické priestranstvo
–	–	–	–	–	ženy	
10	8	3	–	–	muži	Ulica a cesta
4	2	–	1	1	ženy	
2	–	1	–	1	muži	Obchod a služby
–	–	–	–	–	ženy	
3	–	–	1	–	muži	Priemyselné objekty
–	–	–	–	–	ženy	
3	4	1	–	–	muži	Poľnohospodárske objekty
1	1	–	–	–	ženy	
8	22	11	6	–	muži	Iné špecifikované miesta
1	1	2	–	–	ženy	
3	1	–	–	–	muži	Nešpecifikované miesto
–	–	–	–	–	ženy	

T 14.2 SAMOVRAŽEDNÉ POKUSY PODĽA MIESTA VYKONANIA ČINU, VEKOVÝCH SKUPÍN A POHLAVIA

Miesto vykonania činu	Pohlavie	Spolu	v tom vo vekovej skupine							
			0 – 14	15 – 19	20 – 29	30 – 39	40 – 49	50 – 59	60 – 69	70+
Spolu	spolu	822	23	68	173	198	166	109	50	35
	muži	425	4	25	101	114	90	53	22	16
	ženy	397	19	43	72	84	76	56	28	19
Domov	muži	286	4	10	64	76	57	48	16	11
	ženy	331	16	32	64	70	59	47	26	17
Kolektívne ústavné zariadenia	muži	52	–	4	13	19	9	1	4	2
	ženy	25	1	3	4	7	6	1	1	2
Školy, iné inštitúcie a verejné administratívne budovy	muži	3	–	1	–	1	–	–	–	1
	ženy	1	–	1	–	–	–	–	–	–
Športové a atletické priestranstvo	muži	–	–	–	–	–	–	–	–	–
	ženy	1	–	–	–	–	1	–	–	–
Ulica a cesta	muži	37	–	5	13	9	8	1	–	1
	ženy	15	1	1	2	5	4	2	–	–
Obchod a služby	muži	1	–	–	1	–	–	–	–	–
	ženy	–	–	–	–	–	–	–	–	–
Priemyselné objekty	muži	4	–	1	–	2	1	–	–	–
	ženy	3	–	–	–	1	2	–	–	–
Poľnohospodárske objekty	muži	2	–	–	–	–	2	–	–	–
	ženy	–	–	–	–	–	–	–	–	–
Iné špecifikované miesta	muži	27	–	2	5	5	10	3	1	1
	ženy	13	1	3	2	1	2	3	1	–
Nešpecifikované miesto	muži	13	–	2	5	2	3	–	1	–
	ženy	8	–	3	–	–	2	3	–	–

**T 15.1 SAMOVRAŽEDNÉ POKUSY PODĽA PSYCHIATRICKÝCH DIAGNÓZ A PRACOVNÉHO STAVU –
POHLAVIE SPOLU**

Diagnóza MKCH-10	Spolu	Dieťa/žiak/ študent	Pravidelne zamestnaný (á)	Príležitostne zamestnaný (á)	Nezamestnaný (á)	Dôchodca (-kyňa) – invalidný (á)	Dôchodca (kyňa) – starobný (á)	Žiadny, závislá od inej osoby	Iný/neznámy
Spolu	822	84	167	38	283	111	72	1	66
F00	3	–	–	–	–	–	3	–	–
F06	12	–	1	1	1	2	7	–	–
F07	5	–	–	–	–	2	3	–	–
F10	110	1	32	7	55	8	3	–	4
F11	1	–	1	–	–	–	–	–	–
F13	2	–	1	–	–	–	1	–	–
F18	3	–	–	–	3	–	–	–	–
F19	16	–	2	–	11	1	1	–	1
F20	22	1	–	1	3	16	1	–	–
F23	8	–	2	1	3	1	–	–	1
F25	9	–	–	–	3	3	3	–	–
F28	1	–	–	–	–	1	–	–	–
F30	1	–	–	–	–	–	–	–	1
F31	1	–	–	–	–	1	–	–	–
F32	74	4	27	3	12	10	10	1	7
F33	50	2	6	4	11	15	8	–	4
F34	1	–	1	–	–	–	–	–	–
F38	1	–	1	–	–	–	–	–	–
F40	1	1	–	–	–	–	–	–	–
F41	11	1	3	1	4	1	1	–	–
F42	2	–	–	–	2	–	–	–	–
F43	152	20	30	9	53	13	11	–	16
F45	1	–	–	–	1	–	–	–	–
F51	1	–	–	–	1	–	–	–	–
F60	28	3	1	3	15	2	–	–	4
F61	15	–	2	1	5	2	–	–	5
F68	1	–	1	–	–	–	–	–	–
F70	8	1	–	–	4	1	1	–	1
F71	2	–	–	–	1	1	–	–	–
F79	2	–	–	–	1	–	–	–	1
F91	4	4	–	–	–	–	–	–	–
F92	8	8	–	–	–	–	–	–	–
F93	1	1	–	–	–	–	–	–	–
F98	1	1	–	–	–	–	–	–	–
F99	2	–	1	–	1	–	–	–	–
neuveденé	262	36	55	7	93	31	19	–	21

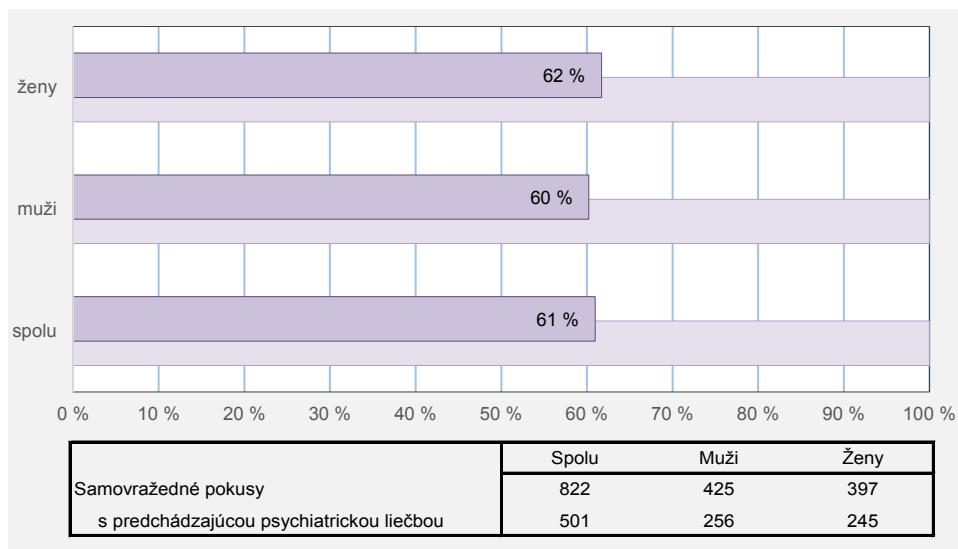
T 15.2 SAMOVRAŽEDNÉ POKUSY PODĽA PSYCHIATRICKÝCH DIAGNÓZ A PRACOVNÉHO STAVU – MUŽI

Diagnóza MKCH-10	Spolu	Dietá/žiak/študent	Pravidelne zamestnaný (á)	Príležitostne zamestnaný (á)	Nezamestnaný (á)	Dôchodca (-kyňa) – invalidný (á)	Dôchodca (kyňa) – starobný (á)	Iný/neznámy
Spolu	425	22	93	23	186	44	27	30
F00	2	–	–	–	–	–	2	–
F06	6	–	1	1	–	1	3	–
F07	3	–	–	–	–	2	1	–
F10	90	1	25	4	49	6	3	2
F11	1	–	1	–	–	–	–	–
F18	3	–	–	–	3	–	–	–
F19	10	–	1	–	8	–	–	1
F20	9	–	–	–	2	6	1	–
F23	7	–	2	1	3	1	–	–
F25	3	–	–	–	2	1	–	–
F32	29	1	12	1	4	2	6	3
F33	17	2	3	1	6	4	–	1
F38	1	–	1	–	–	–	–	–
F40	1	1	–	–	–	–	–	–
F41	3	–	–	–	1	1	1	–
F43	65	4	17	6	23	4	4	7
F45	1	–	–	–	1	–	–	–
F51	1	–	–	–	1	–	–	–
F60	17	2	–	2	12	–	–	1
F61	10	–	–	1	4	1	–	4
F68	1	–	1	–	–	–	–	–
F70	4	–	–	–	2	1	1	–
F71	2	–	–	–	1	1	–	–
F79	1	–	–	–	1	–	–	–
F92	1	1	–	–	–	–	–	–
F99	1	–	–	–	1	–	–	–
neuvedené	136	10	29	6	62	13	5	11

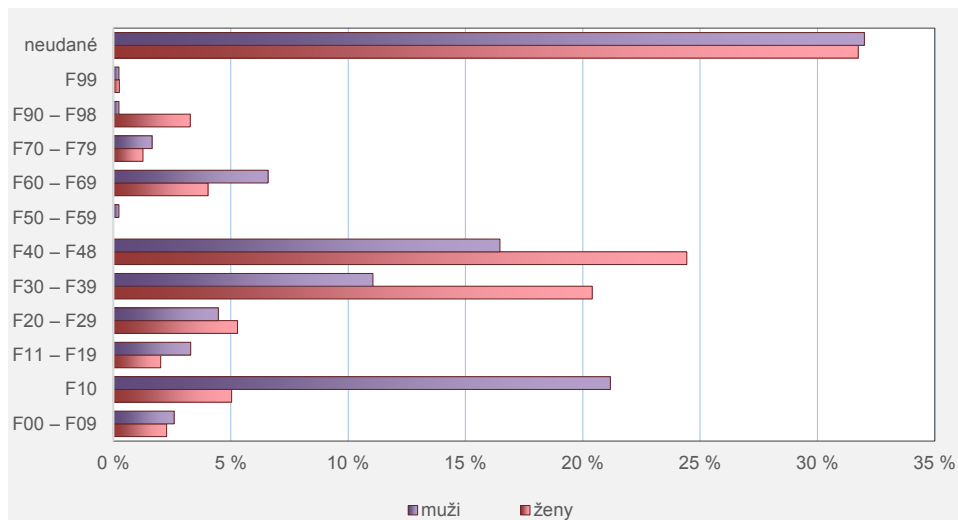
T 15.3 SAMOVRAŽEDNÉ POKUSY PODĽA PSYCHIATRICKÝCH DIAGNÓZ A PRACOVNÉHO STAVU – ŽENY

Diagnóza MKCH-10	Spolu	Dieťa/žiak/študent	Pravidelne zamestnaný (á)	Príležitostne zamestnaný (á)	Nezamestnaný (á)	Dôchodca (-kyňa) – invalidný (á)	Dôchodca (kyňa) – starobný (á)	Žiadny, závislá od inej osoby	Iný/neznámy
Spolu	397	62	74	15	97	67	45	1	36
F00	1	–	–	–	–	–	1	–	–
F06	6	–	–	–	1	1	4	–	–
F07	2	–	–	–	–	–	2	–	–
F10	20	–	7	3	6	2	–	–	2
F13	2	–	1	–	–	–	1	–	–
F19	6	–	1	–	3	1	1	–	–
F20	13	1	–	1	1	10	–	–	–
F23	1	–	–	–	–	–	–	–	1
F25	6	–	–	–	1	2	3	–	–
F28	1	–	–	–	–	1	–	–	–
F30	1	–	–	–	–	–	–	–	1
F31	1	–	–	–	–	1	–	–	–
F32	45	3	15	2	8	8	4	1	4
F33	33	–	3	3	5	11	8	–	3
F34	1	–	1	–	–	–	–	–	–
F41	8	1	3	1	3	–	–	–	–
F42	2	–	–	–	2	–	–	–	–
F43	87	16	13	3	30	9	7	–	9
F60	11	1	1	1	3	2	–	–	3
F61	5	–	2	–	1	1	–	–	1
F70	4	1	–	–	2	–	–	–	1
F79	1	–	–	–	–	–	–	–	1
F91	4	4	–	–	–	–	–	–	–
F92	7	7	–	–	–	–	–	–	–
F93	1	1	–	–	–	–	–	–	–
F98	1	1	–	–	–	–	–	–	–
F99	1	–	1	–	–	–	–	–	–
neuvedené	126	26	26	1	31	18	14	–	10

G 7 **PODIEL SAMOVRAŽEDNÝCH POKUSOV S PREDCHÁDZAJÚCOU PSYCHIATRICKOU LIEČBOU**



G 8 **PODIEL SAMOVRAŽEDNÝCH POKUSOV PODĽA SKUPINY PSYCHIATRICKÝCH DIAGNÓZ**



P1 SPÔSOB VYKONANIA ČINU – DIAGNÓZY MKCH-10

- X60 Úmyselné samopoškodenie otravou a priotrávením neopiátovými analgetikami, antipyretikami a antireumatikami
- X61 Úmyselné samopoškodenie otravou a priotrávením antiepileptikami, sedatívami, hypnotikami, antiparkinsonikami a psychotropnými liekmi nezatriedenými inde
- X62 Úmyselné samopoškodenie otravou a priotrávením opiátovými analgetikami a psychodysleptikami (halucinogénmi), nezatriedené inde
- X63 Úmyselné samopoškodenie otravou a priotrávením liekmi účinkujúcimi na autonómny nervový systém
- X64 Úmyselné samopoškodenie otravou a priotrávením inými a bližšie neurčenými liečivami, liekmi a biologickými látkami
- X65 Úmyselné samopoškodenie otravou a priotrávením alkoholom
- X66 Úmyselné samopoškodenie otravou a priotrávením organickými rozpúšťadlami, halogenovanými uhľovodíkmi a ich výparmi
- X67 Úmyselné samopoškodenie otravou a priotrávením inými plynmi a výparmi
- X68 Úmyselné samopoškodenie otravou a priotrávením pesticídmi
- X69 Úmyselné samopoškodenie otravou a priotrávením inými a bližšie neurčenými chemickými a škodlivými látkami
- X70 Úmyselné samopoškodenie obesením, zaškrtením a zadusením
- X71 Úmyselné samopoškodenie utopením a topením
- X72 Úmyselné samopoškodenie výstrelom z ručnej zbrane
- X73 Úmyselné samopoškodenie výstrelom z guľovnice, brokovnice a dlhej strelnej zbrane
- X74 Úmyselné samopoškodenie výstrelom z inej a bližšie neurčenej strelnej zbrane
- X75 Úmyselné samopoškodenie výbušnou látkou
- X76 Úmyselné samopoškodenie dymom, požiarom a plameňmi
- X77 Úmyselné samopoškodenie parou, horúcimi výparmi a horúcimi predmetmi
- X78 Úmyselné samopoškodenie ostrým predmetom
- X79 Úmyselné samopoškodenie tupým predmetom
- X80 Úmyselné samopoškodenie skokom z výšky
- X81 Úmyselné samopoškodenie skočením alebo ľahnutím pred pohybujúci sa predmet
- X82 Úmyselné samopoškodenie havarovaním s motorovým vozidlom
- X83 Úmyselné samopoškodenie inými bližšie určenými prostriedkami
- X84 Úmyselné samopoškodenie bližšie neurčenými prostriedkami

P 2 PSYCHIATRICKÉ DIAGNÓZY (MKCH-10)

- F00 – F09 Organické duševné poruchy vrátane symptomatických
- F00 Demencia pri Alzheimerovej chorobe (G30.-†)
- F06 Iné psychické poruchy zapríčinené poškodením a dysfunkciou mozgu a somatickou chorobou
- F07 Poruchy osobnosti a správania zapríčinené chorobou, poškodením a dysfunkciou mozgu
- F10 Poruchy psychiky a správania zapríčinené užitím alkoholu
- F11 – F19 Poruchy psychiky a správania zapríčinené užitím psychoaktívnych látok
- F11 Poruchy psychiky a správania zapríčinené užitím opiátov
- F13 Poruchy psychiky a správania zapríčinené užitím sedatív alebo hypnotík
- F18 Poruchy psychiky a správania zapríčinené užitím prchavých rozpúšťadiel
- F19 Poruchy psychiky a správania zapríčinené užitím viacerých drog a iných psychoaktívnych látok
- F20 – F29 Schizofrénia, schizotypové poruchy a poruchy s bludmi
- F20 Schizofrénia
- F23 Akútne a prechodné psychotické poruchy
- F25 Schizoafektívne poruchy
- F28 Iná neorganická psychotická porucha
- F30 – F39 Afektívne poruchy
- F30 Manická epizóda
- F31 Bipolárna afektívna porucha
- F32 Depresívne epizódy
- F33 Recidivujúca depresívna porucha
- F34 Pretrvávajúce afektívne poruchy
- F38 Iné afektívne poruchy
- F40 – F48 Neurotické, stresom podmienené a somatoformné poruchy
- F40 Fóbicko-anxiózne poruchy
- F41 Iné úzkostné poruchy
- F42 Obsesívno-kompulzívna porucha
- F43 Reakcia na ťažký stres a adaptačné poruchy
- F45 Somatoformné poruchy
- F50 – F59 Poruchy správania spojené s fyziologickými poruchami a somatickými faktormi
- F51 Neorganické poruchy spánku
- F60 – F69 Poruchy osobnosti a správania dospelých
- F60 Špecifické poruchy osobnosti
- F61 Zmiešaná a iná porucha osobnosti
- F68 Iné poruchy osobnosti a správania dospelých
- F70 – F79 Duševná zaostalosť – mentálna retardácia
- F70 Ľahká duševná zaostalosť
- F71 Stredný stupeň duševnej zaostalosti
- F79 Nešpecifikovaná duševná zaostalosť

P 2 PSYCHIATRICKÉ DIAGNÓZY (MKCH-10)

dokončenie

F90 – F98	Poruchy správania a emočné poruchy so zvyčajným začiatkom v detstve a počas dospievania
F91	Poruchy správania
F92	Zmiešané poruchy správania a emočné poruchy
F93	Emočné poruchy so začiatkom špecifickým pre detstvo
F98	Iné poruchy správania a emočné poruchy so zvyčajným začiatkom v detstve a počas dospievania
F99	Duševná porucha, bližšie neurčená

P 3 OZNAČENIE KRAJOV SR

BL	Bratislavský kraj
TA	Trnavský kraj
TC	Trenčiansky kraj
NI	Nitriansky kraj
ZI	Žilinský kraj
BC	Banskobystrický kraj
PV	Prešovský kraj
KI	Košický kraj

VYSVETLENIE SYMBOLOV

Ležatá čiarka	(–)	jav sa nevyskytoval
Nula	(0; 0,0; 0,00)	znamená viac ako nulu, ale menej ako najmenšiu jednotku vyjadriteľnú v tabuľke
Bodka	(.)	údaj nie je k dispozícii alebo je nespoľahlivý
Ležatý krížik	(x)	zápis nie je možný z logických dôvodov
Veľké D	(D)	údaj nie je možné publikovať pre jeho dôverný charakter
Znak zlomu	(↯)	prerušenie porovnateľnosti časového radu z metodických alebo iných dôvodov
z toho		znamená neúplný výber položiek
v tom		znamená úplný výber položiek