

# Drogová závislosť – liečba užívateľa drog v SR 2013

Substance Dependence –  
Drug User Treatment  
in the Slovak Republic 2013

EDÍCIA ZDRAVOTNÍCKA ŠTATISTIKA

# Drogová závislosť – liečba užívateľa drog v SR 2013

Substance Dependence –  
Drug User Treatment  
in the Slovak Republic 2013

Ročník 2014

ZŠ-44/2014

© Národné centrum zdravotníckych informácií. Bratislava 2014

811 09 Bratislava  
Lazaretská 26

Tel.: 02 57 26 95 05  
Fax: 02 52 63 54 90  
E-mail: [zuzana.olexova@nczisk.sk](mailto:zuzana.olexova@nczisk.sk)  
Internet: [www.nczisk.sk](http://www.nczisk.sk)

Rozmnožovanie obsahu tejto publikácie, ako aj jednotlivých častí v pôvodnej alebo upravenej podobe je možné len s písomným súhlasom Národného centra zdravotníckych informácií. Údaje, ktoré sú obsahom tejto publikácie, je možné použiť len s uvedením zdroja.

*Copying contents of this publication either whole or single parts, both in original and adjusted form is possible only unless the National Health Information Center gives written permission. Data of this publication can be used only with identification of the source.*

## Obsah

|   |    |
|---|----|
| Metodické poznámky .....  | 7  |
| Úvod .....  | 9  |
| Liečenie užívateľa drog podľa pohlavia a hlavných skupín<br>užívanej primárnej drogy, 2004 – 2013 .....           | 11 |
| Liečenie užívateľa drog podľa pohlavia a vekových skupín,<br>2004 – 2013 .....                                    | 15 |
| Liečenie užívateľa drog podľa územia trvalého bydliska,<br>2004 – 2013 .....                                      | 18 |
| Liečenie užívateľa drog podľa trvalého bydliska na 100 000<br>obyvateľov, 2004 – 2013 .....                       | 20 |
| Liečenie užívateľa drog podľa pohlavia, vekových skupín<br>a trvalého bydliska .....                              | 21 |
| Liečenie užívateľa drog podľa pohlavia, hlavných skupín<br>užívanej primárnej drogy a trvalého bydliska .....     | 22 |
| Liečenie užívateľa drog podľa pohlavia, rezortu a územia<br>zdravotníckeho zariadenia .....                       | 25 |
| Liečenie užívateľa drog podľa pohlavia, vekových skupín<br>a užívanej primárnej drogy .....                       | 28 |
| Liečenie užívateľa drog podľa dĺžky užívania primárnej<br>drogy v rokoch .....                                    | 32 |
| Liečenie užívateľa drog podľa dĺžky užívania primárnej<br>drogy v rokoch a územia zdravotníckeho zariadenia ..... | 33 |
| Liečenie užívateľa drog podľa dovŕšeného veku života<br>a dĺžky užívania primárnej drogy (v rokoch) .....         | 33 |
| Liečenie užívateľa drog podľa spôsobu podávania primárnej<br>drogy a územia zdravotníckeho zariadenia .....       | 34 |
| Liečenie užívateľa drog podľa pohlavia, vekových skupín<br>a užívanej sekundárnej drogy (S1) .....                | 38 |

|  |    |
|--|----|
| Liečení užívateľa drog podľa pohlavia, užívania primárnej drogy a pracovného stavu .....                       | 42 |
| Úroveň vzdelania u liečených užívateľov drog podľa užívania primárnej drogy, sekundárnej drogy (S1 – S2) ..... | 46 |
| Liečení užívateľa drog podľa predchádzajúcej liečby, pohlavia a užíwanej primárnej drogy .....                 | 47 |
| Užívané sekundárne drogy pri zápise diagnózy F19 .....   | 48 |
| Priemerný vek liečených užívateľov drog podľa vybraných skupín užíwanej primárnej drogy .....                  | 49 |
| Klasifikácia drog .....  | 52 |
| Označenie krajov SR .....  | 56 |

## Content

|  |    |
|--|----|
| <i>Methodological note</i> .....   | 8  |
| <i>Treated drug dependent persons by sex and main groups<br/>of used primary drug, 2004 – 2013</i> .....                           | 11 |
| <i>Treated drug dependent persons by sex and age groups,<br/>2004 – 2013</i> .....   | 15 |
| <i>Treated drug dependent persons by permanent address,<br/>2004 – 2013</i> .....  | 18 |
| <i>Treated drug dependent persons by permanent address<br/>per 100 000 inhabitants, 2004 – 2013</i> .....                          | 20 |
| <i>Treated drug dependent persons by sex, age groups<br/>and permanent address</i> .....   | 21 |
| <i>Treated drug dependent persons by sex, main groups<br/>of abused primary drug and permanent address</i> .....                   | 22 |
| <i>Treated drug dependent persons by sex, sector and<br/>territory of health facility</i> .....                                    | 25 |
| <i>Treated drug dependent persons by sex, age groups<br/>and abused primary drug</i> .....   | 28 |
| <i>Treated drug dependent persons by length (years)<br/>of primary drug abuse</i> .....  | 32 |
| <i>Treated drug dependent persons by length (years)<br/>of primary drug abuse and territory of health facility</i> .....           | 33 |
| <i>Treated drug dependent persons by age and length (years)<br/>of primary drug abuse</i> .....                                    | 33 |
| <i>Treated drug dependent persons by primary drug administration<br/>route according to the territory of health facility</i> ..... | 34 |
| <i>Treated drug dependent persons by sex, age groups and<br/>abused secondary drug (S1)</i> .....                                  | 38 |

|   |    |
|---|----|
| <i>Treated drug dependent persons by sex, abused primary drug and employment status</i> .....   | 42 |
| <i>Treated drug dependent persons by the highest level of achieved education and primary and secondary drug abuse (S1 – S2)</i> ..... | 46 |
| <i>Treated drug dependent persons by previous treatment, sex and abused primary drug</i> .....  | 47 |
| <i>Used secondary drugs with diagnosis F19</i> .....  | 48 |
| <i>Average age of treated drug dependent persons by selected groups of primary abused drug</i> .....                                  | 49 |
| <i>Classification of drugs</i> .....  | 52 |
| <i>Codes of regions in the Slovak Republic</i> .....  | 56 |

## Metodické poznámky

Zdroj údajov: štatistické zisťovanie *Hlásenie o užívateľovi drog liečenom zo závislosti – ZS (MZ SR) 4-12* v zmysle zákona č. 153/2013 Z. z. o národnom zdravotníckom informačnom systéme a o zmene a doplnení niektorých zákonov.

Hlásenie predkladajú:

- liečebné zariadenia poskytujúce medicínsku liečbu užívateľom drog prostredníctvom svojich špecializovaných i nešpecializovaných útvarov (vrátane zdravotníckych zariadení iných rezortov),
- zariadenia poskytujúce inú ako medicínsku liečbu (zariadenia sociálnej starostlivosti, pedagogicko-psychologické poradne a pod.).

Obsahová náplň formulára poskytuje za Slovensko porovnateľné informácie Európskej únii, Európskemu parlamentu a Európskej komisii v súlade s protokolom Indikátora dopytu po liečbe (IDL), ktorý vypracovalo Európske monitorovacie centrum pre drogy a drogovú závislosť (EMCDDA – European Monitoring Centre for Drugs and Drug Addiction).

V súlade s metodikou EMCDDA užívateľmi drog sú osoby užívajúce nezákonné drogy, a to:

- **drogovo závislí** – osoby so systematickým zneužívaním drogy so známami chorobnej toxikomanickej závislosti (fyzickej, psychickej),
- **zneužívajúci drogy** – osoby s nesystematickým zneužívaním drogy, ktorá vedie k poruchám niektorej z oblastí života (zdravie, rodina, práca, spoločenské vzťahy).

**Primárna droga** – hlavná droga, ktorá je príčinou drogových problémov osoby, pre ktorú bola zahájená liečba, a spôsobuje klientovi najväčšie problémy.

**Sekundárna droga (S1), (S2), (S3), (S4)** – iné aktuálne užívané drogy, ktoré na dôvažok k primárnej droge spôsobujú klientovi problémy. Poskytujú vecný obraz o mnohonásobnom užívaní drog.



## **Methodological note**

Source of data: statistical information Report on drug users treated from drug addiction ZS (MZ SR) 4-12 is governed by Act no. 153/2013 Coll. on the National Health Information System and on Amendments and Additions to Certain Laws.

The reports are submitted by:

- health facilities providing health care to drug users via specialised and non-specialised units (including health facilities of other sectors),
- other facilities providing medical treatment (social care facilities, pedagogical-psychological counselling centres, etc.).

The content of the form provides comparable information for the Slovak Republic to European Union, European Parliament and European Commission in accordance with the protocol on Treatment Demand Indicator (TDI), developed by European Monitoring Centre for Drugs and Drug Addiction (EMCDDA).

In accordance with the EMCDDA methodology, drug users are persons using illicit drugs:

- **drug addicted persons** – persons with systematic drug abuse with symptoms of chronic toxicomanic addiction (physical, psychical),
- **drug-abusing persons** – persons with non-systematic drug abuse which leads to disorders of various areas of one's life (health, family, work, social relations).

**Primary drug** – main drug, which is the cause of drug problems, for which a person undergoes a treatment.

**Secondary drugs (S1), (S2), (S3), (S4)** – other currently used drugs, which apart from the primary drug, cause problems to a person. They present a Picture of multiple drug use.

## Úvod

V roku 2013 podstúpilo na Slovensku liečbu 2 484 užívateľov drog (45,9/100 000 obyvateľov), z čoho v 8 prípadoch išlo o pacientov bez trvalého bydliska v SR. Ide o najvyšší počet za posledné desaťročie. Oproti predchádzajúcemu roku bolo liečených o 291 pacientov viac. Prevalu podľa pohlavia majú muži, v pomere 5 : 1 (2 077 mužov, 407 žien). Liečbu prvýkrát v živote vyhľadala takmer polovica pacientov (1 238). Približne 1/3 (770) zo všetkých liečených boli drogovo závislí a zneužívajúci drogy podstupujúci medicínsku liečbu v liečebných oddeleniach vo väzeniach.

Aj naďalej evidujeme rastúci trend v počte liečených užívateľov stimulancií (40 % zo všetkých liečených, t.j. 983), z ktorých až 98 %-ný podiel tvorí užívanie pervitínu. Ide o 1,1-násobný rast v porovnaní s rokom 2012. Pre problémy s opiátmi sa liečilo 22 % pacientov, rovnako ako pre užívanie cannabisu. Počet liečených užívateľov cannabisu (97 %-ný podiel marihuany, t.j. 539) sa zvýšil 1,3-násobne oproti roku 2012. Mierny medziročný pokles evidujeme u liečených zo závislosti od heroínu (414 liečených).

Najvyšší podiel liečených užívateľov drog sa aj naďalej koncentruje medzi mladými ľuďmi vo veku 20 – 34 rokov, takmer 70 %. U mladistvých žien do 19 rokov prevažuje najmä liečba spojená s užívaním stimulancií (48 liečených), zatiaľ čo u mužov tejto vekovej skupiny ide najčastejšie o užívateľov cannabisu (131 liečených). Pacienti vo veku 20 – 29 rokov sa najčastejšie liečili zo závislosti od stimulancií, 473 mužov a 110 žien. Vo vekovej skupine 30 – 39 prevláda liečba užívateľov opiátov, 218 mužov (rovnaký počet evidujeme u liečených užívateľov stimulancií) a 47 žien. U 40- a viacročných mužov dominovala liečba užívateľov opiátov, kým ženy tejto vekovej kategórie vyhľadali liečbu zo závislosti od hypnotík a sedatív.

V posledných rokoch zaznamenávame pokles podielu injekčných užívateľov drog. V roku 2013 bolo najčastejším spôsobom užívania primárnej drogy fajčenie, uviedlo ho 815 (33 %) pacientov. Nasledovalo injekčné podanie (707, t. j. 29 %) a šnupanie (549, t. j. 22 %).

Podľa územia trvalého pobytu, najviac liečených užívateľov drog bolo z Bratislavského (568) a Trnavského kraja (391), v ktorom je zaznamenaný najvyšší medziročný nárast (59 %). Z Prešovského kraja pochádzalo najmenej pacientov (112), ktorí sa liečili z drogovej závislosti.

Najvyšší počet liečených užívateľov drog je z radov nezamestnaných, a to 1 233, čo tvorí polovicu zo všetkých liečených.

Z hľadiska najvyššej úrovne ukončeného vzdelania sú na prvom mieste pacienti so základným ukončeným vzdelaním (35 %), na druhom mieste so stredným bez maturity (32 %), nasledujú pacienti so stredným vzdelaním s maturitou (22 %). Liečenými užívateľmi drog s vysokoškolským vzdelaním boli 3 % pacientov.

## VYSVETLENIE SYMBOLOV

### EXPLANATIONS TO SYMBOLS

|                                   |                        |  |   |
|-----------------------------------|------------------------|--|---|
| Ležatá čiarka<br><i>Hyphen</i>    | (–)                    | jav sa nevyskytoval  | <i>the phenomenon did not occur</i>   |
| Nula<br><i>Zero</i>               | (0; 0,0; 0,00)         | znamená viac ako nulu, ale menej ako najmenšiu jednotku vyjadriteľnú v tabuľke | <i>denotes greater than zero but less than the smallest unit expressible in the table</i> |
| Bodka<br><i>Dot</i>               | (.)                    | údaj nie je k dispozícii alebo je nespoľahlivý                                 | <i>data is not available or reliable</i>  |
| Ležatý krížik<br><i>Cross</i>     | (x)                    | zápis nie je možný z logických dôvodov   | <i>the entry is not possible for logical reasons</i>                                      |
| Veľké D<br><i>Capital D</i>       | (D)                    | údaj nie je možné publikovať pre jeho dôverný charakter                        | <i>data cannot be published because of its confidentiality</i>                            |
| Znak zlomu<br><i>Break symbol</i> | ( $\curvearrowright$ ) | prerušenie porovnateľnosti časového radu z metodických alebo iných dôvodov     | <i>cut in comparability of time series due to methodology or other reasons</i>            |
| z toho<br><i>of which</i>         |                        | znamená neúplný výber položiek   | <i>means incomplete or complete selection of items</i>                                    |
| v tom                             |                        | znamená úplný výber položiek   |   |

## T 1 LIEČENÍ UŽÍVATEĽIA DROG PODĽA POHLAVIA A HLAVNÝCH SKUPÍN UŽÍVANEJ PRIMÁRNEJ DROGY, 2004 – 2013

TREATED DRUG DEPENDENT PERSONS BY SEX AND MAIN GROUPS OF USED PRIMARY DRUG, 2004 – 2013

| Rok<br>Year                                    | Spolu<br>Total | Užívaná primárna droga / Used primary drug |  |                   |                           |   |                               |                                     |                                      |                          |  |
|--|----------------|--|--|-------------------|---------------------------|---|-------------------------------|-------------------------------------|--------------------------------------|--------------------------|--|
|  |                | heroin<br>heroin                           | ostatné druhy opiátových drog<br>other opiates | kokain<br>cocaine | stimulancia<br>stimulants | hypnotiká a sedatíva<br>hypnotics and sedatives | halucinogény<br>hallucinogens | prchavé látky<br>volatile inhalants | cannabis (konope)<br>cannabis (hemp) | iné drogy<br>other drugs | kombinácia psychoaktívnych látok <sup>1)</sup><br>combination of psychoactive substances <sup>1)</sup> |
| počet – spolu / number – total                 |                |  |  |                   |                           |   |                               |                                     |                                      |                          |  |
| 2004   | 2 315          | 936  | 51   | 14                | 579                       | 107   | 18                            | 194                                 | 398                                  | 18                       | –  |
| 2005   | 2 078          | 857  | 45   | 11                | 501                       | 84  | 6                             | 161                                 | 400                                  | 13                       | –  |
| 2006   | 1 927          | 755  | 61   | 20                | 435                       | 43  | 1                             | 110                                 | 312                                  | –                        | 190  |
| 2007   | 1 985          | 694  | 131  | 9                 | 480                       | 57  | 6                             | 102                                 | 323                                  | –                        | 183  |
| 2008   | 2 056          | 747  | 107  | 12                | 547                       | 56  | 4                             | 92                                  | 310                                  | –                        | 181  |
| 2009   | 1 909          | 543  | 196  | 11                | 535                       | 54  | 2                             | 77                                  | 329                                  | –                        | 162  |
| 2010   | 2 266          | 594  | 208  | 16                | 743                       | 60  | 3                             | 67                                  | 406                                  | –                        | 169  |
| 2011   | 2 313          | 536  | 155  | 17                | 787                       | 88  | –                             | 75                                  | 394                                  | –                        | 261  |
| 2012   | 2 193          | 424  | 104  | 11                | 895                       | 76  | 3                             | 59                                  | 432                                  | –                        | 189  |
| 2013   | 2 484          | 414  | 144  | 13                | 983                       | 86  | 3                             | 63                                  | 557                                  | –                        | 221  |
| na 100 000 obyvateľov / per 100 000 population |                |  |  |                   |                           |   |                               |                                     |                                      |                          |  |
| 2004   | 43,0           | 17,4                                       | 0,9  | 0,3               | 10,7                      | 2,0   | 0,3                           | 3,6                                 | 7,4                                  | 0,3                      | –  |
| 2005   | 38,6           | 15,9                                       | 0,8  | 0,2               | 9,3                       | 1,6   | 0,1                           | 3,0                                 | 7,4                                  | 0,2                      | –  |
| 2006   | 35,7           | 14,0                                       | 1,1  | 0,4               | 8,1                       | 0,8   | 0,0                           | 2,0                                 | 5,8                                  | –                        | 3,5  |
| 2007   | 36,8           | 12,9                                       | 2,4  | 0,2               | 8,9                       | 1,1   | 0,1                           | 1,9                                 | 6,0                                  | –                        | 3,4  |
| 2008   | 38,0           | 13,8                                       | 2,0  | 0,2               | 10,1                      | 1,0   | 0,1                           | 1,7                                 | 5,7                                  | –                        | 3,3  |
| 2009   | 35,2           | 10,0                                       | 3,6  | 0,2               | 9,9                       | 1,0   | 0,0                           | 1,4                                 | 6,1                                  | –                        | 3,0  |
| 2010   | 41,7           | 10,9                                       | 3,8  | 0,3               | 13,7                      | 1,1   | 0,1                           | 1,2                                 | 7,5                                  | –                        | 3,1  |
| 2011   | 42,8           | 9,9  | 2,9  | 0,3               | 14,6                      | 1,6   | –                             | 1,4                                 | 7,3                                  | –                        | 4,8  |
| 2012   | 40,6           | 7,8  | 1,9  | 0,2               | 16,6                      | 1,4   | 0,1                           | 1,1                                 | 8,0                                  | –                        | 3,5  |
| 2013   | 45,9           | 7,6  | 2,7  | 0,2               | 18,2                      | 1,6   | 0,1                           | 1,2                                 | 10,3                                 | –                        | 4,1  |

<sup>1)</sup> kombinácia psychoaktívnych látok vykazovaná samostatne diagnózou F19 (zmena metodiky od roku 2006)

<sup>1)</sup> The combination of psychoactive substances reported independently by diagnosis F19 (change of methodics since the year 2006)

## T 1 LIEČENÍ UŽÍVATELIA DROG PODĽA POHLAVIA A HLAVNÝCH SKUPÍN UŽÍVANEJ PRIMÁRNEJ DROGY, 2004 – 2013

TREATED DRUG DEPENDENT PERSONS BY SEX AND MAIN GROUPS OF USED PRIMARY DRUG, 2004 – 2013

1. pokračovanie

1<sup>st</sup> continuation

| Rok                                  | Spolu | Užívaná primárna droga |                               |        |             |                      |              |               |                   |           |  |
|--------------------------------------|-------|------------------------|-------------------------------|--------|-------------|----------------------|--------------|---------------|-------------------|-----------|--|
|                                      |       | heroín                 | ostatné druhy opiátových drog | kokaín | stimulanciá | hypnotiká a sedatíva | halucinogény | prchavé látky | cannabis (konope) | iné drogy | kombinácia psychoaktívnych látok <sup>1)</sup> |
| počet – muži / number – males        |       |                        |                               |        |             |                      |              |               |                   |           |  |
| 2004                                 | 1 833 | 715                    | 32                            | 12     | 465         | 44                   | 16           | 181           | 356               | 12        | –  |
| 2005                                 | 1 656 | 648                    | 37                            | 10     | 409         | 35                   | 6            | 149           | 356               | 6         | –  |
| 2006                                 | 1 509 | 579                    | 48                            | 18     | 337         | 16                   | 1            | 95            | 273               | –         | 142  |
| 2007                                 | 1 586 | 529                    | 109                           | 7      | 379         | 29                   | 6            | 94            | 294               | –         | 139  |
| 2008                                 | 1 682 | 567                    | 93                            | 9      | 454         | 25                   | 4            | 79            | 290               | –         | 161  |
| 2009                                 | 1 525 | 415                    | 147                           | 9      | 420         | 23                   | 2            | 71            | 303               | –         | 135  |
| 2010                                 | 1 859 | 474                    | 158                           | 14     | 609         | 28                   | 3            | 56            | 380               | –         | 137  |
| 2011                                 | 1 896 | 422                    | 126                           | 14     | 637         | 46                   | –            | 67            | 363               | –         | 221  |
| 2012                                 | 1 817 | 320                    | 88                            | 10     | 737         | 39                   | 2            | 53            | 408               | –         | 160  |
| 2013                                 | 2 077 | 340                    | 122                           | 11     | 787         | 46                   | 2            | 54            | 513               | –         | 202  |
| na 100 000 mužov / per 100 000 males |       |                        |                               |        |             |                      |              |               |                   |           |  |
| 2004                                 | 70,2  | 27,4                   | 1,2                           | 0,5    | 17,8        | 1,7                  | 0,6          | 6,9           | 13,6              | 0,5       | –  |
| 2005                                 | 63,4  | 24,8                   | 1,4                           | 0,4    | 15,7        | 1,3                  | 0,2          | 5,7           | 13,6              | 0,2       | –  |
| 2006                                 | 57,7  | 22,1                   | 1,8                           | 0,7    | 12,9        | 0,6                  | 0,0          | 3,6           | 10,4              | –         | 5,4  |
| 2007                                 | 60,5  | 20,2                   | 4,2                           | 0,3    | 14,5        | 1,1                  | 0,2          | 3,6           | 11,2              | –         | 5,3  |
| 2008                                 | 64,0  | 21,6                   | 3,5                           | 0,3    | 17,3        | 1,0                  | 0,2          | 3,0           | 11,0              | –         | 6,1  |
| 2009                                 | 57,9  | 15,8                   | 5,6                           | 0,3    | 15,9        | 0,9                  | 0,1          | 2,7           | 11,5              | –         | 5,1  |
| 2010                                 | 70,4  | 18,0                   | 6,0                           | 0,5    | 23,1        | 1,1                  | 0,1          | 2,1           | 14,4              | –         | 5,2  |
| 2011                                 | 72,1  | 16,1                   | 4,8                           | 0,5    | 24,2        | 1,8                  | –            | 2,5           | 13,8              | –         | 8,4  |
| 2012                                 | 69,0  | 12,2                   | 3,3                           | 0,4    | 28,0        | 1,5                  | 0,1          | 2,0           | 15,5              | –         | 6,1  |
| 2013                                 | 78,7  | 12,9                   | 4,6                           | 0,4    | 29,8        | 1,7                  | 0,1          | 2,0           | 19,5              | –         | 7,7  |

<sup>1)</sup> kombinácia psychoaktívnych látok vykazovaná samostatne diagnózou F19 (zmena metodiky od roku 2006)

## T 1 LIEČENÍ UŽÍVATEĽIA DROG PODĽA POHLAVIA A HLAVNÝCH SKUPÍN UŽÍVANEJ PRIMÁRNEJ DROGY, 2004 – 2013

TREATED DRUG DEPENDENT PERSONS BY SEX AND MAIN GROUPS OF USED PRIMARY DRUG, 2004 – 2013

dokončenie

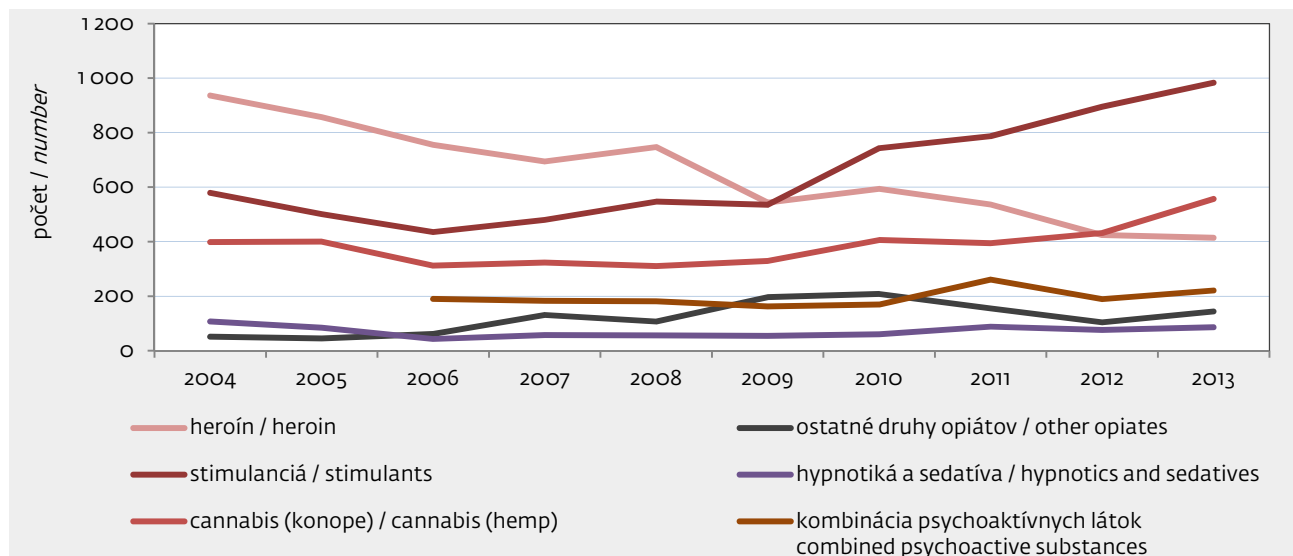
End of table

| Year                                  | Total | Used primary drug |               |         |            |                         |               |                    |                 |             |  |  |
|---------------------------------------|-------|-------------------|---------------|---------|------------|-------------------------|---------------|--------------------|-----------------|-------------|--|--|
|                                       |       | heroin            | other opiates | cocaine | stimulants | hypnotics and sedatives | hallucinogens | volatile inhalants | cannabis (hemp) | other drugs | combination of psychoactive substances <sup>1)</sup> |  |
| počet – ženy / number – females       |       |                   |               |         |            |                         |               |                    |                 |             |  |  |
| 2004                                  | 482   | 221               | 19            | 2       | 114        | 63                      | 2             | 13                 | 42              | 6           | –  |  |
| 2005                                  | 422   | 209               | 8             | 1       | 92         | 49                      | –             | 12                 | 44              | 7           | –  |  |
| 2006                                  | 418   | 176               | 13            | 2       | 98         | 27                      | –             | 15                 | 39              | –           | 48   |  |
| 2007                                  | 399   | 165               | 22            | 2       | 101        | 28                      | –             | 8                  | 29              | –           | 44   |  |
| 2008                                  | 374   | 180               | 14            | 3       | 93         | 31                      | –             | 13                 | 20              | –           | 20   |  |
| 2009                                  | 384   | 128               | 49            | 2       | 115        | 31                      | –             | 6                  | 26              | –           | 27   |  |
| 2010                                  | 407   | 120               | 50            | 2       | 134        | 32                      | –             | 11                 | 26              | –           | 32   |  |
| 2011                                  | 417   | 114               | 29            | 3       | 150        | 42                      | –             | 8                  | 31              | –           | 40   |  |
| 2012                                  | 376   | 104               | 16            | 1       | 158        | 37                      | 1             | 6                  | 24              | –           | 29   |  |
| 2013                                  | 407   | 74                | 22            | 2       | 196        | 40                      | 1             | 9                  | 44              | –           | 19   |  |
| na 100 000 žien / per 100 000 females |       |                   |               |         |            |                         |               |                    |                 |             |  |  |
| 2004                                  | 17,5  | 8,0               | 0,7           | 0,1     | 4,1        | 2,0                     | 0,1           | 0,5                | 1,5             | 0,2         | –  |  |
| 2005                                  | 15,2  | 7,6               | 0,3           | 0,0     | 3,3        | 1,8                     | –             | 0,4                | 1,6             | 0,3         | –  |  |
| 2006                                  | 15,1  | 6,3               | 0,5           | 0,1     | 3,5        | 1,0                     | –             | 0,5                | 1,4             | –           | 1,7  |  |
| 2007                                  | 14,4  | 5,9               | 0,8           | 0,1     | 3,6        | 1,0                     | –             | 0,3                | 1,0             | –           | 1,6  |  |
| 2008                                  | 13,5  | 6,5               | 0,5           | 0,1     | 3,3        | 1,1                     | –             | 0,5                | 0,7             | –           | 0,7  |  |
| 2009                                  | 13,8  | 4,6               | 1,8           | 0,1     | 4,1        | 1,1                     | –             | 0,2                | 0,9             | –           | 1,0  |  |
| 2010                                  | 14,6  | 4,3               | 1,8           | 0,1     | 4,8        | 1,1                     | –             | 0,4                | 0,9             | –           | 1,1  |  |
| 2011                                  | 15,1  | 4,1               | 1,0           | 0,1     | 5,4        | 1,5                     | –             | 0,3                | 1,1             | –           | 1,4  |  |
| 2012                                  | 13,6  | 3,8               | 0,6           | 0,0     | 5,7        | 1,3                     | 0,0           | 0,2                | 0,9             | –           | 1,0  |  |
| 2013                                  | 14,7  | 2,7               | 0,8           | 0,1     | 7,1        | 1,4                     | 0,0           | 0,3                | 1,6             | –           | 0,7  |  |

<sup>1)</sup> The combination of psychoactive substances reported independently by diagnosis F19 (change of methodics since the year 2006)

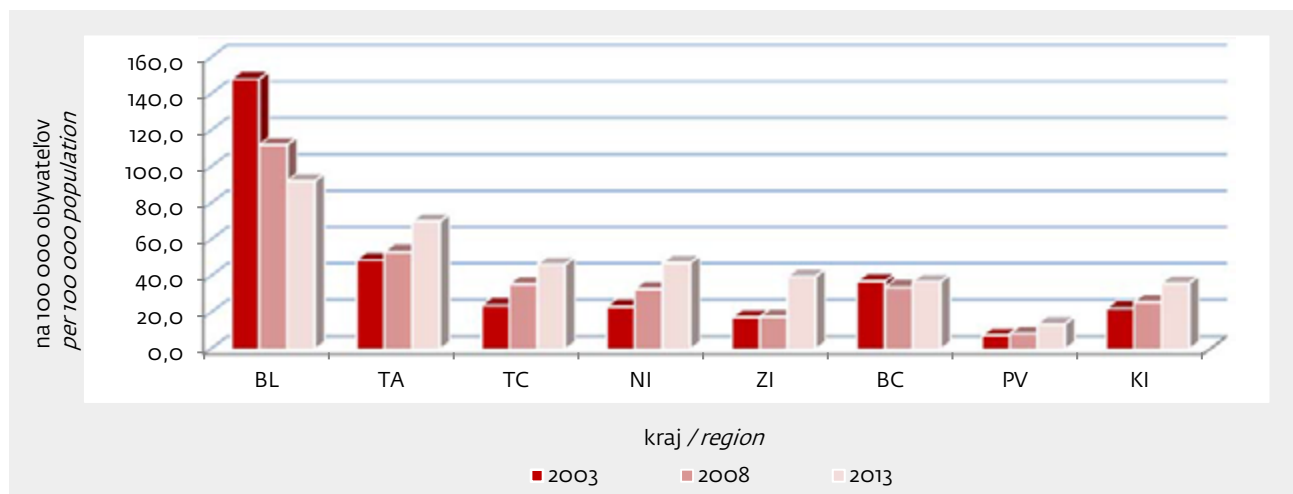
### G1 LIEČENÍ UŽÍVATELIA DROG PODĽA SKUPÍN UŽÍVANEJ PRIMÁRNEJ DROGY, 2004 – 2013

TREATED DRUG DEPENDENT PERSONS BY GROUPS OF USED PRIMARY DRUG, 2004 – 2013



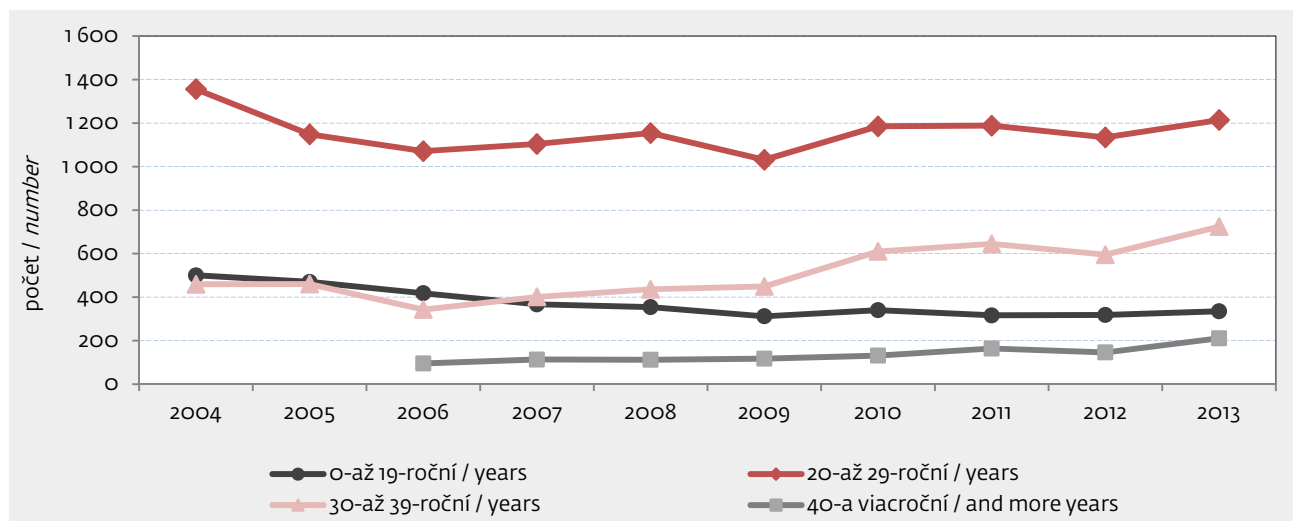
### G2 LIEČENÍ UŽÍVATELIA DROG PODĽA TRVALÉHO BYDLISKA

TREATED DRUG DEPENDENT PERSONS BY PERMANENT ADDRESS



### G3 LIEČENÍ UŽÍVATELIA DROG PODĽA VEKOVÝCH SKUPÍN, 2004 – 2013

TREATED DRUG DEPENDENT PERSONS BY AGE GROUPS, 2004 – 2013



**T 2 LIEČENÍ UŽÍVATEĽIA DROG PODĽA POHLAVIA A VEKOVÝCH SKUPÍN, 2004 – 2013**

TREATED DRUG DEPENDENT PERSONS BY SEX AND AGE GROUPS, 2004 – 2013

| Rok<br>Year                                    | Spolu<br>Total | Veková skupina / Age group |         |         |         |         |         |         |         |         |     |
|--|----------------|----------------------------|---------|---------|---------|---------|---------|---------|---------|---------|-----|
|  |                | 0 – 14                     | 15 – 19 | 20 – 24 | 25 – 29 | 30 – 34 | 35 – 39 | 40 – 44 | 45 – 49 | 50 – 54 | 55+ |
| počet – spolu / number – total                 |                |                            |         |         |         |         |         |         |         |         |     |
| 2004   | 2 315          | 39                         | 461     | 731     | 625     | 226     | 84      | 48      | 40      | 26      | 35  |
| 2005   | 2 078          | 24                         | 446     | 592     | 556     | 248     | 75      | 44      | 31      | 33      | 29  |
| 2006   | 1 927          | 37                         | 381     | 569     | 502     | 230     | 113     | 38      | 27      | 15      | 15  |
| 2007   | 1 985          | 24                         | 343     | 579     | 525     | 291     | 110     | 51      | 25      | 18      | 19  |
| 2008   | 2 056          | 17                         | 337     | 579     | 575     | 333     | 103     | 49      | 26      | 17      | 20  |
| 2009   | 1 909          | 14                         | 298     | 539     | 492     | 342     | 107     | 55      | 25      | 19      | 18  |
| 2010   | 2 266          | 19                         | 321     | 610     | 575     | 439     | 171     | 61      | 25      | 21      | 24  |
| 2011   | 2 313          | 14                         | 302     | 560     | 628     | 432     | 213     | 66      | 33      | 28      | 37  |
| 2012   | 2 193          | 18                         | 300     | 553     | 581     | 393     | 202     | 65      | 26      | 26      | 29  |
| 2013   | 2 484          | 18                         | 317     | 572     | 642     | 466     | 258     | 107     | 39      | 29      | 36  |
| na 100 000 obyvateľov / per 100 000 population |                |                            |         |         |         |         |         |         |         |         |     |
| 2004   | 43,0           | 4,1                        | 106,9   | 158,5   | 134,9   | 58,7    | 23,1    | 12,5    | 9,9     | 6,6     | 3,0 |
| 2005   | 38,6           | 2,6                        | 105,5   | 130,3   | 118,5   | 61,6    | 20,6    | 11,4    | 7,6     | 8,4     | 2,5 |
| 2006   | 35,7           | 4,2                        | 94,4    | 127,8   | 106,9   | 52,5    | 31,1    | 10,0    | 6,8     | 3,7     | 1,2 |
| 2007   | 36,8           | 2,8                        | 86,8    | 131,8   | 112,6   | 64,2    | 29,7    | 13,5    | 6,5     | 4,5     | 1,5 |
| 2008   | 38,0           | 2,0                        | 87,3    | 133,9   | 124,4   | 71,8    | 26,7    | 13,2    | 6,8     | 4,2     | 1,6 |
| 2009   | 35,2           | 1,7                        | 79,5    | 127,0   | 107,8   | 72,7    | 26,5    | 15,1    | 6,6     | 4,8     | 1,4 |
| 2010   | 41,7           | 2,3                        | 89,4    | 147,1   | 127,4   | 92,8    | 40,6    | 16,9    | 6,6     | 5,3     | 1,8 |
| 2011   | 42,8           | 1,7                        | 88,7    | 140,1   | 143,7   | 94,0    | 49,5    | 18,4    | 8,8     | 7,3     | 2,7 |
| 2012   | 40,6           | 2,2                        | 92,5    | 141,0   | 134,6   | 86,3    | 45,5    | 17,8    | 7,0     | 6,9     | 2,0 |
| 2013   | 45,9           | 2,2                        | 102,4   | 148,9   | 151,3   | 103,8   | 56,9    | 28,3    | 10,7    | 7,8     | 2,5 |



**T 2 LIEČENÍ UŽÍVATELIA DROG PODĽA POHLAVIA A VEKOVÝCH SKUPÍN, 2004 – 2013**

TREATED DRUG DEPENDENT PERSONS BY SEX AND AGE GROUPS, 2004 – 2013

1. pokračovanie

1<sup>st</sup> continuation

| Rok                                  | Spolu | Veková skupina |         |         |         |         |         |         |         |         |     |
|--------------------------------------|-------|----------------|---------|---------|---------|---------|---------|---------|---------|---------|-----|
|                                      |       | 0 – 14         | 15 – 19 | 20 – 24 | 25 – 29 | 30 – 34 | 35 – 39 | 40 – 44 | 45 – 49 | 50 – 54 | 55+ |
| počet – muži / number – males        |       |                |         |         |         |         |         |         |         |         |     |
| 2004                                 | 1 833 | 36             | 369     | 597     | 514     | 181     | 58      | 32      | 25      | 10      | 11  |
| 2005                                 | 1 656 | 20             | 361     | 477     | 467     | 203     | 57      | 29      | 16      | 15      | 11  |
| 2006                                 | 1 509 | 27             | 292     | 449     | 416     | 191     | 84      | 21      | 16      | 7       | 6   |
| 2007                                 | 1 586 | 20             | 273     | 467     | 436     | 240     | 86      | 32      | 13      | 11      | 8   |
| 2008                                 | 1 682 | 17             | 271     | 487     | 479     | 279     | 82      | 34      | 17      | 10      | 6   |
| 2009                                 | 1 525 | 13             | 241     | 439     | 397     | 278     | 91      | 39      | 14      | 8       | 5   |
| 2010                                 | 1 859 | 13             | 250     | 529     | 480     | 357     | 147     | 46      | 19      | 11      | 7   |
| 2011                                 | 1 896 | 12             | 235     | 474     | 524     | 374     | 174     | 50      | 18      | 14      | 21  |
| 2012                                 | 1 817 | 12             | 238     | 461     | 498     | 340     | 170     | 48      | 19      | 17      | 14  |
| 2013                                 | 2 077 | 12             | 235     | 489     | 564     | 404     | 221     | 84      | 32      | 22      | 14  |
| na 100 000 mužov / per 100 000 males |       |                |         |         |         |         |         |         |         |         |     |
| 2004                                 | 70,2  | 7,3            | 167,8   | 253,8   | 217,9   | 92,9    | 31,5    | 16,6    | 12,3    | 5,3     | 2,3 |
| 2005                                 | 63,4  | 4,2            | 167,5   | 214,4   | 195,4   | 99,5    | 31,2    | 15,1    | 8,0     | 7,7     | 2,3 |
| 2006                                 | 57,7  | 6,0            | 141,7   | 197,6   | 173,8   | 85,9    | 45,8    | 11,0    | 8,1     | 3,6     | 1,2 |
| 2007                                 | 60,5  | 4,5            | 135,3   | 208,4   | 183,3   | 104,0   | 45,8    | 16,9    | 6,7     | 5,6     | 1,5 |
| 2008                                 | 64,0  | 3,9            | 137,2   | 221,0   | 202,9   | 117,9   | 42,0    | 18,2    | 8,9     | 5,1     | 1,1 |
| 2009                                 | 57,9  | 3,0            | 125,7   | 202,9   | 170,2   | 115,7   | 44,4    | 21,3    | 7,4     | 4,1     | 0,9 |
| 2010                                 | 70,4  | 3,1            | 136,2   | 250,0   | 208,0   | 147,8   | 68,7    | 25,2    | 10,0    | 5,7     | 1,2 |
| 2011                                 | 72,1  | 2,8            | 135,0   | 232,8   | 234,2   | 158,4   | 79,3    | 27,6    | 9,6     | 7,4     | 3,6 |
| 2012                                 | 69,0  | 2,8            | 143,2   | 230,8   | 225,6   | 145,4   | 74,8    | 26,0    | 10,3    | 9,1     | 2,3 |
| 2013                                 | 78,7  | 2,8            | 148,0   | 249,6   | 260,5   | 175,2   | 95,0    | 43,8    | 17,6    | 12,0    | 2,3 |

**T 2 LIEČENÍ UŽÍVATELIA DROG PODĽA POHLAVIA A VEKOVÝCH SKUPÍN, 2004 – 2013**

TREATED DRUG DEPENDENT PERSONS BY SEX AND AGE GROUPS, 2004 – 2013

dokončenie

End of table

| Year   | Total | Age group |         |         |         |         |         |         |         |         |     |
|--|-------|-----------|---------|---------|---------|---------|---------|---------|---------|---------|-----|
|  |       | 0 – 14    | 15 – 19 | 20 – 24 | 25 – 29 | 30 – 34 | 35 – 39 | 40 – 44 | 45 – 49 | 50 – 54 | 55+ |
| <i>počet – ženy / number – females</i>       |       |           |         |         |         |         |         |         |         |         |     |
| 2004   | 482   | 3         | 92      | 134     | 111     | 45      | 26      | 16      | 15      | 16      | 24  |
| 2005   | 422   | 4         | 85      | 115     | 89      | 45      | 18      | 15      | 15      | 18      | 18  |
| 2006   | 418   | 10        | 89      | 120     | 86      | 39      | 29      | 17      | 11      | 8       | 9   |
| 2007   | 399   | 4         | 70      | 112     | 89      | 51      | 24      | 19      | 12      | 7       | 11  |
| 2008   | 374   | –         | 66      | 92      | 96      | 54      | 21      | 15      | 9       | 7       | 14  |
| 2009   | 384   | 1         | 57      | 100     | 95      | 64      | 16      | 16      | 11      | 11      | 13  |
| 2010   | 407   | 6         | 71      | 81      | 95      | 82      | 24      | 15      | 6       | 10      | 17  |
| 2011   | 417   | 2         | 67      | 86      | 104     | 58      | 39      | 16      | 15      | 14      | 16  |
| 2012   | 376   | 6         | 62      | 92      | 83      | 53      | 32      | 17      | 7       | 9       | 15  |
| 2013   | 407   | 6         | 82      | 83      | 78      | 62      | 37      | 23      | 7       | 7       | 22  |
| <i>na 100 000 žien / per 100 000 females</i> |       |           |         |         |         |         |         |         |         |         |     |
| 2004   | 17,4  | 0,6       | 43,5    | 59,3    | 48,8    | 23,7    | 14,5    | 8,3     | 7,4     | 7,9     | 3,5 |
| 2005   | 15,2  | 0,9       | 41,0    | 49,6    | 38,6    | 22,7    | 9,9     | 7,8     | 7,3     | 9,0     | 2,7 |
| 2006   | 15,1  | 2,3       | 45,1    | 55,1    | 37,4    | 18,1    | 16,1    | 8,9     | 5,6     | 3,9     | 1,3 |
| 2007   | 14,4  | 1,0       | 36,2    | 52,1    | 39,0    | 22,9    | 13,1    | 10,1    | 6,2     | 3,4     | 1,5 |
| 2008   | 13,5  | –         | 35,0    | 43,4    | 42,5    | 23,8    | 11,1    | 8,1     | 4,7     | 3,4     | 1,9 |
| 2009   | 13,8  | 0,2       | 31,1    | 48,1    | 42,6    | 27,8    | 8,1     | 8,8     | 5,8     | 5,4     | 1,7 |
| 2010   | 14,6  | 1,5       | 40,4    | 39,9    | 43,1    | 35,4    | 11,6    | 8,4     | 3,1     | 5,0     | 2,2 |
| 2011   | 15,1  | 0,5       | 40,3    | 43,8    | 48,8    | 26,0    | 18,5    | 9,0     | 8,0     | 7,2     | 2,0 |
| 2012   | 13,6  | 1,5       | 39,2    | 47,8    | 39,3    | 23,9    | 14,8    | 9,4     | 3,8     | 4,7     | 1,8 |
| 2013   | 14,7  | 1,5       | 54,3    | 44,1    | 37,5    | 28,4    | 16,8    | 12,3    | 3,9     | 3,7     | 2,6 |

**T 3 LIEČENÍ UŽÍVATELIA DROG PODĽA ÚZEMIA TRVALÉHO BYDLISKA, 2004 – 2013**

TREATED DRUG DEPENDENT PERSONS BY PERMANENT ADDRESS, 2004 – 2013

| Územie<br>trvalého bydliska | Rok          |              |              |              |              |              |              |              |              |              |
|-----------------------------|--------------|--------------|--------------|--------------|--------------|--------------|--------------|--------------|--------------|--------------|
|                             | 2004         | 2005         | 2006         | 2007         | 2008         | 2009         | 2010         | 2011         | 2012         | 2013         |
| <b>Slovenská republika</b>  | <b>2 305</b> | <b>2 069</b> | <b>1 914</b> | <b>1 977</b> | <b>2 046</b> | <b>1 904</b> | <b>2 261</b> | <b>2 307</b> | <b>2 177</b> | <b>2 476</b> |
| <b>Bratislavský kraj</b>    | <b>902</b>   | <b>825</b>   | <b>797</b>   | <b>685</b>   | <b>688</b>   | <b>594</b>   | <b>683</b>   | <b>684</b>   | <b>571</b>   | <b>568</b>   |
| Bratislava I                | 75           | 65           | 71           | 58           | 59           | 32           | 45           | 33           | 27           | 33           |
| Bratislava II               | 187          | 200          | 224          | 165          | 213          | 192          | 171          | 175          | 152          | 130          |
| Bratislava III              | 96           | 71           | 75           | 69           | 43           | 38           | 60           | 48           | 41           | 49           |
| Bratislava IV               | 103          | 71           | 79           | 75           | 55           | 67           | 87           | 76           | 63           | 67           |
| Bratislava V                | 304          | 277          | 234          | 215          | 189          | 159          | 171          | 190          | 166          | 163          |
| Malacky                     | 38           | 53           | 35           | 28           | 32           | 36           | 59           | 50           | 35           | 45           |
| Pezinok                     | 47           | 44           | 36           | 37           | 45           | 28           | 45           | 46           | 36           | 35           |
| Senec                       | 52           | 44           | 43           | 38           | 52           | 42           | 45           | 66           | 51           | 46           |
| <b>Trnavský kraj</b>        | <b>253</b>   | <b>222</b>   | <b>198</b>   | <b>245</b>   | <b>298</b>   | <b>278</b>   | <b>281</b>   | <b>301</b>   | <b>246</b>   | <b>391</b>   |
| Dunajská Streda             | 44           | 31           | 35           | 47           | 58           | 49           | 49           | 68           | 61           | 85           |
| Galanta                     | 57           | 53           | 42           | 70           | 80           | 88           | 77           | 88           | 71           | 106          |
| Hlohovec                    | 8            | 27           | 20           | 17           | 20           | 19           | 21           | 18           | 14           | 34           |
| Piešťany                    | 26           | 21           | 18           | 18           | 26           | 20           | 18           | 23           | 15           | 31           |
| Senica                      | 16           | 17           | 11           | 8            | 9            | 14           | 17           | 15           | 9            | 22           |
| Skalica                     | 27           | 17           | 10           | 25           | 10           | 23           | 23           | 18           | 20           | 20           |
| Trnava                      | 75           | 56           | 62           | 60           | 95           | 65           | 76           | 71           | 56           | 93           |
| <b>Trenčiansky kraj</b>     | <b>152</b>   | <b>182</b>   | <b>123</b>   | <b>176</b>   | <b>214</b>   | <b>241</b>   | <b>262</b>   | <b>250</b>   | <b>244</b>   | <b>275</b>   |
| Bánovce nad Bebravou        | 14           | 19           | 12           | 11           | 17           | 25           | 27           | 21           | 11           | 23           |
| Ilava                       | 24           | 31           | 14           | 12           | 13           | 25           | 24           | 32           | 27           | 19           |
| Myjava                      | 2            | 4            | 2            | 2            | 3            | 9            | 6            | 6            | 17           | 14           |
| Nové Mesto nad Váhom        | 9            | 15           | 11           | 20           | 19           | 13           | 14           | 21           | 23           | 24           |
| Partizánske                 | 8            | 13           | 13           | 15           | 23           | 39           | 32           | 41           | 37           | 31           |
| Považská Bystrica           | 15           | 17           | 10           | 22           | 29           | 23           | 38           | 15           | 21           | 29           |
| Prievidza                   | 35           | 46           | 33           | 56           | 69           | 62           | 59           | 55           | 60           | 83           |
| Púchov                      | 9            | 11           | 3            | 8            | 11           | 12           | 14           | 18           | 7            | 21           |
| Trenčín                     | 36           | 26           | 25           | 30           | 30           | 33           | 48           | 41           | 41           | 31           |
| <b>Nitriansky kraj</b>      | <b>351</b>   | <b>270</b>   | <b>243</b>   | <b>286</b>   | <b>233</b>   | <b>214</b>   | <b>345</b>   | <b>371</b>   | <b>334</b>   | <b>325</b>   |
| Komárno                     | 25           | 41           | 20           | 39           | 23           | 24           | 46           | 34           | 36           | 37           |
| Levice                      | 36           | 25           | 38           | 39           | 34           | 29           | 46           | 56           | 48           | 46           |
| Nitra                       | 85           | 63           | 65           | 92           | 76           | 69           | 94           | 100          | 86           | 69           |
| Nové Zámky                  | 56           | 43           | 46           | 48           | 32           | 38           | 81           | 109          | 86           | 106          |
| Šaľa                        | 27           | 21           | 20           | 17           | 29           | 22           | 31           | 33           | 21           | 24           |
| Topoľčany                   | 115          | 71           | 50           | 44           | 33           | 22           | 38           | 31           | 46           | 33           |
| Zlaté Moravce               | 7            | 6            | 4            | 7            | 6            | 10           | 9            | 8            | 11           | 10           |
| <b>Žilinský kraj</b>        | <b>123</b>   | <b>106</b>   | <b>84</b>    | <b>114</b>   | <b>123</b>   | <b>122</b>   | <b>175</b>   | <b>197</b>   | <b>250</b>   | <b>275</b>   |
| Bytča                       | 2            | 3            | 3            | 2            | 2            | 3            | 4            | 4            | 8            | 11           |
| Čadca                       | 9            | 5            | 7            | 15           | 9            | 11           | 7            | 11           | 22           | 22           |
| Dolný Kubín                 | 2            | 5            | 1            | 2            | 1            | 3            | 6            | 8            | 6            | 10           |
| Kysucké Nové Mesto          | 3            | 2            | 2            | 5            | –            | 7            | 4            | 11           | 12           | 10           |
| Liptovský Mikuláš           | 6            | 8            | 6            | 6            | 9            | 6            | 13           | 10           | 17           | 19           |
| Martin                      | 34           | 28           | 14           | 20           | 31           | 40           | 41           | 39           | 61           | 50           |
| Námestovo                   | 1            | 1            | 2            | 2            | 1            | 7            | 2            | 3            | 8            | 17           |

**T 3 LIEČENÍ UŽÍVATEĽA DROG PODĽA ÚZEMIA TRVALÉHO BYDLISKA, 2004 – 2013**

TREATED DRUG DEPENDENT PERSONS BY PERMANENT ADDRESS, 2004 – 2013

dokončenie

End of table

| Territory<br>of permanent address                 | Year       |            |            |            |            |            |            |            |            |            |
|---|------------|------------|------------|------------|------------|------------|------------|------------|------------|------------|
|   | 2004       | 2005       | 2006       | 2007       | 2008       | 2009       | 2010       | 2011       | 2012       | 2013       |
| Ružomberok  | 5          | 9          | 5          | 5          | 15         | 6          | 9          | 14         | 26         | 24         |
| Turčianske Teplice                                | –          | 4          | 4          | 2          | 1          | –          | 1          | 2          | 5          | 10         |
| Tvrdošín  | 2          | 3          | –          | 3          | 4          | 5          | 9          | 5          | 7          | 11         |
| Žilina  | 59         | 38         | 40         | 52         | 50         | 34         | 79         | 90         | 78         | 91         |
| <b>Banskobystrický kraj</b>                       | <b>248</b> | <b>239</b> | <b>239</b> | <b>217</b> | <b>222</b> | <b>228</b> | <b>249</b> | <b>196</b> | <b>189</b> | <b>243</b> |
| Banská Bystrica                                   | 60         | 56         | 65         | 58         | 49         | 60         | 62         | 44         | 33         | 48         |
| Banská Štiavnica                                  | 7          | 2          | 18         | 5          | 6          | 6          | 6          | 2          | 3          | 5          |
| Brezno  | 20         | 22         | 13         | 12         | 16         | 15         | 13         | 10         | 14         | 27         |
| Detva   | 4          | 5          | 8          | 2          | 6          | 5          | 6          | 4          | 7          | 10         |
| Krupina   | 16         | 19         | 11         | 9          | 13         | 18         | 10         | 9          | 5          | 6          |
| Lučenec   | 25         | 22         | 13         | 14         | 16         | 40         | 32         | 24         | 23         | 35         |
| Poltár  | 3          | 2          | 1          | 3          | 2          | 4          | 4          | 6          | 4          | 3          |
| Revúca  | 11         | 9          | 8          | 7          | 10         | 8          | 9          | 6          | 8          | 7          |
| Rimavská Sobota                                   | 24         | 24         | 21         | 29         | 27         | 18         | 24         | 20         | 26         | 21         |
| Veľký Krtíš                                       | 12         | 7          | 9          | 9          | 9          | 3          | 17         | 12         | 9          | 15         |
| Zvolen  | 33         | 46         | 37         | 43         | 28         | 34         | 34         | 31         | 24         | 35         |
| Žarnovica   | 5          | 2          | 2          | 1          | 3          | 4          | 6          | 4          | 6          | 5          |
| Žiar nad Hronom                                   | 28         | 23         | 33         | 25         | 37         | 13         | 26         | 24         | 27         | 26         |
| <b>Prešovský kraj</b>                             | <b>63</b>  | <b>66</b>  | <b>52</b>  | <b>69</b>  | <b>68</b>  | <b>83</b>  | <b>77</b>  | <b>83</b>  | <b>92</b>  | <b>112</b> |
| Bardejov  | 6          | –          | 5          | 5          | 3          | –          | 1          | –          | –          | 4          |
| Humenné   | 4          | 9          | 9          | 7          | 13         | 18         | 9          | 11         | 13         | 5          |
| Kežmarok  | 12         | 6          | 5          | 11         | 5          | 7          | 8          | 8          | 4          | 9          |
| Levoča  | 3          | 2          | 5          | –          | 1          | 2          | 3          | 1          | –          | –          |
| Medzilaborce                                      | 1          | –          | 2          | –          | 2          | 2          | 1          | 3          | 1          | 1          |
| Poprad  | 10         | 6          | 5          | 14         | 8          | 13         | 5          | 19         | 15         | 13         |
| Prešov  | 8          | 25         | 11         | 16         | 26         | 23         | 32         | 26         | 36         | 56         |
| Sabinov   | 4          | 6          | –          | 3          | 2          | 1          | 1          | 3          | 6          | 3          |
| Snina   | 3          | 2          | 2          | 1          | 1          | 3          | 8          | 4          | 9          | 8          |
| Stará Ľubovňa                                     | –          | 3          | 3          | 2          | 3          | 2          | –          | 1          | 1          | 4          |
| Stropkov  | 1          | 1          | 1          | 3          | 1          | 1          | 3          | 2          | 2          | 3          |
| Svidník   | 4          | 1          | 2          | 2          | 1          | 3          | 3          | 1          | 1          | 2          |
| Vranov nad Topľou                                 | 7          | 5          | 2          | 5          | 2          | 8          | 3          | 4          | 4          | 4          |
| <b>Košický kraj</b>                               | <b>213</b> | <b>159</b> | <b>178</b> | <b>185</b> | <b>200</b> | <b>144</b> | <b>189</b> | <b>225</b> | <b>251</b> | <b>287</b> |
| Gelnica   | –          | –          | –          | 2          | –          | 2          | 5          | 1          | 2          | 4          |
| Košice I  | 59         | 43         | 39         | 24         | 22         | 29         | 33         | 53         | 46         | 55         |
| Košice II   | 35         | 23         | 30         | 31         | 27         | 21         | 23         | 33         | 46         | 63         |
| Košice III  | 14         | 8          | 17         | 38         | 35         | 19         | 23         | 24         | 2          | 10         |
| Košice IV   | 19         | 20         | 18         | 25         | 26         | 20         | 35         | 22         | 31         | 34         |
| Košice-okolie                                     | 10         | 8          | 14         | 17         | 24         | 11         | 15         | 15         | 31         | 30         |
| Michalovce  | 9          | 7          | 8          | 6          | 9          | 8          | 18         | 24         | 19         | 29         |
| Rožňava   | 23         | 18         | 24         | 16         | 24         | 11         | 8          | 9          | 23         | 6          |
| Sobrance  | 4          | 1          | 2          | 2          | 1          | 2          | 3          | 2          | 2          | 4          |
| Spišská Nová Ves                                  | 11         | 11         | 10         | 11         | 11         | 5          | 10         | 6          | 21         | 24         |
| Trebišov  | 29         | 20         | 16         | 13         | 21         | 16         | 16         | 36         | 28         | 28         |
| Neudané/bez TB v SR<br>Undefined without PA in SR | 10         | 9          | 13         | 8          | 10         | 5          | 5          | 6          | 16         | 8          |

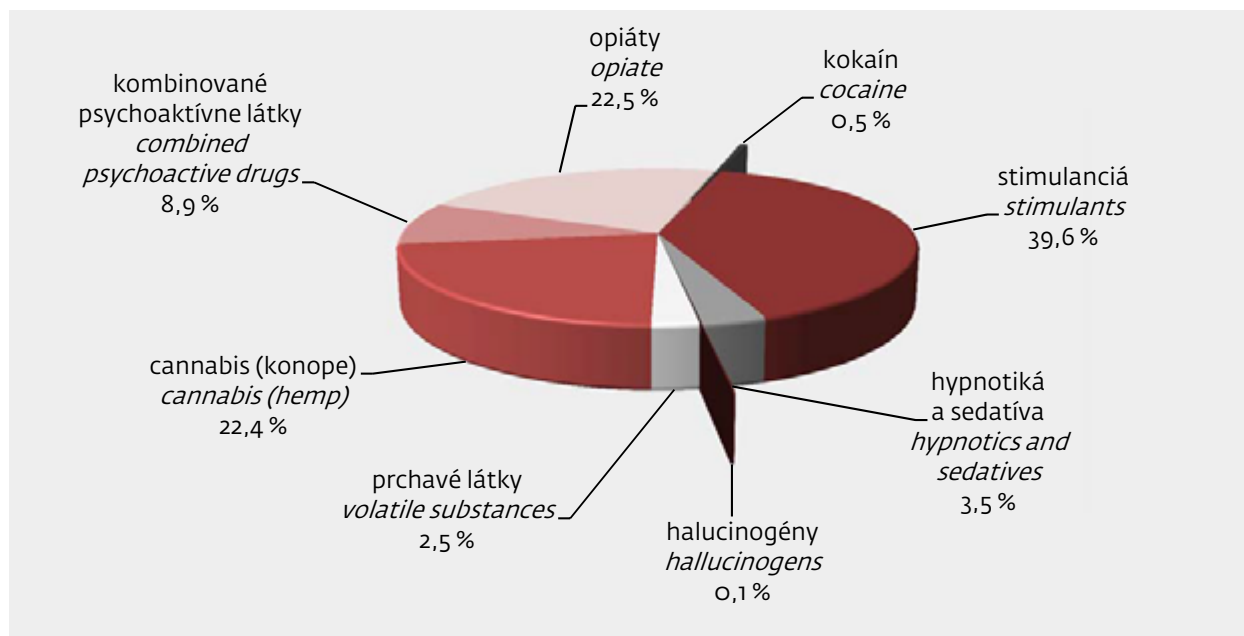
#### T 4 LIEČENÍ UŽÍVATELIA DROG PODĽA TRVALÉHO BYDLISKA NA 100 000 OBYVATEĽOV, 2004 – 2013

TREATED DRUG DEPENDENT PERSONS BY PERMANENT ADDRESS PER 100 000 INHABITANTS, 2004 – 2013

| Územie trvalého bydliska<br>Region of permanent address | Rok / Year  |             |             |             |             |             |             |             |             |             |
|---|-------------|-------------|-------------|-------------|-------------|-------------|-------------|-------------|-------------|-------------|
|   | 2004        | 2005        | 2006        | 2007        | 2008        | 2009        | 2010        | 2011        | 2012        | 2013        |
| <b>Slovenská republika</b>                              | <b>42,9</b> | <b>38,4</b> | <b>35,5</b> | <b>36,6</b> | <b>37,8</b> | <b>35,1</b> | <b>41,6</b> | <b>42,7</b> | <b>40,3</b> | <b>45,7</b> |
| Bratislavský kraj                                       | 150,4       | 137,4       | 131,8       | 112,5       | 112,1       | 95,9        | 109,1       | 113,4       | 93,7        | 92,3        |
| Trnavský kraj   | 45,9        | 40,2        | 35,7        | 44,1        | 53,3        | 49,6        | 50,0        | 54,3        | 44,3        | 70,2        |
| Trenčiansky kraj  | 25,2        | 30,2        | 20,5        | 29,3        | 35,7        | 40,2        | 43,7        | 42,1        | 41,1        | 46,4        |
| Nitriansky kraj   | 49,4        | 38,1        | 34,3        | 40,5        | 33,0        | 30,3        | 48,9        | 53,8        | 48,5        | 47,3        |
| Žilinský kraj   | 17,7        | 15,3        | 12,1        | 16,4        | 17,7        | 17,5        | 25,1        | 28,6        | 36,3        | 39,8        |
| Banskobystrický kraj                                    | 37,6        | 36,3        | 36,3        | 33,1        | 33,9        | 34,9        | 38,1        | 29,7        | 28,7        | 36,9        |
| Prešovský kraj  | 7,9         | 8,3         | 6,5         | 8,6         | 8,5         | 10,3        | 9,5         | 10,2        | 11,3        | 13,7        |
| Košický kraj  | 27,7        | 20,6        | 23,0        | 23,9        | 25,8        | 18,5        | 24,3        | 28,4        | 31,6        | 36,1        |

#### G 4 ŠTRUKTÚRA LIEČENÝCH UŽÍVATEĽOV DROG PODĽA HLAVNÝCH SKUPÍN UŽÍVANEJ PRIMÁRNEJ DROGY

STRUCTURE OF TREATED DRUG DEPENDENT PERSONS BY MAIN GROUPS OF USED PRIMARY DRUG



**T 5 LIEČENÍ UŽÍVATEĽIA DROG PODĽA POHLAVIA, VEKOVÝCH SKUPÍN A TRVALÉHO BYDLISKA**

TREATED DRUG DEPENDENT PERSONS BY SEX, AGE GROUPS AND PERMANENT ADDRESS

| Územie trvalého bydliska                                 | Úhrn Sum     | Muži / Males |                |            |            |            |            |            |           |           |           |           |
|--|--------------|--------------|----------------|------------|------------|------------|------------|------------|-----------|-----------|-----------|-----------|
|  |              | spolu        | veková skupina |            |            |            |            |            |           |           |           |           |
|  |              |              | 0 – 14         | 15 – 19    | 20 – 24    | 25 – 29    | 30 – 34    | 35 – 39    | 40 – 44   | 45 – 49   | 50 – 54   | 55+       |
| <b>Slovenská republika</b>                               | <b>2 476</b> | <b>2 069</b> | <b>12</b>      | <b>233</b> | <b>489</b> | <b>560</b> | <b>403</b> | <b>220</b> | <b>84</b> | <b>32</b> | <b>22</b> | <b>14</b> |
| Bratislavský kraj  | 568          | 443          | 1              | 40         | 72         | 101        | 108        | 70         | 31        | 9         | 8         | 3         |
| Trnavský kraj  | 391          | 339          | –              | 21         | 79         | 92         | 64         | 57         | 14        | 7         | 3         | 2         |
| Trenčiansky kraj   | 275          | 245          | 3              | 32         | 76         | 63         | 44         | 17         | 7         | 3         | –         | –         |
| Nitriansky kraj  | 325          | 277          | –              | 28         | 51         | 94         | 64         | 27         | 7         | 1         | 3         | 2         |
| Žilinský kraj  | 275          | 225          | –              | 31         | 69         | 71         | 27         | 14         | 6         | 1         | 3         | 3         |
| Banskobystrický kraj                                     | 243          | 203          | 4              | 33         | 56         | 53         | 39         | 10         | 4         | 4         | –         | –         |
| Prešovský kraj   | 112          | 102          | 1              | 13         | 32         | 24         | 12         | 10         | 4         | 6         | –         | –         |
| Košický kraj   | 287          | 235          | 3              | 35         | 54         | 62         | 45         | 15         | 11        | 1         | 5         | 4         |
| Neudané/bez TB v SR<br><i>Undefined without PA in SR</i> | 8            | 8            | –              | 2          | –          | 4          | 1          | 1          | –         | –         | –         | –         |

dokončenie

End of table

| Region of permanent address | total      | Ženy / Females |           |           |           |           |           |           |          |          |           |
|-----------------------------|------------|----------------|-----------|-----------|-----------|-----------|-----------|-----------|----------|----------|-----------|
|                             |            | age group      |           |           |           |           |           |           |          |          |           |
|                             |            | 0 – 14         | 15 – 19   | 20 – 24   | 25 – 29   | 30 – 34   | 35 – 39   | 40 – 44   | 45 – 49  | 50 – 54  | 55+       |
| <b>Slovenská republika</b>  | <b>407</b> | <b>6</b>       | <b>82</b> | <b>83</b> | <b>78</b> | <b>62</b> | <b>37</b> | <b>23</b> | <b>7</b> | <b>7</b> | <b>22</b> |
| Bratislavský kraj           | 125        | 3              | 19        | 23        | 26        | 28        | 15        | 9         | –        | 1        | 1         |
| Trnavský kraj               | 52         | –              | 11        | 8         | 7         | 10        | 5         | 3         | 1        | 1        | 6         |
| Trenčiansky kraj            | 30         | 1              | 11        | 6         | 8         | 2         | 1         | 1         | –        | –        | –         |
| Nitriansky kraj             | 48         | 1              | 6         | 12        | 12        | 5         | 7         | 1         | 1        | 1        | 2         |
| Žilinský kraj               | 50         | –              | 11        | 8         | 11        | 11        | –         | 2         | –        | 1        | 6         |
| Banskobystrický kraj        | 40         | –              | 11        | 9         | 8         | 3         | 4         | 1         | 2        | 1        | 1         |
| Prešovský kraj              | 10         | –              | 1         | 4         | –         | 1         | –         | 2         | –        | 1        | 1         |
| Košický kraj                | 52         | 1              | 12        | 13        | 6         | 2         | 5         | 4         | 3        | 1        | 5         |

## T 6 LIEČENÍ UŽÍVATELIA DROG PODĽA POHLAVIA, HLAVNÝCH SKUPÍN UŽÍVANEJ PRIMÁRNEJ DROGY A TRVALÉHO BYDLISKA

TREATED DRUG DEPENDENT PERSONS BY SEX, MAIN GROUPS OF ABUSED PRIMARY DRUG AND PERMANENT ADDRESS

| Územie trvalého bydliska                       | Spolu        | Užívaná primárna droga |                               |            |             |                      |              |               |             |  |
|--|--------------|------------------------|-------------------------------|------------|-------------|----------------------|--------------|---------------|-------------|--|
|  |              | heroín                 | ostatné druhy opiátových drog | kokaín     | stimulanciá | hypnotiká a sedatíva | halucinogény | prchavé látky | kanabis     | kombinácia psychoaktívnych látok <sup>1)</sup> |
| počet – spolu / number – total                 |              |                        |                               |            |             |                      |              |               |             |  |
| <b>Slovenská republika</b>                     | <b>2 476</b> | <b>414</b>             | <b>144</b>                    | <b>13</b>  | <b>981</b>  | <b>86</b>            | <b>3</b>     | <b>63</b>     | <b>552</b>  | <b>220</b>                                     |
| Bratislavský kraj                              | 568          | 190                    | 5                             | 9          | 242         | 3                    | 1            | –             | 76          | 42   |
| Trnavský kraj                                  | 391          | 71                     | 62                            | –          | 105         | 12                   | –            | 3             | 54          | 84   |
| Trenčiansky kraj                               | 275          | 20                     | 9                             | –          | 132         | 3                    | –            | 8             | 81          | 22   |
| Nitriansky kraj                                | 325          | 72                     | 12                            | 1          | 132         | 13                   | –            | 10            | 58          | 27   |
| Žilinský kraj                                  | 275          | 12                     | 7                             | 2          | 119         | 16                   | 1            | 6             | 105         | 7  |
| Banskobystrický kraj                           | 243          | 21                     | 11                            | –          | 119         | 8                    | –            | 5             | 65          | 14   |
| Prešovský kraj                                 | 112          | 4                      | 20                            | –          | 34          | 8                    | –            | 6             | 30          | 10   |
| Košický kraj                                   | 287          | 24                     | 18                            | 1          | 98          | 23                   | 1            | 25            | 83          | 14   |
| Neudané/bez TB v SR                            | 8            | –                      | –                             | –          | 2           | –                    | –            | –             | 5           | 1  |
| na 100 000 obyvateľov / per 100 000 population |              |                        |                               |            |             |                      |              |               |             |  |
| <b>Slovenská republika</b>                     | <b>45,7</b>  | <b>7,6</b>             | <b>2,7</b>                    | <b>0,2</b> | <b>18,1</b> | <b>1,6</b>           | <b>0,1</b>   | <b>1,2</b>    | <b>10,2</b> | <b>4,1</b>                                     |
| Bratislavský kraj                              | 92,3         | 30,9                   | 0,8                           | 1,5        | 39,3        | 0,5                  | 0,2          | –             | 12,3        | 6,8  |
| Trnavský kraj                                  | 70,2         | 12,7                   | 11,1                          | –          | 18,8        | 2,2                  | –            | 0,5           | 9,7         | 15,1   |
| Trenčiansky kraj                               | 46,4         | 3,4                    | 1,5                           | –          | 22,3        | 0,5                  | –            | 1,3           | 13,7        | 3,7  |
| Nitriansky kraj                                | 47,3         | 10,5                   | 1,7                           | 0,1        | 19,2        | 1,9                  | –            | 1,5           | 8,4         | 3,9  |
| Žilinský kraj                                  | 39,8         | 1,7                    | 1,0                           | 0,3        | 17,2        | 2,3                  | 0,1          | 0,9           | 15,2        | 1,0  |
| Banskobystrický kraj                           | 36,9         | 3,2                    | 1,7                           | –          | 18,1        | 1,2                  | –            | 0,8           | 9,9         | 2,1  |
| Prešovský kraj                                 | 13,7         | 0,5                    | 2,4                           | –          | 4,2         | 1,0                  | –            | 0,7           | 3,7         | 1,2  |
| Košický kraj                                   | 36,1         | 3,0                    | 2,3                           | 0,1        | 12,3        | 2,9                  | 0,1          | 3,1           | 10,4        | 1,8  |

<sup>1)</sup> kombinácia psychoaktívnych látok vykazovaná samostatne diagnózou F19 (zmena metodiky od roku 2006)

**T 6 LIEČENÍ UŽÍVATEĽIA DROG PODĽA POHLAVIA, HLAVNÝCH SKUPÍN UŽÍVANEJ PRIMÁRNEJ DROGY A TRVALÉHO BYDLISKA**

TREATED DRUG DEPENDENT PERSONS BY SEX, MAIN GROUPS OF ABUSED PRIMARY DRUG AND PERMANENT ADDRESS

1. pokračovanie

1<sup>st</sup> continuation

| Region of permanent address          | Total        | Used primary drug |               |            |             |                         |               |                    |             |  |
|--------------------------------------|--------------|-------------------|---------------|------------|-------------|-------------------------|---------------|--------------------|-------------|--|
|                                      |              | heroin            | other opiates | cocaine    | stimulants  | hypnotics and sedatives | hallucinogens | volatile inhalants | cannabis    | combination of psychoactive substances <sup>1)</sup> |
| počet – muži / number – males        |              |                   |               |            |             |                         |               |                    |             |  |
| <b>Slovenská republika</b>           | <b>2 069</b> | <b>340</b>        | <b>122</b>    | <b>11</b>  | <b>785</b>  | <b>46</b>               | <b>2</b>      | <b>54</b>          | <b>508</b>  | <b>201</b>   |
| Bratislavský kraj                    | 443          | 146               | 4             | 8          | 175         | 2                       | 1             | –                  | 65          | 42   |
| Trnavský kraj                        | 339          | 65                | 53            | –          | 84          | 8                       | –             | 3                  | 48          | 78   |
| Trenčiansky kraj                     | 245          | 17                | 8             | –          | 114         | 3                       | –             | 7                  | 78          | 18   |
| Nitriansky kraj                      | 277          | 61                | 9             | 1          | 108         | 8                       | –             | 8                  | 55          | 27   |
| Žilinský kraj                        | 225          | 10                | 5             | 1          | 96          | 6                       | –             | 3                  | 100         | 4  |
| Banskobystrický kraj                 | 203          | 17                | 8             | –          | 101         | 1                       | –             | 5                  | 58          | 13   |
| Prešovský kraj                       | 102          | 4                 | 20            | –          | 31          | 6                       | –             | 6                  | 28          | 7  |
| Košický kraj                         | 235          | 20                | 15            | 1          | 76          | 12                      | 1             | 22                 | 76          | 12   |
| Undefined without PA in SR           | 8            | –                 | –             | –          | 2           | –                       | –             | –                  | 5           | 1  |
| na 100 000 mužov / per 100 000 males |              |                   |               |            |             |                         |               |                    |             |  |
| <b>Slovenská republika</b>           | <b>78,4</b>  | <b>12,9</b>       | <b>4,6</b>    | <b>0,4</b> | <b>29,8</b> | <b>1,7</b>              | <b>0,1</b>    | <b>2,0</b>         | <b>19,3</b> | <b>7,6</b>   |
| Bratislavský kraj                    | 151,9        | 50,1              | 1,4           | 2,7        | 60,0        | 0,7                     | 0,3           | –                  | 22,3        | 14,4   |
| Trnavský kraj                        | 124,5        | 23,9              | 19,5          | –          | 30,9        | 2,9                     | –             | 1,1                | 17,6        | 28,7   |
| Trenčiansky kraj                     | 84,3         | 5,8               | 2,8           | –          | 39,2        | 1,0                     | –             | 2,4                | 26,8        | 6,2  |
| Nitriansky kraj                      | 83,0         | 18,3              | 2,7           | 0,3        | 32,3        | 2,4                     | –             | 2,4                | 16,5        | 8,1  |
| Žilinský kraj                        | 66,4         | 3,0               | 1,5           | 0,3        | 28,3        | 1,8                     | –             | 0,9                | 29,5        | 1,2  |
| Banskobystrický kraj                 | 63,7         | 5,3               | 2,5           | –          | 31,7        | 0,3                     | –             | 1,6                | 18,2        | 4,1  |
| Prešovský kraj                       | 25,3         | 1,0               | 5,0           | –          | 7,7         | 1,5                     | –             | 1,5                | 6,9         | 1,7  |
| Košický kraj                         | 60,6         | 5,2               | 3,9           | 0,3        | 19,6        | 3,1                     | 0,3           | 5,7                | 19,6        | 3,1  |

<sup>1)</sup> The combination of psychoactive substances reported independently by diagnosis F19 (change of methodics since the year 2006)



## T 6 LIEČENÍ UŽÍVATELIA DROG PODĽA POHLAVIA, HLAVNÝCH SKUPÍN UŽÍVANEJ PRIMÁRNEJ DROGY A TRVALÉHO BYDLISKA

TREATED DRUG DEPENDENT PERSONS BY SEX, MAIN GROUPS OF ABUSED PRIMARY DRUG AND PERMANENT ADDRESS

dokončenie

End of table

| Územie<br>trvalého bydliska<br>Region<br>of permanent address | Spolu<br>Total | Užívaná primárna droga / Used primary drug |  |                   |                           |   |                               |                                     |                     |  |
|---|----------------|--|--|-------------------|---------------------------|---|-------------------------------|-------------------------------------|---------------------|--|
|   |                | heroin<br>heroin                           | ostatné druhy opiátových drog<br>other opiates | kokain<br>cocaine | stimulancia<br>stimulants | hypnotiká a sedatíva<br>hypnotics and sedatives | halucinogény<br>hallucinogens | prchavé látky<br>volatile inhalants | kanabis<br>cannabis | kombinácia psychoaktívnych<br>látok <sup>1)</sup><br>combination of psychoactive<br>substances <sup>1)</sup> |
| počet – ženy / number – females                               |                |  |  |                   |                           |   |                               |                                     |                     |  |
| <b>Slovenská republika</b>                                    | <b>407</b>     | <b>74</b>                                  | <b>22</b>                                      | <b>2</b>          | <b>196</b>                | <b>40</b>                                       | <b>1</b>                      | <b>9</b>                            | <b>44</b>           | <b>19</b>  |
| Bratislavský kraj   | 125            | 44   | 1  | 1                 | 67                        | 1   | –                             | –                                   | 11                  | –  |
| Trnavský kraj   | 52             | 6  | 9  | –                 | 21                        | 4   | –                             | –                                   | 6                   | 6  |
| Trenčiansky kraj  | 30             | 3  | 1  | –                 | 18                        | –   | –                             | 1                                   | 3                   | 4  |
| Nitriansky kraj   | 48             | 11   | 3  | –                 | 24                        | 5   | –                             | 2                                   | 3                   | –  |
| Žilinský kraj   | 50             | 2  | 2  | 1                 | 23                        | 10  | 1                             | 3                                   | 5                   | 3  |
| Banskobystrický kraj  | 40             | 4  | 3  | –                 | 18                        | 7   | –                             | –                                   | 7                   | 1  |
| Prešovský kraj  | 10             | –  | –  | –                 | 3                         | 2   | –                             | –                                   | 2                   | 3  |
| Košický kraj  | 52             | 4  | 3  | –                 | 22                        | 11  | –                             | 3                                   | 7                   | 2  |
| na 100 000 žien / per 100 000 females                         |                |  |  |                   |                           |   |                               |                                     |                     |  |
| <b>Slovenská republika</b>                                    | <b>14,7</b>    | <b>2,7</b>                                 | <b>0,8</b>                                     | <b>0,1</b>        | <b>7,1</b>                | <b>1,4</b>                                      | <b>0,0</b>                    | <b>0,3</b>                          | <b>1,6</b>          | <b>0,7</b>   |
| Bratislavský kraj   | 38,6           | 13,6                                       | 0,3  | 0,3               | 20,7                      | 0,3   | –                             | –                                   | 3,4                 | –  |
| Trnavský kraj   | 18,3           | 2,1  | 3,2  | –                 | 7,4                       | 1,4   | –                             | –                                   | 2,1                 | 2,1  |
| Trenčiansky kraj  | 9,9            | 1,0  | 0,3  | –                 | 6,0                       | –   | –                             | 0,3                                 | 1,0                 | 1,3  |
| Nitriansky kraj   | 13,6           | 3,1  | 0,8  | –                 | 6,8                       | 1,4   | –                             | 0,6                                 | 0,8                 | –  |
| Žilinský kraj   | 14,2           | 0,6  | 0,6  | 0,3               | 6,5                       | 2,8   | 0,3                           | 0,9                                 | 1,4                 | 0,9  |
| Banskobystrický kraj  | 11,8           | 1,2  | 0,9  | –                 | 5,3                       | 2,1   | –                             | –                                   | 2,1                 | 0,3  |
| Prešovský kraj  | 2,4            | –  | –  | –                 | 0,7                       | 0,5   | –                             | –                                   | 0,5                 | 0,7  |
| Košický kraj  | 12,8           | 1,0  | 0,7  | –                 | 5,4                       | 2,7   | –                             | 0,7                                 | 1,7                 | 0,5  |

<sup>1)</sup> kombinácia psychoaktívnych látok vykazovaná samostatne diagnózou F19 (zmena metodiky od roku 2006)

<sup>1)</sup> The combination of psychoactive substances reported independently by diagnosis F19 (change of methodics since the year 2006)

## T 7 LIEČENÍ UŽÍVATEĽIA DROG PODĽA POHLAVIA, REZORTU A ÚZEMIA ZDRAVOTNÍCKEHO ZARIADENIA

TREATED DRUG DEPENDENT PERSONS BY SEX, SECTOR AND TERRITORY OF HEALTH FACILITY

| Územie zdravotníckeho zariadenia | Spolu        |            | Rezort Ministerstva zdravotníctva SR <sup>1)</sup> |            | Rezort Ministerstva spravodlivosti SR <sup>2)</sup> |           |
|----------------------------------|--------------|------------|--|------------|---|-----------|
|                                  | muži         | ženy       | muži   | ženy       | muži  | ženy      |
| <b>Slovenská republika</b>       | <b>2 077</b> | <b>407</b> | <b>1 370</b>                                       | <b>344</b> | <b>707</b>  | <b>63</b> |
| <b>Bratislavský kraj</b>         | <b>575</b>   | <b>154</b> | <b>419</b>   | <b>120</b> | <b>156</b>  | <b>34</b> |
| Bratislava I                     | 158          | 35         | 2  | 1          | 156   | 34        |
| Bratislava II                    | 257          | 98         | 257  | 98         | –   | –         |
| Bratislava III                   | 18           | 18         | 18   | 18         | –   | –         |
| Bratislava IV                    | –            | –          | –  | –          | –   | –         |
| Bratislava V                     | 11           | 1          | 11   | 1          | –   | –         |
| Malacky                          | 1            | –          | 1  | –          | –   | –         |
| Pezinok                          | 125          | 2          | 125  | 2          | –   | –         |
| Senec                            | 5            | –          | 5  | –          | –   | –         |
| <b>Trnavský kraj</b>             | <b>237</b>   | <b>12</b>  | <b>58</b>  | <b>6</b>   | <b>179</b>  | <b>6</b>  |
| Dunajská Streda                  | –            | –          | –  | –          | –   | –         |
| Galanta                          | 19           | 1          | 19   | 1          | –   | –         |
| Hlohovec                         | 135          | 7          | 3  | 1          | 132   | 6         |
| Piešťany                         | –            | –          | –  | –          | –   | –         |
| Senica                           | –            | –          | –  | –          | –   | –         |
| Skalica                          | –            | –          | –  | –          | –   | –         |
| Trnava                           | 83           | 4          | 36   | 4          | 47  | –         |
| <b>Trenčiansky kraj</b>          | <b>113</b>   | <b>12</b>  | <b>58</b>  | <b>10</b>  | <b>55</b>   | <b>2</b>  |
| Bánovce nad Bebravou             | –            | –          | –  | –          | –   | –         |
| Ilava                            | 62           | 3          | 10   | 1          | 52  | 2         |
| Myjava                           | 3            | –          | 3  | –          | –   | –         |
| Nové Mesto nad Váhom             | 6            | 2          | 6  | 2          | –   | –         |
| Partizánske                      | 10           | –          | 10   | –          | –   | –         |
| Považská Bystrica                | –            | –          | –  | –          | –   | –         |
| Prievidza                        | 23           | 3          | 23   | 3          | –   | –         |
| Púchov                           | –            | 1          | –  | 1          | –   | –         |
| Trenčín                          | 9            | 3          | 6  | 3          | 3   | –         |
| <b>Nitriansky kraj</b>           | <b>329</b>   | <b>78</b>  | <b>302</b>   | <b>75</b>  | <b>27</b>   | <b>3</b>  |
| Komárno                          | –            | –          | –  | –          | –   | –         |
| Levice                           | 45           | 15         | 45   | 15         | –   | –         |
| Nitra                            | 184          | 51         | 157  | 48         | 27  | 3         |
| Nové Zámky                       | 79           | 12         | 79   | 12         | –   | –         |
| Šaľa                             | 13           | –          | 13   | –          | –   | –         |
| Topoľčany                        | 8            | –          | 8  | –          | –   | –         |
| Zlaté Moravce                    | –            | –          | –  | –          | –   | –         |
| <b>Žilinský kraj</b>             | <b>251</b>   | <b>41</b>  | <b>89</b>  | <b>31</b>  | <b>162</b>  | <b>10</b> |
| Bytča                            | –            | –          | –  | –          | –   | –         |
| Čadca                            | 2            | 1          | 2  | 1          | –   | –         |
| Dolný Kubín                      | 1            | 1          | 1  | 1          | –   | –         |
| Kysucké Nové Mesto               | 1            | –          | 1  | –          | –   | –         |
| Liptovský Mikuláš                | 8            | 2          | 8  | 2          | –   | –         |
| Martin                           | 51           | 3          | 14   | 3          | 37  | –         |
| Námestovo                        | –            | –          | –  | –          | –   | –         |

<sup>1)</sup> z dôvodu ochrany práv klientov, pre nízky počet liečených v zdravotníckych zariadeniach rezortov MO SR, MV SR a MDPaT SR, je tento počet zahrnutý v rezorte MZ SR

<sup>2)</sup> liečebné oddelenia vo väzniciach

## T 7 LIEČENÍ UŽÍVATELIA DROG PODĽA POHLAVIA, REZORTU A ÚZEMIA ZDRAVOTNÍCKEHO ZARIADENIA

TREATED DRUG DEPENDENT PERSONS BY SEX, SECTOR AND TERRITORY OF HEALTH FACILITY

dokončenie

End of table

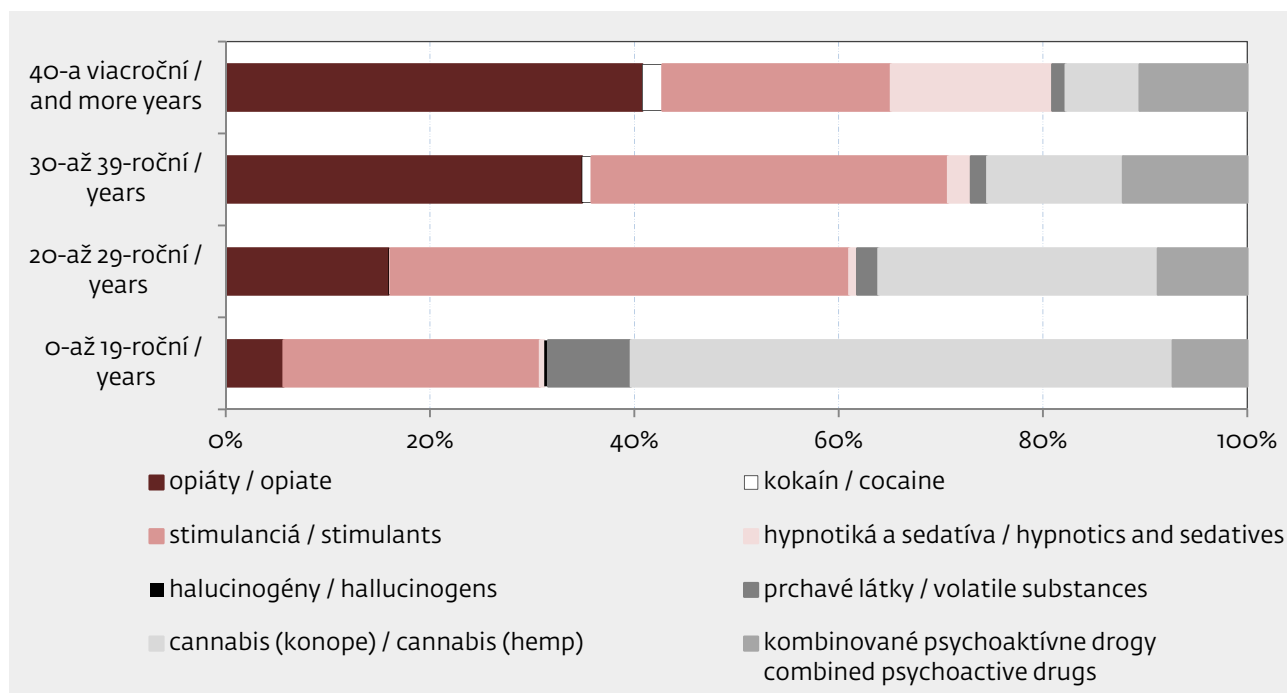
| Territory of health facility | Total      |           | Sector of the Ministry of Health of the Slovak Republic <sup>1)</sup> |           | Sector of the Ministry of Justice of the Slovak Republic <sup>2)</sup> |          |
|------------------------------|------------|-----------|---|-----------|--|----------|
|                              | males      | females   | males   | females   | males  | females  |
| Ružomberok                   | 6          | 3         | 5   | 3         | 1  | –        |
| Turčianske Teplice           | –          | –         | –   | –         | –  | –        |
| Tvrdošín                     | 7          | 5         | 7   | 5         | –  | –        |
| Žilina                       | 175        | 26        | 51  | 16        | 124  | 10       |
| <b>Banskobystrický kraj</b>  | <b>257</b> | <b>52</b> | <b>213</b>  | <b>47</b> | <b>44</b>  | <b>5</b> |
| Banská Bystrica              | 131        | 31        | 87  | 26        | 44   | 5        |
| Banská Štiavnica             | –          | –         | –   | –         | –  | –        |
| Brezno                       | 1          | –         | 1   | –         | –  | –        |
| Detva                        | 1          | –         | 1   | –         | –  | –        |
| Krupina                      | 1          | –         | 1   | –         | –  | –        |
| Lučenec                      | 6          | 1         | 6   | 1         | –  | –        |
| Poltár                       | –          | –         | –   | –         | –  | –        |
| Revúca                       | 87         | 12        | 87  | 12        | –  | –        |
| Rimavská Sobota              | 19         | 1         | 19  | 1         | –  | –        |
| Veľký Krtíš                  | –          | –         | –   | –         | –  | –        |
| Zvolen                       | –          | –         | –   | –         | –  | –        |
| Žarnovica                    | 1          | –         | 1   | –         | –  | –        |
| Žiar nad Hronom              | 10         | 7         | 10  | 7         | –  | –        |
| <b>Prešovský kraj</b>        | <b>42</b>  | <b>7</b>  | <b>15</b>   | <b>5</b>  | <b>27</b>  | <b>2</b> |
| Bardejov                     | –          | –         | –   | –         | –  | –        |
| Humenné                      | –          | –         | –   | –         | –  | –        |
| Kežmarok                     | –          | –         | –   | –         | –  | –        |
| Levoča                       | 13         | 4         | 13  | 4         | –  | –        |
| Medzilaborce                 | –          | –         | –   | –         | –  | –        |
| Poprad                       | –          | –         | –   | –         | –  | –        |
| Prešov                       | 29         | 3         | 2   | 1         | 27   | 2        |
| Sabinov                      | –          | –         | –   | –         | –  | –        |
| Snina                        | –          | –         | –   | –         | –  | –        |
| Stará Ľubovňa                | –          | –         | –   | –         | –  | –        |
| Stropkov                     | –          | –         | –   | –         | –  | –        |
| Svidník                      | –          | –         | –   | –         | –  | –        |
| Vranov nad Topľou            | –          | –         | –   | –         | –  | –        |
| <b>Košický kraj</b>          | <b>273</b> | <b>51</b> | <b>216</b>  | <b>50</b> | <b>57</b>  | <b>1</b> |
| Gelnica                      | –          | –         | –   | –         | –  | –        |
| Košice I                     | 38         | 2         | 1   | 1         | 37   | 1        |
| Košice II                    | 20         | –         | –   | –         | 20   | –        |
| Košice III                   | –          | –         | –   | –         | –  | –        |
| Košice IV                    | 176        | 35        | 176   | 35        | –  | –        |
| Košice-okolie                | –          | –         | –   | –         | –  | –        |
| Michalovce                   | 18         | 5         | 18  | 5         | –  | –        |
| Rožňava                      | 3          | 2         | 3   | 2         | –  | –        |
| Sobrance                     | –          | –         | –   | –         | –  | –        |
| Spišská Nová Ves             | –          | –         | –   | –         | –  | –        |
| Trebišov                     | 18         | 7         | 18  | 7         | –  | –        |

<sup>1)</sup> to protect rights of clients and due to low reported number of treated patients in health care establishments of the sector of the Ministry of Defence of the SR, the Ministry of Justice of the SR, the Ministry of Transport, Posts and Telecommunications of the SR, this reported number is included in the sector of the Ministry of Health of the SR

<sup>2)</sup> prison health care department

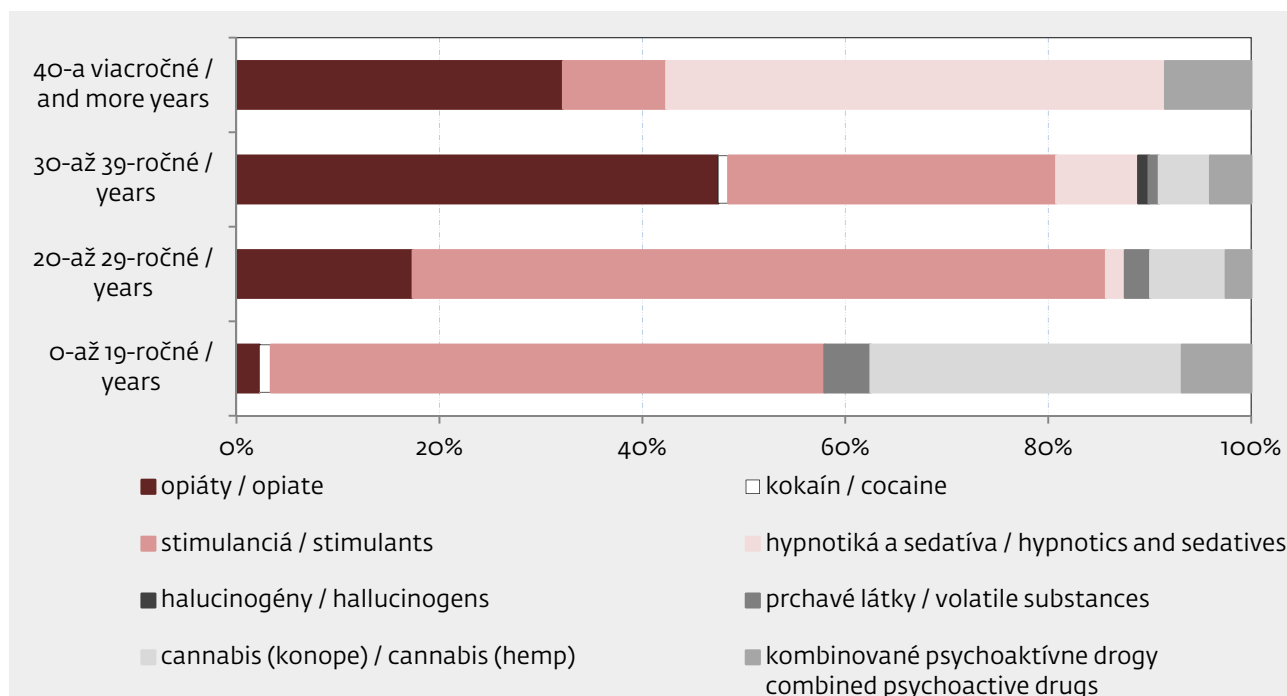
### G 5 ŠTRUKTÚRA LIEČENÝCH UŽÍVATEĽOV PRIMÁRNEJ DROGY PODĽA VEKOVEJ SKUPINY – MUŽI

STRUCTURE OF TREATED (PRIMARY) DRUG DEPENDENT PERSONS BY AGE GROUPS – MALES



### G 6 ŠTRUKTÚRA LIEČENÝCH UŽÍVATEĽOV PRIMÁRNEJ DROGY PODĽA VEKOVEJ SKUPINY – ŽENY

STRUCTURE OF TREATED (PRIMARY) DRUG DEPENDENT PERSONS BY AGE GROUPS – FEMALES



## T 8 LIEČENÍ UŽÍVATELIA DROG PODĽA POHLAVIA, VEKOVÝCH SKUPÍN A UŽÍVANEJ PRIMÁRNEJ DROGY

TREATED DRUG DEPENDENT PERSONS BY SEX, AGE GROUPS AND ABUSED PRIMARY DRUG

| Užívaná primárna droga  | Úhrn         | Muži / Males |                |            |            |            |            |            |           |           |           |           |
|---|--------------|--------------|----------------|------------|------------|------------|------------|------------|-----------|-----------|-----------|-----------|
|   |              | spolu        | veková skupina |            |            |            |            |            |           |           |           |           |
|   |              |              | 0 – 14         | 15 – 19    | 20 – 24    | 25 – 29    | 30 – 34    | 35 – 39    | 40 – 44   | 45 – 49   | 50 – 54   | 55+       |
| <b>Spolu</b>  | <b>2 484</b> | <b>2 077</b> | <b>12</b>      | <b>235</b> | <b>489</b> | <b>564</b> | <b>404</b> | <b>221</b> | <b>84</b> | <b>32</b> | <b>22</b> | <b>14</b> |
| <b>Opiáty</b>   | <b>558</b>   | <b>462</b>   | –              | <b>14</b>  | <b>51</b>  | <b>117</b> | <b>131</b> | <b>87</b>  | <b>36</b> | <b>13</b> | <b>10</b> | <b>3</b>  |
| heroín, diamorfín (získaný na ulici/ nelekárske užívanie)                   | 405          | 333          | –              | 4          | 17         | 80         | 108        | 76         | 29        | 11        | 6         | 2         |
| morfín (získaný na ulici/ nelekárske užívanie)                              | 5            | 4            | –              | –          | –          | 3          | 1          | –          | –         | –         | –         | –         |
| ópium (získaný na ulici/ nelekárske užívanie)                               | 3            | 3            | –              | –          | 1          | –          | 2          | –          | –         | –         | –         | –         |
| nešpecifikovaný syntetický opiát  | 6            | 5            | –              | –          | 1          | 2          | 1          | –          | 1         | –         | –         | –         |
| metadón (získaný na ulici/ nelekárske užívanie)                             | 2            | 1            | –              | –          | –          | –          | 1          | –          | –         | –         | –         | –         |
| petidín (získaný na ulici/ nelekárske užívanie)                             | 64           | 59           | –              | 3          | 15         | 24         | 9          | 6          | 1         | –         | 1         | –         |
| iný špecifikovaný syntetický opiát (DOLSIN)                                 | 35           | 28           | –              | 5          | 13         | 4          | 2          | 1          | 1         | 1         | –         | 1         |
| buprenorfín (získaný na ulici/ nelekárske užívanie)                         | 4            | 3            | –              | –          | 1          | 2          | –          | –          | –         | –         | –         | –         |
| pentazocín (FORTRAL) (získaný na ulici/ nelekárske užívanie)                | 10           | 9            | –              | 1          | 1          | 1          | 3          | 2          | 1         | –         | –         | –         |
| iný špecifikovaný opiát agonista-antagonista (BEFORAL)                      | 4            | 1            | –              | –          | –          | –          | –          | –          | –         | –         | 1         | –         |
| kodeín/dihydrokodeín atď.   | 1            | 1            | –              | –          | –          | –          | 1          | –          | –         | –         | –         | –         |
| buprenorfín (náhradný opiát/opioid užívaný ako súčasť protidrogovej liečby) | 3            | 2            | –              | –          | –          | –          | 1          | –          | 1         | –         | –         | –         |
| heroín (náhradný opiát/opioid užívaný ako súčasť protidrogovej liečby)      | 9            | 7            | –              | –          | 1          | –          | 2          | 2          | 2         | –         | –         | –         |
| iný špecifikovaný druh opiátovej drogy                                      | 7            | 6            | –              | 1          | 1          | 1          | –          | –          | –         | 1         | 2         | –         |
| <b>Kokaín</b>   | <b>13</b>    | <b>11</b>    | –              | –          | –          | <b>2</b>   | <b>2</b>   | <b>4</b>   | <b>1</b>  | <b>1</b>  | <b>1</b>  | –         |
| nešpecifikovaný kokaín  | 5            | 4            | –              | –          | –          | –          | 1          | 2          | 1         | –         | –         | –         |
| kokaín hydrochlorid   | 3            | 2            | –              | –          | –          | 1          | –          | –          | –         | 1         | –         | –         |
| iná špecifikovaná forma kokaínu (napr. coca paste)                          | 5            | 5            | –              | –          | –          | 1          | 1          | 2          | –         | –         | 1         | –         |
| <b>Stimulanciá</b>  | <b>983</b>   | <b>787</b>   | –              | <b>62</b>  | <b>217</b> | <b>256</b> | <b>150</b> | <b>68</b>  | <b>24</b> | <b>5</b>  | <b>3</b>  | <b>2</b>  |
| nešpecifikovaný stimulátor  | 1            | –            | –              | –          | –          | –          | –          | –          | –         | –         | –         | –         |
| nešpecifikovaný amfetamín   | 3            | 3            | –              | 1          | 2          | –          | –          | –          | –         | –         | –         | –         |
| amfetamín sulfát  | 2            | 1            | –              | –          | 1          | –          | –          | –          | –         | –         | –         | –         |
| metylamfetamín – Picco  | 10           | 8            | –              | 1          | 3          | 1          | –          | 1          | 2         | –         | –         | –         |
| iná špecifikovaná forma amfetamínu (PERVITÍN)                               | 963          | 771          | –              | 60         | 211        | 252        | 149        | 67         | 22        | 5         | 3         | 2         |
| iné nešpecifikované stimulanty (nie kokaín/amfetamín)                       | 1            | 1            | –              | –          | –          | –          | 1          | –          | –         | –         | –         | –         |
| MDMA (extáza)   | 2            | 2            | –              | –          | –          | 2          | –          | –          | –         | –         | –         | –         |
| iný špecifikovaný stimulant CNS   | 1            | 1            | –              | –          | –          | 1          | –          | –          | –         | –         | –         | –         |

## T 8 LIEČENÍ UŽÍVATEĽIA DROG PODĽA POHLAVIA, VEKOVÝCH SKUPÍN A UŽÍVANEJ PRIMÁRNEJ DROGY

TREATED DRUG DEPENDENT PERSONS BY SEX, AGE GROUPS AND ABUSED PRIMARY DRUG

1. pokračovanie

1<sup>st</sup> continuation

| Used primary drug  | Ženy / Females |           |           |           |           |           |           |           |          |          |           |
|--|----------------|-----------|-----------|-----------|-----------|-----------|-----------|-----------|----------|----------|-----------|
|  | total          | age group |           |           |           |           |           |           |          |          |           |
|  |                | 0 – 14    | 15 – 19   | 20 – 24   | 25 – 29   | 30 – 34   | 35 – 39   | 40 – 44   | 45 – 49  | 50 – 54  | 55+       |
| <b>Total</b>   | <b>407</b>     | <b>6</b>  | <b>82</b> | <b>83</b> | <b>78</b> | <b>62</b> | <b>37</b> | <b>23</b> | <b>7</b> | <b>7</b> | <b>22</b> |
| <b>Opiates</b>   | <b>96</b>      | <b>–</b>  | <b>2</b>  | <b>9</b>  | <b>19</b> | <b>29</b> | <b>18</b> | <b>10</b> | <b>3</b> | <b>2</b> | <b>4</b>  |
| heroin, diamorphine (obtained in the street/illegal use)                     | 72             | –         | 1         | 6         | 14        | 24        | 15        | 8         | 1        | 1        | 2         |
| morphine (obtained in the street/illegal use)                                | 1              | –         | –         | –         | –         | 1         | –         | –         | –        | –        | –         |
| opium (obtained in the street/illegal use)                                   | –              | –         | –         | –         | –         | –         | –         | –         | –        | –        | –         |
| unspecified synthetic opiate   | 1              | –         | –         | 1         | –         | –         | –         | –         | –        | –        | –         |
| methadone (obtained in the street/illegal use)                               | 1              | –         | –         | –         | –         | 1         | –         | –         | –        | –        | –         |
| petidin (obtained in the street/illegal use)                                 | 5              | –         | –         | 1         | 1         | 2         | 1         | –         | –        | –        | –         |
| another (specified) synthetic opiate (DOLSIN)                                | 7              | –         | 1         | –         | 1         | 1         | 1         | 1         | 1        | –        | 1         |
| buprenorfin (obtained in the street/illegal use)                             | 1              | –         | –         | 1         | –         | –         | –         | –         | –        | –        | –         |
| pentazocin (FORTRAL) (obtained in the street/illegal use)                    | 1              | –         | –         | –         | 1         | –         | –         | –         | –        | –        | –         |
| another (specified) opiate agonist-antagonist (BEFORAL)                      | 3              | –         | –         | –         | –         | –         | –         | –         | 1        | 1        | 1         |
| codeine/dihydrocodeine   | –              | –         | –         | –         | –         | –         | –         | –         | –        | –        | –         |
| buprenorfin (substitutional opiate/opioid – part of drug addicted treatment) | 1              | –         | –         | –         | 1         | –         | –         | –         | –        | –        | –         |
| heroin (substitutional opiate/opioid – part of drug addicted treatment)      | 2              | –         | –         | –         | 1         | –         | 1         | –         | –        | –        | –         |
| another (specified) type of opiate   | 1              | –         | –         | –         | –         | –         | –         | 1         | –        | –        | –         |
| <b>Cocaine</b>   | <b>2</b>       | <b>1</b>  | <b>–</b>  | <b>–</b>  | <b>–</b>  | <b>1</b>  | <b>–</b>  | <b>–</b>  | <b>–</b> | <b>–</b> | <b>–</b>  |
| unspecified cocaine  | 1              | 1         | –         | –         | –         | –         | –         | –         | –        | –        | –         |
| cocaine hydrochlorid   | 1              | –         | –         | –         | –         | 1         | –         | –         | –        | –        | –         |
| another (specified) form of cocaine (e. g. coca paste)                       | –              | –         | –         | –         | –         | –         | –         | –         | –        | –        | –         |
| <b>Stimulants</b>  | <b>196</b>     | <b>2</b>  | <b>46</b> | <b>59</b> | <b>51</b> | <b>18</b> | <b>14</b> | <b>5</b>  | <b>1</b> | <b>–</b> | <b>–</b>  |
| unspecified stimulator   | 1              | 1         | –         | –         | –         | –         | –         | –         | –        | –        | –         |
| unspecified amphetamine  | –              | –         | –         | –         | –         | –         | –         | –         | –        | –        | –         |
| amphetamine sulphate   | 1              | –         | –         | –         | –         | 1         | –         | –         | –        | –        | –         |
| metylamphetamine – Picco   | 2              | –         | 2         | –         | –         | –         | –         | –         | –        | –        | –         |
| another (specified) form of amphetamine (PERVITIN)                           | 192            | 1         | 44        | 59        | 51        | 17        | 14        | 5         | 1        | –        | –         |
| another inspecified stimulators (not cocaine/amphetamine)                    | –              | –         | –         | –         | –         | –         | –         | –         | –        | –        | –         |
| MDMA (ecstasy)   | –              | –         | –         | –         | –         | –         | –         | –         | –        | –        | –         |
| another specified stimulant CNS  | –              | –         | –         | –         | –         | –         | –         | –         | –        | –        | –         |

## T 8 LIEČENÍ UŽÍVATELIA DROG PODĽA POHLAVIA, VEKOVÝCH SKUPÍN A UŽÍVANEJ PRIMÁRNEJ DROGY

TREATED DRUG DEPENDENT PERSONS BY SEX, AGE GROUPS AND ABUSED PRIMARY DRUG

2. pokračovanie

2<sup>nd</sup> continuation

| Užívaná primárna droga  | Úhrn       | Muži / Males |                |            |            |            |           |           |          |          |          |          |
|---|------------|--------------|----------------|------------|------------|------------|-----------|-----------|----------|----------|----------|----------|
|   |            | spolu        | veková skupina |            |            |            |           |           |          |          |          |          |
|   |            |              | 0 – 14         | 15 – 19    | 20 – 24    | 25 – 29    | 30 – 34   | 35 – 39   | 40 – 44  | 45 – 49  | 50 – 54  | 55+      |
| <b>Hypnotiká a sedatíva</b>                                       | <b>86</b>  | <b>46</b>    | –              | 1          | 3          | 4          | 1         | 13        | 8        | 7        | 3        | 6        |
| nešpecifikovaná hypnoticko-sedatívna droga                        | 3          | 2            | –              | –          | –          | 1          | –         | 1         | –        | –        | –        | –        |
| nešpecifikované hypnotikum  | 2          | 2            | –              | –          | –          | 1          | –         | –         | 1        | –        | –        | –        |
| barbituráty   | 1          | 1            | –              | –          | –          | –          | –         | –         | –        | –        | 1        | –        |
| iné špecifikované hypnotikum, okrem benzodiazepínov               | 7          | 2            | –              | –          | –          | –          | 1         | 1         | –        | –        | –        | –        |
| nešpecifikovaný benzodiazepín                                     | 11         | 6            | –              | –          | –          | –          | –         | 2         | 1        | 1        | –        | 2        |
| diazepam  | 21         | 12           | –              | 1          | 1          | –          | –         | 2         | 1        | 3        | 1        | 3        |
| iný špecifikovaný benzodiazepín                                   | 36         | 20           | –              | –          | 2          | 2          | –         | 6         | 5        | 3        | 1        | 1        |
| iné špecifikované sedatívum a anxiolytikum, okrem benzodiazepínov | 5          | 1            | –              | –          | –          | –          | –         | 1         | –        | –        | –        | –        |
| <b>Halucinogény</b>   | <b>3</b>   | <b>2</b>     | –              | 1          | 1          | –          | –         | –         | –        | –        | –        | –        |
| kyselina lysergová (LSD)  | 1          | 1            | –              | –          | 1          | –          | –         | –         | –        | –        | –        | –        |
| iná špecifikovaná halucinogénna látka                             | 2          | 1            | –              | 1          | –          | –          | –         | –         | –        | –        | –        | –        |
| <b>Prchavé látky</b>  | <b>63</b>  | <b>54</b>    | <b>6</b>       | <b>14</b>  | <b>15</b>  | <b>7</b>   | <b>7</b>  | <b>3</b>  | <b>2</b> | –        | –        | –        |
| nešpecifikované prchavé látky                                     | 2          | 1            | –              | –          | 1          | –          | –         | –         | –        | –        | –        | –        |
| riedidlá/rozpúšťadlá (TOLUÉN)                                     | 60         | 52           | 6              | 14         | 14         | 6          | 7         | 3         | 2        | –        | –        | –        |
| iná špecifikovaná prchavá látka                                   | 1          | 1            | –              | –          | –          | 1          | –         | –         | –        | –        | –        | –        |
| <b>Cannabis (konope)</b>  | <b>557</b> | <b>513</b>   | <b>5</b>       | <b>126</b> | <b>158</b> | <b>130</b> | <b>67</b> | <b>16</b> | <b>6</b> | <b>4</b> | <b>1</b> | –        |
| nešpecifikovaný cannabis  | 14         | 14           | –              | –          | 5          | 7          | 2         | –         | –        | –        | –        | –        |
| rastlinná konopa (vňat) – marihuana, „tráva“                      | 539        | 496          | 5              | 126        | 153        | 121        | 64        | 16        | 6        | 4        | 1        | –        |
| živica (hašiš)  | 1          | 1            | –              | –          | –          | –          | 1         | –         | –        | –        | –        | –        |
| iná špecifikovaná forma cannabisu                                 | 3          | 2            | –              | –          | –          | 2          | –         | –         | –        | –        | –        | –        |
| <b>Kombinované psychoaktívne drogy (MKCH-10 = F19)</b>            | <b>221</b> | <b>202</b>   | <b>1</b>       | <b>17</b>  | <b>44</b>  | <b>48</b>  | <b>46</b> | <b>30</b> | <b>7</b> | <b>2</b> | <b>4</b> | <b>3</b> |

**T 8 LIEČENÍ UŽÍVATEĽIA DROG PODĽA POHLAVIA, VEKOVÝCH SKUPÍN A UŽÍVANEJ PRIMÁRNEJ DROGY**

TREATED DRUG DEPENDENT PERSONS BY SEX, AGE GROUPS AND ABUSED PRIMARY DRUG

dokončenie

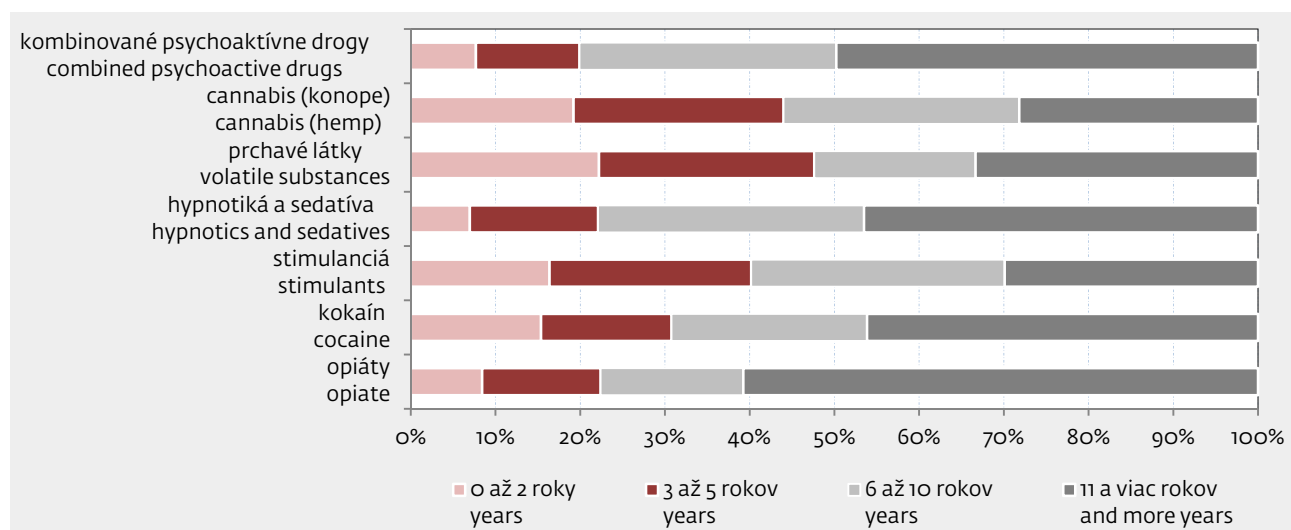
End of table

| Used primary drug   | Ženy / Females |           |         |         |         |         |         |         |         |         |     |
|---|----------------|-----------|---------|---------|---------|---------|---------|---------|---------|---------|-----|
|   | total          | age group |         |         |         |         |         |         |         |         |     |
|   |                | 0 – 14    | 15 – 19 | 20 – 24 | 25 – 29 | 30 – 34 | 35 – 39 | 40 – 44 | 45 – 49 | 50 – 54 | 55+ |
| <b>Hypnotics and sedatives</b>  | <b>40</b>      | –         | –       | 2       | 1       | 4       | 4       | 7       | 3       | 3       | 16  |
| unspecified hypnotic – sedative drug                                  | 1              | –         | –       | –       | –       | –       | –       | –       | –       | –       | 1   |
| unspecified hypnotic  | –              | –         | –       | –       | –       | –       | –       | –       | –       | –       | –   |
| barbiturates  | –              | –         | –       | –       | –       | –       | –       | –       | –       | –       | –   |
| another specified hypnotic, apart from benzodiazepines                | 5              | –         | –       | –       | 1       | 1       | –       | –       | –       | –       | 3   |
| inspecified benzodiazepine  | 5              | –         | –       | –       | –       | –       | 1       | –       | –       | 1       | 3   |
| diazepam  | 9              | –         | –       | –       | –       | 2       | –       | 2       | 1       | –       | 4   |
| another specified benzodiazepine                                      | 16             | –         | –       | 1       | –       | 1       | 2       | 5       | 2       | 2       | 3   |
| another specified sedative and anxiolytic, apart from benzodiazepines | 4              | –         | –       | 1       | –       | –       | 1       | –       | –       | –       | 2   |
| <b>Hallucinogens</b>  | <b>1</b>       | –         | –       | –       | –       | 1       | –       | –       | –       | –       | –   |
| lysergic acid (LSD)   | –              | –         | –       | –       | –       | –       | –       | –       | –       | –       | –   |
| another specified hallucinogenic substance                            | 1              | –         | –       | –       | –       | 1       | –       | –       | –       | –       | –   |
| <b>Volatile substances</b>  | <b>9</b>       | 1         | 3       | 2       | 2       | 1       | –       | –       | –       | –       | –   |
| unspecified volatile substances                                       | 1              | –         | 1       | –       | –       | –       | –       | –       | –       | –       | –   |
| diluent/dissolvent (e. g. TOLUEN)                                     | 8              | 1         | 2       | 2       | 2       | 1       | –       | –       | –       | –       | –   |
| another specified volatile substance                                  | –              | –         | –       | –       | –       | –       | –       | –       | –       | –       | –   |
| <b>Cannabis</b>   | <b>44</b>      | 2         | 25      | 9       | 3       | 5       | –       | –       | –       | –       | –   |
| unspecified cannabis  | –              | –         | –       | –       | –       | –       | –       | –       | –       | –       | –   |
| marihuana (plant top), "grass"  | 43             | 2         | 25      | 8       | 3       | 5       | –       | –       | –       | –       | –   |
| resin (hashish)   | –              | –         | –       | –       | –       | –       | –       | –       | –       | –       | –   |
| another specified form of cannabis                                    | 1              | –         | –       | 1       | –       | –       | –       | –       | –       | –       | –   |
| <b>Combined psychoactive drugs (ICD-10 = F19)</b>                     | <b>19</b>      | –         | 6       | 2       | 2       | 3       | 1       | 1       | –       | 2       | 2   |



**T 9 LIEČENÍ UŽÍVATELIA DROG PODĽA DĹŽKY UŽÍVANIA PRIMÁRNEJ DROGY V ROKOCH****TREATED DRUG DEPENDENT PERSONS BY LENGTH (YEARS) OF PRIMARY DRUG ABUSE**

| Užívaná primárna droga<br><i>Used primary drug</i> | Spolu<br><i>Total</i> | Dĺžka pravidelného užívania v rokoch<br><i>Length of regular usage in years</i> |            |            |            |            |            |            |            |            |            |            |                                 |                           |
|--|-----------------------|---|------------|------------|------------|------------|------------|------------|------------|------------|------------|------------|---------------------------------|---------------------------|
|  |                       | menej ako 1<br><i>less than 1</i>   | 1          | 2          | 3          | 4          | 5          | 6          | 7          | 8          | 9          | 10         | 11 a viac<br><i>11 and more</i> | neznáma<br><i>unknown</i> |
| <b>Spolu / Total</b>                               | <b>2 484</b>          | <b>84</b>   | <b>135</b> | <b>136</b> | <b>164</b> | <b>158</b> | <b>186</b> | <b>146</b> | <b>115</b> | <b>131</b> | <b>133</b> | <b>128</b> | <b>895</b>                      | <b>73</b>                 |
| <b>Opiáty</b>                                      |                       |   |            |            |            |            |            |            |            |            |            |            |                                 |                           |
| heroín (111, 164)                                  | 414                   | 3   | 11         | 8          | 17         | 11         | 10         | 15         | 8          | 11         | 12         | 14         | 284                             | 10                        |
| metadón (144)                                      | 2                     | –   | 1          | –          | –          | –          | –          | 1          | –          | –          | –          | –          | –                               | –                         |
| buprenorfín (151, 163)                             | 7                     | –   | 1          | –          | –          | –          | 2          | 1          | 1          | –          | –          | 1          | 1                               | –                         |
| opiáty ostatné – spolu                             | 135                   | 3   | 9          | 11         | 14         | 10         | 14         | 7          | 8          | 10         | 3          | 2          | 40                              | 4                         |
| <b>Kokaín</b>                                      |                       |   |            |            |            |            |            |            |            |            |            |            |                                 |                           |
| kokaín (210, 211, 213)                             | 13                    | 2   | –          | –          | 1          | –          | 1          | –          | 1          | –          | –          | 2          | 5                               | 1                         |
| <b>Stimulanciá</b>                                 |                       |   |            |            |            |            |            |            |            |            |            |            |                                 |                           |
| pervitín (223, 228)                                | 973                   | 38  | 54         | 66         | 68         | 76         | 87         | 65         | 49         | 52         | 74         | 53         | 265                             | 26                        |
| MDMA (extáza) (240)                                | 2                     | –   | –          | –          | –          | –          | 1          | –          | –          | –          | –          | 1          | –                               | –                         |
| stimulanciá – spolu ostatné                        | 8                     | –   | 1          | 2          | –          | 2          | –          | –          | –          | –          | –          | –          | 2                               | 1                         |
| <b>Hypnotiká a sedatíva</b>                        | 86                    | 1   | 2          | 3          | 3          | 4          | 6          | 7          | 5          | 2          | 3          | 10         | 30                              | 10                        |
| <b>Halucinogény</b>                                |                       |   |            |            |            |            |            |            |            |            |            |            |                                 |                           |
| kyselina lysergová (LSD)                           | 1                     | –   | –          | –          | –          | –          | –          | –          | –          | –          | 1          | –          | –                               | –                         |
| halucinogény – spolu ostatné                       | 2                     | 1   | –          | –          | –          | –          | –          | –          | –          | –          | –          | –          | 1                               | –                         |
| <b>Prchavé látky</b>                               | 63                    | 6   | 3          | 5          | 6          | 4          | 6          | 1          | 5          | 1          | 3          | 2          | 21                              | –                         |
| <b>Cannabis (konope)</b>                           |                       |   |            |            |            |            |            |            |            |            |            |            |                                 |                           |
| cannabis (611)                                     | 539                   | 25  | 47         | 33         | 46         | 42         | 45         | 33         | 29         | 36         | 27         | 24         | 137                             | 15                        |
| hašiš (612)  | 1                     | –   | –          | –          | –          | –          | –          | –          | –          | –          | –          | 1          | –                               | –                         |
| cannabis ostatné – spolu                           | 17                    | 1   | –          | 1          | –          | 2          | 3          | –          | –          | –          | 1          | 4          | 4                               | 1                         |
| <b>Kombinované psychoaktívne drogy</b>             | 221                   | 4   | 6          | 7          | 9          | 7          | 11         | 16         | 9          | 19         | 9          | 14         | 105                             | 5                         |

**G 7 ŠTRUKTÚRA LIEČENÝCH UŽÍVATEĽOV DROG PODĽA DĹŽKY UŽÍVANIA****STRUCTURE OF TREATED DRUG DEPENDENT PERSONS BY LENGTH OF DRUG ABUSE**

Poznámka: Do počtu nie je zahrnutých 73 pacientov, u ktorých nebola zistená doba pravidelného užívania drog

Note: The number does not involve 73 patients with unknown length of drug abuse

### T 10 LIEČENÍ UŽÍVATEĽA DROG PODĽA DĹŽKY UŽÍVANIA PRIMÁRNEJ DROGY V ROKOCH A ÚZEMIA ZDRAVOTNÍCKEHO ZARIADENIA

TREATED DRUG DEPENDENT PERSONS BY LENGTH (YEARS) OF PRIMARY DRUG ABUSE AND TERRITORY OF HEALTH FACILITY

| Územie<br>Region | Spolu<br>Total | Dĺžka pravidelného užívania v rokoch<br>Length of regular usage in years |            |            |            |            |            |            |            |            |            |            |                          |                    |
|------------------|----------------|--|------------|------------|------------|------------|------------|------------|------------|------------|------------|------------|--------------------------|--------------------|
|                  |                | menej ako 1<br>less than 1   | 1          | 2          | 3          | 4          | 5          | 6          | 7          | 8          | 9          | 10         | 11 a viac<br>11 and more | neznáma<br>unknown |
| <b>SR</b>        | <b>2 484</b>   | <b>84</b>  | <b>135</b> | <b>136</b> | <b>164</b> | <b>158</b> | <b>186</b> | <b>146</b> | <b>115</b> | <b>131</b> | <b>133</b> | <b>128</b> | <b>895</b>               | <b>73</b>          |
| BL               | 729            | 29   | 34         | 38         | 51         | 36         | 51         | 32         | 24         | 35         | 38         | 34         | 317                      | 10                 |
| TA               | 249            | 5  | 11         | 10         | 8          | 16         | 13         | 12         | 11         | 13         | 8          | 9          | 116                      | 17                 |
| TC               | 125            | 8  | 10         | 9          | 11         | 7          | 12         | 14         | 5          | 7          | 9          | 4          | 28                       | 1                  |
| NI               | 407            | 9  | 16         | 20         | 27         | 25         | 24         | 27         | 22         | 26         | 20         | 39         | 147                      | 5                  |
| ZI               | 292            | 9  | 19         | 21         | 26         | 23         | 23         | 23         | 15         | 9          | 20         | 19         | 67                       | 18                 |
| BC               | 309            | 7  | 18         | 24         | 13         | 26         | 31         | 19         | 18         | 22         | 19         | 14         | 90                       | 8                  |
| PV               | 49             | 2  | 2          | 4          | 4          | 3          | 4          | –          | –          | 2          | 4          | 2          | 18                       | 4                  |
| KI               | 324            | 15   | 25         | 10         | 24         | 22         | 28         | 19         | 20         | 17         | 15         | 7          | 112                      | 10                 |

### T 11 LIEČENÍ UŽÍVATEĽA DROG PODĽA DOVŔŠENÉHO VEKU ŽIVOTA A DĹŽKY UŽÍVANIA PRIMÁRNEJ DROGY (V ROKOCH)

TREATED DRUG DEPENDENT PERSONS BY AGE AND LENGTH (YEARS) OF PRIMARY DRUG ABUSE

| Dovŕšený vek<br>v rokoch<br>Age<br>in years | Spolu<br>Total | Dĺžka pravidelného užívania v rokoch<br>Length of regular usage in years |            |            |            |            |            |            |            |            |            |            |                          |                    |
|---|----------------|--|------------|------------|------------|------------|------------|------------|------------|------------|------------|------------|--------------------------|--------------------|
|   |                | menej ako 1<br>less than 1   | 1          | 2          | 3          | 4          | 5          | 6          | 7          | 8          | 9          | 10         | 11 a viac<br>11 and more | neznáma<br>unknown |
| <b>Spolu</b>                                | <b>2 484</b>   | <b>84</b>  | <b>135</b> | <b>136</b> | <b>164</b> | <b>158</b> | <b>186</b> | <b>146</b> | <b>115</b> | <b>131</b> | <b>133</b> | <b>128</b> | <b>895</b>               | <b>73</b>          |
| 11 – 12                                     | 2              | 2  | –          | –          | –          | –          | –          | –          | –          | –          | –          | –          | –                        | –                  |
| 13 – 15                                     | 37             | 17   | 9          | 5          | 3          | –          | –          | –          | –          | –          | –          | –          | –                        | 3                  |
| 16 – 18                                     | 196            | 27   | 50         | 36         | 35         | 20         | 17         | 3          | –          | –          | 2          | –          | –                        | 6                  |
| 19 – 21                                     | 317            | 8  | 31         | 26         | 47         | 63         | 66         | 33         | 19         | 11         | 3          | 2          | 2                        | 6                  |
| 22 – 24                                     | 355            | 10   | 6          | 25         | 25         | 31         | 40         | 49         | 43         | 39         | 46         | 20         | 12                       | 9                  |
| 25 – 27                                     | 411            | 7  | 15         | 18         | 19         | 13         | 23         | 23         | 27         | 51         | 44         | 44         | 115                      | 12                 |
| 28 – 30                                     | 348            | 6  | 7          | 7          | 12         | 11         | 18         | 12         | 8          | 11         | 19         | 36         | 192                      | 9                  |
| 40 – 42                                     | 77             | –  | 3          | 2          | 3          | 4          | 2          | 3          | 1          | –          | 4          | 2          | 51                       | 2                  |
| 43 – 45                                     | 36             | –  | 1          | 1          | 1          | 2          | 4          | 3          | –          | –          | 3          | –          | 18                       | 3                  |
| 46 – 48                                     | 27             | 1  | 1          | –          | 1          | –          | 2          | 2          | 1          | 1          | –          | 1          | 16                       | 1                  |
| 49 a viac<br>and more                       | 71             | –  | 1          | 3          | 2          | 3          | 2          | 3          | 2          | 2          | 1          | 7          | 39                       | 6                  |

**T 12 LIEČENÍ UŽÍVATELIA DROG PODĽA SPÔSOBU PODÁVANIA PRIMÁRNEJ DROGY A ÚZEMIA ZDRAVOTNÍCKEHO ZARIADENIA**

TREATED DRUG DEPENDENT PERSONS BY PRIMARY DRUG ADMINISTRATION ROUTE ACCORDING TO THE TERRITORY OF HEALTH FACILITY

| Užívaná primárna droga                      | Spolu        | Spôsob podávania primárnej drogy |            |                  |           |            |             |          |           |
|---|--------------|----------------------------------|------------|------------------|-----------|------------|-------------|----------|-----------|
|   |              | injekčne                         | fajčením   | jedením<br>pitím | čuchaním  | šnupaním   | inhalovaním | iný      | neznámy   |
| <b>Slovenská republika</b>                  | <b>2 484</b> | <b>707</b>                       | <b>815</b> | <b>237</b>       | <b>80</b> | <b>549</b> | <b>35</b>   | <b>4</b> | <b>57</b> |
| opiáty – heroín (111, 164)                  | 414          | 322                              | 38         | 20               | 3         | 21         | 1           | –        | 9         |
| opiáty – metadón (144)                      | 2            | –                                | –          | 2                | –         | –          | –           | –        | –         |
| opiáty – buprenorfín (151, 163)             | 7            | 4                                | –          | 2                | –         | 1          | –           | –        | –         |
| opiáty – spolu ostatné                      | 135          | 41                               | 15         | 57               | 4         | 17         | –           | 1        | –         |
| kokaín – kokaín (210, 211, 213)             | 13           | 1                                | 3          | –                | –         | 8          | –           | –        | 1         |
| stimulanciá – pervitín (223, 228)           | 973          | 298                              | 137        | 27               | 20        | 446        | 9           | 1        | 35        |
| stimulanciá – MDMA (extáza) (240)           | 2            | –                                | –          | 1                | –         | 1          | –           | –        | –         |
| stimulanciá – spolu ostatné                 | 8            | 3                                | 2          | 1                | 1         | 1          | –           | –        | –         |
| hypnotiká a sedatíva                        | 86           | 2                                | –          | 83               | 1         | –          | –           | –        | –         |
| halucinogény – kyselina lysergová (LSD)     | 1            | –                                | –          | –                | –         | –          | –           | 1        | –         |
| halucinogény – spolu ostatné                | 2            | –                                | –          | 2                | –         | –          | –           | –        | –         |
| prchavé látky                               | 63           | –                                | –          | 1                | 43        | 1          | 18          | –        | –         |
| cannabis (konope) – cannabis (konope) (611) | 539          | –                                | 517        | 3                | 1         | 10         | 5           | –        | 3         |
| cannabis (konope) – hašiš (612)             | 1            | –                                | 1          | –                | –         | –          | –           | –        | –         |
| cannabis (konope) – spolu ostatné           | 17           | –                                | 15         | 1                | –         | 1          | –           | –        | –         |
| kombinované psychoaktívne drogy             | 221          | 36                               | 87         | 37               | 7         | 42         | 2           | 1        | 9         |
| <b>Bratislavský kraj</b>                    | <b>729</b>   | <b>254</b>                       | <b>257</b> | <b>44</b>        | <b>6</b>  | <b>138</b> | <b>9</b>    | <b>1</b> | <b>20</b> |
| opiáty – heroín (111, 164)                  | 214          | 158                              | 25         | 12               | 1         | 12         | –           | –        | 6         |
| opiáty – metadón (144)                      | 1            | –                                | –          | 1                | –         | –          | –           | –        | –         |
| opiáty – spolu ostatné                      | 1            | 1                                | –          | –                | –         | –          | –           | –        | –         |
| kokaín – kokaín (210, 211, 213)             | 8            | –                                | 2          | –                | –         | 5          | –           | –        | 1         |
| stimulanciá – pervitín (223, 228)           | 290          | 90                               | 66         | 10               | 2         | 106        | 4           | 1        | 11        |
| stimulanciá – spolu ostatné                 | 1            | –                                | 1          | –                | –         | –          | –           | –        | –         |
| hypnotiká a sedatíva                        | 4            | 1                                | –          | 3                | –         | –          | –           | –        | –         |
| halucinogény – spolu ostatné                | 1            | –                                | –          | 1                | –         | –          | –           | –        | –         |
| prchavé látky                               | 2            | –                                | –          | –                | 1         | –          | 1           | –        | –         |
| cannabis (konope) – cannabis (konope) (611) | 120          | –                                | 110        | 2                | –         | 5          | 2           | –        | 1         |
| cannabis (konope) – spolu ostatné           | 3            | –                                | 3          | –                | –         | –          | –           | –        | –         |
| kombinované psychoaktívne drogy             | 84           | 4                                | 50         | 15               | 2         | 10         | 2           | –        | 1         |

**T 12 LIEČENÍ UŽÍVATEĽA DROG PODĽA SPÔSOBU PODÁVANIA PRIMÁRNEJ DROGY A ÚZEMIA ZDRAVOTNÍCKEHO ZARIADENIA**

TREATED DRUG DEPENDENT PERSONS BY PRIMARY DRUG ADMINISTRATION ROUTE ACCORDING TO THE TERRITORY OF HEALTH FACILITY

1. pokračovanie

1<sup>st</sup> continuation

| Used primary drug                           | Total      | Methods of primary drug administration |            |                 |           |           |          |          |           |
|---|------------|--|------------|-----------------|-----------|-----------|----------|----------|-----------|
|   |            | injecting                              | smoking    | eating drinking | sniffing  | snuffing  | inhaling | other    | unknown   |
| <b>Trnavský kraj</b>                        | <b>249</b> | <b>114</b>                             | <b>48</b>  | <b>4</b>        | <b>9</b>  | <b>56</b> | <b>4</b> | <b>1</b> | <b>13</b> |
| opiáty – heroín (111, 164)                  | 71         | 55                                     | 7          | –               | –         | 5         | 1        | –        | 3         |
| opiáty – spolu ostatné                      | 65         | 28                                     | 15         | 1               | 4         | 17        | –        | –        | –         |
| kokaín – kokaín (210, 211, 213)             | 1          | –                                      | 1          | –               | –         | –         | –        | –        | –         |
| stimulanciá – pervitín (223, 228)           | 51         | 18                                     | 6          | 1               | 1         | 15        | 3        | –        | 7         |
| stimulanciá – spolu ostatné                 | 1          | –                                      | 1          | –               | –         | –         | –        | –        | –         |
| hypnotiká a sedatíva                        | 1          | –                                      | –          | 1               | –         | –         | –        | –        | –         |
| prchavé látky                               | 3          | –                                      | –          | –               | 2         | 1         | –        | –        | –         |
| cannabis (konope) – cannabis (konope) (611) | 12         | –                                      | 12         | –               | –         | –         | –        | –        | –         |
| cannabis (konope) – spolu ostatné           | 1          | –                                      | 1          | –               | –         | –         | –        | –        | –         |
| kombinované psychoaktívne drogy             | 43         | 13                                     | 5          | 1               | 2         | 18        | –        | 1        | 3         |
| <b>Trenčiansky kraj</b>                     | <b>125</b> | <b>34</b>                              | <b>51</b>  | <b>4</b>        | <b>3</b>  | <b>22</b> | <b>1</b> | <b>–</b> | <b>10</b> |
| opiáty – heroín (111, 164)                  | 6          | 5                                      | –          | –               | –         | 1         | –        | –        | –         |
| opiáty – spolu ostatné                      | 1          | 1                                      | –          | –               | –         | –         | –        | –        | –         |
| stimulanciá – pervitín (223, 228)           | 51         | 22                                     | 7          | 1               | –         | 16        | –        | –        | 5         |
| prchavé látky                               | 2          | –                                      | –          | –               | 2         | –         | –        | –        | –         |
| cannabis (konope) – cannabis (konope) (611) | 48         | –                                      | 40         | 1               | 1         | 4         | 1        | –        | 1         |
| kombinované psychoaktívne drogy             | 17         | 6                                      | 4          | 2               | –         | 1         | –        | –        | 4         |
| <b>Nitriansky kraj</b>                      | <b>407</b> | <b>105</b>                             | <b>117</b> | <b>60</b>       | <b>22</b> | <b>99</b> | <b>1</b> | <b>–</b> | <b>3</b>  |
| opiáty – heroín (111, 164)                  | 63         | 54                                     | 2          | 7               | –         | –         | –        | –        | –         |
| opiáty – buprenorfín (151, 163)             | 4          | 2                                      | –          | 1               | –         | 1         | –        | –        | –         |
| opiáty – spolu ostatné                      | 15         | 1                                      | –          | 14              | –         | –         | –        | –        | –         |
| stimulanciá – pervitín (223, 228)           | 156        | 36                                     | 18         | 2               | 9         | 89        | 1        | –        | 1         |
| stimulanciá – spolu ostatné                 | 1          | –                                      | –          | –               | 1         | –         | –        | –        | –         |
| hypnotiká a sedatíva                        | 34         | 1                                      | –          | 33              | –         | –         | –        | –        | –         |
| halucinogény – spolu ostatné                | 1          | –                                      | –          | 1               | –         | –         | –        | –        | –         |
| prchavé látky                               | 9          | –                                      | –          | –               | 9         | –         | –        | –        | –         |
| cannabis (konope) – cannabis (konope) (611) | 75         | –                                      | 74         | –               | –         | –         | –        | –        | 1         |
| cannabis (konope) – spolu ostatné           | 2          | –                                      | 2          | –               | –         | –         | –        | –        | –         |
| kombinované psychoaktívne drogy             | 47         | 11                                     | 21         | 2               | 3         | 9         | –        | –        | 1         |

**T 12 LIEČENÍ UŽÍVATELIA DROG PODĽA SPÔSOBU PODÁVANIA PRIMÁRNEJ DROGY A ÚZEMIA ZDRAVOTNÍCKEHO ZARIADENIA**

TREATED DRUG DEPENDENT PERSONS BY PRIMARY DRUG ADMINISTRATION ROUTE ACCORDING TO THE TERRITORY OF HEALTH FACILITY

2. pokračovanie

2<sup>nd</sup> continuation

| Užívaná primárna droga                      | Spolu      | Spôsob podávania primárnej drogy |            |                  |          |           |             |          |          |
|---|------------|----------------------------------|------------|------------------|----------|-----------|-------------|----------|----------|
|   |            | injekčne                         | fajčením   | jedením<br>pitím | čúchaním | šňupaním  | inhalovaním | iný      | neznámy  |
| <b>Žilinský kraj</b>                        | <b>292</b> | <b>41</b>                        | <b>134</b> | <b>26</b>        | <b>7</b> | <b>79</b> | <b>1</b>    | <b>-</b> | <b>4</b> |
| opiáty – heroín (111, 164)                  | 11         | 7                                | 2          | -                | -        | 2         | -           | -        | -        |
| opiáty – spolu ostatné                      | 5          | -                                | -          | 5                | -        | -         | -           | -        | -        |
| kokaín – kokaín (210, 211, 213)             | 2          | 1                                | -          | -                | -        | 1         | -           | -        | -        |
| stimulanciá – pervitín (223, 228)           | 135        | 30                               | 17         | 7                | 1        | 76        | -           | -        | 4        |
| stimulanciá – spolu ostatné                 | 2          | 2                                | -          | -                | -        | -         | -           | -        | -        |
| hypnotiká a sedatíva                        | 12         | -                                | -          | 12               | -        | -         | -           | -        | -        |
| prchavé látky                               | 6          | -                                | -          | -                | 6        | -         | -           | -        | -        |
| cannabis (konope) – cannabis (konope) (611) | 114        | -                                | 113        | -                | -        | -         | 1           | -        | -        |
| cannabis (konope) – hašiš (612)             | 1          | -                                | 1          | -                | -        | -         | -           | -        | -        |
| kombinované psychoaktívne drogy             | 4          | 1                                | 1          | 2                | -        | -         | -           | -        | -        |
| <b>Banskobystrický kraj</b>                 | <b>309</b> | <b>86</b>                        | <b>81</b>  | <b>25</b>        | <b>9</b> | <b>92</b> | <b>12</b>   | <b>2</b> | <b>2</b> |
| opiáty – heroín (111, 164)                  | 22         | 20                               | -          | -                | 1        | 1         | -           | -        | -        |
| opiáty – metadón (144)                      | 1          | -                                | -          | 1                | -        | -         | -           | -        | -        |
| opiáty – buprenorfín (151, 163)             | 3          | 2                                | -          | 1                | -        | -         | -           | -        | -        |
| opiáty – spolu ostatné                      | 13         | 1                                | -          | 11               | -        | -         | -           | 1        | -        |
| kokaín – kokaín (210, 211, 213)             | 2          | -                                | -          | -                | -        | 2         | -           | -        | -        |
| stimulanciá – pervitín (223, 228)           | 168        | 62                               | 15         | 1                | 2        | 85        | 1           | -        | 2        |
| stimulanciá – MDMA (extáza) (240)           | 2          | -                                | -          | 1                | -        | 1         | -           | -        | -        |
| stimulanciá – spolu ostatné                 | 2          | -                                | -          | 1                | -        | 1         | -           | -        | -        |
| hypnotiká a sedatíva                        | 9          | -                                | -          | 9                | -        | -         | -           | -        | -        |
| halucinogény – kyselina lysergová (LSD)     | 1          | -                                | -          | -                | -        | -         | -           | 1        | -        |
| prchavé látky                               | 17         | -                                | -          | -                | 6        | -         | 11          | -        | -        |
| cannabis (konope) – cannabis (konope) (611) | 67         | -                                | 66         | -                | -        | 1         | -           | -        | -        |
| kombinované psychoaktívne drogy             | 2          | 1                                | -          | -                | -        | 1         | -           | -        | -        |

**T 12 LIEČENÍ UŽÍVATEĽA DROG PODĽA SPÔSOBU PODÁVANIA PRIMÁRNEJ DROGY A ÚZEMIA ZDRAVOTNÍCKEHO ZARIADENIA**

TREATED DRUG DEPENDENT PERSONS BY PRIMARY DRUG ADMINISTRATION ROUTE ACCORDING TO THE TERRITORY OF HEALTH FACILITY

dokončenie

End of table

| Used primary drug                           | Total      | Methods of primary drug administration |            |                 |           |           |          |       |          |
|---|------------|--|------------|-----------------|-----------|-----------|----------|-------|----------|
|   |            | injecting                              | smoking    | eating drinking | sniffing  | snuffing  | inhaling | other | unknown  |
| <b>Prešovský kraj</b>                       | <b>49</b>  | –                                      | <b>13</b>  | <b>18</b>       | <b>8</b>  | <b>10</b> | –        | –     | –        |
| opiáty – heroín (111, 164)                  | 1          | –                                      | –          | 1               | –         | –         | –        | –     | –        |
| opiáty – spolu ostatné                      | 1          | –                                      | –          | 1               | –         | –         | –        | –     | –        |
| stimulanciá – pervitín (223, 228)           | 17         | –                                      | 1          | 1               | 5         | 10        | –        | –     | –        |
| prchavé látky                               | 3          | –                                      | –          | –               | 3         | –         | –        | –     | –        |
| cannabis (konope) – cannabis (konope) (611) | 12         | –                                      | 12         | –               | –         | –         | –        | –     | –        |
| cannabis (konope) – spolu ostatné           | 1          | –                                      | –          | 1               | –         | –         | –        | –     | –        |
| kombinované psychoaktívne drogy             | 14         | –                                      | –          | 14              | –         | –         | –        | –     | –        |
| <b>Košický kraj</b>                         | <b>324</b> | <b>73</b>                              | <b>114</b> | <b>56</b>       | <b>16</b> | <b>53</b> | <b>7</b> | –     | <b>5</b> |
| opiáty – heroín (111, 164)                  | 26         | 23                                     | 2          | –               | 1         | –         | –        | –     | –        |
| opiáty – spolu ostatné                      | 34         | 9                                      | –          | 25              | –         | –         | –        | –     | –        |
| stimulanciá – pervitín (223, 228)           | 105        | 40                                     | 7          | 4               | –         | 49        | –        | –     | 5        |
| stimulanciá – spolu ostatné                 | 1          | 1                                      | –          | –               | –         | –         | –        | –     | –        |
| hypnotiká a sedatíva                        | 26         | –                                      | –          | 25              | 1         | –         | –        | –     | –        |
| prchavé látky                               | 21         | –                                      | –          | 1               | 14        | –         | 6        | –     | –        |
| cannabis (konope) – cannabis (konope) (611) | 91         | –                                      | 90         | –               | –         | –         | 1        | –     | –        |
| cannabis (konope) – spolu ostatné           | 10         | –                                      | 9          | –               | –         | 1         | –        | –     | –        |
| kombinované psychoaktívne drogy             | 10         | –                                      | 6          | 1               | –         | 3         | –        | –     | –        |

### T 13 LIEČENÍ UŽÍVATELIA DROG PODĽA POHLAVIA, VEKOVÝCH SKUPÍN A UŽÍVANEJ SEKUNDÁRNEJ DROGY (S1)

TREATED DRUG DEPENDENT PERSONS BY SEX, AGE GROUPS AND ABUSED SECONDARY DRUG (S1)

| Sekundárne drogy (S1)  | Úhrn Sum     | Muži / Males |                |            |            |            |            |            |           |           |          |          |
|--|--------------|--------------|----------------|------------|------------|------------|------------|------------|-----------|-----------|----------|----------|
|  |              | spolu        | veková skupina |            |            |            |            |            |           |           |          |          |
|  |              |              | 0 – 14         | 15 – 19    | 20 – 24    | 25 – 29    | 30 – 34    | 35 – 39    | 40 – 44   | 45 – 49   | 50 – 54  | 55+      |
| <b>Spolu</b>   | <b>1 335</b> | <b>1 130</b> | <b>2</b>       | <b>113</b> | <b>268</b> | <b>322</b> | <b>233</b> | <b>124</b> | <b>36</b> | <b>15</b> | <b>9</b> | <b>8</b> |
| <b>Opiáty</b>  | <b>117</b>   | <b>96</b>    | <b>–</b>       | <b>3</b>   | <b>15</b>  | <b>17</b>  | <b>34</b>  | <b>20</b>  | <b>6</b>  | <b>1</b>  | <b>–</b> | <b>–</b> |
| heroín, diamorfín (získaný na ulici/ nelekárske užívanie)              | 78           | 65           | –              | 2          | 6          | 13         | 26         | 14         | 3         | 1         | –        | –        |
| morfín (získaný na ulici/ nelekárske užívanie)                         | 3            | 3            | –              | –          | 2          | –          | 1          | –          | –         | –         | –        | –        |
| nešpecifikovaný kodeín, kodeínový preparát                             | 2            | 1            | –              | –          | –          | 1          | –          | –          | –         | –         | –        | –        |
| nešpecifikovaný syntetický opiát                                       | 2            | 2            | –              | –          | –          | 1          | –          | –          | 1         | –         | –        | –        |
| metadón (získaný na ulici/ nelekárske užívanie)                        | 1            | 1            | –              | –          | –          | –          | 1          | –          | –         | –         | –        | –        |
| petidín (získaný na ulici/ nelekárske užívanie)                        | 11           | 10           | –              | –          | 2          | –          | 3          | 4          | 1         | –         | –        | –        |
| iný špecifikovaný syntetický opiát (DOLSIN)                            | 5            | 5            | –              | 1          | 3          | –          | –          | –          | 1         | –         | –        | –        |
| buprenorfín (získaný na ulici/ nelekárske užívanie)                    | 5            | 3            | –              | –          | –          | 1          | 1          | 1          | –         | –         | –        | –        |
| pentazocín (FORTRAL) (získaný na ulici/ nelekárske užívanie)           | 3            | 2            | –              | –          | 1          | –          | 1          | –          | –         | –         | –        | –        |
| iný špecifikovaný opiát agonista-antagonista (BEFORAL)                 | 3            | 1            | –              | –          | 1          | –          | –          | –          | –         | –         | –        | –        |
| nešpecifikovaná opiátová náhrada                                       | 1            | –            | –              | –          | –          | –          | –          | –          | –         | –         | –        | –        |
| heroín (náhradný opiát/opioid užívaný ako súčasť protidrogovej liečby) | 1            | 1            | –              | –          | –          | 1          | –          | –          | –         | –         | –        | –        |
| iný špecifikovaný druh opiátovej drogy                                 | 2            | 2            | –              | –          | –          | –          | 1          | 1          | –         | –         | –        | –        |
| <b>Kokaín</b>  | <b>11</b>    | <b>9</b>     | <b>–</b>       | <b>–</b>   | <b>–</b>   | <b>3</b>   | <b>3</b>   | <b>2</b>   | <b>1</b>  | <b>–</b>  | <b>–</b> | <b>–</b> |
| nešpecifikovaný kokaín   | 2            | 1            | –              | –          | –          | 1          | –          | –          | –         | –         | –        | –        |
| kokaín hydrochlorid  | 8            | 7            | –              | –          | –          | 2          | 3          | 1          | 1         | –         | –        | –        |
| iná špecifikovaná forma kokaínu (napr. coca paste)                     | 1            | 1            | –              | –          | –          | –          | –          | 1          | –         | –         | –        | –        |
| <b>Stimulanciá</b>   | <b>433</b>   | <b>386</b>   | <b>2</b>       | <b>28</b>  | <b>90</b>  | <b>100</b> | <b>95</b>  | <b>54</b>  | <b>10</b> | <b>4</b>  | <b>2</b> | <b>1</b> |
| nešpecifikovaný amfetamín  | 1            | 1            | –              | –          | 1          | –          | –          | –          | –         | –         | –        | –        |
| amfetamín sulfát   | 3            | 2            | 1              | –          | 1          | –          | –          | –          | –         | –         | –        | –        |
| metylamfetamín – Picco   | 4            | 4            | –              | –          | 1          | 3          | –          | –          | –         | –         | –        | –        |
| iná špecifikovaná forma amfetamínu (PERVITÍN)                          | 412          | 370          | 1              | 27         | 84         | 94         | 94         | 53         | 10        | 4         | 2        | 1        |
| efedrín, norefedrín, pseudoefedrín                                     | 1            | 1            | –              | 1          | –          | –          | –          | –          | –         | –         | –        | –        |
| MDMA (extáza)  | 9            | 7            | –              | –          | 2          | 3          | 1          | 1          | –         | –         | –        | –        |
| iný špecifikovaný stimulant CNS  | 1            | –            | –              | –          | –          | –          | –          | –          | –         | –         | –        | –        |
| nešpecifikované priemyselné („technické“) drogy                        | 2            | 1            | –              | –          | 1          | –          | –          | –          | –         | –         | –        | –        |

### T 13 LIEČENÍ UŽÍVATEĽIA DROG PODĽA POHLAVIA, VEKOVÝCH SKUPÍN A UŽÍVANEJ SEKUNDÁRNEJ DROGY (S1)

TREATED DRUG DEPENDENT PERSONS BY SEX, AGE GROUPS AND ABUSED SECONDARY DRUG (S1)

1. pokračovanie

1<sup>st</sup> continuation

| Secondary drug (S1)   | Ženy / Females |           |           |           |           |           |           |          |          |          |           |
|---|----------------|-----------|-----------|-----------|-----------|-----------|-----------|----------|----------|----------|-----------|
|   | total          | age group |           |           |           |           |           |          |          |          |           |
|   |                | 0 – 14    | 15 – 19   | 20 – 24   | 25 – 29   | 30 – 34   | 35 – 39   | 40 – 44  | 45 – 49  | 50 – 54  | 55+       |
| <b>Total</b>  | <b>205</b>     | <b>2</b>  | <b>46</b> | <b>46</b> | <b>41</b> | <b>28</b> | <b>16</b> | <b>5</b> | <b>3</b> | <b>5</b> | <b>13</b> |
| <b>Opiates</b>  | <b>21</b>      | <b>–</b>  | <b>1</b>  | <b>7</b>  | <b>5</b>  | <b>2</b>  | <b>2</b>  | <b>1</b> | <b>–</b> | <b>–</b> | <b>3</b>  |
| heroin, diamorphine (obtained in the street/illegal use)                | 13             | –         | 1         | 5         | 3         | 2         | 2         | –        | –        | –        | –         |
| morphine (obtained in the street/illegal use)                           | –              | –         | –         | –         | –         | –         | –         | –        | –        | –        | –         |
| unspecified codeine or codeine preparation                              | 1              | –         | –         | –         | –         | –         | –         | –        | –        | –        | 1         |
| unspecified synthetic opiate  | –              | –         | –         | –         | –         | –         | –         | –        | –        | –        | –         |
| methadone (obtained in the street/illegal use)                          | –              | –         | –         | –         | –         | –         | –         | –        | –        | –        | –         |
| petidin (obtained in the street/illegal use)                            | 1              | –         | –         | –         | –         | –         | –         | 1        | –        | –        | –         |
| another (specified) synthetic opiate (DOLSIN)                           | –              | –         | –         | –         | –         | –         | –         | –        | –        | –        | –         |
| buprenorfin (obtained in the street/illegal use)                        | 2              | –         | –         | –         | 2         | –         | –         | –        | –        | –        | –         |
| pentazocin (FORTRAL) (obtained in the street/illegal use)               | 1              | –         | –         | 1         | –         | –         | –         | –        | –        | –        | –         |
| another (specified) opiate agonist-antagonist (BEFORAL)                 | 2              | –         | –         | –         | –         | –         | –         | –        | –        | –        | 2         |
| unspecified opiate substitute   | 1              | –         | –         | 1         | –         | –         | –         | –        | –        | –        | –         |
| heroin (substitutional opiate/opioid – part of drug addicted treatment) | –              | –         | –         | –         | –         | –         | –         | –        | –        | –        | –         |
| another (specified) type of opiate                                      | –              | –         | –         | –         | –         | –         | –         | –        | –        | –        | –         |
| <b>Cocaine</b>  | <b>2</b>       | <b>–</b>  | <b>–</b>  | <b>1</b>  | <b>–</b>  | <b>–</b>  | <b>–</b>  | <b>1</b> | <b>–</b> | <b>–</b> | <b>–</b>  |
| unspecified cocaine   | 1              | –         | –         | –         | –         | –         | –         | 1        | –        | –        | –         |
| cocaine hydrochlorid  | 1              | –         | –         | 1         | –         | –         | –         | –        | –        | –        | –         |
| another (specified) form of cocaine (e. g. coca paste)                  | –              | –         | –         | –         | –         | –         | –         | –        | –        | –        | –         |
| <b>Stimulants</b>   | <b>47</b>      | <b>–</b>  | <b>14</b> | <b>12</b> | <b>6</b>  | <b>10</b> | <b>5</b>  | <b>–</b> | <b>–</b> | <b>–</b> | <b>–</b>  |
| unspecified amphetamine   | –              | –         | –         | –         | –         | –         | –         | –        | –        | –        | –         |
| amphetamine sulphate  | 1              | –         | 1         | –         | –         | –         | –         | –        | –        | –        | –         |
| metylamphetamine – Picco  | –              | –         | –         | –         | –         | –         | –         | –        | –        | –        | –         |
| another (specified) form of amphetamine (PERVITIN)                      | 42             | –         | 11        | 12        | 5         | 9         | 5         | –        | –        | –        | –         |
| ephedrine, norephedrine, pseudoephedrine                                | –              | –         | –         | –         | –         | –         | –         | –        | –        | –        | –         |
| MDMA (ecstasy)  | 2              | –         | 1         | –         | –         | 1         | –         | –        | –        | –        | –         |
| another specified stimulant CNS   | 1              | –         | 1         | –         | –         | –         | –         | –        | –        | –        | –         |
| unspecified industrial ("technical") drugs                              | 1              | –         | –         | –         | 1         | –         | –         | –        | –        | –        | –         |



**T 13 LIEČENÍ UŽÍVATELIA DROG PODĽA POHLAVIA, VEKOVÝCH SKUPÍN A UŽÍVANEJ SEKUNDÁRNEJ DROGY (S1)**

TREATED DRUG DEPENDENT PERSONS BY SEX, AGE GROUPS AND ABUSED SECONDARY DRUG (S1)

2. pokračovanie

2<sup>nd</sup> continuation

| Sekundárne drogy (S1)   | Úhrn Sum   | Muži / Males |                |         |         |         |         |         |         |         |         |     |
|---|------------|--------------|----------------|---------|---------|---------|---------|---------|---------|---------|---------|-----|
|   |            | spolu        | veková skupina |         |         |         |         |         |         |         |         |     |
|   |            |              | 0 – 14         | 15 – 19 | 20 – 24 | 25 – 29 | 30 – 34 | 35 – 39 | 40 – 44 | 45 – 49 | 50 – 54 | 55+ |
| <b>Hypnotiká a sedatíva</b>                                       | <b>29</b>  | <b>18</b>    | –              | 1       | 3       | 3       | 5       | 3       | 1       | –       | 1       | 1   |
| nešpecifikovaná hypnoticko-sedatívna droga                        | 1          | –            | –              | –       | –       | –       | –       | –       | –       | –       | –       | –   |
| nešpecifikované hypnotikum  | 2          | 1            | –              | –       | –       | 1       | –       | –       | –       | –       | –       | –   |
| iné špecifikované hypnotikum, okrem benzodiazepínov               | 2          | 1            | –              | –       | –       | –       | –       | 1       | –       | –       | –       | –   |
| nešpecifikovaný benzodiazepín                                     | 5          | 3            | –              | –       | –       | 1       | 1       | –       | –       | –       | 1       | –   |
| diazepam  | 12         | 8            | –              | 1       | 1       | 1       | 3       | 1       | –       | –       | –       | 1   |
| flurazepam  | 1          | 1            | –              | –       | –       | –       | –       | 1       | –       | –       | –       | –   |
| flunitrazepam   | 1          | 1            | –              | –       | –       | –       | –       | –       | 1       | –       | –       | –   |
| iný špecifikovaný benzodiazepín                                   | 4          | 2            | –              | –       | 1       | –       | 1       | –       | –       | –       | –       | –   |
| iné špecifikované sedatívum a anxiolytikum, okrem benzodiazepínov | 1          | 1            | –              | –       | 1       | –       | –       | –       | –       | –       | –       | –   |
| <b>Halucinogény</b>   | <b>8</b>   | <b>6</b>     | –              | 2       | 1       | 2       | –       | –       | 1       | –       | –       | –   |
| kyselina lysergová (LSD)  | 5          | 3            | –              | –       | 1       | 1       | –       | –       | 1       | –       | –       | –   |
| nešpecifikované huby  | 2          | 2            | –              | 2       | –       | –       | –       | –       | –       | –       | –       | –   |
| iná špecifikovaná halucinogénna rastlina                          | 1          | 1            | –              | –       | –       | 1       | –       | –       | –       | –       | –       | –   |
| <b>Prchavé látky</b>  | <b>10</b>  | <b>9</b>     | –              | 2       | 3       | 1       | –       | 2       | 1       | –       | –       | –   |
| riedidlá/rozpušťačlá (TOLUÉN)                                     | 10         | 9            | –              | 2       | 3       | 1       | –       | 2       | 1       | –       | –       | –   |
| <b>Cannabis (konope)</b>  | <b>525</b> | <b>451</b>   | –              | 45      | 134     | 160     | 76      | 25      | 8       | 1       | 2       | –   |
| nešpecifikovaný cannabis  | 7          | 2            | –              | –       | 2       | –       | –       | –       | –       | –       | –       | –   |
| rastlinná konopa (vňat) – marihuana, „tráva“                      | 512        | 445          | –              | 43      | 132     | 158     | 76      | 25      | 8       | 1       | 2       | –   |
| živica (hašiš)  | 1          | 1            | –              | 1       | –       | –       | –       | –       | –       | –       | –       | –   |
| iná špecifikovaná forma cannabisu                                 | 5          | 3            | –              | 1       | –       | 2       | –       | –       | –       | –       | –       | –   |
| <b>Alkohol</b>  | <b>181</b> | <b>143</b>   | –              | 31      | 21      | 33      | 19      | 17      | 6       | 8       | 3       | 5   |
| alkohol (len ako sekundárna droga)                                | 181        | 143          | –              | 31      | 21      | 33      | 19      | 17      | 6       | 8       | 3       | 5   |
| <b>Ostatné psychoaktívne drogy</b>                                | <b>21</b>  | <b>12</b>    | –              | 1       | 1       | 3       | 1       | 1       | 2       | 1       | 1       | 1   |
| nešpecifikovaná iná droga (látky)                                 | 16         | 10           | –              | 1       | 1       | 3       | 1       | –       | 2       | –       | 1       | 1   |
| iná špecifikovaná droga   | 5          | 2            | –              | –       | –       | –       | –       | 1       | –       | 1       | –       | –   |

**T 13 LIEČENÍ UŽÍVATEĽIA DROG PODĽA POHLAVIA, VEKOVÝCH SKUPÍN A UŽÍVANEJ SEKUNDÁRNEJ DROGY (S1)**

TREATED DRUG DEPENDENT PERSONS BY SEX, AGE GROUPS AND ABUSED SECONDARY DRUG (S1)

dokončenie

End of table

| Secondary drug (S1)   | Ženy / Females |           |           |           |           |          |          |          |          |          |          |
|---|----------------|-----------|-----------|-----------|-----------|----------|----------|----------|----------|----------|----------|
|   | total          | age group |           |           |           |          |          |          |          |          |          |
|   |                | 0 – 14    | 15 – 19   | 20 – 24   | 25 – 29   | 30 – 34  | 35 – 39  | 40 – 44  | 45 – 49  | 50 – 54  | 55+      |
| <b>Hypnotics and sedatives</b>  | <b>11</b>      | –         | –         | –         | <b>1</b>  | <b>1</b> | <b>2</b> | <b>1</b> | <b>1</b> | <b>1</b> | <b>4</b> |
| unspecified hypnotic-sedative drug                                    | 1              | –         | –         | –         | –         | –        | –        | 1        | –        | –        | –        |
| unspecified hypnotic  | 1              | –         | –         | –         | –         | –        | –        | –        | 1        | –        | –        |
| another specified hypnotic, apart from benzodiazepines                | 1              | –         | –         | –         | –         | –        | 1        | –        | –        | –        | –        |
| inspecified benzodiazepine  | 2              | –         | –         | –         | –         | –        | –        | –        | –        | –        | 2        |
| diazepam  | 4              | –         | –         | –         | 1         | 1        | 1        | –        | –        | –        | 1        |
| flurazepam  | –              | –         | –         | –         | –         | –        | –        | –        | –        | –        | –        |
| flunitrazepam   | –              | –         | –         | –         | –         | –        | –        | –        | –        | –        | –        |
| another specified benzodiazepine                                      | 2              | –         | –         | –         | –         | –        | –        | –        | –        | 1        | 1        |
| another specified sedative and anxiolytic, apart from benzodiazepines | –              | –         | –         | –         | –         | –        | –        | –        | –        | –        | –        |
| <b>Hallucinogens</b>  | <b>2</b>       | <b>1</b>  | –         | <b>1</b>  | –         | –        | –        | –        | –        | –        | –        |
| lysergic acid (LSD)   | 2              | 1         | –         | 1         | –         | –        | –        | –        | –        | –        | –        |
| unspecified fungus  | –              | –         | –         | –         | –         | –        | –        | –        | –        | –        | –        |
| another specified hallucinogenic plant                                | –              | –         | –         | –         | –         | –        | –        | –        | –        | –        | –        |
| <b>Volatile substances</b>  | <b>1</b>       | –         | –         | –         | <b>1</b>  | –        | –        | –        | –        | –        | –        |
| diluent/dissolvent (e. g. TOLUEN)                                     | 1              | –         | –         | –         | 1         | –        | –        | –        | –        | –        | –        |
| <b>Cannabis</b>   | <b>74</b>      | <b>1</b>  | <b>23</b> | <b>20</b> | <b>21</b> | <b>6</b> | <b>3</b> | –        | –        | –        | –        |
| unspecified cannabis  | 5              | –         | 2         | –         | 2         | 1        | –        | –        | –        | –        | –        |
| marihuana (plant top), "grass"  | 67             | 1         | 20        | 19        | 19        | 5        | 3        | –        | –        | –        | –        |
| resin (hashish)   | –              | –         | –         | –         | –         | –        | –        | –        | –        | –        | –        |
| another specified form of cannabis                                    | 2              | –         | 1         | 1         | –         | –        | –        | –        | –        | –        | –        |
| <b>Alcohol</b>  | <b>38</b>      | –         | <b>7</b>  | <b>5</b>  | <b>6</b>  | <b>8</b> | <b>4</b> | <b>1</b> | <b>2</b> | <b>2</b> | <b>3</b> |
| alcohol (only as secondary drug)                                      | 38             | –         | 7         | 5         | 6         | 8        | 4        | 1        | 2        | 2        | 3        |
| <b>Other psychoactive drugs</b>                                       | <b>9</b>       | –         | <b>1</b>  | –         | <b>1</b>  | <b>1</b> | –        | <b>1</b> | –        | <b>2</b> | <b>3</b> |
| other inspecified drugs (substances)                                  | 6              | –         | –         | –         | 1         | 1        | –        | 1        | –        | 1        | 2        |
| different specified drugs   | 3              | –         | 1         | –         | –         | –        | –        | –        | –        | 1        | 1        |

### T 14 LIEČENÍ UŽÍVATELIA DROG PODĽA POHLAVIA, UŽÍVANIA PRIMÁRNEJ DROGY A PRACOVNÉHO STAVU

TREATED DRUG DEPENDENT PERSONS BY SEX, ABUSED PRIMARY DRUG AND EMPLOYMENT STATUS

| Užívaná primárna droga  | Úhrn Sum     | Muži / Males |               |                       |                          |              |                    |                   |                               |           |           |
|---|--------------|--------------|---------------|-----------------------|--------------------------|--------------|--------------------|-------------------|-------------------------------|-----------|-----------|
|   |              | spolu        | pracovný stav |                       |                          |              |                    |                   |                               |           |           |
|   |              |              | žiak študent  | pravidelne zamestnaný | príležitostne zamestnaný | nezamestnaný | invalidný dôchodca | starobný dôchodca | žiadny, závislý od inej osoby | iný       | neznámy   |
| <b>Spolu</b>  | <b>2 484</b> | <b>2 077</b> | <b>162</b>    | <b>360</b>            | <b>155</b>               | <b>1 233</b> | <b>76</b>          | <b>4</b>          | <b>3</b>                      | <b>49</b> | <b>35</b> |
| <b>Opiáty</b>   | <b>558</b>   | <b>462</b>   | <b>10</b>     | <b>61</b>             | <b>42</b>                | <b>309</b>   | <b>13</b>          | <b>1</b>          | <b>-</b>                      | <b>5</b>  | <b>21</b> |
| heroín, diamorfín (získaný na ulici/nelekárske užívanie)                    | 405          | 333          | 2             | 44                    | 38                       | 224          | 11                 | -                 | -                             | 5         | 9         |
| morfín (získaný na ulici/nelekárske užívanie)                               | 5            | 4            | -             | -                     | -                        | 4            | -                  | -                 | -                             | -         | -         |
| ópium (získaný na ulici/nelekárske užívanie)                                | 3            | 3            | -             | 1                     | -                        | 2            | -                  | -                 | -                             | -         | -         |
| nešpecifikovaný syntetický opiát  | 6            | 5            | -             | 1                     | -                        | 4            | -                  | -                 | -                             | -         | -         |
| metadón (získaný na ulici/nelekárske užívanie)                              | 2            | 1            | -             | -                     | -                        | 1            | -                  | -                 | -                             | -         | -         |
| petidín (získaný na ulici/nelekárske užívanie)                              | 64           | 59           | -             | 4                     | -                        | 44           | -                  | -                 | -                             | -         | 11        |
| iný špecifikovaný syntetický opiát (DOLSIN)                                 | 35           | 28           | 6             | 4                     | 1                        | 16           | -                  | 1                 | -                             | -         | -         |
| buprenorfín (získaný na ulici/nelekárske užívanie)                          | 4            | 3            | -             | -                     | 1                        | 2            | -                  | -                 | -                             | -         | -         |
| pentazocín (FORTRAL) (získaný na ulici/nelekárske užívanie)                 | 10           | 9            | 1             | 3                     | 1                        | 4            | -                  | -                 | -                             | -         | -         |
| iný špecifikovaný opiát agonista-antagonista (BEFORAL)                      | 4            | 1            | -             | 1                     | -                        | -            | -                  | -                 | -                             | -         | -         |
| kodeín/dihydrokodeín atď.   | 1            | 1            | -             | 1                     | -                        | -            | -                  | -                 | -                             | -         | -         |
| buprenorfín (náhradný opiát/opioid užívaný ako súčasť protidrogovej liečby) | 3            | 2            | -             | 1                     | -                        | 1            | -                  | -                 | -                             | -         | -         |
| heroín (náhradný opiát/opioid užívaný ako súčasť protidrogovej liečby)      | 9            | 7            | -             | 1                     | 1                        | 4            | -                  | -                 | -                             | -         | 1         |
| iný špecifikovaný druh opiátovej drogy                                      | 7            | 6            | 1             | -                     | -                        | 3            | 2                  | -                 | -                             | -         | -         |
| <b>Kokaín</b>   | <b>13</b>    | <b>11</b>    | <b>-</b>      | <b>4</b>              | <b>1</b>                 | <b>5</b>     | <b>1</b>           | <b>-</b>          | <b>-</b>                      | <b>-</b>  | <b>-</b>  |
| nešpecifikovaný kokaín  | 5            | 4            | -             | 2                     | 1                        | -            | 1                  | -                 | -                             | -         | -         |
| kokaín hydrochlorid   | 3            | 2            | -             | -                     | -                        | 2            | -                  | -                 | -                             | -         | -         |
| iná špecifikovaná forma kokaínu (napr. coca paste)                          | 5            | 5            | -             | 2                     | -                        | 3            | -                  | -                 | -                             | -         | -         |
| <b>Stimulanciá</b>  | <b>983</b>   | <b>787</b>   | <b>29</b>     | <b>155</b>            | <b>69</b>                | <b>478</b>   | <b>17</b>          | <b>-</b>          | <b>1</b>                      | <b>27</b> | <b>11</b> |
| nešpecifikovaný stimulátor  | 1            | -            | -             | -                     | -                        | -            | -                  | -                 | -                             | -         | -         |
| nešpecifikovaný amfetamín   | 3            | 3            | -             | -                     | -                        | 3            | -                  | -                 | -                             | -         | -         |
| amfetamín sulfát  | 2            | 1            | -             | -                     | -                        | 1            | -                  | -                 | -                             | -         | -         |
| metylamfetamín – Picco  | 10           | 8            | 1             | 5                     | -                        | 2            | -                  | -                 | -                             | -         | -         |
| iná špecifikovaná forma amfetamínu (PERVITÍN)                               | 963          | 771          | 27            | 150                   | 69                       | 469          | 17                 | -                 | 1                             | 27        | 11        |

## T 14 LIEČENÍ UŽÍVATEĽIA DROG PODĽA POHLAVIA, UŽÍVANIA PRIMÁRNEJ DROGY A PRACOVNÉHO STAVU

TREATED DRUG DEPENDENT PERSONS BY SEX, ABUSED PRIMARY DRUG AND EMPLOYMENT STATUS

1. pokračovanie

1<sup>st</sup> continuation

| Used primary drug  | Ženy / Females |                   |                    |                    |            |                |           |           |           |
|--|----------------|-------------------|--------------------|--------------------|------------|----------------|-----------|-----------|-----------|
|  | total          | employment status |                    |                    |            |                |           |           |           |
|  |                | pupil student     | regularly employed | temporary employed | unemployed | fully disabled | retired   | other     | unknown   |
| <b>Total</b>   | <b>407</b>     | <b>70</b>         | <b>44</b>          | <b>17</b>          | <b>215</b> | <b>15</b>      | <b>14</b> | <b>21</b> | <b>11</b> |
| <b>Opiates</b>   | <b>96</b>      | <b>1</b>          | <b>9</b>           | <b>9</b>           | <b>60</b>  | <b>5</b>       | <b>2</b>  | <b>5</b>  | <b>5</b>  |
| heroin, diamorphine (obtained in the street/illegal use)                     | 72             | –                 | 8                  | 8                  | 49         | 1              | –         | 3         | 3         |
| morphine (obtained in the street/illegal use)                                | 1              | –                 | –                  | –                  | –          | –              | –         | 1         | –         |
| opium (obtained in the street/illegal use)                                   | –              | –                 | –                  | –                  | –          | –              | –         | –         | –         |
| unspecified synthetic opiate   | 1              | –                 | –                  | –                  | 1          | –              | –         | –         | –         |
| methadone (obtained in the street/illegal use)                               | 1              | –                 | –                  | –                  | –          | –              | –         | –         | 1         |
| petidin (obtained in the street/illegal use)                                 | 5              | –                 | –                  | –                  | 4          | –              | –         | –         | 1         |
| another (specified) synthetic opiate (DOLSIN)                                | 7              | –                 | –                  | –                  | 3          | 2              | 1         | 1         | –         |
| buprenorfin (obtained in the street/illegal use)                             | 1              | 1                 | –                  | –                  | –          | –              | –         | –         | –         |
| pentazocin (FORTRAL) (obtained in the street/illegal use)                    | 1              | –                 | –                  | 1                  | –          | –              | –         | –         | –         |
| another (specified) opiate agonist-antagonist (BEFORAL)                      | 3              | –                 | –                  | –                  | –          | 2              | 1         | –         | –         |
| codeine/dihydrocodeine   | –              | –                 | –                  | –                  | –          | –              | –         | –         | –         |
| buprenorfin (substitutional opiate/opioid – part of drug addicted treatment) | 1              | –                 | –                  | –                  | 1          | –              | –         | –         | –         |
| heroin (substitutional opiate/opioid – part of drug addicted treatment)      | 2              | –                 | –                  | –                  | 2          | –              | –         | –         | –         |
| another (specified) type of opiate   | 1              | –                 | 1                  | –                  | –          | –              | –         | –         | –         |
| <b>Cocaine</b>   | <b>2</b>       | <b>1</b>          | <b>–</b>           | <b>–</b>           | <b>1</b>   | <b>–</b>       | <b>–</b>  | <b>–</b>  | <b>–</b>  |
| unspecified cocaine  | 1              | 1                 | –                  | –                  | –          | –              | –         | –         | –         |
| cocaine hydrochlorid   | 1              | –                 | –                  | –                  | 1          | –              | –         | –         | –         |
| another (specified) form of cocaine (e. g. coca paste)                       | –              | –                 | –                  | –                  | –          | –              | –         | –         | –         |
| <b>Stimulants</b>  | <b>196</b>     | <b>37</b>         | <b>19</b>          | <b>5</b>           | <b>118</b> | <b>1</b>       | <b>–</b>  | <b>11</b> | <b>5</b>  |
| unspecified stimulator   | 1              | 1                 | –                  | –                  | –          | –              | –         | –         | –         |
| unspecified amphetamine  | –              | –                 | –                  | –                  | –          | –              | –         | –         | –         |
| amphetamine sulphate   | 1              | –                 | 1                  | –                  | –          | –              | –         | –         | –         |
| metylamphetamine – Picco   | 2              | 2                 | –                  | –                  | –          | –              | –         | –         | –         |
| another (specified) form of amphetamine (PERVITIN)                           | 192            | 34                | 18                 | 5                  | 118        | 1              | –         | 11        | 5         |

## T 14 LIEČENÍ UŽÍVATELIA DROG PODĽA POHLAVIA, UŽÍVANIA PRIMÁRNEJ DROGY A PRACOVNÉHO STAVU

TREATED DRUG DEPENDENT PERSONS BY SEX, ABUSED PRIMARY DRUG AND EMPLOYMENT STATUS

2. pokračovanie

2<sup>nd</sup> continuation

| Užívaná primárna droga  | Úhrn Sum   | Muži / Males |               |                       |                          |              |                    |                   |                               |           |          |
|---|------------|--------------|---------------|-----------------------|--------------------------|--------------|--------------------|-------------------|-------------------------------|-----------|----------|
|   |            | spolu        | pracovný stav |                       |                          |              |                    |                   |                               |           |          |
|   |            |              | žiak študent  | pravidelne zamestnaný | príležitostne zamestnaný | nezamestnaný | invalidný dôchodca | starobný dôchodca | žiadny, závislý od inej osoby | iný       | neznámy  |
| iné nešpecifikované stimulatory (nie kokaín/amfetamín)            | 1          | 1            | –             | –                     | –                        | 1            | –                  | –                 | –                             | –         | –        |
| MDMA (extáza)   | 2          | 2            | –             | –                     | –                        | 2            | –                  | –                 | –                             | –         | –        |
| iný špecifikovaný stimulant CNS                                   | 1          | 1            | 1             | –                     | –                        | –            | –                  | –                 | –                             | –         | –        |
| <b>Hypnotiká a sedatíva</b>                                       | <b>86</b>  | <b>46</b>    | <b>2</b>      | <b>18</b>             | <b>–</b>                 | <b>15</b>    | <b>8</b>           | <b>2</b>          | <b>–</b>                      | <b>1</b>  | <b>–</b> |
| nešpecifikovaná hypnoticko-sedatívna droga                        | 3          | 2            | 1             | –                     | –                        | –            | 1                  | –                 | –                             | –         | –        |
| nešpecifikované hypnotikum  | 2          | 2            | –             | –                     | –                        | 1            | 1                  | –                 | –                             | –         | –        |
| barbituráty   | 1          | 1            | –             | 1                     | –                        | –            | –                  | –                 | –                             | –         | –        |
| iné špecifikované hypnotikum, okrem benzodiazepínov               | 7          | 2            | –             | 1                     | –                        | 1            | –                  | –                 | –                             | –         | –        |
| nešpecifikovaný benzodiazepín                                     | 11         | 6            | –             | 3                     | –                        | 1            | 2                  | –                 | –                             | –         | –        |
| diazepam  | 21         | 12           | –             | 5                     | –                        | 4            | 1                  | 1                 | –                             | 1         | –        |
| iný špecifikovaný benzodiazepín                                   | 36         | 20           | 1             | 8                     | –                        | 8            | 2                  | 1                 | –                             | –         | –        |
| iné špecifikované sedatívum a anxiolytikum, okrem benzodiazepínov | 5          | 1            | –             | –                     | –                        | –            | 1                  | –                 | –                             | –         | –        |
| <b>Halucinogény</b>   | <b>3</b>   | <b>2</b>     | <b>1</b>      | <b>–</b>              | <b>–</b>                 | <b>1</b>     | <b>–</b>           | <b>–</b>          | <b>–</b>                      | <b>–</b>  | <b>–</b> |
| kyselina lysergová (LSD)  | 1          | 1            | –             | –                     | –                        | 1            | –                  | –                 | –                             | –         | –        |
| iná špecifikovaná halucinogénna látka                             | 2          | 1            | 1             | –                     | –                        | –            | –                  | –                 | –                             | –         | –        |
| <b>Prchavé látky</b>  | <b>63</b>  | <b>54</b>    | <b>14</b>     | <b>1</b>              | <b>3</b>                 | <b>31</b>    | <b>3</b>           | <b>–</b>          | <b>1</b>                      | <b>–</b>  | <b>1</b> |
| nešpecifikované prchavé látky                                     | 2          | 1            | –             | –                     | –                        | 1            | –                  | –                 | –                             | –         | –        |
| riedidlá/rozpušťačlá (TOLUÉN)                                     | 60         | 52           | 14            | 1                     | 3                        | 29           | 3                  | –                 | 1                             | –         | 1        |
| iná špecifikovaná prchavá látka                                   | 1          | 1            | –             | –                     | –                        | 1            | –                  | –                 | –                             | –         | –        |
| <b>Cannabis (konope)</b>  | <b>557</b> | <b>513</b>   | <b>95</b>     | <b>92</b>             | <b>32</b>                | <b>269</b>   | <b>9</b>           | <b>–</b>          | <b>1</b>                      | <b>14</b> | <b>1</b> |
| nešpecifikovaný cannabis  | 14         | 14           | 2             | 2                     | –                        | 8            | 2                  | –                 | –                             | –         | –        |
| rastlinná konopa (vňať) – marihuana, „tráva“                      | 539        | 496          | 93            | 90                    | 32                       | 258          | 7                  | –                 | 1                             | 14        | 1        |
| živica (hašiš)  | 1          | 1            | –             | –                     | –                        | 1            | –                  | –                 | –                             | –         | –        |
| iná špecifikovaná forma cannabisu                                 | 3          | 2            | –             | –                     | –                        | 2            | –                  | –                 | –                             | –         | –        |
| <b>Kombinované psychoaktívne drogy (MKCH-10 = F19)</b>            | <b>221</b> | <b>202</b>   | <b>11</b>     | <b>29</b>             | <b>8</b>                 | <b>125</b>   | <b>25</b>          | <b>1</b>          | <b>–</b>                      | <b>2</b>  | <b>1</b> |

**T 14 LIEČENÍ UŽÍVATEĽIA DROG PODĽA POHLAVIA, UŽÍVANIA PRIMÁRNEJ DROGY A PRACOVNÉHO STAVU**

TREATED DRUG DEPENDENT PERSONS BY SEX, ABUSED PRIMARY DRUG AND EMPLOYMENT STATUS

dokončenie

End of table

| Used primary drug   | Ženy / Females |                   |                    |                    |            |                |           |          |          |
|---|----------------|-------------------|--------------------|--------------------|------------|----------------|-----------|----------|----------|
|   | total          | employment status |                    |                    |            |                |           |          |          |
|   |                | pupil student     | regularly employed | temporary employed | unemployed | fully disabled | retired   | other    | unknown  |
| another unspecified stimulators (not cocaine/amphetamine)             | –              | –                 | –                  | –                  | –          | –              | –         | –        | –        |
| MDMA (ecstasy)  | –              | –                 | –                  | –                  | –          | –              | –         | –        | –        |
| another specified stimulant CNS                                       | –              | –                 | –                  | –                  | –          | –              | –         | –        | –        |
| <b>Hypnotics and sedatives</b>  | <b>40</b>      | –                 | <b>8</b>           | <b>1</b>           | <b>9</b>   | <b>8</b>       | <b>10</b> | <b>3</b> | <b>1</b> |
| unspecified hypnotic – sedative drug                                  | 1              | –                 | 1                  | –                  | –          | –              | –         | –        | –        |
| unspecified hypnotic  | –              | –                 | –                  | –                  | –          | –              | –         | –        | –        |
| barbiturates  | –              | –                 | –                  | –                  | –          | –              | –         | –        | –        |
| another specified hypnotic, apart from benzodiazepines                | 5              | –                 | 1                  | –                  | 1          | 1              | 1         | –        | 1        |
| unspecified benzodiazepine  | 5              | –                 | –                  | –                  | –          | 1              | 3         | 1        | –        |
| diazepam  | 9              | –                 | 1                  | –                  | 1          | 4              | 2         | 1        | –        |
| another specified benzodiazepine                                      | 16             | –                 | 5                  | –                  | 6          | 2              | 2         | 1        | –        |
| another specified sedative and anxiolytic, apart from benzodiazepines | 4              | –                 | –                  | 1                  | 1          | –              | 2         | –        | –        |
| <b>Hallucinogens</b>  | <b>1</b>       | –                 | <b>1</b>           | –                  | –          | –              | –         | –        | –        |
| lysergic acid (LSD)   | –              | –                 | –                  | –                  | –          | –              | –         | –        | –        |
| another specified hallucinogenic substance                            | 1              | –                 | 1                  | –                  | –          | –              | –         | –        | –        |
| <b>Volatile substances</b>  | <b>9</b>       | <b>3</b>          | –                  | –                  | <b>4</b>   | <b>1</b>       | –         | <b>1</b> | –        |
| unspecified volatile substances                                       | 1              | 1                 | –                  | –                  | –          | –              | –         | –        | –        |
| diluent/dissolvent (e. g. TOLUEN)                                     | 8              | 2                 | –                  | –                  | 4          | 1              | –         | 1        | –        |
| another specified volatile substance                                  | –              | –                 | –                  | –                  | –          | –              | –         | –        | –        |
| <b>Cannabis</b>   | <b>44</b>      | <b>23</b>         | <b>3</b>           | <b>2</b>           | <b>15</b>  | –              | –         | <b>1</b> | –        |
| unspecified cannabis  | –              | –                 | –                  | –                  | –          | –              | –         | –        | –        |
| marihuana (plant top), "grass"  | 43             | 23                | 3                  | 2                  | 14         | –              | –         | 1        | –        |
| resin (hashish)   | –              | –                 | –                  | –                  | –          | –              | –         | –        | –        |
| another specified form of cannabis                                    | 1              | –                 | –                  | –                  | 1          | –              | –         | –        | –        |
| <b>Combined psychoactive drugs (ICD-10 = F19)</b>                     | <b>19</b>      | <b>5</b>          | <b>4</b>           | –                  | <b>8</b>   | –              | <b>2</b>  | –        | –        |

**T 15 ÚROVEŇ VZDELANIA U LIEČENÝCH UŽÍVATEĽOV DROG PODĽA UŽÍVANIA PRIMÁRNEJ DROGY, SEKUNDÁRNEJ DROGY (S1 – S2)**

TREATED DRUG DEPENDENT PERSONS BY THE HIGHEST LEVEL OF ACHIEVED EDUCATION AND PRIMARY AND SECONDARY DRUG ABUSE (S1 – S2)

| Úroveň vzdelania<br>Level of education                    | Droga / Drug        |              |            |                                   |              |            |                                   |            |           |
|---|---------------------|--------------|------------|-----------------------------------|--------------|------------|-----------------------------------|------------|-----------|
|   | primárna<br>primary |              |            | sekundárna (S1)<br>secondary (S1) |              |            | sekundárna (S2)<br>secondary (S2) |            |           |
|   | spolu               | muži         | ženy       | total                             | males        | females    | spolu                             | muži       | ženy      |
| <b>Spolu<br/>Total</b>                                    | <b>2 484</b>        | <b>2 077</b> | <b>407</b> | <b>1 335</b>                      | <b>1 130</b> | <b>205</b> | <b>537</b>                        | <b>469</b> | <b>68</b> |
| základné neukončené<br><i>elementary, not finished</i>    | 86                  | 68           | 18         | 34                                | 29           | 5          | 8                                 | 8          | –         |
| základné ukončené<br><i>elementary, finished</i>          | 881                 | 741          | 140        | 467                               | 391          | 76         | 193                               | 165        | 28        |
| stredné bez maturity<br><i>higher, without graduation</i> | 790                 | 698          | 92         | 434                               | 397          | 37         | 178                               | 167        | 11        |
| stredné s maturitou<br><i>higher with graduation</i>      | 542                 | 439          | 103        | 316                               | 252          | 64         | 132                               | 109        | 23        |
| vysokoškolské bakalárske<br><i>university bachelor</i>    | 24                  | 19           | 5          | 16                                | 12           | 4          | 5                                 | 3          | 2         |
| vysokoškolské (ostatné)<br><i>university (other)</i>      | 47                  | 42           | 5          | 27                                | 22           | 5          | 10                                | 8          | 2         |
| neznáme<br><i>unknown</i>                                 | 114                 | 70           | 44         | 41                                | 27           | 14         | 11                                | 9          | 2         |

**T 16 LIEČENÍ UŽÍVATEĽA DROG PODĽA PREDCHÁDZAJÚCEJ LIEČBY, POHLAVIA A UŽÍVANEJ PRIMÁRNEJ DROGY**

TREATED DRUG DEPENDENT PERSONS BY PREVIOUS TREATMENT, SEX AND ABUSED PRIMARY DRUG

| Užívaná primárna droga<br><i>Used primary drug</i> | Spolu<br><i>Total</i> | Predchádzajúca liečba / <i>Previous treatment</i> |              |            |  |            |            |                           |           |           |
|--|-----------------------|---|--------------|------------|--|------------|------------|---------------------------|-----------|-----------|
|  |                       | nikdy neliečený<br><i>never treated before</i>    |              |            | v minulosti liečený<br><i>previously treated</i> |            |            | neznáme<br><i>unknown</i> |           |           |
|  |                       | spolu   | muž          | žena       | total  | males      | females    | spolu                     | muž       | žena      |
| <b>Spolu / Total</b>                               | <b>2 484</b>          | <b>1 238</b>                                      | <b>1 044</b> | <b>194</b> | <b>1 192</b>                                     | <b>991</b> | <b>201</b> | <b>54</b>                 | <b>42</b> | <b>12</b> |
| opiáty – heroín (111, 164)                         | 414                   | 116   | 95           | 21         | 290  | 239        | 51         | 8                         | 6         | 2         |
| opiáty – metadón (144)                             | 2                     | –   | –            | –          | 2  | 1          | 1          | –                         | –         | –         |
| opiáty – buprenorfín (151, 163)                    | 7                     | 2   | 1            | 1          | 5  | 4          | 1          | –                         | –         | –         |
| opiáty – spolu ostatné                             | 135                   | 67  | 59           | 8          | 66   | 56         | 10         | 2                         | 1         | 1         |
| kokaín – kokaín (210, 211, 213)                    | 13                    | 5   | 5            | –          | 8  | 6          | 2          | –                         | –         | –         |
| stimulanciá – pervitín (223, 228)                  | 973                   | 532   | 423          | 109        | 424  | 343        | 81         | 17                        | 13        | 4         |
| stimulanciá – MDMA (extáza) (240)                  | 2                     | 1   | 1            | –          | 1  | 1          | –          | –                         | –         | –         |
| stimulanciá – spolu ostatné                        | 8                     | 4   | 3            | 1          | 3  | 3          | –          | 1                         | –         | 1         |
| hypnotiká a sedatíva                               | 86                    | 27  | 10           | 17         | 58   | 35         | 23         | 1                         | 1         | –         |
| halucinogény – kyselina lysergová (LSD)            | 1                     | –   | –            | –          | 1  | 1          | –          | –                         | –         | –         |
| halucinogény – spolu ostatné                       | 2                     | 2   | 1            | 1          | –  | –          | –          | –                         | –         | –         |
| prchavé látky                                      | 63                    | 29  | 24           | 5          | 30   | 27         | 3          | 4                         | 3         | 1         |
| cannabis (konope) – cannabis (konope) (611)        | 539                   | 356   | 332          | 24         | 172  | 155        | 17         | 11                        | 9         | 2         |
| cannabis (konope) – hašiš (612)                    | 1                     | –   | –            | –          | 1  | 1          | –          | –                         | –         | –         |
| cannabis (konope) – spolu ostatné                  | 17                    | 13  | 12           | 1          | 4  | 4          | –          | –                         | –         | –         |
| kombinované psychoaktívne drogy                    | 221                   | 84  | 78           | 6          | 127  | 115        | 12         | 10                        | 9         | 1         |

Poznámka: Nikdy neliečený – prvá liečba. Prvý raz, kedy osoba vyhľadá liečbu v akomkoľvek liečebnom zariadení kvôli užívaniu drog a kvôli problémom, ktoré z toho pochádzajú.

Note: Never treated / first treatment – first time when a person starts treatment in any health facility for drug abuse and associated complications



**T 17 UŽÍVANÉ SEKUNDÁRNE DROGY PRI ZÁPISĚ DIAGNÓZY F19**

## USED SECONDARY DRUGS WITH DIAGNOSIS F19

| Užívaná sekundárna droga (S1 – S4) s diagnózou F19  | (S1)       |              | (S2)       |              | (S3)      |              | (S4)      |              |
|---|------------|--------------|------------|--------------|-----------|--------------|-----------|--------------|
|   | počet      | %            | počet      | %            | počet     | %            | počet     | %            |
| <b>Spolu<br/>Total</b>  | <b>221</b> | <b>100,0</b> | <b>201</b> | <b>100,0</b> | <b>78</b> | <b>100,0</b> | <b>11</b> | <b>100,0</b> |
| heroín, diamorfín (získaný na ulici/ nelekárske užívanie) / heroin, diamorphine (obtained in the street/illegal use)                              | 9          | 4,1          | 17         | 8,5          | 9         | 11,5         | –         | –            |
| nešpecifikovaný syntetický opiát<br>unspecified synthetic opiate  | –          | –            | 1          | 0,5          | 1         | 1,3          | –         | –            |
| metadón (získaný na ulici/nelekárske užívanie) / methadone (obtained in the street/illegal use)   | –          | –            | 1          | 0,5          | –         | –            | –         | –            |
| heroín (náhradný opiát/opioid užívaný ako súčasť protidrogovej liečby)<br>heroin (substitutional opiate/opioid – part of drug addicted treatment) | 1          | 0,5          | –          | –            | 1         | 1,3          | –         | –            |
| iný špecifikovaný druh opiátov drôgy<br>another (specified) type of opiate  | –          | –            | 2          | 1,0          | –         | –            | –         | –            |
| nešpecifikovaný stimulátor<br>unspecified stimulator  | –          | –            | 1          | 0,5          | –         | –            | –         | –            |
| nešpecifikovaný kokaín<br>unspecified cocaine   | –          | –            | 1          | 0,5          | 2         | 2,6          | –         | –            |
| kokaín hydrochlorid<br>cocaine hydrochlorid   | –          | –            | 1          | 0,5          | 1         | 1,3          | –         | –            |
| voľná báza kokaínu (zahrňujúca „Crack“)<br>free base cocaine (including “Crack”)  | –          | –            | 1          | 0,5          | –         | –            | –         | –            |
| amfetamín sulfát<br>amphetamine sulphate  | 2          | 0,9          | 1          | 0,5          | –         | –            | –         | –            |
| metylamfetamín – Picco<br>methylamphetamine – Picco   | –          | –            | 1          | 0,5          | –         | –            | –         | –            |
| iná špecifikovaná forma amfetamínu (PERVITÍN) / another (specified) form of amphetamine (PERVITIN)  | 98         | 44,3         | 57         | 28,4         | 8         | 10,3         | –         | –            |
| iné nešpecifikované stimulatory (nie kokaín/amfetamín)<br>another unspecified stimulators (not cocaine/amphetamine)                               | –          | –            | 1          | 0,5          | –         | –            | –         | –            |
| MDMA (extáza)<br>MDMA (ecstasy)   | 1          | 0,5          | 2          | 1,0          | 4         | 5,1          | –         | –            |
| nešpecifikovaný benzodiazepín<br>unspecified benzodiazepine   | 1          | 0,5          | 1          | 0,5          | 2         | 2,6          | 1         | 9,1          |
| diazepam<br>diazepam  | 3          | 1,4          | –          | –            | –         | –            | 2         | 18,2         |
| iné špecifikované sedatívum a anxiolytikum, okrem benzodiazepínov<br>another specified sedative and anxiolytic, apart from benzodiazepines        | –          | –            | 1          | 0,5          | –         | –            | –         | –            |
| nešpecifikované halucinogénne látky<br>unspecified hallucinogenic substances  | –          | –            | –          | –            | 1         | 1,3          | –         | –            |
| kyselina lysergová (LSD)<br>lysergic acid (LSD)   | –          | –            | 4          | 2,0          | 3         | 3,8          | 1         | 9,1          |
| riedidlá/rozpúšťadlá (TOLUÉN)<br>diluent/dissolvent (e.g. TOLUEN)   | 4          | 1,8          | 2          | 1,0          | 5         | 6,4          | 1         | 9,1          |

**T 17 UŽÍVANÉ SEKUNDÁRNE DROGY PRI ZÁPÍSE DIAGNÓZY F19**

USED SECONDARY DRUGS WITH DIAGNOSIS F19

dokončenie

End of table

| Used<br>secondary drug (S1 – S4)<br>with diagnosis F19                           | (S1)   |      | (S2)   |      | (S3)   |      | (S4)   |      |
|--|--------|------|--------|------|--------|------|--------|------|
|  | number | %    | number | %    | number | %    | number | %    |
| rastlinná konopa (vňať) – marihuana,<br>„tráva“ / marihuana (plant top), „grass“ | 69     | 31,2 | 76     | 37,8 | 3      | 3,8  | 1      | 9,1  |
| živica (hašiš)<br>resin (hashish)  | –      | –    | 1      | 0,5  | –      | –    | –      | –    |
| iná špecifikovaná forma cannabisu<br>another specified form of cannabis          | 1      | 0,5  | –      | –    | –      | –    | –      | –    |
| alkohol (len ako sekundárna droga)<br>alcohol (only as secondary drug)           | 12     | 5,4  | 27     | 13,4 | 38     | 48,7 | 5      | 45,5 |
| nešpecifikovaná iná droga (látky)<br>other unspecified drugs (substances)        | 16     | 7,2  | 1      | 0,5  | –      | –    | –      | –    |
| antidepresívne liečivá<br>antidepressants  | –      | –    | 1      | 0,5  | –      | –    | –      | –    |
| iná špecifikovaná droga<br>different specified drugs                             | 4      | 1,8  | –      | –    | –      | –    | –      | –    |

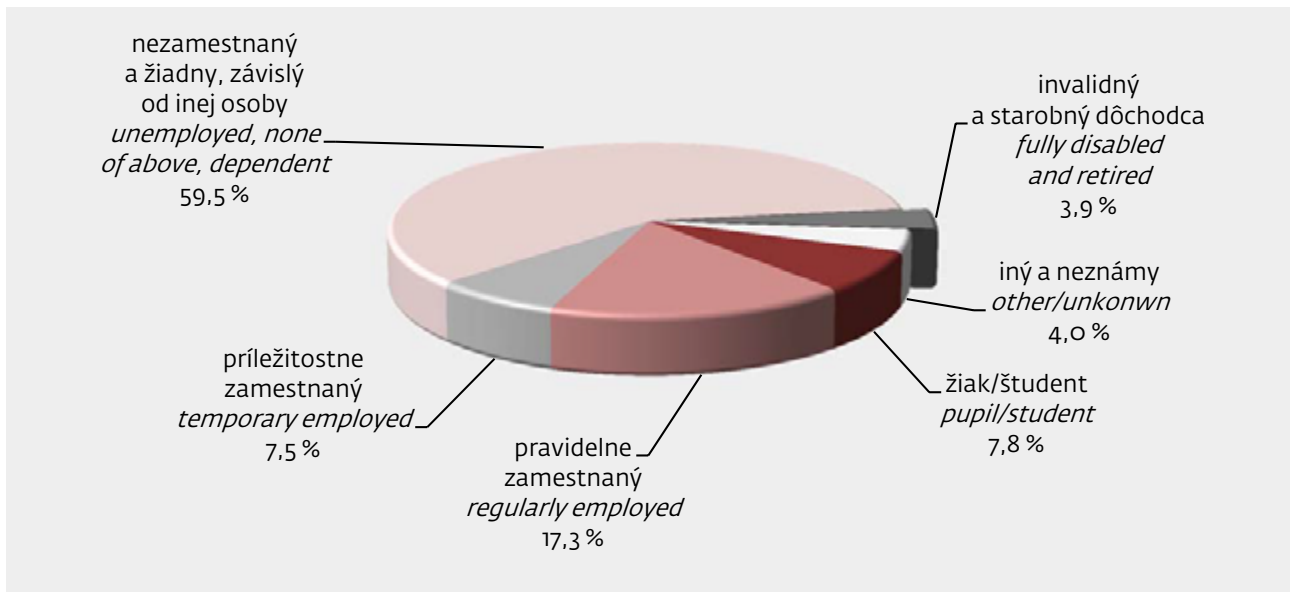
**T 18 PRIEMERNÝ VEK LIEČENÝCH UŽÍVATEĽOV DROG PODĽA VYBRANÝCH SKUPÍN UŽÍVANEJ PRIMÁRNEJ DROGY**

AVERAGE AGE OF TREATED DRUG DEPENDENT PERSONS BY SELECTED GROUPS OF PRIMARY ABUSED DRUG

| Užívaná primárna droga<br>Used primary drug | Počet<br>Number |            |            | Priemerný vek<br>Average age |           |           |
|---|-----------------|------------|------------|------------------------------|-----------|-----------|
|   | spolu           | muži       | ženy       | total                        | males     | females   |
| <b>Opiáty</b>                               | <b>558</b>      | <b>462</b> | <b>96</b>  | <b>32</b>                    | <b>32</b> | <b>34</b> |
| heroín (111, 164)                           | 414             | 340        | 74         | 33                           | 33        | 33        |
| metadón (144)                               | 2               | 1          | 1          | 34                           | 34        | 33        |
| buprenorfín (151, 163)                      | 7               | 5          | 2          | 28                           | 29        | 25        |
| opiáty – spolu ostatné                      | 135             | 116        | 19         | 30                           | 28        | 37        |
| <b>Kokaín</b>                               | <b>13</b>       | <b>11</b>  | <b>2</b>   | <b>34</b>                    | <b>36</b> | <b>23</b> |
| kokaín (210, 211, 213)                      | 13              | 11         | 2          | 34                           | 36        | 23        |
| <b>Stimulanciá</b>                          | <b>983</b>      | <b>787</b> | <b>196</b> | <b>27</b>                    | <b>27</b> | <b>25</b> |
| pervitín (223, 228)                         | 973             | 779        | 194        | 27                           | 27        | 25        |
| MDMA (extáza) (240)                         | 2               | 2          | –          | 27                           | 27        | –         |
| stimulanciá – spolu ostatné                 | 8               | 6          | 2          | 24                           | 24        | 24        |
| <b>Hypnotiká a sedatíva</b>                 | <b>86</b>       | <b>46</b>  | <b>40</b>  | <b>45</b>                    | <b>41</b> | <b>49</b> |
| <b>Halucinogény</b>                         | <b>3</b>        | <b>2</b>   | <b>1</b>   | <b>23</b>                    | <b>20</b> | <b>30</b> |
| kyselina lysergová (LSD)                    | 1               | 1          | –          | 23                           | 23        | –         |
| halucinogény – spolu ostatné                | 2               | 1          | 1          | 24                           | 17        | 30        |
| <b>Prchavé látky</b>                        | <b>63</b>       | <b>54</b>  | <b>9</b>   | <b>23</b>                    | <b>23</b> | <b>22</b> |
| <b>Cannabis (konope)</b>                    | <b>557</b>      | <b>513</b> | <b>44</b>  | <b>24</b>                    | <b>24</b> | <b>20</b> |
| cannabis (konope) (611)                     | 539             | 496        | 43         | 24                           | 24        | 20        |
| hašiš (612)                                 | 1               | 1          | –          | 32                           | 32        | –         |
| cannabis (konope) – spolu ostatné           | 17              | 16         | 1          | 26                           | 26        | 21        |
| <b>Kombinované psychoaktívne drogy</b>      | <b>221</b>      | <b>202</b> | <b>19</b>  | <b>30</b>                    | <b>29</b> | <b>32</b> |

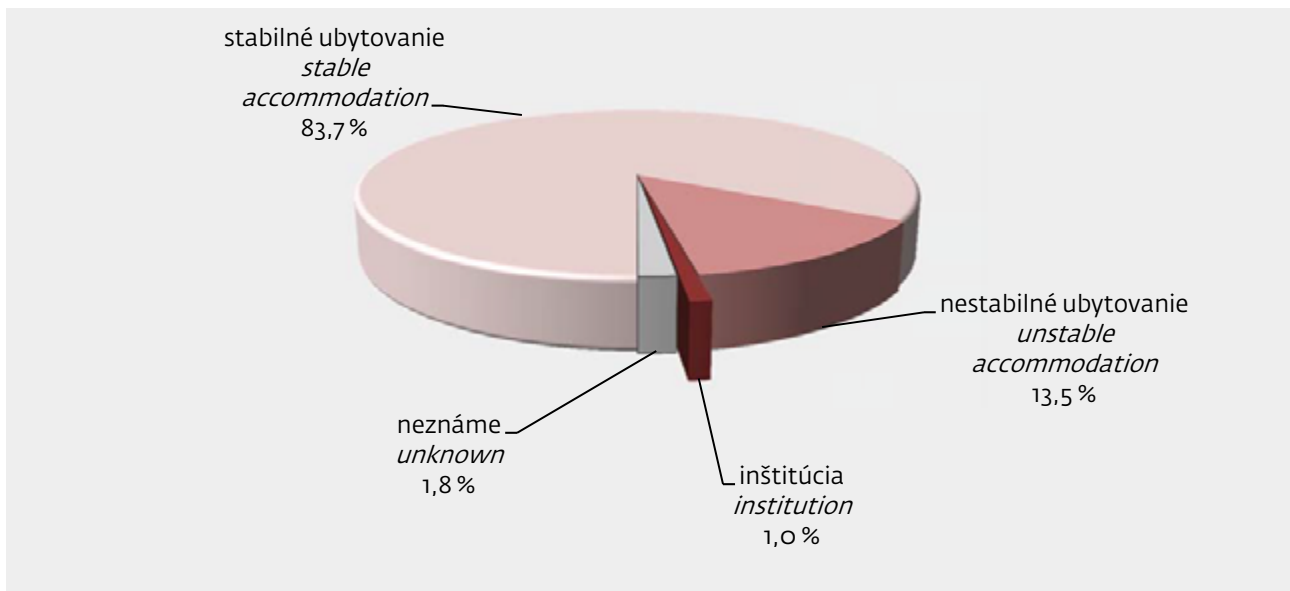
### G 8 ŠTRUKTÚRA LIEČENÝCH UŽÍVATEĽOV DROG – PRACOVNÝ STAV

STRUCTURE OF TREATED DRUG DEPENDENT PERSONS – EMPLOYMENT STATUS



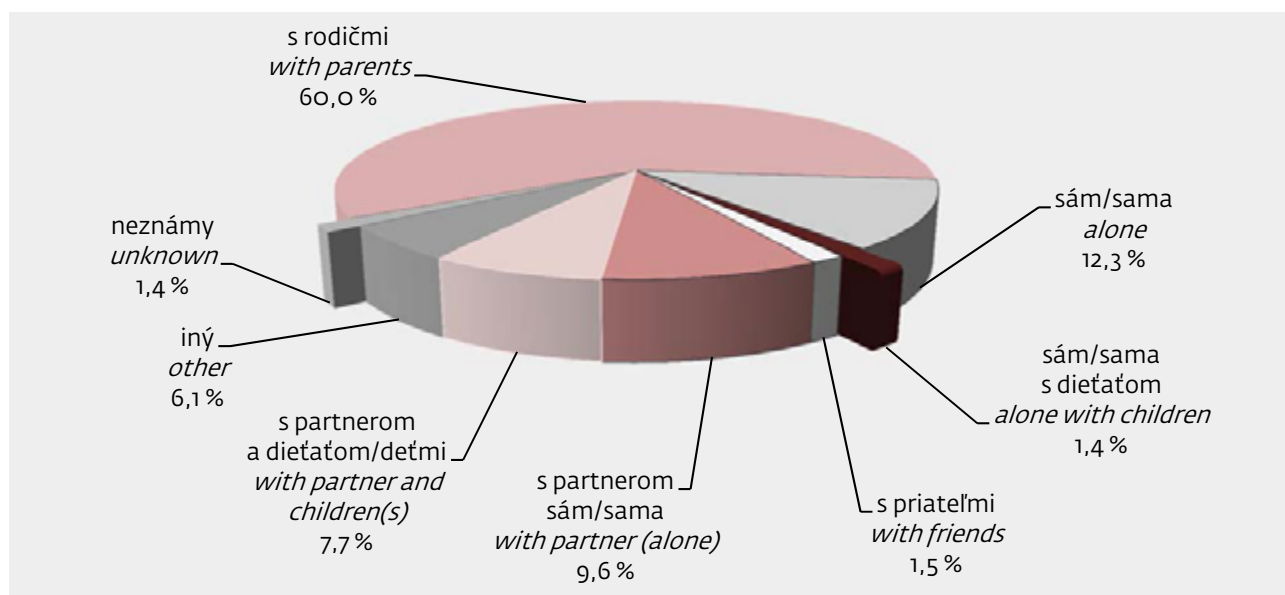
### G 9 ŠTRUKTÚRA LIEČENÝCH UŽÍVATEĽOV DROG – ŽIVOT KDE

STRUCTURE OF TREATED DRUG DEPENDENT PERSONS – LIFE WHERE



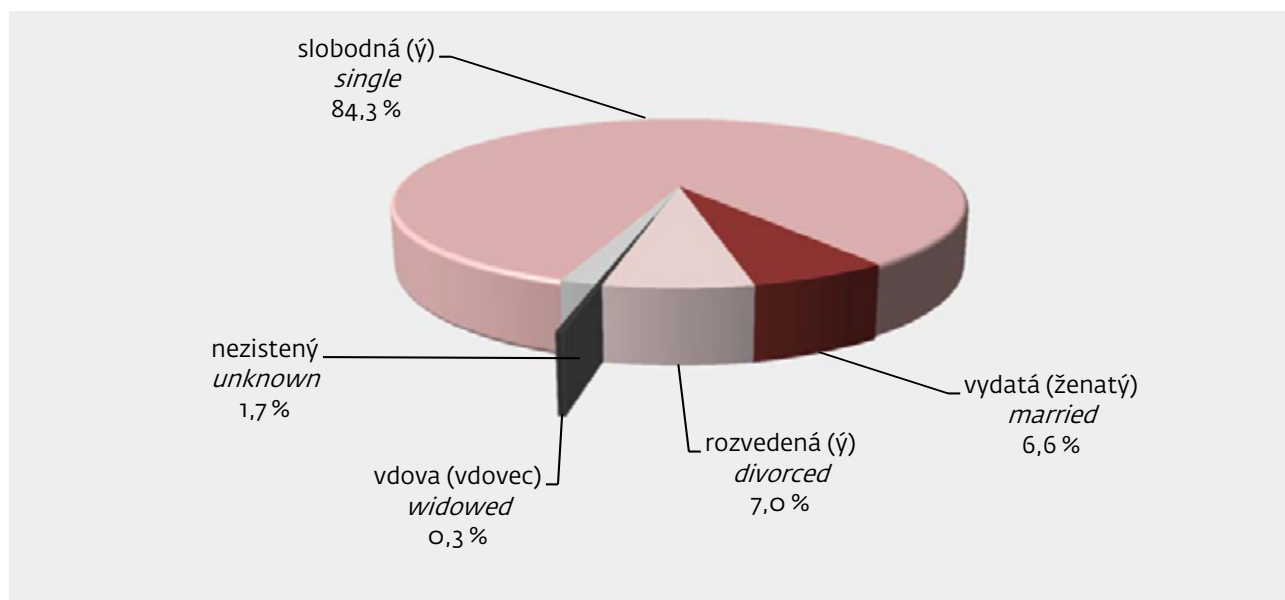
### G 10 ŠTRUKTÚRA LIEČENÝCH UŽÍVATEĽOV DROG – ŽIVOT S KÝM

STRUCTURE OF TREATED DRUG DEPENDENT PERSONS – LIFE WITH WHOM



### G 11 ŠTRUKTÚRA LIEČENÝCH UŽÍVATEĽOV DROG – RODINNÝ STAV

STRUCTURE OF TREATED DRUG DEPENDENT PERSONS – MARITAL STATUS



## P1 KLASIFIKÁCIA DROG

### CLASSIFICATION OF DRUGS

#### 1. OPIÁTY

|     |  |
|-----|--|
|     | <b>Heroín</b>  |
| 111 | heroín, diamorfin<br>(získaný na ulici/nelekárske užívanie)  |
| 164 | heroín (náhradný opiát/opioid užívaný ako súčasť protidrogovej liečby)   |
|     | <b>Metadón</b>   |
| 144 | metadón<br>(získaný na ulici/nelekárske užívanie)  |
| 161 | metadón (náhradný opiát/opioid užívaný ako súčasť protidrogovej liečby)  |
|     | <b>Buprenorfin</b>   |
| 151 | buprenorfin<br>(získaný na ulici/nelekárske užívanie)  |
| 163 | buprenorfin (náhradný opiát/opioid užívaný ako súčasť protidrogovej liečby)  |
|     | <b>Iné opiáty</b>  |
| 121 | morfin<br>(získaný na ulici/nelekárske užívanie)   |
| 122 | ópium<br>(získaný na ulici/nelekárske užívanie)  |
| 123 | domáca výroba zmesí (odvarov) z makového kvetu alebo zo suchej makovice („Poppy tea“, „Kompot“ atď.)<br>(získaný na ulici/nelekárske užívanie) |
| 130 | nešpecifikovaný kodeín alebo kodeínový preparát<br>(získaný na ulici alebo na nelekárske účely)  |
| 131 | codein linctus<br>(získaný na ulici alebo na nelekárske účely)   |
| 132 | hydrokodeín<br>(získaný na ulici alebo na nelekárske účely)  |
| 133 | dihydrokodeín<br>(získaný na ulici alebo na nelekárske účely)  |
| 138 | iná špecifikovaná forma kodeínu alebo preparátu<br>(získaný na ulici alebo na nelekárske účely)  |
| 140 | nešpecifikovaný syntetický opiát<br>(získaný na ulici/nelekárske užívanie)   |
| 141 | dextromoramid<br>(získaný na ulici/nelekárske užívanie)  |
| 142 | dextropropoxyfén<br>(získaný na ulici/nelekárske užívanie)   |
| 143 | dipipanón<br>(získaný na ulici/nelekárske užívanie)  |
| 145 | petidín<br>(získaný na ulici/nelekárske užívanie)  |
| 148 | iný špecifikovaný syntetický opiát (DOLSIN)<br>(získaný na ulici/nelekárske užívanie)  |
| 150 | nešpecifikovaný agonista-antagonista<br>(získaný na ulici alebo na nelekárske účely)   |
| 152 | pentazocín (FORTRAL)<br>(získaný na ulici alebo na nelekárske účely)   |

#### 1. OPIATES

|  |   |
|--|---|
|  | <b>Heroin</b>   |
|  | heroin, diamorphine<br>(obtained in the street/illegal use)   |
|  | heroin (substitutional opiate/<br>opioid – part of drug addicted treatment)   |
|  | <b>Methadone</b>  |
|  | methadone<br>(obtained in the street/illegal use)   |
|  | methadone (substitutional opiate/<br>opioid – part of drug addicted treatment)  |
|  | <b>Buprenorfin</b>  |
|  | buprenorfin<br>(obtained in the street/illegal use)   |
|  | buprenorfin (substitutional opiate/<br>opioid – part of drug addicted treatment)  |
|  | <b>Other opiates</b>  |
|  | morphine<br>(obtained in the street/illegal use)  |
|  | opium<br>(obtained in the street/illegal use)   |
|  | home production of medley (decoctions)<br>from poppy flower or dry poppy head<br>("Poppy tea", "Canned" etc.)<br>(obtained in the street/illegal use) |
|  | unspecified codeine or codeine preparation<br>(obtained in the street/illegal use)  |
|  | codein linctus<br>(obtained in the street/illegal use)  |
|  | hydrocodeine<br>(obtained in the street/illegal use)  |
|  | dihydrocodeine<br>(obtained in the street/illegal use)  |
|  | another specified form of codeine or preparation<br>(obtained in the street/illegal use)  |
|  | unspecified synthetic opiate<br>(obtained in the street/illegal use)  |
|  | dextromoramide<br>(obtained in the street/illegal use)  |
|  | dextropropoxyphene<br>(obtained in the street/illegal use)  |
|  | dipipanone<br>(obtained in the street/illegal use)  |
|  | petidin<br>(obtained in the street/illegal use)   |
|  | another (specified) synthetic opiate (DOLSIN)<br>(obtained in the street/illegal use)   |
|  | unspecified agonist-antagonist<br>(obtained in the street/illegal use)  |
|  | pentazocin (FORTRAL)<br>(obtained in the street/illegal use)  |

**P1 KLASIFIKÁCIA DROG**

## CLASSIFICATION OF DRUGS

## 1. pokračovanie

1<sup>st</sup> continuation

|     |  |  |
|-----|--|--|
| 158 | iný špecifikovaný opiát agonista-antagonista (BEFORAL)<br>(získaný na ulici alebo na nelekárske účely) | <i>another (specified) opiate agonist-antagonist (BEFORAL)<br/>(obtained in the street/illegal use)</i>    |
| 160 | nešpecifikovaná opiátová náhrada (náhradný opiát/opioid užívaný ako súčasť protidrogovej liečby)       | <i>unspecified opiate substitute (substitutional opiate/opioid – part of drug addicted treatment)</i>      |
| 162 | kodeín/dihydrokodeín atď.<br>(náhradný opiát/opioid užívaný ako súčasť protidrogovej liečby)           | <i>codeine/dihydrocodeine (substitutional opiate/opioid – part of drug addicted treatment)</i>             |
| 188 | iný špecifikovaný druh opiátovej drogy (náhradný opiát/opioid užívaný ako súčasť protidrogovej liečby) | <i>another (specified) type of opiate (substitutional opiate/opioid – part of drug addicted treatment)</i> |

**2. KOKAÍN****Kokaín**

|     |  |
|-----|--|
| 210 | nešpecifikovaný kokaín                             |
| 211 | kokaín hydrochlorid                                |
| 213 | iná špecifikovaná forma kokaínu (napr. coca paste) |

**Krak**

|     |   |
|-----|---|
| 212 | voľná báza kokaínu (zahrňujúca „Crack“) |
|-----|---|

**2. COCAINE****Cocaine**

|   |
|---|
| <i>unspecified cocaine</i>                                    |
| <i>cocaine hydrochlorid</i>                                   |
| <i>another (specified) form of cocaine (e. g. coca paste)</i> |

**Crack**

|  |
|--|
| <i>free base cocaine (including “Crack”)</i> |
|--|

**3. STIMULANCIÁ****Amfetamíny**

|     |   |
|-----|---|
| 220 | nešpecifikovaný amfetamín                           |
| 221 | amfetamín sulfát                                    |
| 222 | dexamfetamín  |
| 223 | metylamfetamín – Picco                              |
| 224 | metylamfetamín – k fajčeniu                         |
| 228 | iná špecifikovaná forma amfetamínu (napr. PERVITÍN) |

**MDMA a iné deriváty**

|     |   |
|-----|---|
| 240 | MDMA (extáza)                                   |
| 410 | nešpecifikované priemyselné („technické“) drogy |

**Iné stimulanty**

|     |   |
|-----|---|
| 200 | nešpecifikovaný stimulátor                            |
| 230 | iné nešpecifikované stimulanty (nie kokaín/amfetamín) |
| 231 | metylfenidát  |
| 232 | fenmetrazín   |
| 233 | efedrín, norefedrín, pseudoefedrín                    |
| 288 | iný špecifikovaný stimulant CNS                       |

**3. STIMULANTS****Amphetamine**

|   |
|---|
| <i>unspecified amphetamine</i>                                  |
| <i>amphetamine sulphate</i>                                     |
| <i>dexamphetamine</i>   |
| <i>methylamphetamine – Picco</i>                                |
| <i>methylamphetamine – for smoking</i>                          |
| <i>another (specified) form of amphetamine (e. g. PERVITIN)</i> |

**MDMA and other derivatives**

|   |
|---|
| <i>MDMA (ecstasy)</i>                             |
| <i>unspecified industrial (“technical“) drugs</i> |

**Other stimulants**

|   |
|---|
| <i>unspecified stimulant</i>                                    |
| <i>another unspecified stimulants (not cocaine/amphetamine)</i> |
| <i>methylphenidate</i>  |
| <i>phenmetrazine</i>  |
| <i>ephedrine, norephedrine, pseudoephedrine</i>                 |
| <i>another specified stimulant CNS</i>                          |

## P1 KLASIFIKÁCIA DROG

### CLASSIFICATION OF DRUGS

2. pokračovanie

2<sup>nd</sup> continuation

#### 4. HYPNOTIKÁ A SEDATÍVA

|     |   |
|-----|---|
|     | <b>Barbituráty</b>  |
| 311 | barbituráty   |
|     | <b>Benzodiazepíny</b>   |
| 320 | nešpecifikovaný benzodiazepín                                     |
| 321 | diazepam  |
| 322 | flurazepam  |
| 323 | flunitrazepam   |
| 324 | lorazepam   |
| 325 | oxazepam  |
| 326 | nitrazepam  |
| 327 | temazepam   |
| 328 | iný špecifikovaný benzodiazepín                                   |
|     | <b>Iné hypnotiká a sedatíva</b>                                   |
| 300 | nešpecifikovaná hypnoticko-sedatívna droga                        |
| 310 | nešpecifikované hypnotikum  |
| 312 | metakvalón  |
| 313 | glutethimidín   |
| 314 | chlórmetiazol   |
| 318 | iné špecifikované hypnotikum, okrem benzodiazepínov               |
| 330 | nešpecifikované hlavné trankvilizátory                            |
| 331 | špecifikované hlavné trankvilizátory                              |
| 388 | iné špecifikované sedatívum a anxiolytikum, okrem benzodiazepínov |

#### 5. HALUCINOGÉNY

|     |  |
|-----|--|
|     | <b>LSD</b>   |
| 411 | kyselina lysergová (LSD)   |
|     | <b>Iné halucinogény</b>  |
| 400 | nešpecifikované halucinogénne látky                                |
| 414 | fencylidín (PCP)   |
| 418 | iná špecifikovaná syntetická halucinogénna alebo „technická“ droga |
| 420 | nešpecifikované huby   |
| 421 | Amanita Muscaria (muchotrávka červená)                             |
| 422 | psilocybín   |
| 428 | iná špecifikovaná halucinogénna rastlina                           |
| 488 | iná špecifikovaná halucinogénna látka                              |

#### 4. HYPNOTICS AND SEDATIVES

|  |   |
|--|---|
|  | <b>Barbiturates</b>   |
|  | barbiturates  |
|  | <b>Benzodiazepines</b>  |
|  | inspecified benzodiazepine  |
|  | diazepam  |
|  | flurazepam  |
|  | flunitrazepam   |
|  | lorazepam   |
|  | oxazepam  |
|  | nitrazepam  |
|  | temazepam   |
|  | another specified benzodiazepine                                      |
|  | <b>Other hypnotics and sedatives</b>                                  |
|  | unspecified hypnotic-sedative drug                                    |
|  | unspecified hypnotic  |
|  | methaqualone  |
|  | glutethimide  |
|  | chlormethiazole   |
|  | another specified hypnotic, apart from benzodiazepines                |
|  | unspecified main tranquilizers  |
|  | specified main tranquilizers  |
|  | another specified sedative and anxiolytic, apart from benzodiazepines |

#### 5. HALLUCINOGENS

|  |   |
|--|---|
|  | <b>LSD</b>  |
|  | lysergic acid (LSD)   |
|  | <b>Other hallucinogens</b>                                  |
|  | unspecified hallucinogenic substances                       |
|  | fencylidin (PCP)  |
|  | another specified synthetic psychedelic or "technical" drug |
|  | unspecified fungus  |
|  | Amanita muscaria (red toadstool)                            |
|  | psilocybine   |
|  | another specified hallucinogenic plant                      |
|  | another specified hallucinogenic substance                  |

**P1 KLASIFIKÁCIA DROG**

## CLASSIFICATION OF DRUGS

dokončenie

End of table

**6. PRCHAVÉ LÁTKY**

|     |                                     |
|-----|-------------------------------------|
| 500 | nešpecifikované prchavé látky       |
| 511 | lepidlo (napr. VULKÁN)              |
| 512 | bután                               |
| 513 | riedidlá/rozpúšťadlá (napr. TOLUÉN) |
| 514 | benzín                              |
| 515 | dusitany                            |
| 588 | iná špecifikovaná prchavá látka     |

**6. VOLATILE SUBSTANCES**

|   |
|---|
| <i>unspecified volatile substances</i>      |
| <i>glue (e. g. VULKAN)</i>                  |
| <i>butane</i>                               |
| <i>dilutent/dissolvent (e. g. TOLUEN)</i>   |
| <i>petrol</i>                               |
| <i>nitrites</i>                             |
| <i>another specified volatile substance</i> |

**7. KANABIS**

|     |  |
|-----|--|
| 600 | nešpecifikovaný cannabis                   |
| 611 | rastlinná konopa (vňať)-marihuana, „tráva“ |
| 612 | živica (hašiš)                             |
| 613 | olej                                       |
| 688 | iná špecifikovaná forma cannabisu          |

**7. CANNABIS**

|   |
|---|
| <i>unspecified cannabis</i>               |
| <i>marihuana (plant top), "grass"</i>     |
| <i>resin (hashish)</i>                    |
| <i>oil</i>                                |
| <i>another specified form of cannabis</i> |

**8. ALKOHOL (iba ako sekundárna droga)**

|     |         |
|-----|---------|
| 700 | alkohol |
|-----|---------|

**8. ALCOHOL (only as secondary drug)**

|                |
|----------------|
| <i>alcohol</i> |
|----------------|

**9. INÉ LÁTKY**

|     |                                   |
|-----|-----------------------------------|
| 800 | nešpecifikovaná iná droga (látky) |
| 830 | antiparkinsonické liečivá         |
| 840 | antidepresívne liečivá            |
| 888 | iná špecifikovaná droga           |
| 999 | nešpecifikovaná droga pri Dg. F19 |

**9. OTHER SUBSTANCES**

|   |
|---|
| <i>other unspecified drugs (substances)</i> |
| <i>antiparkinson drug</i>                   |
| <i>antidepressants</i>                      |
| <i>other specified drugs</i>                |
| <i>unspecified drug for diagnosis F19</i>   |



## **P 2 OZNAČENIE KRAJOV SR**

### CODES OF REGIONS IN THE SLOVAK REPUBLIC

|    |                      |                               |
|----|----------------------|-------------------------------|
| BL | Bratislavský kraj    | <i>Bratislava region</i>      |
| TA | Trnavský kraj        | <i>Trnava region</i>          |
| TC | Trenčiansky kraj     | <i>Trenčín region</i>         |
| NI | Nitriansky kraj      | <i>Nitra region</i>           |
| ZI | Žilinský kraj        | <i>Žilina region</i>          |
| BC | Banskobystrický kraj | <i>Banská Bystrica region</i> |
| PV | Prešovský kraj       | <i>Prešov region</i>          |
| KI | Košický kraj         | <i>Košice region</i>          |

