

# Psychiatrická starostlivosť v SR 2013

Psychiatric care  
in the Slovak  
Republic 2013





EDÍCIA ZDRAVOTNÍCKA ŠTATISTIKA

# Psychiatrická starostlivosť v SR 2013

Psychiatric care  
in the Slovak  
Republic 2013

Ročník 2014

ZŠ-4/2014

© Národné centrum zdravotníckych informácií. Bratislava 2014

811 09 Bratislava  
Lazaretská 26

Tel.: 02 57 26 95 05  
Fax: 02 52 63 54 90  
E-mail: [zuzana.olexova@nczisk.sk](mailto:zuzana.olexova@nczisk.sk)  
Internet: [www.nczisk.sk](http://www.nczisk.sk)

Rozmnožovanie obsahu tejto publikácie, ako aj jednotlivých častí v pôvodnej alebo upravenej podobe je možné len s písomným súhlasom Národného centra zdravotníckych informácií. Údaje, ktoré sú obsahom tejto publikácie, je možné použiť len s uvedením zdroja.

*Copying contents of this publication either whole or single parts, both in original and adjusted form is possible only unless the National Health Information Center gives written permission. Data of this publication can be used only with identification of the source.*

## Obsah

Metodické poznámky .....	9
Úvod .....	9
<b>1. Ambulantná psychiatrická starostlivosť</b>	
Počet návštev pacientov v psychiatrických ambulanciách .....	13
Ambulantná ochranná liečba .....	13
Vyšetrené osoby v psychiatrických ambulanciách s podozrením na ohrozenie násilím .....	14
Počet vyšetrení podľa diagnózy, veku a pohlavia .....	16
Počet vyšetrení podľa diagnózy a územia zdravotníckeho zariadenia .....	17
Počet vyšetrených osôb podľa diagnózy a veku .....	18
Počet vyšetrených mužov podľa diagnózy a veku .....	20
Počet vyšetrených žien podľa diagnózy a veku .....	22
Počet vyšetrených osôb podľa diagnózy a územia zdravotníckeho zariadenia .....	24
Počet vyšetrených osôb podľa diagnózy a veku – diagnóza zistená prvýkrát v živote .....	26
Počet vyšetrených mužov podľa diagnózy a veku – diagnóza zistená prvýkrát v živote .....	28
Počet vyšetrených žien podľa diagnózy a veku – diagnóza zistená prvýkrát v živote .....	30
Počet vyšetrených osôb podľa diagnózy zistenej prvýkrát v živote a územia zdravotníckeho zariadenia .....	32
<b>2. Ústavná psychiatrická starostlivosť</b>	
Posteľový fond v útvaroch ústavnej psychiatrickej starostlivosti, 2004 – 2013 .....	35
Hospitalizácie podľa skupín diagnóz, 2004 – 2013 .....	36
Hospitalizácie podľa skupín diagnóz na 10 000 obyvateľov, 2004 – 2013 .....	37
Hospitalizácie podľa veku pacienta a skupín diagnóz .....	42

Hospitalizácie podľa územia zdravotníckeho zariadenia a veku pacienta .....	44
Hospitalizácie podľa územia zdravotníckeho zariadenia a skupín diagnóz .....	46
Hospitalizácie podľa územia trvalého bydliska pacienta a skupín diagnóz .....	48
Hospitalizácie pacientov vo veku 0 až 14 rokov podľa územia trvalého bydliska .....	50
Hospitalizácie pacientov vo veku 15 až 17 rokov podľa územia trvalého bydliska .....	51
Hospitalizácie pacientov vo veku 18 až 59 rokov podľa územia trvalého bydliska .....	52
Hospitalizácie pacientov vo veku 60 a viac rokov podľa územia trvalého bydliska .....	54
Hospitalizácie podľa druhu prijatia na hospitalizáciu .....	55
Hospitalizácie vôbec prvýkrát v živote podľa veku pacienta a skupín diagnóz .....	56
Opakované hospitalizácie v sledovanom roku podľa času od predchádzajúcej hospitalizácie a skupín diagnóz .....	58
Opakované hospitalizácie v sledovanom roku podľa času od predchádzajúcej hospitalizácie a územia zdravotníckeho zariadenia .....	59
Prijatie na hospitalizáciu podľa kontaktu so zariadením .....	60
Hospitalizácie podľa pracovného stavu a veku pacienta .....	62
Hospitalizácie podľa pracovného stavu pacienta a skupín diagnóz .....	64
Hospitalizácie podľa rodinného stavu a veku pacienta .....	66
Hospitalizácie podľa rodinného stavu pacienta a skupín diagnóz .....	67
Hospitalizácie podľa vzdelania a veku pacienta .....	68
Hospitalizácie podľa vzdelania pacienta a skupín diagnóz .....	69
Ukončené a neukončené hospitalizácie v sledovanom roku podľa skupín diagnóz .....	70
Ukončené a neukončené hospitalizácie v sledovanom roku podľa územia zdravotníckeho zariadenia .....	71
Ukončené hospitalizácie v sledovanom roku podľa dĺžky pobytu a skupín diagnóz .....	72
Úmrtia hospitalizovaných podľa veku a dĺžky pobytu .....	74
Ďalšia psychiatrická starostlivosť po prepustení/preklade .....	75

Ďalšia psychiatrická starostlivosť po prepustení/ preklade podľa spôsobu prepustenia/prekladu .....	76
Hospitalizácie podľa psychiatrickej diagnózy a veku – pohlavie spolu .....	78
Hospitalizácie podľa psychiatrickej diagnózy a veku – muži .....	82
Hospitalizácie podľa psychiatrickej diagnózy a veku – ženy .....	86
Hospitalizácie podľa psychiatrickej diagnózy a druhu prijatia – pohlavie spolu .....	90
Hospitalizácie podľa psychiatrickej diagnózy a druhu prijatia – muži .....	92
Hospitalizácie podľa psychiatrickej diagnózy a druhu prijatia – ženy .....	94
Zoznam psychiatrických diagnóz vyskytujúcich sa v publikácii .....	96
Skratky .....	98
Označenie krajov SR .....	99

## Content

### 1. Outpatient psychiatric care

Number of visits in psychiatric outpatient units .....	13
Outpatient protective treatment .....	13
Examined persons in psychiatric outpatient units with the suspicion of being threatened with violence .....	14
Number of examinations by diagnosis, age and sex .....	16
Number of examinations by diagnosis and region of the health care facility .....	17
Number of examined persons by diagnosis and age .....	18
Number of examined males by diagnosis and age .....	20
Number of examined females by diagnosis and age .....	22
Number of examined persons by diagnosis and region of the health care facility .....	24
Number of examined persons by age and diagnosis – newly diagnosed .....	26
Number of examined males by age and diagnosis – newly diagnosed .....	28
Number of examined females by age and diagnosis – newly diagnosed .....	30
Number of examined persons by diagnosis (newly diagnosed) and the territory of the health care facility .....	32

### 2. Institutional psychiatric care

Bed fund in specialised units of institutional psychiatric care, 2004 – 2013 .....	35
Hospitalisations by groups of diagnoses, 2004 – 2013 .....	36
Hospitalisations by groups of diagnoses per 10 000 population, 2004 – 2013 .....	37
Hospitalisations by patient's age and groups of diagnoses .....	42
Hospitalisations by territory of health care facility and patient's age .....	44



Hospitalisations by territory of health care facility and groups of diagnoses .....	46
Hospitalisations by the territory of permanent address and groups of diagnoses .....	48
Hospitalisations of patients aged 0 – 14 years by permanent address .....	50
Hospitalisations of patients aged 15 – 17 years by permanent address .....	51
Hospitalisations of patients aged 18 – 59 years by permanent address .....	52
Hospitalisations of patients aged 60 and more years by permanent address .....	54
Hospitalisations by type of hospital admission .....	55
Hospitalisations for the first time in life by patient's age and groups of diagnoses .....	56
Repeated hospitalisations in the monitored year by time period since the last hospitalisation and groups of diagnoses .....	58
Repeated hospitalisations in the monitored year by time period since the last hospitalisation and territory of the health care facility .....	59
Hospital admissions by contact with the facility .....	60
Hospitalisations by patient's work status and age .....	62
Hospitalisations by patient's work status and groups of diagnoses .....	64
Hospitalisations by patient's marital status and age .....	66
Hospitalisations by patient's marital status and groups of diagnoses .....	67
Hospitalisations by patient's education and age .....	68
Hospitalisations by patient's education and groups of diagnoses .....	69
Terminated and nonterminated hospitalisations in the monitored year by groups of diagnoses .....	70
Terminated and non-terminated hospitalisations in the monitored year by territory of health care facility .....	71
Terminated hospitalisations in the monitored year by the length of stay and groups of diagnoses .....	72
Deaths of hospitalised patients by age and length of stay .....	74
Further psychiatric care after discharge/transfer .....	75

<i>Psychiatric care after discharge/transfer by discharge/transfer</i> .....	76
<i>Hospitalisations by psychiatric diagnosis and age – both sexes</i> .....	78
<i>Hospitalisations by psychiatric diagnosis and age – males</i> .....	82
<i>Hospitalisations by psychiatric diagnosis and age – females</i> .....	86
<i>Hospitalisations by psychiatric diagnosis and type of hospital admission – both sexes</i> .....	90
<i>Hospitalisations by psychiatric diagnosis and type of hospital admission – males</i> .....	92
<i>Hospitalisations by psychiatric diagnosis and type of hospital admission – females</i> .....	94
<i>List of psychiatric diagnoses in publication</i> .....	96
<i>Abbreviations</i> .....	98
<i>Codes of regions in the Slovak Republic</i> .....	99

## Metodické poznámky

Zdrojom údajov pre časť Ambulantná psychiatrická starostlivosť bolo štatistické zisťovanie ročný výkaz o činnosti psychiatrickej ambulancie A (MZ SR) 4-01 za rok 2013. Výkaz predkladajú ambulancie s odborným zameraním psychiatria, detská psychiatria, medicína drogových závislostí, psychiatrická sexuológia a gerontopsychiatria. Návratnosť zberu výkazov bola 87 %, o 6 percentuálnych bodov nižšia ako v roku 2012. Činnosť vykázalo 381 ambulancií, o 11 zariadení menej ako v roku 2012.

Územné členenie údajov o ambulantnej starostlivosti je na základe územia zdravotníckeho zariadenia.

Štatistickým podkladom pre časť Ústavná psychiatrická starostlivosť bolo štatistické zisťovanie hlásenie o pacientovi v ústavnej psychiatrickej starostlivosti ZS (MZ SR) 1-12 za rok 2013. Hlásenie predkladajú ústavné zdravotnícke zariadenia (všeobecné nemocnice, špecializované psychiatrické nemocnice a centrá pre liečbu drogových závislostí, psychiatrické liečebne a tiež zdravotnícke zariadenia rezortu MS SR) prostredníctvom svojich oddelení s odbornou špecializáciou psychiatria, detská psychiatria, medicína drogových závislostí, gerontopsychiatria a neuropsychiatria (ďalej len psychiatrické oddelenia).

Hlásenie o pacientovi v ústavnej psychiatrickej starostlivosti sa zakladá **pri každej hospitalizácii** ukončenej (prepustením, preložením na iné oddelenie, resp. do iného zariadenia, úmrtím pacienta) **aj neukončenej** do 31. 12. sledovaného roka.

Hlásení sú pacienti s trvalým bydliskom v SR aj bez trvalého bydliska v SR.

## Úvod

V roku 2013 bolo v psychiatrických ambulanciách uskutočnených 1 773-tisíc ambulantných vyšetrení so zistenou psychickou poruchou. Vyšetrených bolo 373 220 pacientov, z nich 57 % prevládali ženy. Oproti roku 2012 evidujeme pokles v počte vyšetrení (o 1,9 %) aj vyšetrených osôb (o 6,4 %), čo súvisí aj s dosiahnutím nižšej návratnosti zberu údajov.

Najčastejšou príčinou ambulantnej liečby boli afektívne poruchy F30 – F39 (32 % vyšetrených osôb) a neurotické, stresom podmienené a somatoformné poruchy F40 – F48 (26 %). V obidvoch skupinách ochorení výrazne dominujú ženy (69 %, 66 %). Ďalšími častými skupinami ochorení sú organické duševné choroby vrátane symptomatických F00 – F09 (19 %); schizofrénia, schizotypové poruchy a poruchy s bludmi F20 – F29 (16 %) a poruchy zapríčinené užívaním alkoholu F10 (8 %), v ktorej je 78 % pacientov mužov.

Najvyšší počet osôb vyšetrených v psychiatrických ambulanciách na 10 000 obyvateľov kraja bol v Bratislavskom kraji (1 037), čo je vysoko nad celoslovenským priemerom 689/10 000. V Prešovskom a Banskobystrickom kraji mal ukazovateľ nadpriemernú hodnotu 792 a 782/10 000. Najnižší počet liečených bol v ambulanciách Žilinského kraja (536). Sledovanie vyšetrených osôb je však podľa územia sídla zdravotníckeho zariadenia, nie podľa trvalého bydliska pacienta.

V sledovanom roku bolo pre duševné poruchy a poruchy správania na psychiatrických oddeleniach postelových zdravotníckych zariadení uskutočnených spolu 43 605 hospitalizácií, z toho bolo 124 hospitalizácií osôb bez trvalého bydliska v SR. Na 10 000 obyvateľov SR pripadá 80 hospitalizácií. V porovnaní s predchádzajúcim rokom to predstavuje nárast o 4,2 % (1 765 hosp.), s rokom 2004 o 11,7 % (4 566 hosp.).

Najčastejšou príčinou prijatia do ústavnej psychiatickej liečby je už dlhodobo porucha psychiky a správania zapríčinená užitím alkoholu (F10), tvorila 26 % z celkového počtu hospitalizácií. V tejto skupine 2/3 dominujú muži. Na 10 000 mužov pripadá 34 hospitalizácií, zatiaľ čo na 10 000 žien 9 hospitalizácií. V ekonomicky aktívnej skupine obyvateľstva vo veku 18 – 59 rokov dosahuje počet hospitalizácií mužov na dg F10 až 46 na 10 000 mužov.

Liečenie na schizofréniu, schizotypové poruchy a poruchy s bludmi (F20 – F29) sa podieľali 21 % na všetkých hospitalizáciách. V skupine mužov aj žien činia približne 16 prípadov hospitalizácií na 10 000 obyvateľov, pričom u žien sú najčastejšou príčinou prijatí v psychiatrických posteľových útvaroch. Vo vekovej skupine 18 – 59-ročných je počet prípadov vyšší, 23 na 10 000 obyvateľov.

Organické duševné choroby vrátane symptomatických (F00 – F09) zastupujú 14 % prípadov hospitalizácií. V skupine 60- a viacročných tvoria polovicu hospitalizácií a dosahujú počet 44 hospitalizácií na 10 000 obyvateľov v tomto veku.

Podobne, afektívne poruchy (F30 – F39) boli príčinou 14 % hospitalizácií. Tieto majú v posledných piatich rokoch rastúci charakter, u žien sú druhou najčastejšou skupinou duševných ochorení vyžadujúcich hospitalizáciu. Kým v celej populácii činia 11 prípadov na 10 000 obyvateľov, v skupine 18 – 59-ročných žien je to 18 prípadov.

Približne 8 % hospitalizácií predstavujú neurotické, stresom podmienené a somatoformné poruchy (F40 – F48) s miernou prevahou prípadov žien. Poruchy psychiky a správania zapríčinené užitím drog a iných psychoaktívnych látok (F11 – F19) sú 3,5-krát častejšou príčinou hospitalizácií mužov ako žien.

Z hľadiska jednotlivých diagnóz boli muži najčastejšie hospitalizovaní pre tieto príčiny: poruchy psychiky a správania zapríčinené užitím alkoholu (dg F10; 8 930 hospitalizácií), schizofrénia (dg F20; 2 731 hosp.), poruchy psychiky a správania zapríčinené užitím viacerých drog a iných psychoaktívnych látok (dg F19; 1 465 hosp.), iné psychické poruchy zapríčinené poškodením a dysfunkciou mozgu a somatickou chorobou (dg F06; 1 239 hosp.) a reakcia na ťažký stres a adaptačné poruchy (dg F43; 1 123 hosp.).

V populácii žien sa najčastejšie vyskytovali tieto diagnózy: poruchy psychiky a správania zapríčinené užitím alkoholu (dg F10; 2 420 hosp.), schizofrénia (dg F20; 2 112 hosp.), recidivujúca depresívna porucha (dg F33; 1 930 hosp.), iné psychické poruchy zapríčinené poškodením a dysfunkciou mozgu a somatickou chorobou (dg F06; 1 744 hosp.) a schizoafektívne poruchy (dg F25; 1 399 hosp.).

Podľa územia trvalého bydliska pacienta bolo najviac hospitalizovaných v prepočte na 10 000 obyvateľov z Košického (109) a Trenčianskeho kraja (85). Hospitalizovaní muži najčastejšie pochádzali z Košického (124), Trenčianskeho (105) a Prešovského kraja (99). Najviac hospitalizovaných žien malo trvalé bydlisko v Košickom (95) a Bratislavskom kraji (72).

Počet hospitalizácií pre poruchy spôsobené alkoholom na 10 000 obyvateľov bol vyšší ako priemer za SR (21) u pacientov z Košického (29), Trenčianskeho (25), Prešovského (25) a Žilinského kraja (22).

Hospitalizácie detí do 14 rokov (16 na 10 000 obyvateľov) tvorili 3 % zo všetkých hospitalizácií. Počet hospitalizácií chlapcov je 1,8-násobne vyšší ako dievčat. Najviac detských pacientov malo trvalé bydlisko v Košickom (25) a Bratislavskom kraji (23) na 10 000 obyvateľov. Najnižší počet hospitalizácií detí bol z Prešovského (8) a Žilinského kraja (9) na 10 000. Takmer štvrtinu prípadov tvorila liečba pre zmiešané poruchy sprá-

vania a emočné poruchy (dg F92), hyperkinetické poruchy (dg F90; 21 %), ale častými boli aj ľahká duševná zaostalosť (dg. F70; 9 %), reakcia na ťažký stres a adaptačné poruchy (dg. F43; 9 %).

Hospitalizácie mladistvých vo veku 15 – 17 rokov tvoria 2,7 % zo všetkých hospitalizácií. Taktiež prevládajú u osôb s trvalým bydliskom v Bratislavskom (104) a Košickom kraji (97) na 10 000 obyvateľov 15 – 17-ročných. Pomer medzi pohlaviami je v tejto vekovej skupine vyrovnanejší, len s miernou prevahou chlapcov (54 %). Dôvodom liečby boli najmä zmiešané poruchy správania a emočné poruchy (dg F92; 22 %), reakcia na ťažký stres a adaptačné poruchy (dg. F43; 11 %), poruchy správania (dg. F91; 10 %), ľahká duševná zaostalosť (dg. F70; 10 %) a poruchy psychiky a správania zapríčinené užitím viacerých drog a iných psychoaktívnych látok (dg. F19; 5 %).

Hospitalizovaných s dĺžkou pobytu do 14 dní bolo 37 %, s trvaním 15 – 30 dní bolo 32 % prípadov, 31 – 90 dní bolo 26 % prípadov, nad 91 dní bolo hospitalizovaných 5 % prípadov.

Opakovanie hospitalizácie v sledovanom roku si vyžiadalo 19 % prípadov, z toho opakovanie do 1 mesiaca od predchádzajúcej hospitalizácie takmer jedna tretina z nich.

Prepustením bolo ukončených 40 793 hospitalizácií, 2 642 bolo neukončených do konca sledovaného roka. Po prepustení bola v 93 % prípadov nutná následná ambulantná psychiatrická starostlivosť. Do iného ústavného zariadenia bolo preložených 6 % pacientov. Len u 1 % pacientov nebola po prepustení potrebná ambulantná starostlivosť. 170 hospitalizácií bolo ukončených úmrtím pacienta, z čoho bola príčinou smrti v 4 prípadoch samovražda.

## VYSVETLENIE SYMBOLOV

Ležatá čiarka	(–)	jav sa nevyskytoval
Nula	(0; 0,0; 0,00)	znamená viac ako nulu, ale menej ako najmenšiu jednotku vyjadriteľnú v tabuľke
Bodka	(.)	údaj nie je k dispozícii alebo je nespoľahlivý
Ležatý krížik	(x)	zápis nie je možný z logických dôvodov
Veľké D	(D)	údaj nie je možné publikovať pre jeho dôverný charakter
Znak zlomu	(↯)	prerušenie porovnateľnosti časového radu z metodických alebo iných dôvodov
z toho		znamená neúplný výber položiek
v tom		znamená úplný výber položiek

## 1. AMBULANTNÁ PSYCHIATRICKÁ STAROSTLIVOSŤ

## 1. OUTPATIENT PSYCHIATRIC CARE

**T 1.1 POČET NÁVŠTEV PACIENTOV V PSYCHIATRICKÝCH AMBULANCIÁCH**  
 NUMBER OF VISITS IN PSYCHIATRIC OUTPATIENT UNITS

SR/kraj SR/Region	Ambulancie Outpatient units	Počet návštev / Number of visits					
		pacienta v ambulancii patient in outpatient unit		lekára u pacienta (návštevná služba) home visiting doctor service		zdravotnej sestry u pacienta (návštevná služba) home visiting nurse service	
		0 – 18	19+	0 – 18	19+	0 – 18	19+
<b>Slovenská republika</b>	<b>381</b>	<b>87 635</b>	<b>1 643 042</b>	–	<b>1 071</b>	–	<b>526</b>
Bratislavský kraj	69	15 025	311 618	–	148	–	–
Trnavský kraj	29	6 036	141 762	–	–	–	–
Trenčiansky kraj	41	4 517	168 746	–	205	–	482
Nitriansky kraj	40	13 047	179 796	–	54	–	20
Žilinský kraj	48	9 619	166 639	–	233	–	24
Banskobystrický kraj	53	15 397	201 701	–	15	–	–
Prešovský kraj	38	4 259	230 535	–	390	–	–
Košický kraj	63	19 735	242 245	–	26	–	–

**T 1.2 AMBULANTNÁ OCHRANNÁ LIEČBA**  
 OUTPATIENT PROTECTIVE TREATMENT

SR/kraj SR/Region	Počet osôb prijatých do ochrannej liečby Number of persons admitted into protective psychiatric treatment				
	spolu total	psychiatrickej psychiatric	protialkolickej alcohol abuse	protidrogovej drug addiction	sexuologickej sexuological
<b>Slovenská republika</b>	<b>1 133</b>	<b>377</b>	<b>474</b>	<b>254</b>	<b>28</b>
Bratislavský kraj	311	178	35	98	–
Trnavský kraj	143	17	65	61	–
Trenčiansky kraj	105	24	59	22	–
Nitriansky kraj	69	11	36	22	–
Žilinský kraj	42	12	25	5	–
Banskobystrický kraj	150	43	70	34	3
Prešovský kraj	74	23	48	3	–
Košický kraj	239	69	136	9	25

### T 1.3 VYŠETRENÉ OSOBY V PSYCHIATRICKÝCH AMBULANCIÁCH S PODOZRENÍM NA OHROZENIE NÁSILÍM

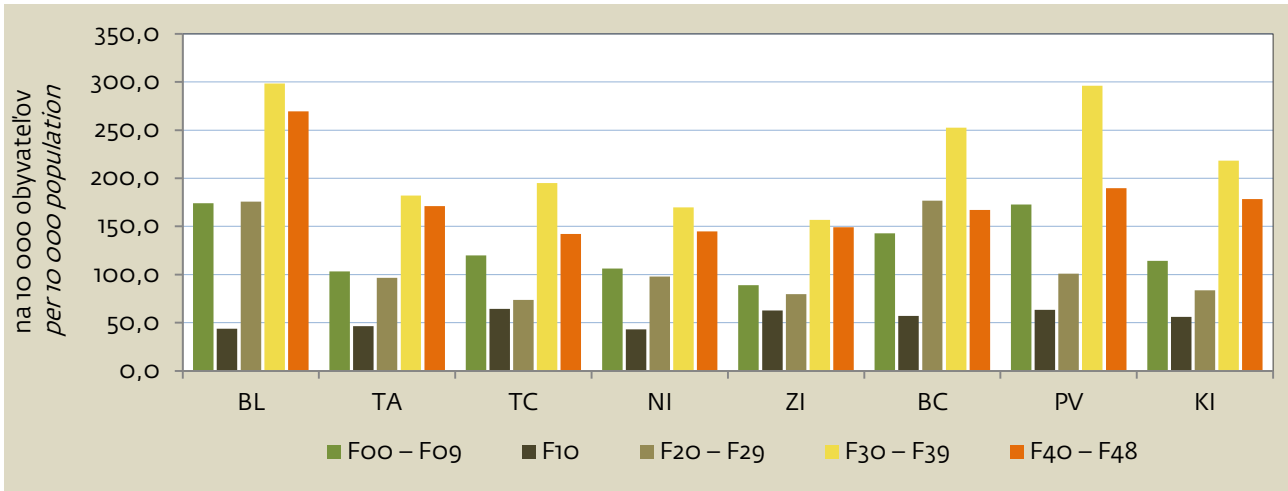
EXAMINED PERSONS IN PSYCHIATRIC OUTPATIENT UNITS WITH THE SUSPICION OF BEING THREATENED WITH VIOLENCE

Vyšetrené osoby s podozrením na ohrozenie násilím <sup>1)</sup> <i>Examined persons with the suspicion of being threatened with violence<sup>1)</sup></i>			Veková skupina / Age group					
			0 – 18		19 – 64		65+	
			muži	ženy	males	females	muži	ženy
Všetky prípady <i>All cases</i>		fyzickými indikátormi	–	1	4	14	1	3
		psychickými indikátormi	14	36	99	202	6	13
		fyzickými aj psychickými indikátormi	11	15	104	229	8	24
z toho <i>o. w.</i>	akútna reakcia na stres (F43.0) <i>acute stress reaction</i>	<i>physical indicators</i>	–	1	3	–	1	3
		<i>mental indicators</i>	8	10	11	18	2	5
		<i>both physical and mental indicators</i>	2	2	10	11	–	–
posttraumatická stresová porucha (F43.1) <i>post-traumatic stress disorder</i>		fyzickými indikátormi	–	–	–	8	–	–
		psychickými indikátormi	2	10	7	20	–	1
		fyzickými aj psychickými indikátormi	–	2	1	16	–	–
adaptačné poruchy (F43.2) <i>adjustment disorders</i>		<i>physical indicators</i>	–	–	–	–	–	–
		<i>mental indicators</i>	3	12	46	80	3	2
		<i>both physical and mental indicators</i>	8	9	28	62	2	2
depresia s/bez suicidálnymi tendenciami (F32, F33) <i>depressive episode with/without suicidal tendency</i>		fyzickými indikátormi	–	–	–	1	–	–
		psychickými indikátormi	1	3	33	75	–	2
		fyzickými aj psychickými indikátormi	1	2	63	135	6	22

<sup>1)</sup> podľa odborných usmernení MZ SR / based on the guideline of the Ministry of Health

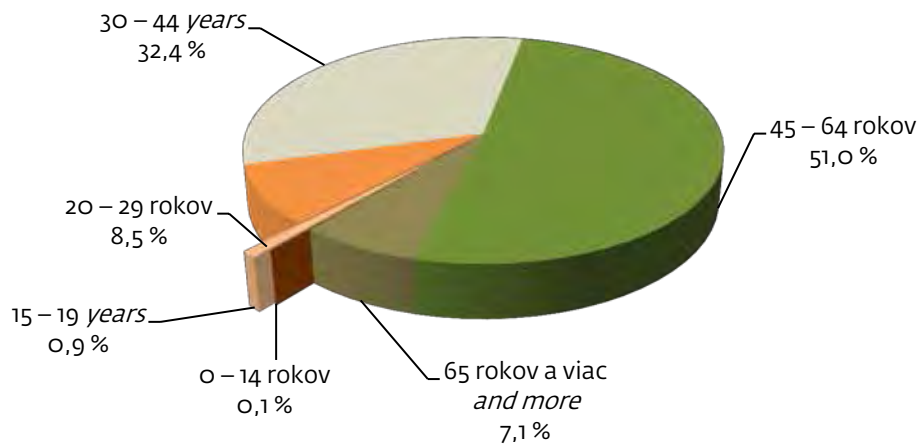


**G 1.1 POČET VYŠETRENÝCH OSÔB PODĽA DIAGNÓZY A ÚZEMIA ZDRAVOTNÍCKEHO ZARIADENIA**  
**NUMBER OF EXAMINED PERSONS BY DIAGNOSIS AND REGION OF THE HEALTH CARE FACILITY**



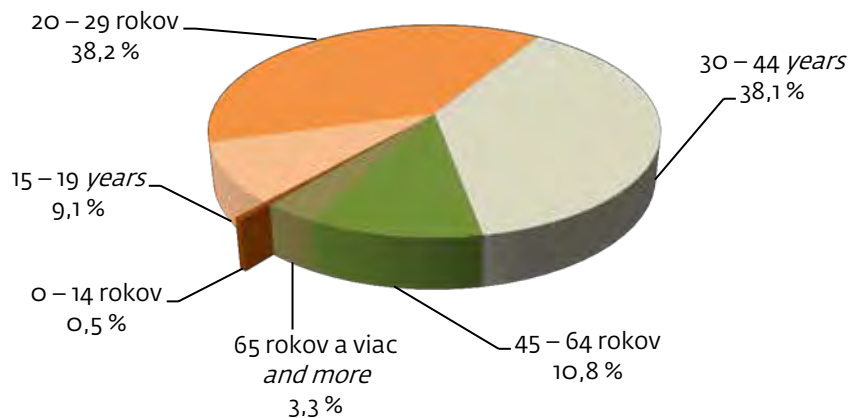
**G 1.2 VEKOVÁ ŠTRUKTÚRA PACIENTOV UŽÍVAJÚCICH ALKOHOOL V AMBULANTNEJ STAROSTLIVOSTI**

AGE DISTRIBUTION OF PATIENTS ABUSING ALCOHOL WITHIN OUT-PATIENT TREATMENT



**G 1.3 VEKOVÁ ŠTRUKTÚRA PACIENTOV UŽÍVAJÚCICH OSTATNÉ PSYCHOAKTÍVNE LÁTKY V AMBULANTNEJ STAROSTLIVOSTI**

AGE DISTRIBUTION OF PATIENTS ABUSING OTHER PSYCHOACTIVE SUBSTANCES WITHIN OUT-PATIENT TREATMENT



**T 1.4 POČET VYŠETRENÍ PODĽA DIAGNÓZY, VEKU A POHLAVIA**

NUMBER OF EXAMINATIONS BY DIAGNOSIS, AGE AND SEX

Diagnóza Diagnosis	Počet vyšetrení vo veku Number of examinations by age			
	0 – 18		19+	
	muži	ženy	males	females
<b>F00 – F99</b>	<b>56 611</b>	<b>34 043</b>	<b>727 259</b>	<b>955 144</b>
F00 – F09	504	248	95 934	148 952
z toho F00 – F03	8	53	24 274	56 561
F10 – F19	1 754	752	172 042	68 445
z toho F10	224	89	89 487	31 688
z toho F10.2	81	22	74 987	27 131
F11 – F19	1 457	627	81 561	36 470
z toho F11.2 – F19.2	579	118	72 122	33 484
F20 – F29	1 617	1 231	151 282	155 211
z toho F20 – F21	848	582	109 174	90 058
F30 – F39	1 835	2 566	151 572	336 886
F40 – F48	5 075	6 333	93 669	199 246
z toho F40 – F41	1 354	1 689	57 980	132 412
F50 – F59	544	1 660	4 774	6 585
z toho F50	145	1 084	330	1 836
F52	5	–	1 300	146
F60 – F69	313	271	18 919	10 614
F70 – F79	6 938	3 785	36 998	28 009
z toho F70	3 305	1 689	11 714	9 603
F80 – F89	5 204	1 893	772	575
F90 – F98	32 813	15 278	1 051	446
F99	14	26	246	175
Bez zistenej psychickej poruchy	228	139	1 970	1 817

**T 1.5 POČET VYŠETRENÍ PODĽA DIAGNÓZY A ÚZEMIA ZDRAVOTNÍCKEHO ZARIADENIA**  
 NUMBER OF EXAMINATIONS BY DIAGNOSIS AND REGION OF THE HEALTH CARE FACILITY

Diagnóza Diagnosis	SR	BL	TA	TC	NI	ZI	BC	PV	KI
	počet vyšetrení / number of examinations								
<b>F00 – F99</b>	<b>1 773 057</b>	<b>321 952</b>	<b>155 183</b>	<b>177 370</b>	<b>207 435</b>	<b>181 692</b>	<b>231 428</b>	<b>249 612</b>	<b>248 385</b>
F00 – F09	245 638	29 970	23 968	29 345	29 491	21 572	34 506	43 786	33 000
o. w. F00 – F03	80 896	10 853	9 688	7 985	7 973	6 306	11 609	14 941	11 541
F10 – F19	242 993	121 799	13 598	15 182	15 381	16 690	23 185	17 109	20 049
o. w. F10	121 488	28 390	8 517	13 084	11 656	14 269	14 191	14 946	16 435
o. w. F10.2	102 221	26 850	5 663	10 893	9 401	11 880	12 120	11 781	13 633
F11 – F19	120 115	93 278	5 073	2 209	3 362	2 170	9 197	1 178	3 648
o. w. F11.2 – F19.2	106 303	91 612	3 046	1 592	2 810	1 631	1 718	826	3 068
F20 – F29	309 341	42 152	31 459	36 719	36 342	41 112	44 428	40 026	37 103
o. w. F20 – F21	200 662	27 703	19 231	24 495	23 481	28 796	30 479	25 633	20 844
F30 – F39	492 859	63 691	43 166	53 550	58 959	50 243	65 272	82 179	75 799
F40 – F48	304 323	43 968	25 984	29 960	39 223	33 559	35 988	44 513	51 128
o. w. F40 – F41	193 435	24 350	15 836	18 954	24 771	22 011	21 376	30 818	35 319
F50 – F59	13 563	2 453	1 873	1 697	971	968	1 514	2 221	1 866
o. w. F50	3 395	1 050	599	214	223	383	416	141	369
F52	1 451	128	17	318	62	115	77	115	619
F60 – F69	30 117	5 552	2 698	3 203	5 578	2 579	4 231	2 877	3 399
F70 – F79	75 730	3 333	8 960	4 953	11 310	8 745	10 289	15 325	12 815
o. w. F70	26 311	1 443	3 078	1 794	3 607	2 924	3 286	5 477	4 702
F80 – F89	8 444	1 879	614	309	1 124	566	1 755	187	2 010
F90 – F98	49 588	7 064	2 863	2 384	9 030	5 628	10 164	1 304	11 151
F99	461	91	–	68	26	30	96	85	65
<i>Without detected mental disorder</i>	4 154	1 521	464	83	231	376	652	219	608

**T 1.6.1 POČET VYŠETRENÝCH OSÔB PODĽA DIAGNÓZY A VEKU**

NUMBER OF EXAMINED PERSONS BY DIAGNOSIS AND AGE

Diagnóza Diagnosis	Spolu Total	Veková skupina / Age group					
		0 – 14	15 – 19	20 – 29	30 – 44	45 – 64	65+
		počet / number					
<b>F00 – F99</b>	<b>373 220</b>	<b>18 969</b>	<b>12 312</b>	<b>37 393</b>	<b>88 718</b>	<b>136 317</b>	<b>79 511</b>
F00 – F09	69 662	263	229	1 402	4 661	17 642	45 465
z toho F00 – F03	22 472	7	7	59	132	1 912	20 355
F10 – F19	40 315	111	1 165	5 915	13 398	16 897	2 829
z toho F10	29 788	35	276	2 529	9 649	15 179	2 120
z toho F10.2	21 304	8	97	1 494	6 713	11 469	1 523
F11 – F19	8 122	40	742	3 101	3 098	876	265
z toho F11.2 – F19.2	5 491	16	354	2 131	2 154	639	197
F20 – F29	59 399	251	1 244	8 586	18 751	24 214	6 353
z toho F20 – F21	36 040	70	618	5 691	12 320	14 247	3 094
F30 – F39	120 793	815	1 643	7 723	27 222	59 516	23 874
F40 – F48	95 575	3 158	3 273	12 936	30 389	35 413	10 406
z toho F40 – F41	50 850	542	1 241	6 584	17 269	19 619	5 595
F50 – F59	5 436	835	678	683	1 024	1 430	786
z toho F50	1 317	329	419	244	197	89	39
F52	617	4	12	123	226	223	29
F60 – F69	11 255	46	610	2 950	4 169	3 062	418
F70 – F79	18 393	2 479	2 166	4 014	5 355	3 690	689
z toho F70	8 267	1 280	1 023	1 712	2 320	1 632	300
F80 – F89	3 639	2 730	553	235	111	7	3
F90 – F98	18 961	14 372	4 197	272	78	22	20
F99	636	250	40	83	76	120	67
Bez zistenej psychickej poruchy Without detected mental disorder	2 952	73	131	535	897	863	453

Poznámka: ak bola osoba ošetrovaná a liečená pre rôzne diagnózy, je započítaná v riadku F00 – F99 len raz; v nasledujúcich riadkoch sa táto osoba uvádza pri všetkých diagnózach, pre ktoré je liečená

**T 1.6.1 POČET VYŠETRENÝCH OSÔB PODĽA DIAGNÓZY A VEKU**

NUMBER OF EXAMINED PERSONS BY DIAGNOSIS AND AGE

dokončenie

End of table

Diagnóza Diagnosis	Spolu Total	Veková skupina / Age group					
		0 – 14	15 – 19	20 – 29	30 – 44	45 – 64	65+
na 10 000 osôb / per 10 000 persons							
<b>F00 – F99</b>	<b>689,1</b>	<b>228,6</b>	<b>407,8</b>	<b>466,9</b>	<b>688,4</b>	<b>932,8</b>	<b>1 084,5</b>
F00 – F09	128,6	3,2	7,6	17,5	36,2	120,7	620,1
o. w. F00 – F03	41,5	0,1	0,2	0,7	1,0	13,1	277,6
F10 – F19	74,4	1,3	38,6	73,9	104,0	115,6	38,6
o. w. F10	55,0	0,4	9,1	31,6	74,9	103,9	28,9
o. w. F10.2	39,3	0,1	3,2	18,7	52,1	78,5	20,8
F11 – F19	15,0	0,5	24,6	38,7	24,0	6,0	3,6
o. w. F11.2 – F19.2	10,1	0,2	11,7	26,6	16,7	4,4	2,7
F20 – F29	109,7	3,0	41,2	107,2	145,5	165,7	86,7
o. w. F20 – F21	66,5	0,8	20,5	71,1	95,6	97,5	42,2
F30 – F39	223,0	9,8	54,4	96,4	211,2	407,3	325,6
F40 – F48	176,5	38,1	108,4	161,5	235,8	242,3	141,9
o. w. F40 – F41	93,9	6,5	41,1	82,2	134,0	134,3	76,3
F50 – F59	10,0	10,1	22,5	8,5	7,9	9,8	10,7
o. w. F50	2,4	4,0	13,9	3,0	1,5	0,6	0,5
F52	1,1	0,0	0,4	1,5	1,8	1,5	0,4
F60 – F69	20,8	0,6	20,2	36,8	32,3	21,0	5,7
F70 – F79	34,0	29,9	71,7	50,1	41,6	25,3	9,4
o. w. F70	15,3	15,4	33,9	21,4	18,0	11,2	4,1
F80 – F89	6,7	32,9	18,3	2,9	0,9	0,0	0,0
F90 – F98	35,0	173,2	139,0	3,4	0,6	0,2	0,3
F99	1,2	3,0	1,3	1,0	0,6	0,8	0,9

Note: the person is reported as one case in line F00 – F99 despite being treated for more diagnoses; this person is reported in all the identified diagnoses in other lines

### T 1.6.2 POČET VYŠETRENÝCH MUŽOV PODĽA DIAGNÓZY A VEKU

NUMBER OF EXAMINED MALES BY DIAGNOSIS AND AGE

Diagnóza Diagnosis	Spolu Total	Veková skupina / Age group					
		0 – 14	15 – 19	20 – 29	30 – 44	45 – 64	65+
		počet / number					
<b>F00 – F99</b>	<b>159 844</b>	<b>11 956</b>	<b>6 670</b>	<b>20 316</b>	<b>42 477</b>	<b>54 632</b>	<b>23 793</b>
F00 – F09	28 069	175	148	851	2 880	9 701	14 314
z toho F00 – F03	7 350	–	6	36	100	1 016	6 192
F10 – F19	30 831	75	843	4 769	10 345	12 886	1 913
z toho F10	23 197	23	203	2 071	7 498	11 780	1 622
z toho F10.2	16 411	8	73	1 246	5 193	8 752	1 139
F11 – F19	6 032	29	554	2 480	2 400	472	97
z toho F11.2 – F19.2	4 101	11	270	1 725	1 687	344	64
F20 – F29	28 568	132	724	5 595	10 287	9 815	2 015
z toho F20 – F21	19 190	47	357	4 038	7 262	6 369	1 117
F30 – F39	37 972	381	628	3 153	9 912	18 216	5 682
F40 – F48	32 267	1 437	1 406	5 310	11 089	10 535	2 490
z toho F40 – F41	15 804	282	535	2 470	5 801	5 463	1 253
F50 – F59	2 198	255	148	288	516	706	285
z toho F50	194	46	49	28	35	29	7
F52	543	4	11	96	198	210	24
F60 – F69	7 038	19	345	1 900	2 769	1 821	184
F70 – F79	10 772	1 626	1 366	2 314	3 200	1 955	311
z toho F70	4 724	842	615	948	1 385	805	129
F80 – F89	2 655	2 014	384	165	87	3	2
F90 – F98	12 745	9 905	2 585	169	54	17	15
F99	337	126	17	51	46	65	32
Bez zistenej psychickej poruchy Without detected mental disorder	1 710	45	81	357	577	462	188

Poznámka: ak bola osoba ošetrovaná a liečená pre rôzne diagnózy, je započítaná v riadku F00 – F99 len raz; v nasledujúcich riadkoch sa táto osoba uvádza pri všetkých diagnózach, pre ktoré je liečená

**T 1.6.2 POČET VYŠETRENÝCH MUŽOV PODĽA DIAGNÓZY A VEKU**

NUMBER OF EXAMINED MALES BY DIAGNOSIS AND AGE

dokončenie

End of table

Diagnóza Diagnosis	Spolu Total	Veková skupina / Age group					
		0 – 14	15 – 19	20 – 29	30 – 44	45 – 64	65+
na 10 000 mužov / per 10 000 males							
<b>F00 – F99</b>	<b>605,7</b>	<b>280,8</b>	<b>430,9</b>	<b>497,3</b>	<b>643,8</b>	<b>768,9</b>	<b>850,8</b>
F00 – F09	106,4	4,1	9,6	20,8	43,6	136,5	511,8
o. w. F00 – F03	27,9	–	0,4	0,9	1,5	14,3	221,4
F10 – F19	116,8	1,8	54,5	116,7	156,8	181,4	68,4
o. w. F10	87,9	0,5	13,1	50,7	113,6	165,8	58,0
o. w. F10.2	62,2	0,2	4,7	30,5	78,7	123,2	40,7
F11 – F19	22,9	0,7	35,8	60,7	36,4	6,6	3,5
o. w. F11.2 – F19.2	15,5	0,3	17,4	42,2	25,6	4,8	2,3
F20 – F29	108,3	3,1	46,8	137,0	155,9	138,1	72,1
o. w. F20 – F21	72,7	1,1	23,1	98,8	110,1	89,6	39,9
F30 – F39	143,9	8,9	40,6	77,2	150,2	256,4	203,2
F40 – F48	122,3	33,8	90,8	130,0	168,1	148,3	89,0
o. w. F40 – F41	59,9	6,6	34,6	60,5	87,9	76,9	44,8
F50 – F59	8,3	6,0	9,6	7,0	7,8	9,9	10,2
o. w. F50	0,7	1,1	3,2	0,7	0,5	0,4	0,3
F52	2,1	0,1	0,7	2,3	3,0	3,0	0,9
F60 – F69	26,7	0,4	22,3	46,5	42,0	25,6	6,6
F70 – F79	40,8	38,2	88,2	56,6	48,5	27,5	11,1
o. w. F70	17,9	19,8	39,7	23,2	21,0	11,3	4,6
F80 – F89	10,1	47,3	24,8	4,0	1,3	0,0	0,1
F90 – F98	48,3	232,6	167,0	4,1	0,8	0,2	0,5
F99	1,3	3,0	1,1	1,2	0,7	0,9	1,1

Note: the person is reported as one case in line F00 – F99 despite being treated for more diagnoses; this person is reported in all the identified diagnoses in other lines

### T 1.6.3 POČET VYŠETRENÝCH ŽIEN PODĽA DIAGNÓZY A VEKU

NUMBER OF EXAMINED FEMALES BY DIAGNOSIS AND AGE

Diagnóza Diagnosis	Spolu Total	Veková skupina / Age group					
		0 – 14	15 – 19	20 – 29	30 – 44	45 – 64	65+
		počet / number					
<b>F00 – F99</b>	<b>213 376</b>	<b>7 013</b>	<b>5 642</b>	<b>17 077</b>	<b>46 241</b>	<b>81 685</b>	<b>55 718</b>
F00 – F09	41 593	88	81	551	1 781	7 941	31 151
z toho F00 – F03	15 122	7	1	23	32	896	14 163
F10 – F19	9 484	36	322	1 146	3 053	4 011	916
z toho F10	6 591	12	73	458	2 151	3 399	498
z toho F10.2	4 893	–	24	248	1 520	2 717	384
F11 – F19	2 090	11	188	621	698	404	168
z toho F11.2 – F19.2	1 390	5	84	406	467	295	133
F20 – F29	30 831	119	520	2 991	8 464	14 399	4 338
z toho F20 – F21	16 850	23	261	1 653	5 058	7 878	1 977
F30 – F39	82 821	434	1 015	4 570	17 310	41 300	18 192
F40 – F48	63 308	1 721	1 867	7 626	19 300	24 878	7 916
z toho F40 – F41	35 046	260	706	4 114	11 468	14 156	4 342
F50 – F59	3 238	580	530	395	508	724	501
z toho F50	1 123	283	370	216	162	60	32
F52	74	–	1	27	28	13	5
F60 – F69	4 217	27	265	1 050	1 400	1 241	234
F70 – F79	7 621	853	800	1 700	2 155	1 735	378
z toho F70	3 543	438	408	764	935	827	171
F80 – F89	984	716	169	70	24	4	1
F90 – F98	6 216	4 467	1 612	103	24	5	5
F99	299	124	23	32	30	55	35
Bez zistenej psychickej poruchy Without detected mental disorder	1 242	28	50	178	320	401	265

Poznámka: ak bola osoba ošetrovaná a liečená pre rôzne diagnózy, je započítaná v riadku F00 – F99 len raz; v nasledujúcich riadkoch sa táto osoba uvádza pri všetkých diagnózach, pre ktoré je liečená



**T 1.6.3 POČET VYŠETRENÝCH ŽIEN PODĽA DIAGNÓZY A VEKU**

## NUMBER OF EXAMINED FEMALES BY DIAGNOSIS AND AGE

dokončenie

End of table

Diagnóza Diagnosis	Spolu Total	Veková skupina / Age group					
		0 – 14	15 – 19	20 – 29	30 – 44	45 – 64	65+
		na 10 000 žien / per 10 000 females					
<b>F00 – F99</b>	<b>768,4</b>	<b>173,5</b>	<b>383,5</b>	<b>435,2</b>	<b>735,3</b>	<b>1 087,9</b>	<b>1 228,7</b>
F00 – F09	149,8	2,2	5,5	14,0	28,3	105,8	686,9
o. w. F00 – F03	54,5	0,2	0,1	0,6	0,5	11,9	312,3
F10 – F19	34,2	0,9	21,9	29,2	48,5	53,4	20,2
o. w. F10	23,7	0,3	5,0	11,7	34,2	45,3	11,0
o. w. F10.2	17,6	–	1,6	6,3	24,2	36,2	8,5
F11 – F19	7,5	0,3	12,8	15,8	11,1	5,4	3,7
o. w. F11.2 – F19.2	5,0	0,1	5,7	10,3	7,4	3,9	2,9
F20 – F29	111,0	2,9	35,3	76,2	134,6	191,8	95,7
o. w. F20 – F21	60,7	0,6	17,7	42,1	80,4	104,9	43,6
F30 – F39	298,3	10,7	69,0	116,5	275,2	550,1	401,2
F40 – F48	228,0	42,6	126,9	194,3	306,9	331,3	174,6
o. w. F40 – F41	126,2	6,4	48,0	104,8	182,3	188,5	95,7
F50 – F59	11,7	14,4	36,0	10,1	8,1	9,6	11,0
o. w. F50	4,0	7,0	25,2	5,5	2,6	0,8	0,7
F52	0,3	–	0,1	0,7	0,4	0,2	0,1
F60 – F69	15,2	0,7	18,0	26,8	22,3	16,5	5,2
F70 – F79	27,4	21,1	54,4	43,3	34,3	23,1	8,3
o. w. F70	12,8	10,8	27,7	19,5	14,9	11,0	3,8
F80 – F89	3,5	17,7	11,5	1,8	0,4	0,1	0,0
F90 – F98	22,4	110,5	109,6	2,6	0,4	0,1	0,1
F99	1,1	3,1	1,6	0,8	0,5	0,7	0,8

Note: the person is reported as one case in line F00 – F99 despite being treated for more diagnoses; this person is reported in all the identified diagnoses in other lines

**T 1.7 POČET VYŠETRENÝCH OSÔB PODĽA DIAGNÓZY A ÚZEMIA ZDRAVOTNÍCKEHO ZARIADENIA**  
**NUMBER OF EXAMINED PERSONS BY DIAGNOSIS AND REGION OF THE HEALTH CARE FACILITY**

Diagnóza Diagnosis	SR	BL	TA	TC	NI	ZI	BC	PV	KI
	počet / number								
<b>Foo – F99</b>	<b>373 220</b>	<b>64 105</b>	<b>33 965</b>	<b>33 164</b>	<b>38 040</b>	<b>36 995</b>	<b>51 362</b>	<b>64 841</b>	<b>50 748</b>
Foo – F09	69 662	10 761	5 763	7 098	7 298	6 148	9 384	14 135	9 075
z toho Foo – F03	22 472	3 413	2 247	1 843	1 740	1 734	3 193	5 179	3 123
F10 – F19	40 315	5 420	3 784	4 549	3 863	5 365	5 166	6 619	5 549
z toho F10	29 788	2 700	2 586	3 810	2 966	4 327	3 743	5 195	4 461
z toho F10.2	21 304	2 134	1 860	2 705	2 026	3 401	2 927	2 964	3 287
F11 – F19	8 122	2 079	1 137	694	832	721	1 385	499	775
z toho F11.2 – F19.2	5 491	1 542	845	455	574	520	624	367	564
F20 – F29	59 399	10 877	5 396	4 375	6 722	5 500	11 613	8 265	6 651
z toho F20 – F21	36 040	6 527	2 952	2 716	3 797	3 328	7 883	5 066	3 771
F30 – F39	120 793	18 444	10 147	11 559	11 658	10 818	16 580	24 244	17 343
F40 – F48	95 575	16 670	9 538	8 426	9 953	10 301	10 972	15 524	14 191
z toho F40 – F41	50 850	6 861	4 361	4 480	5 481	6 334	5 694	9 096	8 543
F50 – F59	5 436	1 592	478	615	332	337	712	567	803
z toho F50	1 317	534	179	71	83	116	149	49	136
F52	617	54	9	177	62	18	63	41	193
F60 – F69	11 255	1 625	1 026	935	1 624	1 012	1 469	2 070	1 494
F70 – F79	18 393	1 536	2 163	1 163	3 117	1 578	2 808	3 260	2 768
z toho F70	8 267	673	1 065	514	1 335	697	964	1 707	1 312
F80 – F89	3 639	1 263	359	105	355	234	682	63	578
F90 – F98	18 961	4 598	1 487	580	3 231	1 684	3 560	511	3 310
F99	636	93	4	43	35	24	70	92	275
Bez zistenej psychickej poruchy Without detected mental disorder	2 952	296	432	118	176	268	781	143	738

Poznámka: ak bola osoba ošetrovaná a liečená pre rôzne diagnózy, je započítaná v riadku Foo – F99 len raz; v nasledujúcich riadkoch sa táto osoba uvádza pri všetkých diagnózach, pre ktoré je liečená

### T 1.7 POČET VYŠETRENÝCH OSÔB PODĽA DIAGNÓZY A ÚZEMIA ZDRAVOTNÍCKEHO ZARIADENIA

NUMBER OF EXAMINED PERSONS BY DIAGNOSIS AND REGION OF THE HEALTH CARE FACILITY

dokončenie

End of table

Diagnóza Diagnosis	SR	BL	TA	TC	NI	ZI	BC	PV	KI
	na 10 000 osôb / per 10 000 persons								
<b>Foo – F99</b>	<b>689,1</b>	<b>1 036,7</b>	<b>609,1</b>	<b>559,8</b>	<b>554,0</b>	<b>535,8</b>	<b>782,0</b>	<b>791,8</b>	<b>638,5</b>
Foo – F09	128,6	174,0	103,4	119,8	106,3	89,0	142,9	172,6	114,2
o. w. Foo – F03	41,5	55,2	40,3	31,1	25,3	25,1	48,6	63,2	39,3
F10 – F19	74,4	87,6	67,9	76,8	56,3	77,7	78,7	80,8	69,8
o. w. F10	55,0	43,7	46,4	64,3	43,2	62,7	57,0	63,4	56,1
o. w. F10.2	39,3	34,5	33,4	45,7	29,5	49,3	44,6	36,2	41,4
F11 – F19	15,0	33,6	20,4	11,7	12,1	10,4	21,1	6,1	9,8
o. w. F11.2 – F19.2	10,1	24,9	15,2	7,7	8,4	7,5	9,5	4,5	7,1
F20 – F29	109,7	175,9	96,8	73,9	97,9	79,7	176,8	100,9	83,7
o. w. F20 – F21	66,5	105,5	52,9	45,8	55,3	48,2	120,0	61,9	47,4
F30 – F39	223,0	298,3	182,0	195,1	169,8	156,7	252,4	296,0	218,2
F40 – F48	176,5	269,6	171,1	142,2	144,9	149,2	167,0	189,6	178,6
o. w. F40 – F41	93,9	111,0	78,2	75,6	79,8	91,7	86,7	111,1	107,5
F50 – F59	10,0	25,7	8,6	10,4	4,8	4,9	10,8	6,9	10,1
o. w. F50	2,4	8,6	3,2	1,2	1,2	1,7	2,3	0,6	1,7
F52	1,1	0,9	0,2	3,0	0,9	0,3	1,0	0,5	2,4
F60 – F69	20,8	26,3	18,4	15,8	23,7	14,7	22,4	25,3	18,8
F70 – F79	34,0	24,8	38,8	19,6	45,4	22,9	42,8	39,8	34,8
o. w. F70	15,3	10,9	19,1	8,7	19,4	10,1	14,7	20,8	16,5
F80 – F89	6,7	20,4	6,4	1,8	5,2	3,4	10,4	0,8	7,3
F90 – F98	35,0	74,4	26,7	9,8	47,1	24,4	54,2	6,2	41,6
F99	1,2	1,5	0,1	0,7	0,5	0,3	1,1	1,1	3,5

Note: the person is reported as one case in line Foo – F99 despite being treated for more diagnoses; this person is reported in all the identified diagnoses in other lines

**T 1.8.1 POČET VYŠETRENÝCH OSÔB PODĽA DIAGNÓZY A VEKU – DIAGNÓZA ZISTENÁ PRVÝKRÁT V ŽIVOTE**

NUMBER OF EXAMINED PERSONS BY AGE AND DIAGNOSIS – NEWLY DIAGNOSED

Diagnóza Diagnosis	Spolu Total	Veková skupina / Age group					
		0 – 14	15 – 19	20 – 29	30 – 44	45 – 64	65+
počet / number							
<b>Foo – F99</b>	<b>59 094</b>	<b>4 082</b>	<b>3 637</b>	<b>7 831</b>	<b>13 440</b>	<b>16 673</b>	<b>13 431</b>
Foo – F09	13 825	25	51	251	575	2 572	10 351
z toho Foo – F03	5 242	–	6	31	60	419	4 726
F10 – F19	9 417	44	466	1 834	3 171	3 364	538
z toho F10	7 199	16	139	991	2 572	3 073	408
z toho F10.2	4 320	1	43	468	1 576	2 003	229
F11 – F19	1 730	23	287	774	476	147	23
z toho F11.2 – F19.2	1 094	4	131	521	328	96	14
F20 – F29	4 248	21	239	935	1 379	1 286	388
z toho F20 – F21	1 876	6	55	373	684	617	141
F30 – F39	14 319	49	384	1 653	4 032	6 076	2 125
F40 – F48	18 773	549	1 187	3 407	6 014	5 906	1 710
z toho F40 – F41	8 431	110	383	1 551	2 878	2 756	753
F50 – F59	1 103	182	170	181	222	212	136
z toho F50	313	66	112	65	41	15	14
F52	129	–	1	37	44	42	5
F60 – F69	1 736	16	186	546	592	339	57
F70 – F79	2 138	520	400	468	427	274	49
z toho F70	1 112	302	223	237	197	126	27
F80 – F89	783	647	111	20	2	2	1
F90 – F98	4 495	3 130	1 309	35	7	8	6
F99	468	248	36	41	45	65	33
Bez zistenej psychickej poruchy Without detected mental disorder	1 274	53	89	256	442	282	152

Poznámka: ak bola osoba ošetrovaná a liečená pre rôzne diagnózy, je započítaná v riadku Foo – F99 len raz; v nasledujúcich riadkoch sa táto osoba uvádza pri všetkých diagnózach, pre ktoré je liečená

### T 1.8.1 POČET VYŠETRENÝCH OSÔB PODĽA DIAGNÓZY A VEKU – DIAGNÓZA ZISTENÁ PRVÝKRÁT V ŽIVOTE

NUMBER OF EXAMINED PERSONS BY AGE AND DIAGNOSIS – NEWLY DIAGNOSED

dokončenie

End of table

Diagnóza Diagnosis	Spolu Total	Veková skupina / Age group					
		0 – 14	15 – 19	20 – 29	30 – 44	45 – 64	65+
na 10 000 osôb / per 10 000 persons							
<b>F00 – F99</b>	<b>109,1</b>	<b>49,2</b>	<b>120,5</b>	<b>97,8</b>	<b>104,3</b>	<b>114,1</b>	<b>183,2</b>
F00 – F09	25,5	0,3	1,7	3,1	4,5	17,6	141,2
o. w. F00 – F03	9,7	–	0,2	0,4	0,5	2,9	64,5
F10 – F19	17,4	0,5	15,4	22,9	24,6	23,0	7,3
o. w. F10	13,3	0,2	4,6	12,4	20,0	21,0	5,6
o. w. F10.2	8,0	0,0	1,4	5,8	12,2	13,7	3,1
F11 – F19	3,2	0,3	9,5	9,7	3,7	1,0	0,3
o. w. F11.2 – F19.2	2,0	0,0	4,3	6,5	2,5	0,7	0,2
F20 – F29	7,8	0,3	7,9	11,7	10,7	8,8	5,3
o. w. F20 – F21	3,5	0,1	1,8	4,7	5,3	4,2	1,9
F30 – F39	26,4	0,6	12,7	20,6	31,3	41,6	29,0
F40 – F48	34,7	6,6	39,3	42,5	46,7	40,4	23,3
o. w. F40 – F41	15,6	1,3	12,7	19,4	22,3	18,9	10,3
F50 – F59	2,0	2,2	5,6	2,3	1,7	1,5	1,9
o. w. F50	0,6	0,8	3,7	0,8	0,3	0,1	0,2
F52	0,2	–	0,0	0,5	0,3	0,3	0,1
F60 – F69	3,2	0,2	6,2	6,8	4,6	2,3	0,8
F70 – F79	3,9	6,3	13,2	5,8	3,3	1,9	0,7
o. w. F70	2,1	3,6	7,4	3,0	1,5	0,9	0,4
F80 – F89	1,4	7,8	3,7	0,2	0,0	0,0	0,0
F90 – F98	8,3	37,7	43,4	0,4	0,1	0,1	0,1
F99	0,9	3,0	1,2	0,5	0,3	0,4	0,5

Note: the person is reported as one case in line F00 – F99 despite being treated for more diagnoses; this person is reported in all the identified diagnoses in other lines

### T 1.8.2 POČET VYŠETRENÝCH MUŽOV PODĽA DIAGNÓZY A VEKU – DIAGNÓZA ZISTENÁ PRVÝKRÁT V ŽIVOTE

NUMBER OF EXAMINED MALES BY AGE AND DIAGNOSIS – NEWLY DIAGNOSED

Diagnóza Diagnosis	Spolu Total	Veková skupina / Age group					
		0 – 14	15 – 19	20 – 29	30 – 44	45 – 64	65+
počet / number							
<b>F00 – F99</b>	<b>27 035</b>	<b>2 554</b>	<b>1 862</b>	<b>4 153</b>	<b>6 504</b>	<b>7 481</b>	<b>4 481</b>
F00 – F09	5 701	20	27	152	340	1 546	3 616
z toho F00 – F03	1 821	–	5	18	47	238	1 513
F10 – F19	7 360	33	358	1 520	2 467	2 601	381
z toho F10	5 736	11	104	826	2 035	2 437	323
z toho F10.2	3 366	1	29	379	1 226	1 559	172
F11 – F19	1 317	19	218	640	360	74	6
z toho F11.2 – F19.2	846	4	107	426	256	48	5
F20 – F29	2 094	9	129	563	747	544	102
z toho F20 – F21	980	4	27	242	414	259	34
F30 – F39	4 787	20	149	649	1 496	1 942	531
F40 – F48	6 693	271	471	1 344	2 231	1 927	449
z toho F40 – F41	2 731	56	156	544	1 023	779	173
F50 – F59	472	80	39	74	99	120	60
z toho F50	53	16	14	10	6	5	2
F52	99	–	1	24	32	37	5
F60 – F69	1 163	9	114	377	422	216	25
F70 – F79	1 234	320	247	277	228	140	22
z toho F70	646	176	140	139	112	67	12
F80 – F89	555	469	66	16	2	1	1
F90 – F98	2 822	2 051	729	26	6	6	4
F99	256	126	15	27	30	41	17
Bez zistenej psychickej poruchy Without detected mental disorder	842	31	59	191	313	176	72

Poznámka: ak bola osoba ošetrovaná a liečená pre rôzne diagnózy, je započítaná v riadku F00 – F99 len raz; v nasledujúcich riadkoch sa táto osoba uvádza pri všetkých diagnózach, pre ktoré je liečená

### T 1.8.2 POČET VYŠETRENÝCH MUŽOV PODĽA DIAGNÓZY A VEKU – DIAGNÓZA ZISTENÁ PRVÝKRÁT V ŽIVOTE

NUMBER OF EXAMINED MALES BY AGE AND DIAGNOSIS – NEWLY DIAGNOSED

dokončenie

End of table

Diagnóza Diagnosis	Spolu Total	Veková skupina / Age group					
		0 – 14	15 – 19	20 – 29	30 – 44	45 – 64	65+
na 10 000 mužov / per 10 000 males							
<b>F00 – F99</b>	<b>102,4</b>	<b>60,0</b>	<b>120,3</b>	<b>101,7</b>	<b>98,6</b>	<b>105,3</b>	<b>160,2</b>
F00 – F09	21,6	0,5	1,7	3,7	5,2	21,8	129,3
o. w. F00 – F03	6,9	–	0,3	0,4	0,7	3,3	54,1
F10 – F19	27,9	0,8	23,1	37,2	37,4	36,6	13,6
o. w. F10	21,7	0,3	6,7	20,2	30,8	34,3	11,5
o. w. F10.2	12,8	0,0	1,9	9,3	18,6	21,9	6,2
F11 – F19	5,0	0,4	14,1	15,7	5,5	1,0	0,2
o. w. F11.2 – F19.2	3,2	0,1	6,9	10,4	3,9	0,7	0,2
F20 – F29	7,9	0,2	8,3	13,8	11,3	7,7	3,6
o. w. F20 – F21	3,7	0,1	1,7	5,9	6,3	3,6	1,2
F30 – F39	18,1	0,5	9,6	15,9	22,7	27,3	19,0
F40 – F48	25,4	6,4	30,4	32,9	33,8	27,1	16,1
o. w. F40 – F41	10,3	1,3	10,1	13,3	15,5	11,0	6,2
F50 – F59	1,8	1,9	2,5	1,8	1,5	1,7	2,1
o. w. F50	0,2	0,4	0,9	0,2	0,1	0,1	0,1
F52	0,4	–	0,1	0,6	0,5	0,5	0,2
F60 – F69	4,4	0,2	7,4	9,2	6,4	3,0	0,9
F70 – F79	4,7	7,5	16,0	6,8	3,5	2,0	0,8
o. w. F70	2,4	4,1	9,0	3,4	1,7	0,9	0,4
F80 – F89	2,1	11,0	4,3	0,4	0,0	0,0	0,0
F90 – F98	10,7	48,2	47,1	0,6	0,1	0,1	0,1
F99	1,0	3,0	1,0	0,7	0,5	0,6	0,6

Note: the person is reported as one case in line F00 – F99 despite being treated for more diagnoses; this person is reported in all the identified diagnoses in other lines

**T 1.8.3 POČET VYŠETRENÝCH ŽIEN PODĽA DIAGNÓZY A VEKU – DIAGNÓZA ZISTENÁ PRVÝKRÁT V ŽIVOTE**

NUMBER OF EXAMINED FEMALES BY AGE AND DIAGNOSIS – NEWLY DIAGNOSED

Diagnóza Diagnosis	Spolu Total	Veková skupina / Age group					
		0 – 14	15 – 19	20 – 29	30 – 44	45 – 64	65+
počet / number							
<b>F00 – F99</b>	<b>32 059</b>	<b>1 528</b>	<b>1 775</b>	<b>3 678</b>	<b>6 936</b>	<b>9 192</b>	<b>8 950</b>
F00 – F09	8 124	5	24	99	235	1 026	6 735
z toho F00 – F03	3 421	–	1	13	13	181	3 213
F10 – F19	2 057	11	108	314	704	763	157
z toho F10	1 463	5	35	165	537	636	85
z toho F10.2	954	–	14	89	350	444	57
F11 – F19	413	4	69	134	116	73	17
z toho F11.2 – F19.2	248	–	24	95	72	48	9
F20 – F29	2 154	12	110	372	632	742	286
z toho F20 – F21	896	2	28	131	270	358	107
F30 – F39	9 532	29	235	1 004	2 536	4 134	1 594
F40 – F48	12 080	278	716	2 063	3 783	3 979	1 261
z toho F40 – F41	5 700	54	227	1 007	1 855	1 977	580
F50 – F59	631	102	131	107	123	92	76
z toho F50	260	50	98	55	35	10	12
F52	30	–	–	13	12	5	–
F60 – F69	573	7	72	169	170	123	32
F70 – F79	904	200	153	191	199	134	27
z toho F70	466	126	83	98	85	59	15
F80 – F89	228	178	45	4	–	1	–
F90 – F98	1 673	1 079	580	9	1	2	2
F99	212	122	21	14	15	24	16
Bez zistenej psychickej poruchy Without detected mental disorder	432	22	30	65	129	106	80

Poznámka: ak bola osoba ošetrovaná a liečená pre rôzne diagnózy, je započítaná v riadku F00 – F99 len raz; v nasledujúcich riadkoch sa táto osoba uvádza pri všetkých diagnózach, pre ktoré je liečená



### T 1.8.3 POČET VYŠETRENÝCH ŽIEN PODĽA DIAGNÓZY A VEKU – DIAGNÓZA ZISTENÁ PRVÝKRÁT V ŽIVOTE

NUMBER OF EXAMINED FEMALES BY AGE AND DIAGNOSIS – NEWLY DIAGNOSED

dokončenie

End of table

Diagnóza Diagnosis	Spolu Total	Veková skupina / Age group					
		0 – 14	15 – 19	20 – 29	30 – 44	45 – 64	65+
na 10 000 mužov / per 10 000 males							
<b>F00 – F99</b>	<b>115,4</b>	<b>37,8</b>	<b>120,7</b>	<b>93,7</b>	<b>110,3</b>	<b>122,4</b>	<b>197,4</b>
F00 – F09	29,3	0,1	1,6	2,5	3,7	13,7	148,5
o. w. F00 – F03	12,3	–	0,1	0,3	0,2	2,4	70,9
F10 – F19	7,4	0,3	7,3	8,0	11,2	10,2	3,5
o. w. F10	5,3	0,1	2,4	4,2	8,5	8,5	1,9
o. w. F10.2	3,4	–	1,0	2,3	5,6	5,9	1,3
F11 – F19	1,5	0,1	4,7	3,4	1,8	1,0	0,4
o. w. F11.2 – F19.2	0,9	–	1,6	2,4	1,1	0,6	0,2
F20 – F29	7,8	0,3	7,5	9,5	10,0	9,9	6,3
o. w. F20 – F21	3,2	0,0	1,9	3,3	4,3	4,8	2,4
F30 – F39	34,3	0,7	16,0	25,6	40,3	55,1	35,2
F40 – F48	43,5	6,9	48,7	52,6	60,2	53,0	27,8
o. w. F40 – F41	20,5	1,3	15,4	25,7	29,5	26,3	12,8
F50 – F59	2,3	2,5	8,9	2,7	2,0	1,2	1,7
o. w. F50	0,9	1,2	6,7	1,4	0,6	0,1	0,3
F52	0,1	–	–	0,3	0,2	0,1	–
F60 – F69	2,1	0,2	4,9	4,3	2,7	1,6	0,7
F70 – F79	3,3	4,9	10,4	4,9	3,2	1,8	0,6
o. w. F70	1,7	3,1	5,6	2,5	1,4	0,8	0,3
F80 – F89	0,8	4,4	3,1	0,1	–	0,0	–
F90 – F98	6,0	26,7	39,4	0,2	0,0	0,0	0,0
F99	0,8	3,0	1,4	0,4	0,2	0,3	0,4

Note: the person is reported as one case in line F00 – F99 despite being treated for more diagnoses; this person is reported in all the identified diagnoses in other lines

### T 1.9 POČET VYŠETRENÝCH OSÔB PODĽA DIAGNÓZY ZISTENEJ PRVÝKRÁT V ŽIVOTE A ÚZEMIA ZDRAVOTNÍCKEHO ZARIADENIA

NUMBER OF EXAMINED PERSONS BY DIAGNOSIS (NEWLY DIAGNOSED) AND THE TERRITORY OF THE HEALTH CARE FACILITY

Diagnóza Diagnosis	SR	BL	TA	TC	NI	ZI	BC	PV	KI
	počet / number								
<b>Foo – F99</b>	<b>59 094</b>	<b>9 158</b>	<b>4 351</b>	<b>7 099</b>	<b>6 820</b>	<b>5 930</b>	<b>7 275</b>	<b>7 853</b>	<b>10 608</b>
Foo – F09	13 825	2 111	910	1 727	1 213	1 178	2 130	2 158	2 398
z toho Foo – F03	5 242	671	405	453	390	391	1 040	908	984
F10 – F19	9 417	1 381	736	1 181	902	1 109	1 115	1 230	1 763
z toho F10	7 199	826	556	985	645	867	838	1 057	1 425
z toho F10.2	4 320	590	267	489	359	527	614	574	900
F11 – F19	1 730	485	132	164	223	179	198	103	246
z toho F11.2 – F19.2	1 094	387	59	93	117	122	128	75	113
F20 – F29	4 248	482	245	348	750	373	844	461	745
z toho F20 – F21	1 876	190	91	142	289	145	420	265	334
F30 – F39	14 319	2 179	920	1 314	1 426	994	2 686	2 160	2 640
F40 – F48	18 773	2 754	1 516	2 185	2 116	1 978	2 539	2 043	3 642
z toho F40 – F41	8 431	1 016	892	748	753	1 033	1 037	1 186	1 766
F50 – F59	1 103	216	52	97	94	102	207	77	258
z toho F50	313	97	17	13	28	35	45	16	62
F52	129	6	1	37	6	–	4	15	60
F60 – F69	1 736	325	101	105	138	137	341	111	478
F70 – F79	2 138	112	106	112	229	129	380	322	748
z toho F70	1 112	56	66	57	101	75	202	146	409
F80 – F89	783	280	42	12	71	56	121	5	196
F90 – F98	4 495	671	212	170	683	469	991	136	1 163
F99	468	50	1	29	26	16	21	58	267
Bez zistenej psychickej poruchy Without detected mental disorder	1 274	204	32	96	156	70	252	45	419

Poznámka: ak bola osoba ošetrovaná a liečená pre rôzne diagnózy, je započítaná v riadku Foo – F99 len raz; v nasledujúcich riadkoch sa táto osoba uvádza pri všetkých diagnózach, pre ktoré je liečená

### T 1.9 POČET VYŠETRENÝCH OSÔB PODĽA DIAGNÓZY ZISTENEJ PRVÝKRÁT V ŽIVOTE A ÚZEMIA ZDRAVOTNÍCKEHO ZARIADENIA

NUMBER OF EXAMINED PERSONS BY DIAGNOSIS (NEWLY DIAGNOSED) AND THE TERRITORY OF THE HEALTH CARE FACILITY

dokončenie

End of table

Diagnóza Diagnosis	SR	BL	TA	TC	NI	ZI	BC	PV	KI
	na 10 000 osôb / per 10 000 persons								
<b>F00 – F99</b>	<b>109,1</b>	<b>148,1</b>	<b>78,0</b>	<b>119,8</b>	<b>99,3</b>	<b>85,9</b>	<b>110,8</b>	<b>95,9</b>	<b>133,5</b>
F00 – F09	25,5	34,1	16,3	29,2	17,7	17,1	32,4	26,4	30,2
o. w. F00 – F03	9,7	10,9	7,3	7,6	5,7	5,7	15,8	11,1	12,4
F10 – F19	17,4	22,3	13,2	19,9	13,1	16,1	17,0	15,0	22,2
o. w. F10	13,3	13,4	10,0	16,6	9,4	12,6	12,8	12,9	17,9
o. w. F10.2	8,0	9,5	4,8	8,3	5,2	7,6	9,3	7,0	11,3
F11 – F19	3,2	7,8	2,4	2,8	3,2	2,6	3,0	1,3	3,1
o. w. F11.2 – F19.2	2,0	6,3	1,1	1,6	1,7	1,8	1,9	0,9	1,4
F20 – F29	7,8	7,8	4,4	5,9	10,9	5,4	12,8	5,6	9,4
o. w. F20 – F21	3,5	3,1	1,6	2,4	4,2	2,1	6,4	3,2	4,2
F30 – F39	26,4	35,2	16,5	22,2	20,8	14,4	40,9	26,4	33,2
F40 – F48	34,7	44,5	27,2	36,9	30,8	28,6	38,7	24,9	45,8
o. w. F40 – F41	15,6	16,4	16,0	12,6	11,0	15,0	15,8	14,5	22,2
F50 – F59	2,0	3,5	0,9	1,6	1,4	1,5	3,2	0,9	3,2
o. w. F50	0,6	1,6	0,3	0,2	0,4	0,5	0,7	0,2	0,8
F52	0,2	0,1	0,0	0,6	0,1	–	0,1	0,2	0,8
F60 – F69	3,2	5,3	1,8	1,8	2,0	2,0	5,2	1,4	6,0
F70 – F79	3,9	1,8	1,9	1,9	3,3	1,9	5,8	3,9	9,4
o. w. F70	2,1	0,9	1,2	1,0	1,5	1,1	3,1	1,8	5,1
F80 – F89	1,4	4,5	0,8	0,2	1,0	0,8	1,8	0,1	2,5
F90 – F98	8,3	10,9	3,8	2,9	9,9	6,8	15,1	1,7	14,6
F99	0,9	0,8	0,0	0,5	0,4	0,2	0,3	0,7	3,4

Note: the person is reported as one case in line F00 – F99 despite being treated for more diagnoses; this person is reported in all the identified diagnoses in other lines



## 2. ÚSTAVNÁ PSYCHIATRICKÁ STAROSTLIVOSŤ

## 2. INSTITUTIONAL PSYCHIATRIC CARE

## T 2.1 POSTELOVÝ FOND V ÚTVARACH ÚSTAVNEJ PSYCHIATRICKEJ STAROSTLIVOSTI, 2004 – 2013

BED FUND IN SPECIALISED UNITS OF INSTITUTIONAL PSYCHIATRIC CARE, 2004 – 2013

Ukazovateľ Indicator	Rok / Year									
	2004	2005	2006	2007	2008	2009	2010	2011	2012	2013
Postele (počet) Beds (number)	4 669	4 502	4 514	4 450	4 379	4 336	4 316	4 148	4 199	4 417
z toho vyčlenené pre out of which allocated for										
deti children	231	231	215	215	215	215	215	210	<sup>1)</sup> 208	193
medicínu drogových závislostí medicine of drug addiction	648	638	605	454	643	647	647	637	652	652
gerontopsychiatriu gerontopsychiatry	361	324	406	257	322	292	292	292	292	287
neuropsychiatriu neuropsychiatry	–	–	–	–	–	–	–	–	24	24
Lekárske miesta (počet) Physician posts (number)	300,12	286,98	292,14	295,31	296,29	300,90	325,69	308,69	351,13	373,07
Postele na 1 LM Beds per 1 PhP	15,6	15,7	15,5	15,1	14,8	14,4	13,3	13,4	12,0	11,8
Postele na 10 000 obyvateľov Beds per 10 000 population	8,7	8,4	8,4	8,2	8,1	8,0	7,9	7,7	7,8	8,2
Využitie postelí (%) Bed occupancy (%)	78,0	77,0	76,9	78,8	80,1	80,5	79,7	81,1	81,9	81,4

<sup>1)</sup> spresnený údaj / adjusted data

**T 2.2.1 HOSPITALIZÁCIE PODĽA SKUPÍN DIAGNÓZ, 2004 – 2013**

## HOSPITALISATIONS BY GROUPS OF DIAGNOSES, 2004 – 2013

Skupina psychiatrických diagnóz	Rok									
	2004	2005 <sup>1)</sup>	2006	2007	2008	2009	2010	2011	2012	2013

spolu / total

Spolu	39 039	38 730	38 857	40 800	42 317	41 670	42 016	40 964	41 840	43 605
F00 – F09	6 180	5 953	5 941	6 369	6 386	6 262	6 067	5 869	5 936	6 185
F10	9 853	10 153	10 702	11 646	12 324	12 139	11 527	10 945	10 960	11 350
F11 – F19	1 766	1 606	1 778	1 742	1 971	2 151	2 083	2 134	2 358	2 503
F20 – F29	9 147	9 287	9 033	8 793	8 884	8 274	8 517	8 563	8 823	8 962
F30 – F39	4 703	4 617	4 519	4 747	4 623	4 695	5 560	5 557	5 885	6 089
F40 – F48	2 722	2 654	2 637	2 697	3 007	3 130	3 192	2 910	2 984	3 600
F50 – F59	205	182	156	168	128	168	172	146	160	169
F60 – F69	1 763	1 509	1 494	1 569	1 691	1 722	1 629	1 578	1 583	1 645
F70 – F79	1 474	1 611	1 474	1 781	1 835	1 696	1 801	1 709	1 668	1 721
F80 – F89	56	29	51	74	102	128	141	159	135	135
F90 – F98	1 163	1 093	1 068	1 199	1 323	1 285	1 294	1 373	1 325	1 241
F99	7	7	4	15	43	20	33	21	23	5

muži / males

Spolu	22 282	22 086	22 230	23 562	24 411	24 087	24 085	23 491	23 672	24 501
F00 – F09	2 865	2 764	2 667	2 945	2 854	2 723	2 706	2 566	2 553	2 611
F10	7 803	8 012	8 533	9 207	9 739	9 499	9 102	8 639	8 510	8 930
F11 – F19	1 389	1 258	1 396	1 379	1 598	1 705	1 625	1 673	1 846	1 952
F20 – F29	4 632	4 649	4 513	4 448	4 370	4 210	4 238	4 208	4 357	4 432
F30 – F39	1 576	1 506	1 504	1 586	1 482	1 572	1 856	1 903	1 981	1 974
F40 – F48	977	1 011	954	907	1 059	1 192	1 303	1 240	1 301	1 581
F50 – F59	18	11	5	9	8	21	12	8	11	19
F60 – F69	1 159	1 008	963	1 046	1 052	1 120	1 110	1 122	1 080	1 103
F70 – F79	949	1 017	922	1 165	1 196	1 029	1 140	1 040	1 021	1 006
F80 – F89	48	22	43	61	84	107	117	140	112	110
F90 – F98	862	807	727	799	937	889	848	934	877	779
F99	4	6	3	10	32	20	28	18	23	4

ženy / females

Spolu	16 757	16 644	16 627	17 238	17 906	17 583	17 931	17 473	18 168	19 104
F00 – F09	3 315	3 189	3 274	3 424	3 532	3 539	3 361	3 303	3 383	3 574
F10	2 050	2 141	2 169	2 439	2 585	2 640	2 425	2 306	2 450	2 420
F11 – F19	377	348	382	363	373	446	458	461	512	551
F20 – F29	4 515	4 638	4 520	4 345	4 514	4 064	4 279	4 355	4 466	4 530
F30 – F39	3 127	3 111	3 015	3 161	3 141	3 123	3 704	3 654	3 904	4 115
F40 – F48	1 745	1 643	1 683	1 790	1 948	1 938	1 889	1 670	1 683	2 019
F50 – F59	187	171	151	159	120	147	160	138	149	150
F60 – F69	604	501	531	523	639	602	519	456	503	542
F70 – F79	525	594	552	616	639	667	661	669	647	715
F80 – F89	8	7	8	13	18	21	24	19	23	25
F90 – F98	301	286	341	400	386	396	446	439	448	462
F99	3	1	1	5	11	–	5	3	–	1

<sup>1)</sup> v počte spolu je započítaných 29 hospitalizácií s neznámou psychiatrickou diagnózou<sup>1)</sup> in the sum total there are reported 29 hospitalisations with unknown psychiatric diagnosis

**T 2.2.2 HOSPITALIZÁCIE PODĽA SKUPÍN DIAGNÓZ NA 10 000 OBYVATEĽOV, 2004 – 2013**

HOSPITALISATIONS BY GROUPS OF DIAGNOSES PER 10 000 POPULATION, 2004 – 2013

Group of psychiatric diagnoses	Year									
	2004	2005 <sup>1)</sup>	2006	2007	2008	2009	2010	2011	2012	2013

na 10 000 obyvateľov / per 10 000 population

Total	72,5	71,9	72,1	75,6	78,3	76,9	77,4	75,9	77,4	80,6
F00 – F09	11,5	11,1	11,0	11,8	11,8	11,6	11,2	10,9	11,0	11,4
F10	18,3	18,8	19,9	21,6	22,8	22,4	21,2	20,3	20,3	21,0
F11 – F19	3,3	3,0	3,3	3,2	3,6	4,0	3,8	4,0	4,4	4,6
F20 – F29	17,0	17,2	16,8	16,3	16,4	15,3	15,7	15,9	16,3	16,6
F30 – F39	8,7	8,6	8,4	8,8	8,6	8,7	10,2	10,3	10,9	11,2
F40 – F48	5,1	4,9	4,9	5,0	5,6	5,8	5,9	5,4	5,5	6,7
F50 – F59	0,4	0,3	0,3	0,3	0,2	0,3	0,3	0,3	0,3	0,3
F60 – F69	3,3	2,8	2,8	2,9	3,1	3,2	3,0	2,9	2,9	3,0
F70 – F79	2,7	3,0	2,7	3,3	3,4	3,1	3,3	3,2	3,1	3,2
F80 – F89	0,1	0,1	0,1	0,1	0,2	0,2	0,3	0,3	0,2	0,2
F90 – F98	2,2	2,0	2,0	2,2	2,4	2,4	2,4	2,5	2,5	2,3
F99	0,0	0,0	0,0	0,0	0,1	0,0	0,1	0,0	0,0	0,0

na 10 000 mužov / per 10 000 males

Total	85,3	84,5	84,9	89,9	92,9	91,5	91,2	89,4	89,9	92,9
F00 – F09	11,0	10,6	10,2	11,2	10,9	10,3	10,3	9,8	9,7	9,9
F10	29,9	30,6	32,6	35,1	37,1	36,1	34,5	32,9	32,3	33,9
F11 – F19	5,3	4,8	5,3	5,3	6,1	6,5	6,2	6,4	7,0	7,4
F20 – F29	17,7	17,8	17,2	17,0	16,6	16,0	16,1	16,0	16,5	16,8
F30 – F39	6,0	5,8	5,7	6,1	5,6	6,0	7,0	7,2	7,5	7,5
F40 – F48	3,7	3,9	3,6	3,5	4,0	4,5	4,9	4,7	4,9	6,0
F50 – F59	0,1	0,0	0,0	0,0	0,0	0,1	0,0	0,0	0,0	0,1
F60 – F69	4,4	3,9	3,7	4,0	4,0	4,3	4,2	4,3	4,1	4,2
F70 – F79	3,6	3,9	3,5	4,4	4,6	3,9	4,3	4,0	3,9	3,8
F80 – F89	0,2	0,1	0,2	0,2	0,3	0,4	0,4	0,5	0,4	0,4
F90 – F98	3,3	3,1	2,8	3,0	3,6	3,4	3,2	3,6	3,3	3,0
F99	0,0	0,0	0,0	0,0	0,1	0,1	0,1	0,1	0,1	0,0

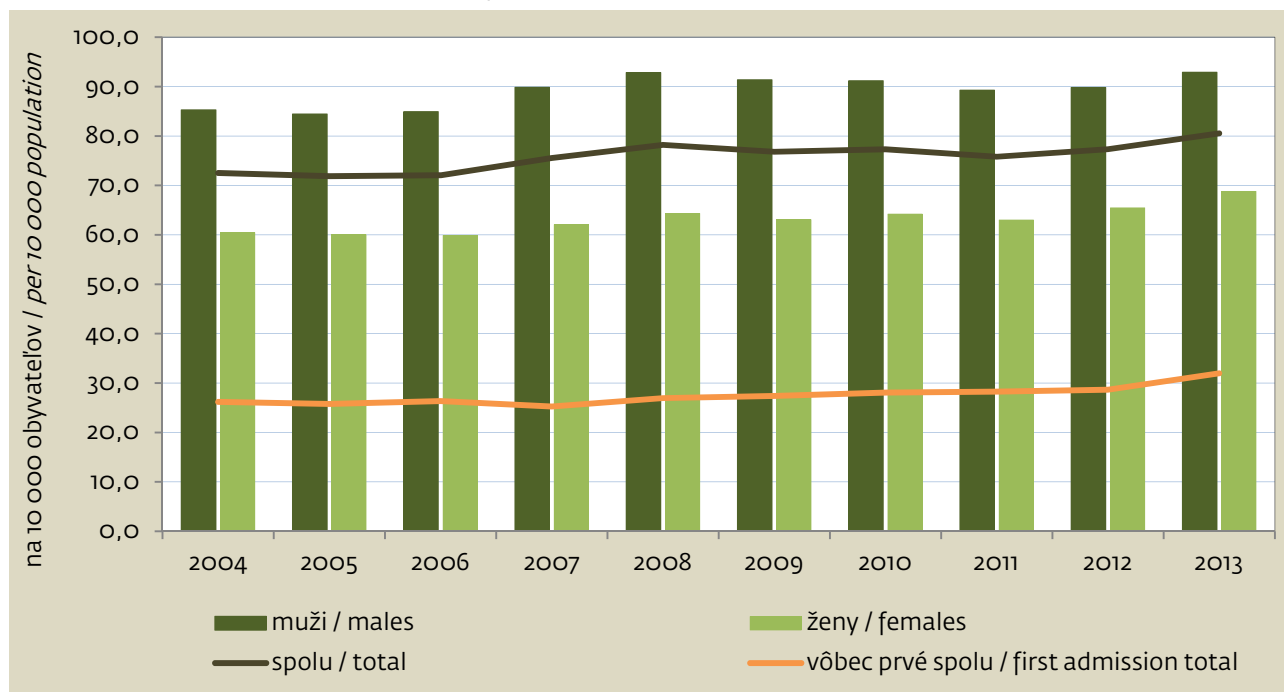
na 10 000 žien / per 10 000 females

Total	60,5	60,0	59,9	62,1	64,4	63,1	64,2	63,1	65,5	68,8
F00 – F09	12,0	11,5	11,8	12,3	12,7	12,7	12,0	11,9	12,2	12,9
F10	7,4	7,7	7,8	8,8	9,3	9,5	8,7	8,3	8,8	8,7
F11 – F19	1,4	1,3	1,4	1,3	1,3	1,6	1,6	1,7	1,8	2,0
F20 – F29	16,3	16,7	16,3	15,6	16,2	14,6	15,3	15,7	16,1	16,3
F30 – F39	11,3	11,2	10,9	11,4	11,3	11,2	13,3	13,2	14,1	14,8
F40 – F48	6,3	5,9	6,1	6,4	7,0	7,0	6,8	6,0	6,1	7,3
F50 – F59	0,7	0,6	0,5	0,6	0,4	0,5	0,6	0,5	0,5	0,5
F60 – F69	2,2	1,8	1,9	1,9	2,3	2,2	1,9	1,6	1,8	2,0
F70 – F79	1,9	2,1	2,0	2,2	2,3	2,4	2,4	2,4	2,3	2,6
F80 – F89	0,0	0,0	0,0	0,0	0,1	0,1	0,1	0,1	0,1	0,1
F90 – F98	1,1	1,0	1,2	1,4	1,4	1,4	1,6	1,6	1,6	1,7
F99	0,0	0,0	0,0	0,0	0,0	–	0,0	0,0	–	0,0

<sup>1)</sup> v počte spolu je započítaných 29 hospitalizácií s neznámou psychiatrickou diagnózou<sup>1)</sup> in the sum total there are reported 29 hospitalisations with unknown psychiatric diagnosis

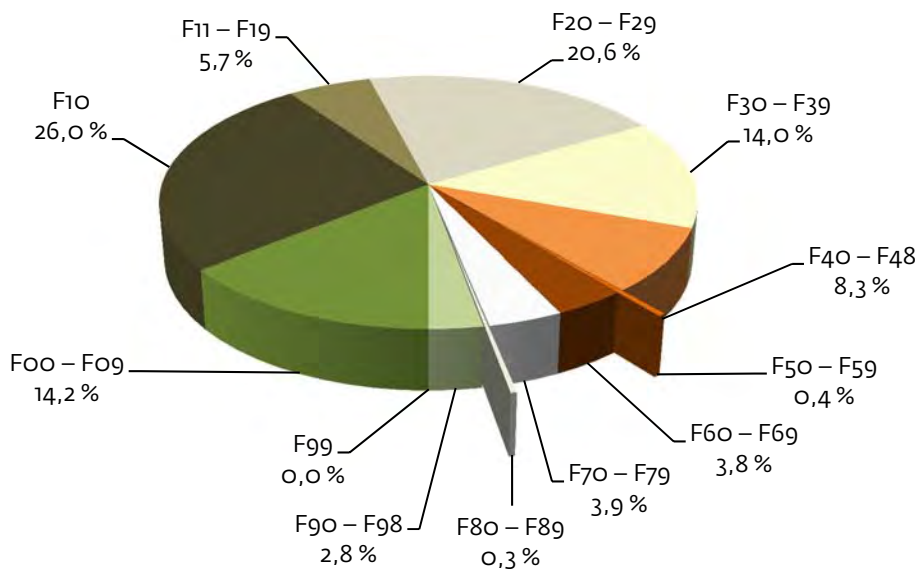
### G 2.1 HOSPITALIZÁCIE PODĽA POHLAVIA, 2004 – 2013

HOSPITALISATIONS BY SEX, 2004 – 2013



### G 2.2 ŠTRUKTÚRA HOSPITALIZÁCIÍ PODĽA SKUPÍN PSYCHIATRICKÝCH DIAGNÓZ

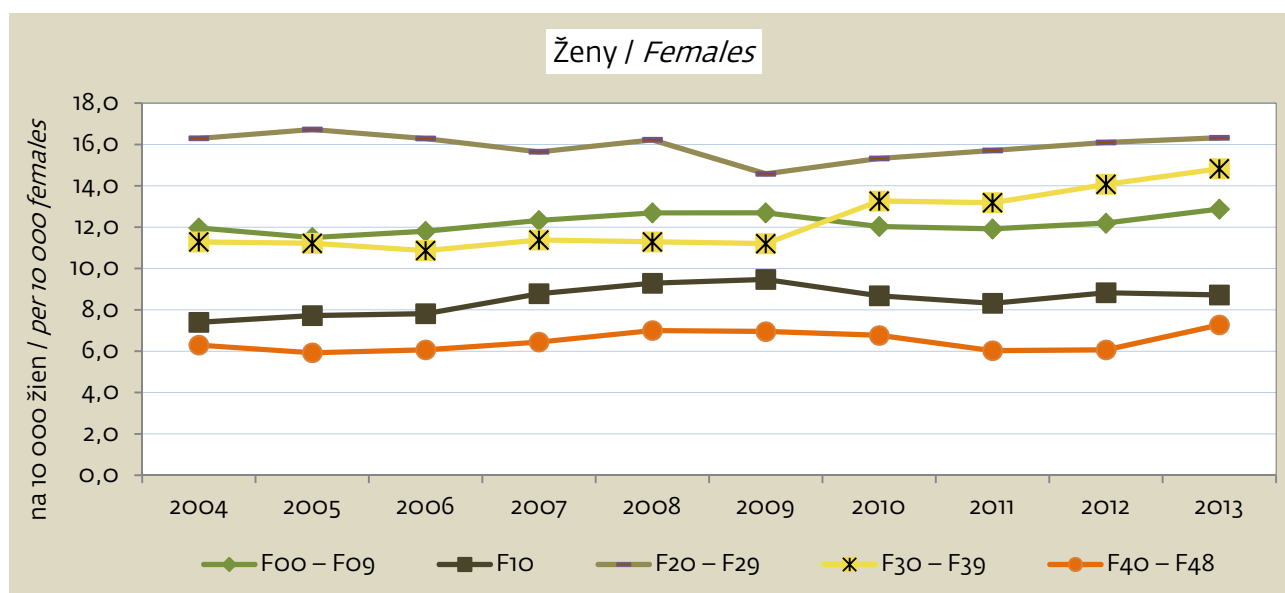
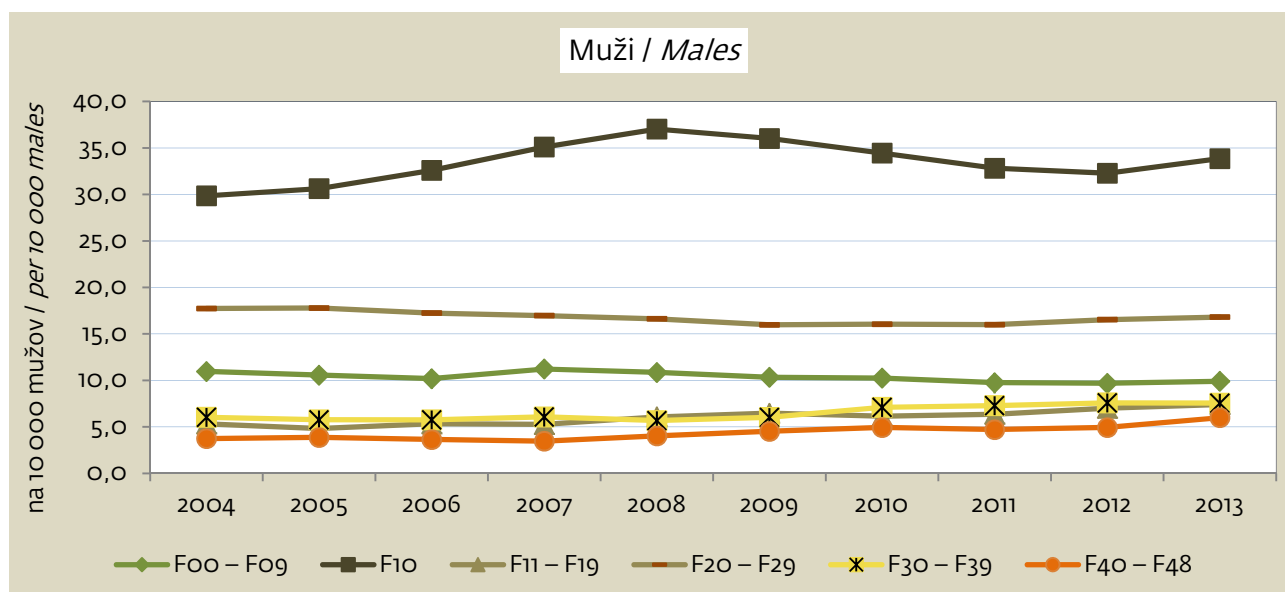
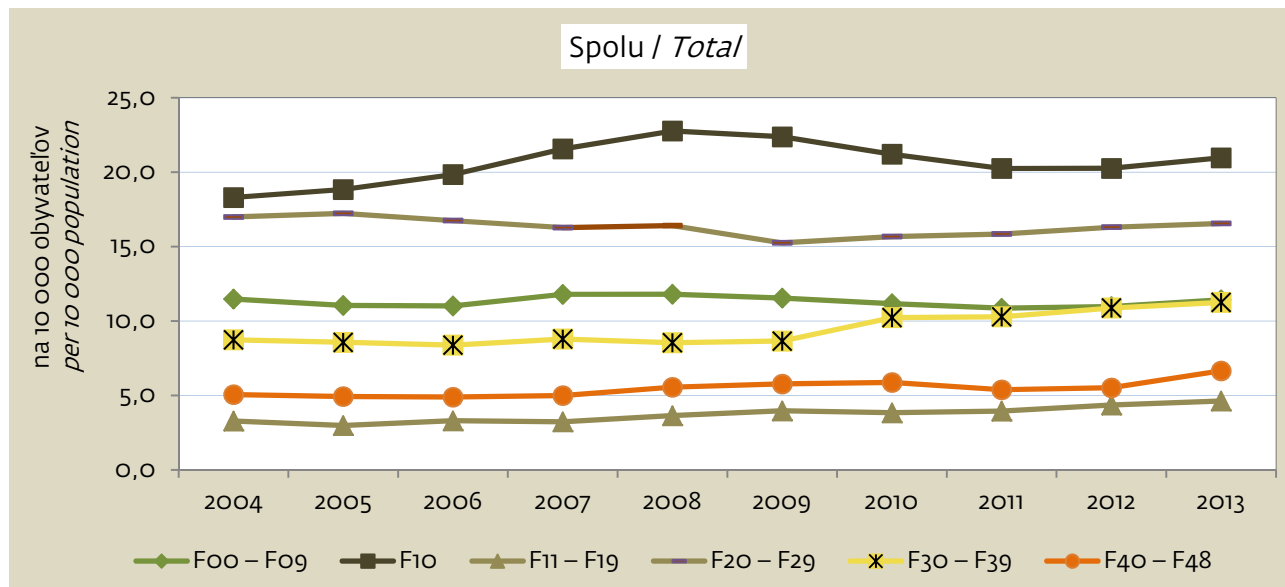
STRUCTURE OF HOSPITALISATIONS BY GROUPS OF PSYCHIATRIC DIAGNOSES





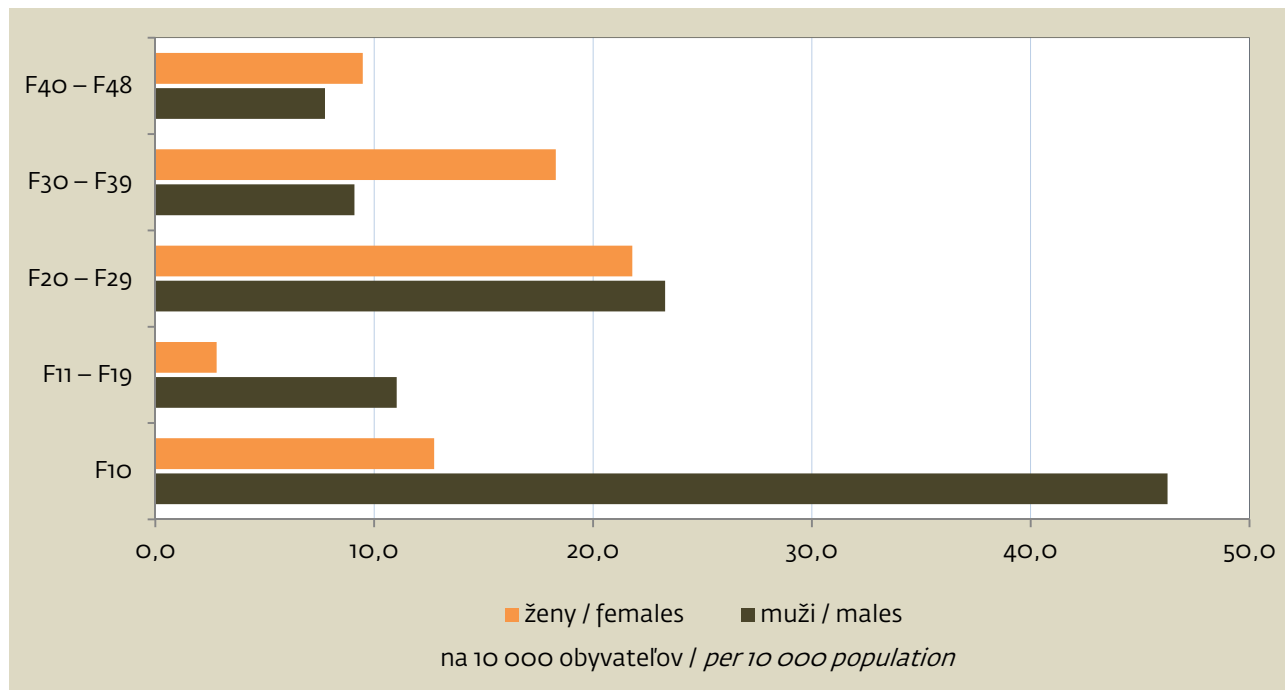
### G 2.3 HOSPITALIZÁCIE NA NAJČASTEJŠIE SKUPINY DIAGNÓZ, 2004 – 2013

HOSPITALISATIONS FOR THE MOST COMMON GROUPS OF DIAGNOSES, 2004 – 2013



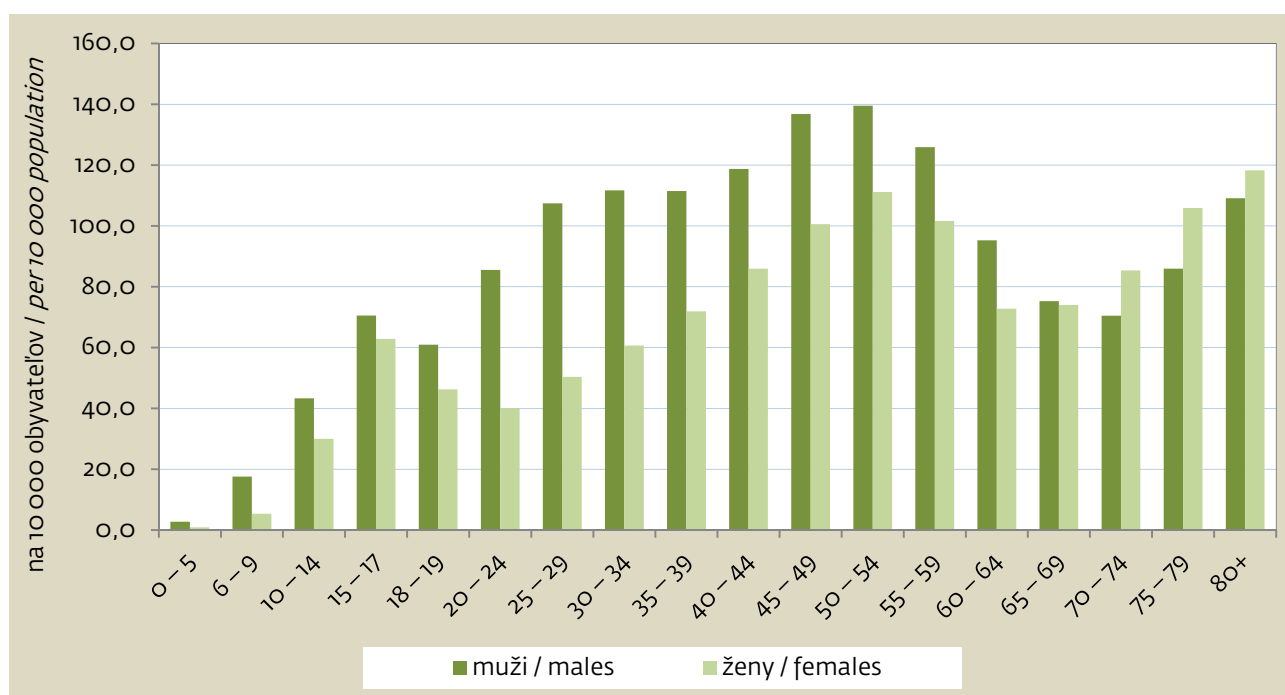
### G 2.4 HOSPITALIZÁCIE VO VEKU 18 – 59 ROKOV – NAJČASTEJŠIE SKUPINY DIAGNÓZ

HOSPITALISATIONS IN THE AGE 18 – 59 YEARS – THE MOST COMMON GROUPS OF DIAGNOSES



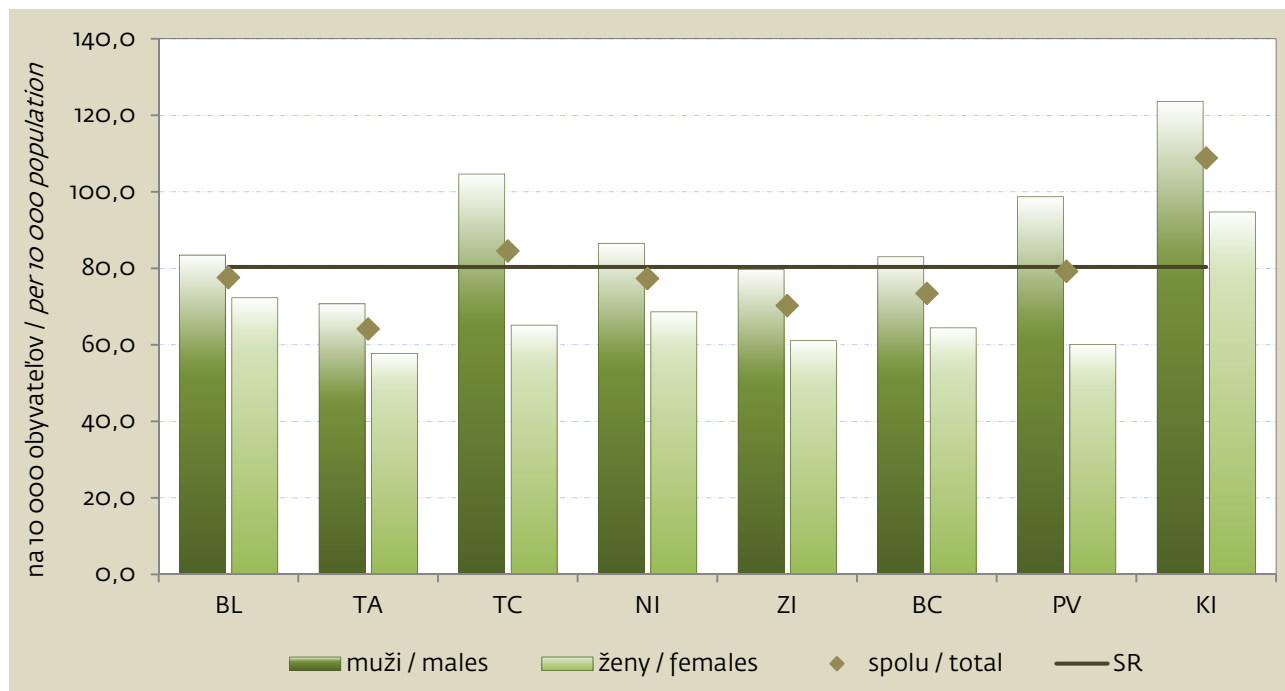
### G 2.5 HOSPITALIZÁCIE PRE DUŠEVNÉ PORUCHY A PORUCHY SPRÁVANIA (F00 – F99) PODĽA VEKU PACIENTA

HOSPITALISATIONS FOR MENTAL AND BEHAVIOURAL DISORDERS (F00 – F99) BY PATIENT'S AGE



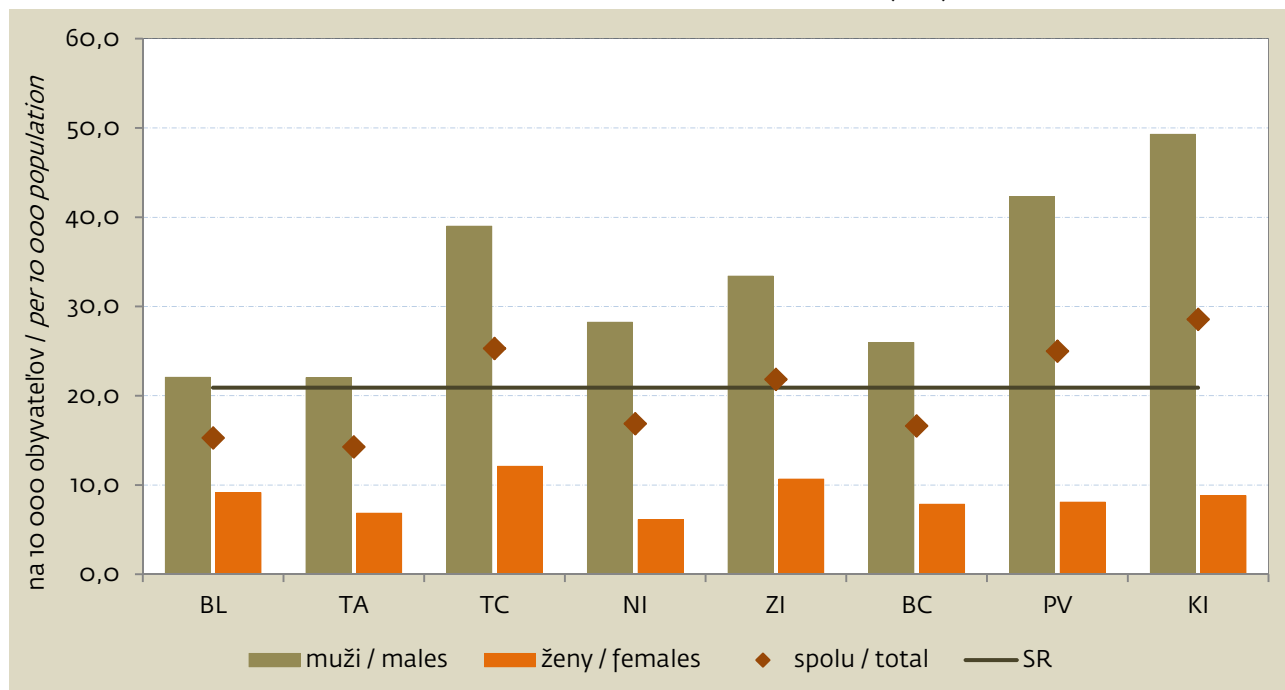
**G 2.6 HOSPITALIZÁCIE PRE DUŠEVNÉ PORUCHY A PORUCHY SPRÁVANIA (F00 – F99) PODĽA KRAJA TRVALÉHO BYDLISKA**

HOSPITALISATIONS FOR MENTAL AND BEHAVIOURAL DISORDERS (F00 – F99) BY PERMANENT ADDRESS



**G 2.7 HOSPITALIZÁCIE PRE PORUCHY SPÔSOBENÉ ALKOHOLOM (F10) PODĽA KRAJA TRVALÉHO BYDLISKA**

HOSPITALISATIONS FOR DISORDERS DUE TO ALCOHOL USE (F10) BY PERMANENT ADDRESS



### T 2.3 HOSPITALIZÁCIE PODĽA VEKU PACIENTA A SKUPÍN DIAGNÓZ

HOSPITALISATIONS BY PATIENT'S AGE AND GROUPS OF DIAGNOSES

Veková skupina	Pohlavie	Spolu Total	Skupina psychiatrických diagnóz				
			F00 – F09	F10	F11 – F19	F20 – F29	F30 – F39
<b>Úhrn</b>	<b>spolu</b>	<b>43 605</b>	<b>6 185</b>	<b>11 350</b>	<b>2 503</b>	<b>8 962</b>	<b>6 089</b>
	<b>muži</b>	<b>24 501</b>	<b>2 611</b>	<b>8 930</b>	<b>1 952</b>	<b>4 432</b>	<b>1 974</b>
	<b>ženy</b>	<b>19 104</b>	<b>3 574</b>	<b>2 420</b>	<b>551</b>	<b>4 530</b>	<b>4 115</b>
0 – 5	muži	48	–	–	–	–	–
	ženy	15	–	–	–	–	–
6 – 9	muži	195	–	–	–	2	3
	ženy	56	1	–	–	1	–
10 – 14	muži	595	1	1	10	10	18
	ženy	391	2	1	1	9	15
15 – 17	muži	643	5	14	68	71	30
	ženy	541	1	9	39	42	51
18 – 19	muži	412	8	43	136	72	12
	ženy	300	6	15	40	51	33
20 – 24	muži	1 676	34	266	453	435	74
	ženy	754	14	48	96	200	92
25 – 29	muži	2 326	49	580	493	632	93
	ženy	1 047	20	112	116	352	115
30 – 34	muži	2 575	56	850	400	644	101
	ženy	1 324	36	205	71	467	214
35 – 39	muži	2 593	74	1 142	214	527	180
	ženy	1 586	38	301	49	532	279
40 – 44	muži	2 279	86	1 164	96	407	186
	ženy	1 602	52	353	29	462	398
45 – 49	muži	2 489	121	1 333	24	458	237
	ženy	1 824	80	353	18	521	504
50 – 54	muži	2 560	219	1 295	29	396	334
	ženy	2 076	121	390	25	513	673
55 – 59	muži	2 348	324	1 131	15	359	318
	ženy	2 038	200	331	19	509	720
60 – 64	muži	1 512	291	682	8	249	167
	ženy	1 333	258	158	28	392	372
65 – 69	muži	784	266	264	3	106	99
	ženy	1 011	337	87	10	245	255
70 – 74	muži	513	289	102	2	33	75
	ženy	947	500	37	4	138	223
75 – 79	muži	413	299	49	1	21	34
	ženy	913	687	14	4	63	109
80+	muži	540	489	14	–	10	13
	ženy	1 346	1 221	6	2	33	62

**T 2.3 HOSPITALIZÁCIE PODĽA VEKU PACIENTA A SKUPÍN DIAGNÓZ**

## HOSPITALISATIONS BY PATIENT'S AGE AND GROUPS OF DIAGNOSES

dokončenie

End of table

Group of psychiatric diagnoses							Sex	Age group
F40 – F48	F50 – F59	F60 – F69	F70 – F79	F80 – F89	F90 – F98	F99		
<b>3 600</b>	<b>169</b>	<b>1 645</b>	<b>1 721</b>	<b>135</b>	<b>1 241</b>	<b>5</b>	<b>total</b>	<b>Sum</b>
<b>1 581</b>	<b>19</b>	<b>1 103</b>	<b>1 006</b>	<b>110</b>	<b>779</b>	<b>4</b>	<b>males</b>	
<b>2 019</b>	<b>150</b>	<b>542</b>	<b>715</b>	<b>25</b>	<b>462</b>	<b>1</b>	<b>females</b>	
2	–	–	2	23	21	–	males	0 – 5
3	–	–	–	8	4	–	females	
14	–	–	20	25	131	–	males	6 – 9
11	1	–	2	2	38	–	females	
54	2	1	95	32	371	–	males	10 – 14
78	14	–	48	9	214	–	females	
92	4	12	85	27	235	–	males	15 – 17
91	41	6	67	3	191	–	females	
45	–	29	51	2	14	–	males	18 – 19
55	14	28	46	–	12	–	females	
130	2	137	139	–	6	–	males	20 – 24
113	32	77	80	–	2	–	females	
160	5	190	123	1	–	–	males	25 – 29
134	17	93	84	3	1	–	females	
193	2	192	135	–	1	1	males	30 – 34
185	13	74	59	–	–	–	females	
203	1	161	89	–	–	2	males	35 – 39
215	9	74	89	–	–	–	females	
164	1	113	62	–	–	–	males	40 – 44
192	3	46	67	–	–	–	females	
154	–	92	70	–	–	–	males	45 – 49
232	2	46	68	–	–	–	females	
144	1	80	61	–	–	1	males	50 – 54
254	–	50	49	–	–	1	females	
115	1	47	38	–	–	–	males	55 – 59
188	1	29	41	–	–	–	females	
51	–	39	25	–	–	–	males	60 – 64
111	1	9	4	–	–	–	females	
29	–	8	9	–	–	–	males	65 – 69
66	–	5	6	–	–	–	females	
10	–	1	1	–	–	–	males	70 – 74
38	1	4	2	–	–	–	females	
8	–	–	1	–	–	–	males	75 – 79
33	–	1	2	–	–	–	females	
13	–	1	–	–	–	–	males	80+
20	1	–	1	–	–	–	females	

**T 2.4 HOSPITALIZÁCIE PODĽA ÚZEMIA ZDRAVOTNÍCKEHO ZARIADENIA A VEKU PACIENTA**  
 HOSPITALISATIONS BY TERRITORY OF HEALTH CARE FACILITY AND PATIENT'S AGE

SR/kraj Pohlavie	Spolu Total	Veková skupina							
		0 – 5	6 – 9	10 – 14	15 – 17	18 – 19	20 – 24	25 – 29	30 – 34
<b>Slovenská republika</b>	<b>43 605</b>	<b>63</b>	<b>251</b>	<b>986</b>	<b>1 184</b>	<b>712</b>	<b>2 430</b>	<b>3 373</b>	<b>3 899</b>
muži	24 501	48	195	595	643	412	1 676	2 326	2 575
ženy	19 104	15	56	391	541	300	754	1 047	1 324
<b>Bratislavský kraj</b>	<b>6 805</b>	<b>45</b>	<b>96</b>	<b>208</b>	<b>250</b>	<b>127</b>	<b>418</b>	<b>572</b>	<b>688</b>
muži	3 495	34	73	128	123	73	269	333	431
ženy	3 310	11	23	80	127	54	149	239	257
<b>Trnavský kraj</b>	<b>1 380</b>	–	–	–	<b>1</b>	<b>20</b>	<b>90</b>	<b>126</b>	<b>149</b>
muži	807	–	–	–	1	13	60	95	109
ženy	573	–	–	–	–	7	30	31	40
<b>Trenčiansky kraj</b>	<b>4 030</b>	–	–	<b>1</b>	<b>36</b>	<b>77</b>	<b>240</b>	<b>374</b>	<b>436</b>
muži	2 532	–	–	–	22	53	175	300	292
ženy	1 498	–	–	1	14	24	65	74	144
<b>Nitriansky kraj</b>	<b>7 498</b>	<b>3</b>	<b>18</b>	<b>111</b>	<b>101</b>	<b>117</b>	<b>408</b>	<b>612</b>	<b>700</b>
muži	4 105	1	15	56	51	59	281	430	471
ženy	3 393	2	3	55	50	58	127	182	229
<b>Žilinský kraj</b>	<b>4 508</b>	<b>4</b>	<b>27</b>	<b>89</b>	<b>111</b>	<b>74</b>	<b>255</b>	<b>356</b>	<b>406</b>
muži	2 460	4	17	52	60	48	166	240	243
ženy	2 048	–	10	37	51	26	89	116	163
<b>Banskobystrický kraj</b>	<b>4 776</b>	<b>2</b>	<b>38</b>	<b>151</b>	<b>172</b>	<b>90</b>	<b>297</b>	<b>420</b>	<b>439</b>
muži	2 888	1	35	99	100	51	235	308	314
ženy	1 888	1	3	52	72	39	62	112	125
<b>Prešovský kraj</b>	<b>4 975</b>	–	–	–	<b>33</b>	<b>71</b>	<b>281</b>	<b>356</b>	<b>416</b>
muži	2 957	–	–	–	24	50	204	242	288
ženy	2 018	–	–	–	9	21	77	114	128
<b>Košický kraj</b>	<b>9 633</b>	<b>9</b>	<b>72</b>	<b>426</b>	<b>480</b>	<b>136</b>	<b>441</b>	<b>557</b>	<b>665</b>
muži	5 257	8	55	260	262	65	286	378	427
ženy	4 376	1	17	166	218	71	155	179	238

**T 2.4 HOSPITALIZÁCIE PODĽA ÚZEMIA ZDRAVOTNÍCKEHO ZARIADENIA A VEKU PACIENTA**

HOSPITALISATIONS BY TERRITORY OF HEALTH CARE FACILITY AND PATIENT'S AGE

dokončenie

End of table

Age group										SR/Region Sex
35 – 39	40 – 44	45 – 49	50 – 54	55 – 59	60 – 64	65 – 69	70 – 74	75 – 79	80+	
<b>4 179</b>	<b>3 881</b>	<b>4 313</b>	<b>4 636</b>	<b>4 386</b>	<b>2 845</b>	<b>1 795</b>	<b>1 460</b>	<b>1 326</b>	<b>1 886</b>	<b>Slovenská republika</b>
2 593	2 279	2 489	2 560	2 348	1 512	784	513	413	540	males
1 586	1 602	1 824	2 076	2 038	1 333	1 011	947	913	1 346	females
<b>626</b>	<b>529</b>	<b>475</b>	<b>511</b>	<b>541</b>	<b>372</b>	<b>348</b>	<b>248</b>	<b>246</b>	<b>505</b>	<b>Bratislavský kraj</b>
369	292	250	270	254	176	149	77	75	119	males
257	237	225	241	287	196	199	171	171	386	females
<b>161</b>	<b>133</b>	<b>138</b>	<b>152</b>	<b>106</b>	<b>106</b>	<b>56</b>	<b>52</b>	<b>52</b>	<b>38</b>	<b>Trnavský kraj</b>
117	78	77	80	59	52	20	16	18	12	males
44	55	61	72	47	54	36	36	34	26	females
<b>443</b>	<b>411</b>	<b>442</b>	<b>421</b>	<b>394</b>	<b>250</b>	<b>159</b>	<b>123</b>	<b>107</b>	<b>116</b>	<b>Trenčiansky kraj</b>
298	277	278	253	215	145	83	52	41	48	males
145	134	164	168	179	105	76	71	66	68	females
<b>746</b>	<b>658</b>	<b>820</b>	<b>909</b>	<b>811</b>	<b>531</b>	<b>314</b>	<b>253</b>	<b>162</b>	<b>224</b>	<b>Nitriansky kraj</b>
459	375	445	470	433	259	116	82	44	58	males
287	283	375	439	378	272	198	171	118	166	females
<b>471</b>	<b>429</b>	<b>471</b>	<b>525</b>	<b>465</b>	<b>273</b>	<b>183</b>	<b>117</b>	<b>102</b>	<b>150</b>	<b>Žilinský kraj</b>
283	240	259	283	247	129	69	43	29	48	males
188	189	212	242	218	144	114	74	73	102	females
<b>460</b>	<b>419</b>	<b>467</b>	<b>483</b>	<b>518</b>	<b>327</b>	<b>151</b>	<b>136</b>	<b>102</b>	<b>104</b>	<b>Banskobystrický kraj</b>
283	247	270	280	295	186	68	47	33	36	males
177	172	197	203	223	141	83	89	69	68	females
<b>480</b>	<b>514</b>	<b>573</b>	<b>641</b>	<b>566</b>	<b>330</b>	<b>169</b>	<b>158</b>	<b>169</b>	<b>218</b>	<b>Prešovský kraj</b>
291	306	361	378	340	197	73	67	57	79	males
189	208	212	263	226	133	96	91	112	139	females
<b>792</b>	<b>788</b>	<b>927</b>	<b>994</b>	<b>985</b>	<b>656</b>	<b>415</b>	<b>373</b>	<b>386</b>	<b>531</b>	<b>Košický kraj</b>
493	464	549	546	505	368	206	129	116	140	males
299	324	378	448	480	288	209	244	270	391	females

**T 2.5 HOSPITALIZÁCIE PODĽA ÚZEMIA ZDRAVOTNÍCKEHO ZARIADENIA A SKUPÍN DIAGNÓZ**  
 HOSPITALISATIONS BY TERRITORY OF HEALTH CARE FACILITY AND GROUPS OF DIAGNOSES

SR/kraj Pohlavie	Spolu Total	Skupina psychiatrických diagnóz				
		F00 – F09	F10	F11 – F19	F20 – F29	F30 – F39
<b>Slovenská republika</b>	<b>43 605</b>	<b>6 185</b>	<b>11 350</b>	<b>2 503</b>	<b>8 962</b>	<b>6 089</b>
muži	24 501	2 611	8 930	1 952	4 432	1 974
ženy	19 104	3 574	2 420	551	4 530	4 115
<b>Bratislavský kraj</b>	<b>6 805</b>	<b>1 250</b>	<b>1 229</b>	<b>593</b>	<b>1 441</b>	<b>855</b>
muži	3 495	459	877	452	682	304
ženy	3 310	791	352	141	759	551
<b>Trnavský kraj</b>	<b>1 380</b>	<b>204</b>	<b>358</b>	<b>165</b>	<b>350</b>	<b>129</b>
muži	807	71	302	159	165	40
ženy	573	133	56	6	185	89
<b>Trenčiansky kraj</b>	<b>4 030</b>	<b>391</b>	<b>1 095</b>	<b>252</b>	<b>820</b>	<b>576</b>
muži	2 532	199	859	160	442	205
ženy	1 498	192	236	92	378	371
<b>Nitriansky kraj</b>	<b>7 498</b>	<b>947</b>	<b>2 093</b>	<b>489</b>	<b>1 751</b>	<b>899</b>
muži	4 105	399	1 591	382	785	287
ženy	3 393	548	502	107	966	612
<b>Žilinský kraj</b>	<b>4 508</b>	<b>447</b>	<b>1 332</b>	<b>223</b>	<b>1 056</b>	<b>812</b>
muži	2 460	205	984	168	536	274
ženy	2 048	242	348	55	520	538
<b>Banskobystrický kraj</b>	<b>4 776</b>	<b>450</b>	<b>1 425</b>	<b>375</b>	<b>948</b>	<b>601</b>
muži	2 888	205	1 110	297	506	188
ženy	1 888	245	315	78	442	413
<b>Prešovský kraj</b>	<b>4 975</b>	<b>834</b>	<b>1 615</b>	<b>132</b>	<b>844</b>	<b>717</b>
muži	2 957	380	1 351	108	439	239
ženy	2 018	454	264	24	405	478
<b>Košický kraj</b>	<b>9 633</b>	<b>1 662</b>	<b>2 203</b>	<b>274</b>	<b>1 752</b>	<b>1 500</b>
muži	5 257	693	1 856	226	877	437
ženy	4 376	969	347	48	875	1 063



**T 2.5 HOSPITALIZÁCIE PODĽA ÚZEMIA ZDRAVOTNÍCKEHO ZARIADENIA A SKUPÍN DIAGNÓZ**

HOSPITALISATIONS BY TERRITORY OF HEALTH CARE FACILITY AND GROUPS OF DIAGNOSES

dokončenie

End of table

Group of psychiatric diagnoses							SR/Region Sex
F40 – F48	F50 – F59	F60 – F69	F70 – F79	F80 – F89	F90 – F98	F99	
<b>3 600</b>	<b>169</b>	<b>1 645</b>	<b>1 721</b>	<b>135</b>	<b>1 241</b>	<b>5</b>	<b>Slovenská republika</b>
1 581	19	1 103	1 006	110	779	4	males
2 019	150	542	715	25	462	1	females
<b>630</b>	<b>90</b>	<b>280</b>	<b>170</b>	<b>69</b>	<b>198</b>	–	<b>Bratislavský kraj</b>
259	7	145	105	56	149	–	males
371	83	135	65	13	49	–	females
<b>85</b>	<b>1</b>	<b>62</b>	<b>25</b>	–	<b>1</b>	–	<b>Trnavský kraj</b>
31	–	25	13	–	1	–	males
54	1	37	12	–	–	–	females
<b>565</b>	<b>5</b>	<b>236</b>	<b>72</b>	–	<b>15</b>	<b>3</b>	<b>Trenčiansky kraj</b>
398	1	202	54	–	9	3	males
167	4	34	18	–	6	–	females
<b>638</b>	<b>22</b>	<b>360</b>	<b>154</b>	<b>4</b>	<b>139</b>	<b>2</b>	<b>Nitriansky kraj</b>
275	3	212	99	2	69	1	males
363	19	148	55	2	70	1	females
<b>322</b>	<b>21</b>	<b>91</b>	<b>101</b>	<b>4</b>	<b>99</b>	–	<b>Žilinský kraj</b>
110	3	60	52	4	64	–	males
212	18	31	49	–	35	–	females
<b>327</b>	<b>10</b>	<b>239</b>	<b>218</b>	<b>12</b>	<b>171</b>	–	<b>Banskobystrický kraj</b>
127	1	186	141	9	118	–	males
200	9	53	77	3	53	–	females
<b>394</b>	<b>3</b>	<b>120</b>	<b>298</b>	–	<b>18</b>	–	<b>Prešovský kraj</b>
162	1	81	187	–	9	–	males
232	2	39	111	–	9	–	females
<b>639</b>	<b>17</b>	<b>257</b>	<b>683</b>	<b>46</b>	<b>600</b>	–	<b>Košický kraj</b>
219	3	192	355	39	360	–	males
420	14	65	328	7	240	–	females

## T 2.6 HOSPITALIZÁCIE PODĽA ÚZEMIA TRVALÉHO BYDLISKA PACIENTA A SKUPÍN DIAGNÓZ

### HOSPITALISATIONS BY THE TERRITORY OF PERMANENT ADDRESS AND GROUPS OF DIAGNOSES

SR/kraj Pohlavie	Spolu Total	Skupina psychiatrických diagnóz				
		F00 – F09	F10	F11 – F19	F20 – F29	F30 – F39
<b>Slovenská republika</b>	<b>43 481</b>	<b>6 170</b>	<b>11 305</b>	<b>2 496</b>	<b>8 936</b>	<b>6 080</b>
muži	24 417	2 603	8 897	1 945	4 416	1 968
ženy	19 064	3 567	2 408	551	4 520	4 112
<b>Bratislavský kraj</b>	<b>4 756</b>	<b>929</b>	<b>936</b>	<b>469</b>	<b>979</b>	<b>542</b>
muži	2 424	344	641	330	444	186
ženy	2 332	585	295	139	535	356
<b>Trnavský kraj</b>	<b>3 571</b>	<b>479</b>	<b>794</b>	<b>385</b>	<b>838</b>	<b>426</b>
muži	1 925	170	599	301	395	135
ženy	1 646	309	195	84	443	291
<b>Trenčiansky kraj</b>	<b>5 016</b>	<b>500</b>	<b>1 501</b>	<b>359</b>	<b>1 057</b>	<b>697</b>
muži	3 045	239	1 135	292	542	246
ženy	1 971	261	366	67	515	451
<b>Nitriansky kraj</b>	<b>5 326</b>	<b>779</b>	<b>1 161</b>	<b>304</b>	<b>1 293</b>	<b>657</b>
muži	2 893	317	944	243	590	211
ženy	2 433	462	217	61	703	446
<b>Žilinský kraj</b>	<b>4 852</b>	<b>450</b>	<b>1 507</b>	<b>257</b>	<b>1 060</b>	<b>815</b>
muži	2 704	205	1 132	189	539	263
ženy	2 148	245	375	68	521	552
<b>Banskobystrický kraj</b>	<b>4 839</b>	<b>594</b>	<b>1 095</b>	<b>237</b>	<b>1 136</b>	<b>758</b>
muži	2 649	270	828	184	589	244
ženy	2 190	324	267	53	547	514
<b>Prešovský kraj</b>	<b>6 476</b>	<b>999</b>	<b>2 043</b>	<b>211</b>	<b>1 054</b>	<b>908</b>
muži	3 985	473	1 708	179	580	308
ženy	2 491	526	335	32	474	600
<b>Košický kraj</b>	<b>8 645</b>	<b>1 440</b>	<b>2 268</b>	<b>274</b>	<b>1 519</b>	<b>1 277</b>
muži	4 792	585	1 910	227	737	375
ženy	3 853	855	358	47	782	902
Neudané/ bez TB v SR	124	15	45	7	26	9
muži	84	8	33	7	16	6
ženy	40	7	12	–	10	3

## T 2.6 HOSPITALIZÁCIE PODĽA ÚZEMIA TRVALÉHO BYDLISKA PACIENTA A SKUPÍN DIAGNÓZ

### HOSPITALISATIONS BY THE TERRITORY OF PERMANENT ADDRESS AND GROUPS OF DIAGNOSES

dokončenie

End of table

Group of psychiatric diagnoses							SR/Region Sex
F40 – F48	F50 – F59	F60 – F69	F70 – F79	F80 – F89	F90 – F98	F99	
<b>3 587</b>	<b>167</b>	<b>1 644</b>	<b>1 718</b>	<b>135</b>	<b>1 238</b>	<b>5</b>	<b>Slovenská republika</b>
1 572	17	1 103	1 004	110	778	4	males
2 015	150	541	714	25	460	1	females
<b>414</b>	<b>26</b>	<b>212</b>	<b>85</b>	<b>26</b>	<b>137</b>	<b>1</b>	<b>Bratislavský kraj</b>
182	2	120	55	22	97	1	males
232	24	92	30	4	40	–	females
<b>284</b>	<b>18</b>	<b>147</b>	<b>127</b>	<b>18</b>	<b>54</b>	<b>1</b>	<b>Trnavský kraj</b>
124	–	76	72	12	40	1	males
160	18	71	55	6	14	–	females
<b>519</b>	<b>18</b>	<b>150</b>	<b>72</b>	<b>16</b>	<b>126</b>	<b>1</b>	<b>Trenčiansky kraj</b>
320	4	124	49	11	82	1	males
199	14	26	23	5	44	–	females
<b>544</b>	<b>21</b>	<b>305</b>	<b>122</b>	<b>9</b>	<b>130</b>	<b>1</b>	<b>Nitriansky kraj</b>
239	2	188	82	9	68	–	males
305	19	117	40	–	62	1	females
<b>347</b>	<b>35</b>	<b>153</b>	<b>123</b>	<b>10</b>	<b>95</b>	<b>–</b>	<b>Žilinský kraj</b>
129	4	103	71	10	59	–	males
218	31	50	52	–	36	–	females
<b>425</b>	<b>20</b>	<b>195</b>	<b>220</b>	<b>13</b>	<b>145</b>	<b>1</b>	<b>Banskobystrický kraj</b>
164	1	122	135	10	101	1	males
261	19	73	85	3	44	–	females
<b>432</b>	<b>14</b>	<b>214</b>	<b>410</b>	<b>25</b>	<b>166</b>	<b>–</b>	<b>Prešovský kraj</b>
192	2	166	242	18	117	–	males
240	12	48	168	7	49	–	females
<b>622</b>	<b>15</b>	<b>268</b>	<b>559</b>	<b>18</b>	<b>385</b>	<b>–</b>	<b>Košický kraj</b>
222	2	204	298	18	214	–	males
400	13	64	261	–	171	–	females
13	2	1	3	–	3	–	Undefined/without PA in SR
9	2	–	2	–	1	–	males
4	–	1	1	–	2	–	females

## T 2.7 HOSPITALIZÁCIE PACIENTOV VO VEKU 0 AŽ 14 ROKOV PODĽA ÚZEMIA TRVALÉHO BYDLISKA

HOSPITALISATIONS OF PATIENTS AGED 0 – 14 YEARS BY PERMANENT ADDRESS

SR/kraj Pohlavie	Spolu	Skupina psychiatrických diagnóz										
		F00 – F09	F10	F11 – F19	F20 – F29	F30 – F39	F40 – F48	F50 – F59	F60 – F69	F70 – F79	F80 – F89	F90 – F98
<b>Slovenská republika</b>	<b>1 297</b>	<b>4</b>	<b>2</b>	<b>11</b>	<b>22</b>	<b>36</b>	<b>161</b>	<b>17</b>	<b>1</b>	<b>167</b>	<b>99</b>	<b>777</b>
muži	837	1	1	10	12	21	69	2	1	117	80	523
ženy	460	3	1	1	10	15	92	15	–	50	19	254
<b>Bratislavský kraj</b>	<b>202</b>	–	–	–	<b>2</b>	<b>5</b>	<b>46</b>	<b>2</b>	–	<b>12</b>	<b>25</b>	<b>110</b>
muži	134	–	–	–	1	3	18	–	–	8	21	83
ženy	68	–	–	–	1	2	28	2	–	4	4	27
<b>Trnavský kraj</b>	<b>80</b>	–	–	–	<b>4</b>	<b>2</b>	<b>22</b>	–	–	<b>9</b>	<b>13</b>	<b>30</b>
muži	50	–	–	–	1	1	9	–	–	7	9	23
ženy	30	–	–	–	3	1	13	–	–	2	4	7
<b>Trenčiansky kraj</b>	<b>139</b>	–	–	<b>2</b>	<b>4</b>	<b>5</b>	<b>10</b>	<b>4</b>	–	<b>6</b>	<b>14</b>	<b>94</b>
muži	96	–	–	1	4	4	6	1	–	6	9	65
ženy	43	–	–	1	–	1	4	3	–	–	5	29
<b>Nitriansky kraj</b>	<b>135</b>	<b>3</b>	<b>2</b>	–	<b>1</b>	<b>3</b>	<b>17</b>	<b>1</b>	–	<b>5</b>	<b>8</b>	<b>95</b>
muži	77	1	1	–	–	–	9	–	–	3	8	55
ženy	58	2	1	–	1	3	8	1	–	2	–	40
<b>Žilinský kraj</b>	<b>102</b>	–	–	–	<b>3</b>	<b>13</b>	<b>9</b>	<b>2</b>	–	<b>11</b>	<b>9</b>	<b>55</b>
muži	65	–	–	–	3	6	1	–	–	9	9	37
ženy	37	–	–	–	–	7	8	2	–	2	–	18
<b>Banskobystrický kraj</b>	<b>184</b>	<b>1</b>	–	<b>3</b>	–	<b>7</b>	<b>23</b>	<b>6</b>	–	<b>37</b>	<b>8</b>	<b>99</b>
muži	128	–	–	3	–	6	9	1	–	26	8	75
ženy	56	1	–	–	–	1	14	5	–	11	–	24
<b>Prešovský kraj</b>	<b>116</b>	–	–	<b>1</b>	<b>4</b>	–	<b>6</b>	–	–	<b>24</b>	<b>17</b>	<b>64</b>
muži	76	–	–	1	1	–	3	–	–	15	11	45
ženy	40	–	–	–	3	–	3	–	–	9	6	19
<b>Košický kraj</b>	<b>339</b>	–	–	<b>5</b>	<b>4</b>	<b>1</b>	<b>28</b>	<b>2</b>	<b>1</b>	<b>63</b>	<b>5</b>	<b>230</b>
muži	211	–	–	5	2	1	14	–	1	43	5	140
ženy	128	–	–	–	2	–	14	2	–	20	–	90
Neudané/bez TB v SR	3	–	–	–	–	–	1	–	–	–	–	2
muži	1	–	–	–	–	–	1	–	–	–	–	–
ženy	2	–	–	–	–	–	–	–	–	–	–	2

## T 2.8 HOSPITALIZÁCIE PACIENTOV VO VEKU 15 AŽ 17 ROKOV PODĽA ÚZEMIA TRVALÉHO BYDLISKA

HOSPITALISATIONS OF PATIENTS AGED 15 – 17 YEARS BY PERMANENT ADDRESS

SR/Region Sex	Total	Group of psychiatric diagnoses										
		F00 – F09	F10	F11 – F19	F20 – F29	F30 – F39	F40 – F48	F50 – F59	F60 – F69	F70 – F79	F80 – F89	F90 – F98
<b>Slovenská republika</b>	<b>1 181</b>	<b>6</b>	<b>23</b>	<b>105</b>	<b>113</b>	<b>81</b>	<b>183</b>	<b>45</b>	<b>18</b>	<b>152</b>	<b>30</b>	<b>425</b>
<i>males</i>	640	5	14	66	71	30	92	4	12	85	27	234
<i>females</i>	541	1	9	39	42	51	91	41	6	67	3	191
<b>Bratislavský kraj</b>	<b>147</b>	<b>–</b>	<b>4</b>	<b>20</b>	<b>8</b>	<b>11</b>	<b>62</b>	<b>8</b>	<b>–</b>	<b>7</b>	<b>1</b>	<b>26</b>
<i>males</i>	77	–	–	13	6	6	33	–	–	4	1	14
<i>females</i>	70	–	4	7	2	5	29	8	–	3	–	12
<b>Trnavský kraj</b>	<b>89</b>	<b>–</b>	<b>2</b>	<b>11</b>	<b>4</b>	<b>5</b>	<b>27</b>	<b>3</b>	<b>1</b>	<b>9</b>	<b>5</b>	<b>22</b>
<i>males</i>	47	–	2	6	3	1	13	–	1	3	3	15
<i>females</i>	42	–	–	5	1	4	14	3	–	6	2	7
<b>Trenčiansky kraj</b>	<b>101</b>	<b>1</b>	<b>2</b>	<b>19</b>	<b>17</b>	<b>8</b>	<b>13</b>	<b>5</b>	<b>–</b>	<b>6</b>	<b>2</b>	<b>28</b>
<i>males</i>	49	1	1	9	12	1	5	1	–	4	2	13
<i>females</i>	52	–	1	10	5	7	8	4	–	2	–	15
<b>Nitriansky kraj</b>	<b>121</b>	<b>–</b>	<b>5</b>	<b>17</b>	<b>13</b>	<b>7</b>	<b>22</b>	<b>12</b>	<b>4</b>	<b>7</b>	<b>–</b>	<b>34</b>
<i>males</i>	61	–	3	10	10	4	12	1	3	5	–	13
<i>females</i>	60	–	2	7	3	3	10	11	1	2	–	21
<b>Žilinský kraj</b>	<b>128</b>	<b>4</b>	<b>2</b>	<b>8</b>	<b>16</b>	<b>27</b>	<b>12</b>	<b>5</b>	<b>5</b>	<b>10</b>	<b>–</b>	<b>39</b>
<i>males</i>	73	3	2	6	13	11	5	–	3	9	–	21
<i>females</i>	55	1	–	2	3	16	7	5	2	1	–	18
<b>Banskobystrický kraj</b>	<b>127</b>	<b>1</b>	<b>1</b>	<b>7</b>	<b>19</b>	<b>7</b>	<b>13</b>	<b>4</b>	<b>5</b>	<b>30</b>	<b>2</b>	<b>38</b>
<i>males</i>	67	1	1	4	9	3	7	–	2	17	2	21
<i>females</i>	60	–	–	3	10	4	6	4	3	13	–	17
<b>Prešovský kraj</b>	<b>189</b>	<b>–</b>	<b>2</b>	<b>5</b>	<b>15</b>	<b>11</b>	<b>10</b>	<b>4</b>	<b>3</b>	<b>38</b>	<b>7</b>	<b>94</b>
<i>males</i>	125	–	2	5	11	4	6	1	3	21	6	66
<i>females</i>	64	–	–	–	4	7	4	3	–	17	1	28
<b>Košický kraj</b>	<b>279</b>	<b>–</b>	<b>5</b>	<b>18</b>	<b>21</b>	<b>5</b>	<b>24</b>	<b>4</b>	<b>–</b>	<b>45</b>	<b>13</b>	<b>144</b>
<i>males</i>	141	–	3	13	7	–	11	1	–	22	13	71
<i>females</i>	138	–	2	5	14	5	13	3	–	23	–	73
Undefined/ without PA in SR	3	–	–	2	–	–	–	–	–	–	–	1
<i>males</i>	3	–	–	2	–	–	–	–	–	–	–	1
<i>females</i>	–	–	–	–	–	–	–	–	–	–	–	–

## T 2.9 HOSPITALIZÁCIE PACIENTOV VO VEKU 18 AŽ 59 ROKOV PODĽA ÚZEMIA TRVALÉHO BYDLISKA

HOSPITALISATIONS OF PATIENTS AGED 18 – 59 YEARS BY PERMANENT ADDRESS

SR/kraj Pohlavie	Spolu Total	Skupina psychiatrických diagnóz				
		F00 – F09	F10	F11 – F19	F20 – F29	F30 – F39
<b>Slovenská republika</b>	<b>31 707</b>	<b>1 533</b>	<b>9 868</b>	<b>2 318</b>	<b>7 514</b>	<b>4 556</b>
muži	19 184	967	7 772	1 855	3 914	1 530
ženy	12 523	566	2 096	463	3 600	3 026
<b>Bratislavský kraj</b>	<b>3 120</b>	<b>165</b>	<b>799</b>	<b>443</b>	<b>793</b>	<b>375</b>
muži	1 763	93	542	315	394	137
ženy	1 357	72	257	128	399	238
<b>Trnavský kraj</b>	<b>2 682</b>	<b>114</b>	<b>695</b>	<b>362</b>	<b>719</b>	<b>316</b>
muži	1 573	56	528	294	360	106
ženy	1 109	58	167	68	359	210
<b>Trenčiansky kraj</b>	<b>3 833</b>	<b>133</b>	<b>1 307</b>	<b>332</b>	<b>913</b>	<b>503</b>
muži	2 464	81	977	281	492	189
ženy	1 369	52	330	51	421	314
<b>Nitriansky kraj</b>	<b>3 923</b>	<b>227</b>	<b>1 001</b>	<b>279</b>	<b>1 080</b>	<b>484</b>
muži	2 329	135	815	231	524	167
ženy	1 594	92	186	48	556	317
<b>Žilinský kraj</b>	<b>3 769</b>	<b>121</b>	<b>1 366</b>	<b>238</b>	<b>885</b>	<b>590</b>
muži	2 230	80	1 035	180	475	190
ženy	1 539	41	331	58	410	400
<b>Banskobystrický kraj</b>	<b>3 603</b>	<b>191</b>	<b>959</b>	<b>221</b>	<b>975</b>	<b>572</b>
muži	2 073	124	720	176	529	189
ženy	1 530	67	239	45	446	383
<b>Prešovský kraj</b>	<b>4 858</b>	<b>281</b>	<b>1 811</b>	<b>200</b>	<b>889</b>	<b>735</b>
muži	3 164	185	1 511	172	509	247
ženy	1 694	96	300	28	380	488
<b>Košický kraj</b>	<b>5 919</b>	<b>301</b>	<b>1 930</b>	<b>243</b>	<b>1 260</b>	<b>981</b>
muži	3 588	213	1 644	206	631	305
ženy	2 331	88	286	37	629	676
Neudané/ bez TB v SR	102	5	44	5	23	7
muži	74	4	32	5	16	5
ženy	28	1	12	–	7	2

## T 2.9 HOSPITALIZÁCIE PACIENTOV VO VEKU 18 AŽ 59 ROKOV PODĽA ÚZEMIA TRVALÉHO BYDLISKA

HOSPITALISATIONS OF PATIENTS AGED 18 – 59 YEARS BY PERMANENT ADDRESS

dokončenie

End of table

Group of psychiatric diagnoses							SR/Region Sex
F40 – F48	F50 – F59	F60 – F69	F70 – F79	F80 – F89	F90 – F98	F99	
<b>2 864</b>	<b>102</b>	<b>1 557</b>	<b>1 348</b>	<b>6</b>	<b>36</b>	<b>5</b>	<b>Slovenská republika</b>
1 300	11	1 041	766	3	21	4	males
1 564	91	516	582	3	15	1	females
<b>259</b>	<b>16</b>	<b>204</b>	<b>64</b>	–	<b>1</b>	<b>1</b>	<b>Bratislavský kraj</b>
119	2	118	42	–	–	1	males
140	14	86	22	–	1	–	females
<b>212</b>	<b>15</b>	<b>143</b>	<b>103</b>	–	<b>2</b>	<b>1</b>	<b>Trnavský kraj</b>
97	–	72	57	–	2	1	males
115	15	71	46	–	–	–	females
<b>431</b>	<b>8</b>	<b>146</b>	<b>55</b>	–	<b>4</b>	<b>1</b>	<b>Trenčiansky kraj</b>
280	2	121	36	–	4	1	males
151	6	25	19	–	–	–	females
<b>439</b>	<b>8</b>	<b>292</b>	<b>110</b>	<b>1</b>	<b>1</b>	<b>1</b>	<b>Nitriansky kraj</b>
203	1	178	74	1	–	–	males
236	7	114	36	–	1	1	females
<b>301</b>	<b>28</b>	<b>140</b>	<b>98</b>	<b>1</b>	<b>1</b>	–	<b>Žilinský kraj</b>
119	4	95	50	1	1	–	males
182	24	45	48	–	–	–	females
<b>343</b>	<b>10</b>	<b>175</b>	<b>145</b>	<b>3</b>	<b>8</b>	<b>1</b>	<b>Banskobystrický kraj</b>
135	–	107	87	–	5	1	males
208	10	68	58	3	3	–	females
<b>378</b>	<b>10</b>	<b>205</b>	<b>340</b>	<b>1</b>	<b>8</b>	–	<b>Prešovský kraj</b>
172	1	159	201	1	6	–	males
206	9	46	139	–	2	–	females
<b>501</b>	<b>7</b>	<b>252</b>	<b>433</b>	–	<b>11</b>	–	<b>Košický kraj</b>
175	1	191	219	–	3	–	males
326	6	61	214	–	8	–	females
12	2	1	3	–	–	–	Undefined/without PA in SR
8	2	–	2	–	–	–	males
4	–	1	1	–	–	–	females

## T 2.10 HOSPITALIZÁCIE PACIENTOV VO VEKU 60 A VIAC ROKOV PODĽA ÚZEMIA TRVALÉHO BYDLISKA

HOSPITALISATIONS OF PATIENTS AGED 60 AND MORE YEARS BY PERMANENT ADDRESS

SR/kraj SR/Region Pohlavie / Sex	Spolu Total	Skupina psychiatrických diagnóz / Group of psychiatric diagnoses								
		F00 – F09	F10	F11 – F19	F20 – F29	F30 – F39	F40 – F48	F50 – F59	F60 – F69	F70 – F79
<b>Slovenská republika</b>	<b>9 296</b>	<b>4 627</b>	<b>1 412</b>	<b>62</b>	<b>1 287</b>	<b>1 407</b>	<b>379</b>	<b>3</b>	<b>68</b>	<b>51</b>
muži	3 756	1 630	1 110	14	419	387	111	–	49	36
ženy	5 540	2 997	302	48	868	1 020	268	3	19	15
<b>Bratislavský kraj</b>	<b>1 287</b>	<b>764</b>	<b>133</b>	<b>6</b>	<b>176</b>	<b>151</b>	<b>47</b>	<b>–</b>	<b>8</b>	<b>2</b>
males	450	251	99	2	43	40	12	–	2	1
females	837	513	34	4	133	111	35	–	6	1
<b>Trnavský kraj</b>	<b>720</b>	<b>365</b>	<b>97</b>	<b>12</b>	<b>111</b>	<b>103</b>	<b>23</b>	<b>–</b>	<b>3</b>	<b>6</b>
muži	255	114	69	1	31	27	5	–	3	5
ženy	465	251	28	11	80	76	18	–	–	1
<b>Trenčiansky kraj</b>	<b>943</b>	<b>366</b>	<b>192</b>	<b>6</b>	<b>123</b>	<b>181</b>	<b>65</b>	<b>1</b>	<b>4</b>	<b>5</b>
males	436	157	157	1	34	52	29	–	3	3
females	507	209	35	5	89	129	36	1	1	2
<b>Nitriansky kraj</b>	<b>1 147</b>	<b>549</b>	<b>153</b>	<b>8</b>	<b>199</b>	<b>163</b>	<b>66</b>	<b>–</b>	<b>9</b>	<b>–</b>
muži	426	181	125	2	56	40	15	–	7	–
ženy	721	368	28	6	143	123	51	–	2	–
<b>Žilinský kraj</b>	<b>853</b>	<b>325</b>	<b>139</b>	<b>11</b>	<b>156</b>	<b>185</b>	<b>25</b>	<b>–</b>	<b>8</b>	<b>4</b>
males	336	122	95	3	48	56	4	–	5	3
females	517	203	44	8	108	129	21	–	3	1
<b>Banskobystrický kraj</b>	<b>925</b>	<b>401</b>	<b>135</b>	<b>6</b>	<b>142</b>	<b>172</b>	<b>46</b>	<b>–</b>	<b>15</b>	<b>8</b>
muži	381	145	107	1	51	46	13	–	13	5
ženy	544	256	28	5	91	126	33	–	2	3
<b>Prešovský kraj</b>	<b>1 313</b>	<b>718</b>	<b>230</b>	<b>5</b>	<b>146</b>	<b>162</b>	<b>38</b>	<b>–</b>	<b>6</b>	<b>8</b>
males	620	288	195	1	59	57	11	–	4	5
females	693	430	35	4	87	105	27	–	2	3
<b>Košický kraj</b>	<b>2 108</b>	<b>1 139</b>	<b>333</b>	<b>8</b>	<b>234</b>	<b>290</b>	<b>69</b>	<b>2</b>	<b>15</b>	<b>18</b>
muži	852	372	263	3	97	69	22	–	12	14
ženy	1 256	767	70	5	137	221	47	2	3	4
Neudané/bez TB v SR Undefined/ without PA in SR	16	10	1	–	3	2	–	–	–	–
males	6	4	1	–	–	1	–	–	–	–
females	10	6	–	–	3	1	–	–	–	–



**T 2.11 HOSPITALIZÁCIE PODĽA DRUHU PRIJATIA NA HOSPITALIZÁCIU**

## HOSPITALISATIONS BY TYPE OF HOSPITAL ADMISSION

Skupina psychiatrických diagnóz Group of psychiatric diagnoses	Pohlavie Sex	Spolu Total	Prijatie pacienta / Patient's admission			
			vôbec prvé first admission	prvé v sledovanom roku first in the monitored year	opakované v sledovanom roku repeated in the monitored year	hospitalizácie z predchádzajúceho obdobia hospitalisation from the previous time period
<b>Úhrn Sum</b>	<b>spolu</b>	<b>43 605</b>	<b>17 303</b>	<b>15 306</b>	<b>8 400</b>	<b>2 596</b>
	<b>muži</b>	<b>24 501</b>	<b>9 831</b>	<b>8 451</b>	<b>4 591</b>	<b>1 628</b>
	<b>ženy</b>	<b>19 104</b>	<b>7 472</b>	<b>6 855</b>	<b>3 809</b>	<b>968</b>
F00 – F09	males	2 611	1 291	788	417	115
	females	3 574	1 808	981	596	189
F10	muži	8 930	3 636	3 051	1 670	573
	ženy	2 420	978	789	514	139
F11 – F19	males	1 952	894	580	310	168
	females	551	263	139	116	33
F20 – F29	muži	4 432	1 072	1 898	1 008	454
	ženy	4 530	1 017	2 104	1 094	315
F30 – F39	males	1 974	761	788	329	96
	females	4 115	1 485	1 728	738	164
F40 – F48	muži	1 581	904	388	236	53
	ženy	2 019	1 086	558	323	52
F50 – F59	males	19	13	5	1	–
	females	150	99	22	22	7
F60 – F69	muži	1 103	461	338	235	69
	ženy	542	187	192	139	24
F70 – F79	males	1 006	301	404	252	49
	females	715	230	254	203	28
F80 – F89	muži	110	56	30	18	6
	ženy	25	12	4	8	1
F90 – F98	males	779	441	180	115	43
	females	462	306	84	56	16
F99	muži	4	1	1	–	2
	ženy	1	1	–	–	–

## T 2.12 HOSPITALIZÁCIE VÔBEC PRVÝKRÁT V ŽIVOTE PODĽA VEKU PACIENTA A SKUPÍN DIAGNÓZ

HOSPITALISATIONS FOR THE FIRST TIME IN LIFE BY PATIENT'S AGE AND GROUPS OF DIAGNOSES

Veková skupina	Pohlavie	Spolu Total	Skupina psychiatrických diagnóz				
			F00 – F09	F10	F11 – F19	F20 – F29	F30 – F39
<b>Úhrn</b>	<b>spolu</b>	<b>17 303</b>	<b>3 099</b>	<b>4 614</b>	<b>1 157</b>	<b>2 089</b>	<b>2 246</b>
	<b>muži</b>	<b>9 831</b>	<b>1 291</b>	<b>3 636</b>	<b>894</b>	<b>1 072</b>	<b>761</b>
	<b>ženy</b>	<b>7 472</b>	<b>1 808</b>	<b>978</b>	<b>263</b>	<b>1 017</b>	<b>1 485</b>
0 – 5	muži	33	–	–	–	–	–
	ženy	12	–	–	–	–	–
6 – 9	muži	110	–	–	–	2	2
	ženy	40	1	–	–	1	–
10 – 14	muži	336	–	1	8	6	9
	ženy	256	1	–	1	6	10
15 – 17	muži	370	2	11	49	41	19
	ženy	339	1	6	30	22	39
18 – 19	muži	255	5	30	78	46	10
	ženy	176	4	13	22	24	14
20 – 24	muži	795	11	142	226	185	43
	ženy	383	6	32	55	78	54
25 – 29	muži	953	18	269	229	181	45
	ženy	428	5	50	51	113	50
30 – 34	muži	1 001	17	388	165	156	52
	ženy	500	9	103	39	108	96
35 – 39	muži	991	32	471	81	111	86
	ženy	549	6	140	23	123	100
40 – 44	muži	817	29	463	37	70	68
	ženy	525	15	126	11	92	144
45 – 49	muži	888	49	531	4	86	87
	ženy	570	28	143	5	86	177
50 – 54	muži	856	81	495	9	62	111
	ženy	640	32	127	5	96	229
55 – 59	muži	796	131	418	2	53	107
	ženy	587	51	117	6	95	231
60 – 64	muži	529	119	258	3	42	54
	ženy	425	107	64	7	65	119
65 – 69	muži	308	140	97	1	18	28
	ženy	359	145	31	5	56	82
70 – 74	muži	223	158	34	2	2	23
	ženy	394	248	15	2	30	77
75 – 79	muži	212	167	20	–	7	11
	ženy	449	359	8	1	17	40
80+	muži	358	332	8	–	4	6
	ženy	840	790	3	–	5	23

## T 2.12 HOSPITALIZÁCIE VÔBEC PRVÝKRÁT V ŽIVOTE PODĽA VEKU PACIENTA A SKUPÍN DIAGNÓZ

HOSPITALISATIONS FOR THE FIRST TIME IN LIFE BY PATIENT'S AGE AND GROUPS  
OF DIAGNOSES

dokončenie

End of table

Group of psychiatric diagnoses							Sex	Age group
F40 – F48	F50 – F59	F60 – F69	F70 – F79	F80 – F89	F90 – F98	F99		
<b>1 990</b>	<b>112</b>	<b>648</b>	<b>531</b>	<b>68</b>	<b>747</b>	<b>2</b>	<b>total</b>	<b>Sum</b>
<b>904</b>	<b>13</b>	<b>461</b>	<b>301</b>	<b>56</b>	<b>441</b>	<b>1</b>	<b>males</b>	
<b>1 086</b>	<b>99</b>	<b>187</b>	<b>230</b>	<b>12</b>	<b>306</b>	<b>1</b>	<b>females</b>	
1	–	–	2	16	14	–	males	0 – 5
2	–	–	–	6	4	–	females	
6	–	–	11	14	75	–	males	6 – 9
8	1	–	2	2	25	–	females	
36	2	1	53	14	206	–	males	10 – 14
53	11	–	29	2	143	–	females	
58	4	7	32	11	136	–	males	15 – 17
63	28	3	22	2	123	–	females	
31	–	16	29	1	9	–	males	18 – 19
43	11	12	25	–	8	–	females	
88	1	63	35	–	1	–	males	20 – 24
75	21	31	29	–	2	–	females	
95	2	85	29	–	–	–	males	25 – 29
90	9	33	26	–	1	–	females	
120	2	80	21	–	–	–	males	30 – 34
102	7	26	10	–	–	–	females	
127	–	65	17	–	–	1	males	35 – 39
114	4	17	22	–	–	–	females	
79	–	56	15	–	–	–	males	40 – 44
97	3	18	19	–	–	–	females	
79	–	31	21	–	–	–	males	45 – 49
100	1	11	19	–	–	–	females	
67	1	20	10	–	–	–	males	50 – 54
115	–	19	16	–	–	1	females	
62	1	13	9	–	–	–	males	55 – 59
73	1	7	6	–	–	–	females	
23	–	18	12	–	–	–	males	60 – 64
57	–	5	1	–	–	–	females	
16	–	4	4	–	–	–	males	65 – 69
35	–	3	2	–	–	–	females	
3	–	1	–	–	–	–	males	70 – 74
19	1	1	1	–	–	–	females	
6	–	–	1	–	–	–	males	75 – 79
23	–	1	–	–	–	–	females	
7	–	1	–	–	–	–	males	80+
17	1	–	1	–	–	–	females	

**T 2.13 OPAKOVANÉ HOSPITALIZÁCIE V SLEDOVANOM ROKU PODĽA ČASU  
OD PREDCHÁDZAJÚCEJ HOSPITALIZÁCIE A SKUPÍN DIAGNÓZ**

 REPEATED HOSPITALISATIONS IN THE MONITORED YEAR BY TIME PERIOD SINCE  
THE LAST HOSPITALISATION AND GROUPS OF DIAGNOSES

Skupina psychiatrických diagnóz Group of psychiatric diagnoses	Pohlavie Sex	Spolu	Čas od predchádzajúcej hospitalizácie (v mesiacoch)			
			do mesiaca	od 1 do 3	od 4 do 6	od 7 do 12
<b>Úhrn Sum</b>	<b>spolu / total</b>	<b>8 400</b>	<b>2 614</b>	<b>2 496</b>	<b>2 334</b>	<b>956</b>
	<b>muži</b>	<b>4 591</b>	<b>1 401</b>	<b>1 398</b>	<b>1 243</b>	<b>549</b>
	<b>ženy</b>	<b>3 809</b>	<b>1 213</b>	<b>1 098</b>	<b>1 091</b>	<b>407</b>
F00 – F09	<i>males</i>	417	141	121	104	51
	<i>females</i>	596	171	180	188	57
F10	muži	1 670	472	520	481	197
	ženy	514	167	145	144	58
F11 – F19	<i>males</i>	310	109	91	74	36
	<i>females</i>	116	56	22	25	13
F20 – F29	muži	1 008	330	300	264	114
	ženy	1 094	413	288	275	118
F30 – F39	<i>males</i>	329	78	89	104	58
	<i>females</i>	738	190	207	251	90
F40 – F48	muži	236	85	78	48	25
	ženy	323	95	101	90	37
F50 – F59	<i>males</i>	1	–	–	1	–
	<i>females</i>	22	8	9	4	1
F60 – F69	muži	235	96	56	63	20
	ženy	139	44	49	36	10
F70 – F79	<i>males</i>	252	70	87	65	30
	<i>females</i>	203	57	79	53	14
F80 – F89	muži	18	6	8	4	–
	ženy	8	2	2	3	1
F90 – F98	<i>males</i>	115	14	48	35	18
	<i>females</i>	56	10	16	22	8
F99	muži	–	–	–	–	–
	ženy	–	–	–	–	–

**T 2.14 OPAKOVANÉ HOSPITALIZÁCIE V SLEDOVANOM ROKU PODĽA ČASU  
OD PREDCHÁDZAJÚCEJ HOSPITALIZÁCIE A ÚZEMIA ZDRAVOTNÍCKEHO ZARIADENIA**  
REPEATED HOSPITALISATIONS IN THE MONITORED YEAR BY TIME PERIOD SINCE THE LAST  
HOSPITALISATION AND TERRITORY OF THE HEALTH CARE FACILITY

SR/kraj SR/Region Pohlavie / Sex	Total	Time period since the last hospitalisation (in months)			
		up to 1 month	from 1 to 3	from 4 to 6	from 7 to 12
<b>Slovenská republika</b>	<b>8 400</b>	<b>2 614</b>	<b>2 496</b>	<b>2 334</b>	<b>956</b>
muži	4 591	1 401	1 398	1 243	549
ženy	3 809	1 213	1 098	1 091	407
<b>Bratislavský kraj</b>	<b>1 109</b>	<b>337</b>	<b>371</b>	<b>271</b>	<b>130</b>
males	577	184	193	135	65
females	532	153	178	136	65
<b>Trnavský kraj</b>	<b>153</b>	<b>19</b>	<b>19</b>	<b>89</b>	<b>26</b>
muži	69	11	10	33	15
ženy	84	8	9	56	11
<b>Trenčiansky kraj</b>	<b>795</b>	<b>231</b>	<b>281</b>	<b>192</b>	<b>91</b>
males	511	143	177	127	64
females	284	88	104	65	27
<b>Nitriansky kraj</b>	<b>1 789</b>	<b>866</b>	<b>358</b>	<b>394</b>	<b>171</b>
muži	805	328	167	212	98
ženy	984	538	191	182	73
<b>Žilinský kraj</b>	<b>649</b>	<b>200</b>	<b>212</b>	<b>163</b>	<b>74</b>
males	303	91	89	81	42
females	346	109	123	82	32
<b>Banskobystrický kraj</b>	<b>871</b>	<b>235</b>	<b>243</b>	<b>260</b>	<b>133</b>
muži	540	161	162	149	68
ženy	331	74	81	111	65
<b>Prešovský kraj</b>	<b>1 200</b>	<b>256</b>	<b>475</b>	<b>349</b>	<b>120</b>
males	732	154	308	192	78
females	468	102	167	157	42
<b>Košický kraj</b>	<b>1 834</b>	<b>470</b>	<b>537</b>	<b>616</b>	<b>211</b>
muži	1 054	329	292	314	119
ženy	780	141	245	302	92

**T 2.15 PRIJATIE NA HOSPITALIZÁCIU PODĽA KONTAKTU SO ZARIADENÍM**

## HOSPITAL ADMISSIONS BY CONTACT WITH THE FACILITY

Skupina psychiatrických diagnóz	Pohlavie	Spolu <i>Total</i>	Kontakt so zariadením			
			vlastná iniciatíva <i>own decision</i>	rodina, priatelia <i>family, friends</i>	iné ZZ na liečbu drog, psychiatrické <i>another health facility for substance abuse, psychiatric</i>	všeobecný lekár <i>general practitioner</i>
<b>Úhrn</b>	<b>spolu</b>	<b>43 605</b>	<b>4 162</b>	<b>4 272</b>	<b>21 325</b>	<b>2 842</b>
	<b>muži</b>	<b>24 501</b>	<b>2 214</b>	<b>2 167</b>	<b>11 752</b>	<b>1 614</b>
	<b>ženy</b>	<b>19 104</b>	<b>1 948</b>	<b>2 105</b>	<b>9 573</b>	<b>1 228</b>
F00 – F09	muži	2 611	126	267	1 182	179
	ženy	3 574	186	402	1 762	259
F10	muži	8 930	927	820	4 149	520
	ženy	2 420	347	290	1 111	158
F11 – F19	muži	1 952	365	176	807	101
	ženy	551	109	70	186	40
F20 – F29	muži	4 432	264	501	2 102	269
	ženy	4 530	425	670	1 993	299
F30 – F39	muži	1 974	188	145	1 201	120
	ženy	4 115	476	382	2 516	193
F40 – F48	muži	1 581	151	120	655	199
	ženy	2 019	231	164	1 068	125
F50 – F59	muži	19	1	–	13	1
	ženy	150	17	12	97	2
F60 – F69	muži	1 103	96	67	504	149
	ženy	542	64	39	243	81
F70 – F79	muži	1 006	48	44	562	58
	ženy	715	39	60	327	50
F80 – F89	muži	110	4	6	71	1
	ženy	25	1	–	17	1
F90 – F98	muži	779	44	21	506	17
	ženy	462	53	16	253	20
F99	muži	4	–	–	–	–
	ženy	1	–	–	–	–

**T 2.15 PRIJATIE NA HOSPITALIZÁCIU PODĽA KONTAKTU SO ZARIADENÍM**

## HOSPITAL ADMISSIONS BY CONTACT WITH THE FACILITY

dokončenie

End of table

Contact with the facility					Sex	Group of psychiatric diagnoses
nemocnica/ iné ZZ hospital, other health facility	služby sociálnej starostlivosti social care services	orgány výkonnej moci executive bodies	iný other	neznámy unknown		
<b>5 837</b>	<b>235</b>	<b>1 488</b>	<b>3 395</b>	<b>49</b>	<b>total</b>	<b>Sum</b>
<b>3 230</b>	<b>136</b>	<b>1 203</b>	<b>2 160</b>	<b>25</b>	<b>males</b>	
<b>2 607</b>	<b>99</b>	<b>285</b>	<b>1 235</b>	<b>24</b>	<b>females</b>	
507	21	47	281	1	males	F00 – F09
646	21	17	278	3	females	
1 283	22	485	716	8	males	F10
331	3	45	131	4	females	
150	8	240	102	3	males	F11 – F19
55	2	67	22	–	females	
609	37	246	399	5	males	F20 – F29
697	29	98	314	5	females	
181	2	22	113	2	males	F30 – F39
369	5	14	157	3	females	
278	7	35	135	1	males	F40 – F48
304	4	17	100	6	females	
2	–	2	–	–	males	F50 – F59
14	–	–	8	–	females	
128	3	70	86	–	males	F60 – F69
62	2	16	34	1	females	
63	30	44	157	–	males	F70 – F79
104	25	8	100	2	females	
4	–	2	22	–	males	F80 – F89
–	–	1	5	–	females	
25	6	6	149	5	males	F90 – F98
25	8	2	85	–	females	
–	–	4	–	–	males	F99
–	–	–	1	–	females	

**T 2.16 HOSPITALIZÁCIE PODĽA PRACOVNÉHO STAVU A VEKU PACIENTA**

## HOSPITALISATIONS BY PATIENT'S WORK STATUS AND AGE

Pracovný stav	Pohlavie	Spolu Total	Veková skupina						
			do 14	15 – 17	18 – 19	20 – 24	25 – 29	30 – 34	35 – 39
<b>Úhrn</b>	<b>spolu</b>	<b>43 605</b>	<b>1 300</b>	<b>1 184</b>	<b>712</b>	<b>2 430</b>	<b>3 373</b>	<b>3 899</b>	<b>4 179</b>
	<b>muži</b>	<b>24 501</b>	<b>838</b>	<b>643</b>	<b>412</b>	<b>1 676</b>	<b>2 326</b>	<b>2 575</b>	<b>2 593</b>
	<b>ženy</b>	<b>19 104</b>	<b>462</b>	<b>541</b>	<b>300</b>	<b>754</b>	<b>1 047</b>	<b>1 324</b>	<b>1 586</b>
Dieťa/žiak/študent	muži	1 776	838	590	157	160	31	–	–
	ženy	1 327	462	526	169	158	12	–	–
Pravidelne zamestnaný (á)	muži	4 174	–	1	12	233	469	531	659
	ženy	2 731	–	–	7	83	219	264	386
Príležitostne zamestnaný (á)	muži	504	–	–	6	36	80	93	67
	ženy	212	–	–	1	15	28	29	35
Nezamestnaný (á)	muži	8 533	–	28	187	945	1 221	1 281	1 159
	ženy	3 789	–	6	85	282	390	487	521
Dôchodca (kyňa) – invalidný	muži	6 038	–	2	34	263	473	597	638
	ženy	5 259	–	1	24	154	278	409	547
Dôchodca (kyňa) – starobný	muži	2 811	–	–	–	–	–	–	–
	ženy	5 112	–	–	–	–	–	–	–
Žiadny, závislý od inej osoby	muži	45	–	5	1	–	5	3	9
	ženy	34	–	1	–	7	7	4	1
Iný	muži	435	–	11	10	25	26	50	40
	ženy	552	–	5	12	49	105	123	85
Neznámy	muži	185	–	6	5	14	21	20	21
	ženy	88	–	2	2	6	8	8	11



**T 2.16 HOSPITALIZÁCIE PODĽA PRACOVNÉHO STAVU A VEKU PACIENTA**

## HOSPITALISATIONS BY PATIENT'S WORK STATUS AND AGE

dokončenie

End of table

Age group									Sex	Work status
40 – 44	45 – 49	50 – 54	55 – 59	60 – 64	65 – 69	70 – 74	75 – 79	80+		
3 881	4 313	4 636	4 386	2 845	1 795	1 460	1 326	1 886	<b>total</b>	<b>Sum</b>
2 279	2 489	2 560	2 348	1 512	784	513	413	540	<b>males</b>	
1 602	1 824	2 076	2 038	1 333	1 011	947	913	1 346	<b>females</b>	
–	–	–	–	–	–	–	–	–	males	Child/Pupil/Student
–	–	–	–	–	–	–	–	–	females	
555	545	590	450	121	8	–	–	–	males	Regularly employed
406	439	484	391	46	6	–	–	–	females	
63	59	55	30	15	–	–	–	–	males	Occasionally employed
26	33	26	15	4	–	–	–	–	females	
935	987	863	752	174	1	–	–	–	males	Unemployed
509	535	553	388	31	2	–	–	–	females	
635	815	976	1 030	515	60	–	–	–	males	Invalid pensioner
605	760	962	1 133	311	75	–	–	–	females	
–	–	–	13	622	710	513	413	540	males	Old-age pensioner
–	–	–	46	937	923	947	913	1 346	females	
3	3	9	5	1	1	–	–	–	males	None, dependent of another person
3	4	2	5	–	–	–	–	–	females	
66	56	50	54	45	2	–	–	–	males	Other
45	44	38	43	2	1	–	–	–	females	
22	24	17	14	19	2	–	–	–	males	Unknown
8	9	11	17	2	4	–	–	–	females	

**T 2.17 HOSPITALIZÁCIE PODĽA PRACOVNÉHO STAVU PACIENTA A SKUPÍN DIAGNÓZ**  
 HOSPITALISATIONS BY PATIENT'S WORK STATUS AND GROUPS OF DIAGNOSES

Pracovný stav	Pohlavie	Spolu Total	Skupina psychiatrických diagnóz				
			F00 – F09	F10	F11 – F19	F20 – F29	F30 – F39
<b>Úhrn</b>	<b>spolu</b>	<b>43 605</b>	<b>6 185</b>	<b>11 350</b>	<b>2 503</b>	<b>8 962</b>	<b>6 089</b>
	<b>muži</b>	<b>24 501</b>	<b>2 611</b>	<b>8 930</b>	<b>1 952</b>	<b>4 432</b>	<b>1 974</b>
	<b>ženy</b>	<b>19 104</b>	<b>3 574</b>	<b>2 420</b>	<b>551</b>	<b>4 530</b>	<b>4 115</b>
Dieťa/žiak/študent	muži	1 776	13	57	138	189	86
	ženy	1 327	9	24	65	133	129
Pravidelne zamestnaný (á)	muži	4 174	124	2 129	323	401	543
	ženy	2 731	55	683	60	487	866
Príležitostne zamestnaný (á)	muži	504	11	249	64	69	32
	ženy	212	5	39	8	61	41
Nezamestnaný (á)	muži	8 533	248	4 299	1 236	986	421
	ženy	3 789	113	999	293	662	754
Dôchodca (kyňa) – invalidný	muži	6 038	727	1 161	132	2 479	553
	ženy	5 259	440	274	52	2 356	1 249
Dôchodca (kyňa) – starobný	muži	2 811	1 449	721	6	214	289
	ženy	5 112	2 933	267	43	663	929
Žiadny, závislý od inej osoby	muži	45	5	18	5	4	6
	ženy	34	–	5	–	8	9
Iný	muži	435	14	221	37	55	39
	ženy	552	14	102	28	132	129
Neznámy	muži	185	20	75	11	35	5
	ženy	88	5	27	2	28	9

**T 2.17 HOSPITALIZÁCIE PODĽA PRACOVNÉHO STAVU PACIENTA A SKUPÍN DIAGNÓZ**

## HOSPITALISATIONS BY PATIENT'S WORK STATUS AND GROUPS OF DIAGNOSES

dokončenie

End of table

Group of psychiatric diagnoses							Sex	Work status
F40 – F48	F50 – F59	F60 – F69	F70 – F79	F80 – F89	F90 – F98	F99		
<b>3 600</b>	<b>169</b>	<b>1 645</b>	<b>1 721</b>	<b>135</b>	<b>1 241</b>	<b>5</b>	<b>total</b>	<b>Sum</b>
<b>1 581</b>	<b>19</b>	<b>1 103</b>	<b>1 006</b>	<b>110</b>	<b>779</b>	<b>4</b>	<b>males</b>	
<b>2 019</b>	<b>150</b>	<b>542</b>	<b>715</b>	<b>25</b>	<b>462</b>	<b>1</b>	<b>females</b>	
183	7	40	196	105	762	–	males	Child/Pupil/Student
251	81	36	125	22	452	–	females	
415	2	233	3	1	–	–	males	Regularly employed
460	20	99	1	–	–	–	females	
33	–	42	4	–	–	–	males	Occasionally employed
39	3	14	2	–	–	–	females	
620	3	526	178	–	13	3	males	Unemployed
617	22	208	110	2	8	1	females	
191	4	207	579	1	3	1	males	Invalid pensioner
294	3	144	446	1	–	–	females	
88	–	22	22	–	–	–	males	Old-age pensioner
244	3	18	12	–	–	–	females	
1	–	3	2	1	–	–	males	None, dependent of another person
5	2	3	2	–	–	–	females	
31	3	24	8	2	1	–	males	Other
100	16	19	10	–	2	–	females	
19	–	6	14	–	–	–	males	Unknown
9	–	1	7	–	–	–	females	

**T 2.18 HOSPITALIZÁCIE PODĽA RODINNÉHO STAVU A VEKU PACIENTA****HOSPITALISATIONS BY PATIENT'S MARITAL STATUS AND AGE**

Rodinný stav Marital status	Pohlavie Sex	Spolu Total	Veková skupina / Age group				
			do / up to 24	25 – 39	40 – 54	55 – 69	70+
<b>Úhrn Sum</b>	<b>spolu</b>	<b>43 605</b>	<b>5 626</b>	<b>11 451</b>	<b>12 830</b>	<b>9 026</b>	<b>4 672</b>
	<b>muži</b>	<b>24 501</b>	<b>3 569</b>	<b>7 494</b>	<b>7 328</b>	<b>4 644</b>	<b>1 466</b>
	<b>ženy</b>	<b>19 104</b>	<b>2 057</b>	<b>3 957</b>	<b>5 502</b>	<b>4 382</b>	<b>3 206</b>
Slobodný (á) Single	males	12 935	3 520	5 722	2 679	928	86
	females	6 215	2 008	2 397	1 126	544	140
Ženatý/vydatá Married	muži	6 602	31	1 041	2 436	2 262	832
	ženy	6 201	44	1 031	2 555	1 930	641
Rozvedený (á) Divorced	males	4 034	6	680	2 093	1 131	124
	females	3 093	2	490	1 481	918	202
Vdovec/vdova Widower/widow	muži	845	1	16	96	312	420
	ženy	3 535	–	27	321	979	2 208
Nezistený Unknown	males	85	11	35	24	11	4
	females	60	3	12	19	11	15

**T 2.19 HOSPITALIZÁCIE PODĽA RODINNÉHO STAVU PACIENTA A SKUPÍN DIAGNÓZ**  
 HOSPITALISATIONS BY PATIENT'S MARITAL STATUS AND GROUPS OF DIAGNOSES

Rodinný stav	Pohlavie	Spolu <i>Total</i>	Skupina psychiatrických diagnóz				
			F00 – F09	F10	F11 – F19	F20 – F29	F30 – F39
<b>Úhrn</b>	<b>spolu</b>	<b>43 605</b>	<b>6 185</b>	<b>11 350</b>	<b>2 503</b>	<b>8 962</b>	<b>6 089</b>
	<b>muži</b>	<b>24 501</b>	<b>2 611</b>	<b>8 930</b>	<b>1 952</b>	<b>4 432</b>	<b>1 974</b>
	<b>ženy</b>	<b>19 104</b>	<b>3 574</b>	<b>2 420</b>	<b>551</b>	<b>4 530</b>	<b>4 115</b>
Slobodný (á)	muži	12 935	554	3 373	1 671	3 271	657
	ženy	6 215	309	542	377	2 089	684
Ženatý/vydatá	muži	6 602	1 267	3 002	133	605	906
	ženy	6 201	884	936	87	1 259	2 021
Rozvedený (á)	muži	4 034	343	2 287	134	489	343
	ženy	3 093	320	682	57	827	747
Vdovec/vdova	muži	845	438	235	3	53	66
	ženy	3 535	2 045	247	23	345	653
Nezistený	muži	85	9	33	11	14	2
	ženy	60	16	13	7	10	10

dokončenie

End of table

Group of psychiatric diagnoses							Sex	Marital status
F40 – F48	F50 – F59	F60 – F69	F70 – F79	F80 – F89	F90 – F98	F99		
<b>3 600</b>	<b>169</b>	<b>1 645</b>	<b>1 721</b>	<b>135</b>	<b>1 241</b>	<b>5</b>	<b>total</b>	<b>Sum</b>
<b>1 581</b>	<b>19</b>	<b>1 103</b>	<b>1 006</b>	<b>110</b>	<b>779</b>	<b>4</b>	<b>males</b>	
<b>2 019</b>	<b>150</b>	<b>542</b>	<b>715</b>	<b>25</b>	<b>462</b>	<b>1</b>	<b>females</b>	
840	15	705	957	110	778	4	males	Single
672	122	313	621	25	461	–	females	
442	4	217	25	–	1	–	males	Married
827	22	112	52	–	1	–	females	
254	–	164	20	–	–	–	males	Divorced
336	3	93	28	–	–	–	females	
35	–	14	1	–	–	–	males	Widower/ widow
182	3	23	13	–	–	1	females	
10	–	3	3	–	–	–	males	Unknown
2	–	1	1	–	–	–	females	

**T 2.20 HOSPITALIZÁCIE PODĽA VZDELANIA A VEKU PACIENTA****HOSPITALISATIONS BY PATIENT'S EDUCATION AND AGE**

Najvyššia úroveň ukončeného vzdelania <i>Highest educational attainment</i>	Pohlavie <i>Sex</i>	Spolu <i>Total</i>	Veková skupina / <i>Age group</i>				
			do / <i>up to 24</i>	25 – 39	40 – 54	55 – 69	70+
<b>Úhrn Sum</b>	<b>spolu</b>	<b>43 605</b>	<b>5 626</b>	<b>11 451</b>	<b>12 830</b>	<b>9 026</b>	<b>4 672</b>
	<b>muži</b>	<b>24 501</b>	<b>3 569</b>	<b>7 494</b>	<b>7 328</b>	<b>4 644</b>	<b>1 466</b>
	<b>ženy</b>	<b>19 104</b>	<b>2 057</b>	<b>3 957</b>	<b>5 502</b>	<b>4 382</b>	<b>3 206</b>
Základné neukončené <i>Elementary, not finished</i>	<i>males</i>	889	172	367	227	104	19
	<i>females</i>	719	105	211	232	108	63
Základné ukončené <i>Elementary, finished</i>	muži	4 753	1 011	1 381	999	840	522
	ženy	5 244	571	634	996	1 282	1 761
Stredné bez maturity <i>Secondary, without graduation</i>	<i>males</i>	10 037	619	3 286	3 598	2 081	453
	<i>females</i>	5 211	179	1 255	1 909	1 219	649
Stredné s maturitou <i>Secondary, with graduation</i>	muži	4 982	440	1 805	1 610	890	237
	ženy	5 008	324	1 236	1 729	1 260	459
Vysokoškolské bakalárske <i>University Bachelor</i>	<i>males</i>	170	12	102	32	22	2
	<i>females</i>	182	19	94	47	14	8
Vysokoškolské (ostatné) <i>University (other)</i>	muži	1 693	8	345	635	548	157
	ženy	1 360	13	410	446	374	117
Neznáme <sup>1)</sup> <i>Unknown <sup>1)</sup></i>	<i>males</i>	1 977	1 307	208	227	159	76
	<i>females</i>	1 380	846	117	143	125	149

<sup>1)</sup> vrátane detí s povinnou školskou dochádzkou / *including children with compulsory school attendance*

**T 2.21 HOSPITALIZÁCIE PODĽA VZDELANIA PACIENTA A SKUPÍN DIAGNÓZ**

## HOSPITALISATIONS BY PATIENT'S EDUCATION AND GROUPS OF DIAGNOSES

Najvyššia úroveň ukončeného vzdelania	Pohlavie	Spolu Total	Skupina psychiatrických diagnóz				
			F00 – F09	F10	F11 – F19	F20 – F29	F30 – F39
<b>Úhrn</b>	<b>spolu</b>	<b>43 605</b>	<b>6 185</b>	<b>11 350</b>	<b>2 503</b>	<b>8 962</b>	<b>6 089</b>
	<b>muži</b>	<b>24 501</b>	<b>2 611</b>	<b>8 930</b>	<b>1 952</b>	<b>4 432</b>	<b>1 974</b>
	<b>ženy</b>	<b>19 104</b>	<b>3 574</b>	<b>2 420</b>	<b>551</b>	<b>4 530</b>	<b>4 115</b>
Základné neukončené	muži	889	50	126	65	160	22
	ženy	719	91	18	19	147	62
Základné ukončené	muži	4 753	773	1 313	594	888	239
	ženy	5 244	1 844	361	172	999	881
Stredné bez maturity	muži	10 037	1 047	4 571	746	1 783	779
	ženy	5 211	785	802	136	1 318	1 351
Stredné s maturitou	muži	4 982	391	1 919	417	1 063	572
	ženy	5 008	562	839	153	1 425	1 325
Vysokoškolské bakalárske	muži	170	10	56	11	44	26
	ženy	182	6	38	4	63	33
Vysokoškolské (ostatné)	muži	1 693	213	700	44	308	265
	ženy	1 360	106	303	30	434	322
Neznáme <sup>1)</sup>	muži	1 977	127	245	75	186	71
	ženy	1 380	180	59	37	144	141

dokončenie

End of table

Group of psychiatric diagnoses							Sex	Highest educational attainment
F40 – F48	F50 – F59	F60 – F69	F70 – F79	F80 – F89	F90 – F98	F99		
<b>3 600</b>	<b>169</b>	<b>1 645</b>	<b>1 721</b>	<b>135</b>	<b>1 241</b>	<b>5</b>	<b>total</b>	<b>Sum</b>
<b>1 581</b>	<b>19</b>	<b>1 103</b>	<b>1 006</b>	<b>110</b>	<b>779</b>	<b>4</b>	<b>males</b>	
<b>2 019</b>	<b>150</b>	<b>542</b>	<b>715</b>	<b>25</b>	<b>462</b>	<b>1</b>	<b>females</b>	
48	–	62	344	2	9	1	males	Elementary, not finished
77	–	51	242	–	12	–	females	
318	3	299	262	5	59	–	males	Elementary, finished
549	38	130	217	–	52	1	females	
613	6	372	111	–	8	1	males	Secondary, without graduation
561	11	158	82	3	4	–	females	
346	4	261	8	–	–	1	males	Secondary, with graduation
506	41	152	3	–	2	–	females	
11	–	11	–	–	–	1	males	University Bachelor
25	10	3	–	–	–	–	females	
88	1	74	–	–	–	–	males	University (other)
115	14	36	–	–	–	–	females	
157	5	24	281	103	703	–	males	Unknown <sup>1)</sup>
186	36	12	171	22	392	–	females	

<sup>1)</sup> vrátane detí s povinnou školskou dochádzkou / including children with compulsory school attendance

**T 2.22 UKONČENÉ A NEUKONČENÉ HOSPITALIZÁCIE V SLEDOVANOM ROKU PODĽA SKUPÍN DIAGNÓZ**TERMINATED AND NONTERMINATED HOSPITALISATIONS IN THE MONITORED YEAR  
BY GROUPS OF DIAGNOSES

Skupina psychiatrických diagnóz Group of psychiatric diagnoses	Pohlavie Sex	Hospitalizácie spolu Hospitalisations total	v tom / including		
			ukončené do konca roka <sup>1)</sup> terminated by the end of the year <sup>1)</sup>	z toho / of which ukončené úmrtím terminated by death	neukončené do konca roka non-terminated by the end of the year
<b>Úhrn Sum</b>	<b>spolu</b>	<b>43 605</b>	<b>40 963</b>	<b>170</b>	<b>2 642</b>
	<b>muži</b>	<b>24 501</b>	<b>22 840</b>	<b>90</b>	<b>1 661</b>
	<b>ženy</b>	<b>19 104</b>	<b>18 123</b>	<b>80</b>	<b>981</b>
F00 – F09	males	2 611	2 472	59	139
	females	3 574	3 404	61	170
F10	muži	8 930	8 331	16	599
	ženy	2 420	2 289	–	131
F11 – F19	males	1 952	1 810	1	142
	females	551	513	–	38
F20 – F29	muži	4 432	3 976	7	456
	ženy	4 530	4 207	9	323
F30 – F39	males	1 974	1 878	2	96
	females	4 115	3 945	8	170
F40 – F48	muži	1 581	1 525	1	56
	ženy	2 019	1 957	1	62
F50 – F59	males	19	17	–	2
	females	150	145	–	5
F60 – F69	muži	1 103	1 033	–	70
	ženy	542	524	–	18
F70 – F79	males	1 006	947	4	59
	females	715	674	1	41
F80 – F89	muži	110	105	–	5
	ženy	25	24	–	1
F90 – F98	males	779	742	–	37
	females	462	441	–	21
F99	muži	4	4	–	–
	ženy	1	–	–	1

<sup>1)</sup> ukončené prepustením, úmrtím, preložením / terminated by discharge, death, transfer



### T 2.23 UKONČENÉ A NEUKONČENÉ HOSPITALIZÁCIE V SLEDOVANOM ROKU PODĽA ÚZEMIA ZDRAVOTNÍCKEHO ZARIADENIA

TERMINATED AND NON-TERMINATED HOSPITALISATIONS IN THE MONITORED YEAR BY TERRITORY OF HEALTH CARE FACILITY

SR/kraj SR/Region Pohlavie / Sex	Hospitalizácie spolu Hospitalisations total	v tom / including		
		ukončené do konca roka <sup>1)</sup> terminated by the end of the year <sup>1)</sup>	z toho / of which ukončené úmrtím terminated by death	neukončené do konca roka non-terminated by the end of the year
<b>Slovenská republika</b>	<b>43 605</b>	<b>40 963</b>	<b>170</b>	<b>2 642</b>
muži	24 501	22 840	90	1 661
ženy	19 104	18 123	80	981
<b>Bratislavský kraj</b>	<b>6 805</b>	<b>6 341</b>	<b>49</b>	<b>464</b>
males	3 495	3 239	28	256
females	3 310	3 102	21	208
<b>Trnavský kraj</b>	<b>1 380</b>	<b>1 290</b>	<b>–</b>	<b>90</b>
muži	807	729	–	78
ženy	573	561	–	12
<b>Trenčiansky kraj</b>	<b>4 030</b>	<b>3 898</b>	<b>4</b>	<b>132</b>
males	2 532	2 446	2	86
females	1 498	1 452	2	46
<b>Nitriansky kraj</b>	<b>7 498</b>	<b>6 929</b>	<b>12</b>	<b>569</b>
muži	4 105	3 768	8	337
ženy	3 393	3 161	4	232
<b>Žilinský kraj</b>	<b>4 508</b>	<b>4 187</b>	<b>13</b>	<b>321</b>
males	2 460	2 262	5	198
females	2 048	1 925	8	123
<b>Banskobystrický kraj</b>	<b>4 776</b>	<b>4 442</b>	<b>2</b>	<b>334</b>
muži	2 888	2 639	1	249
ženy	1 888	1 803	1	85
<b>Prešovský kraj</b>	<b>4 975</b>	<b>4 813</b>	<b>10</b>	<b>162</b>
males	2 957	2 856	8	101
females	2 018	1 957	2	61
<b>Košický kraj</b>	<b>9 633</b>	<b>9 063</b>	<b>80</b>	<b>570</b>
muži	5 257	4 901	38	356
ženy	4 376	4 162	42	214

<sup>1)</sup> ukončené prepustením, úmrtím, preložením / terminated by discharge, death, transfer

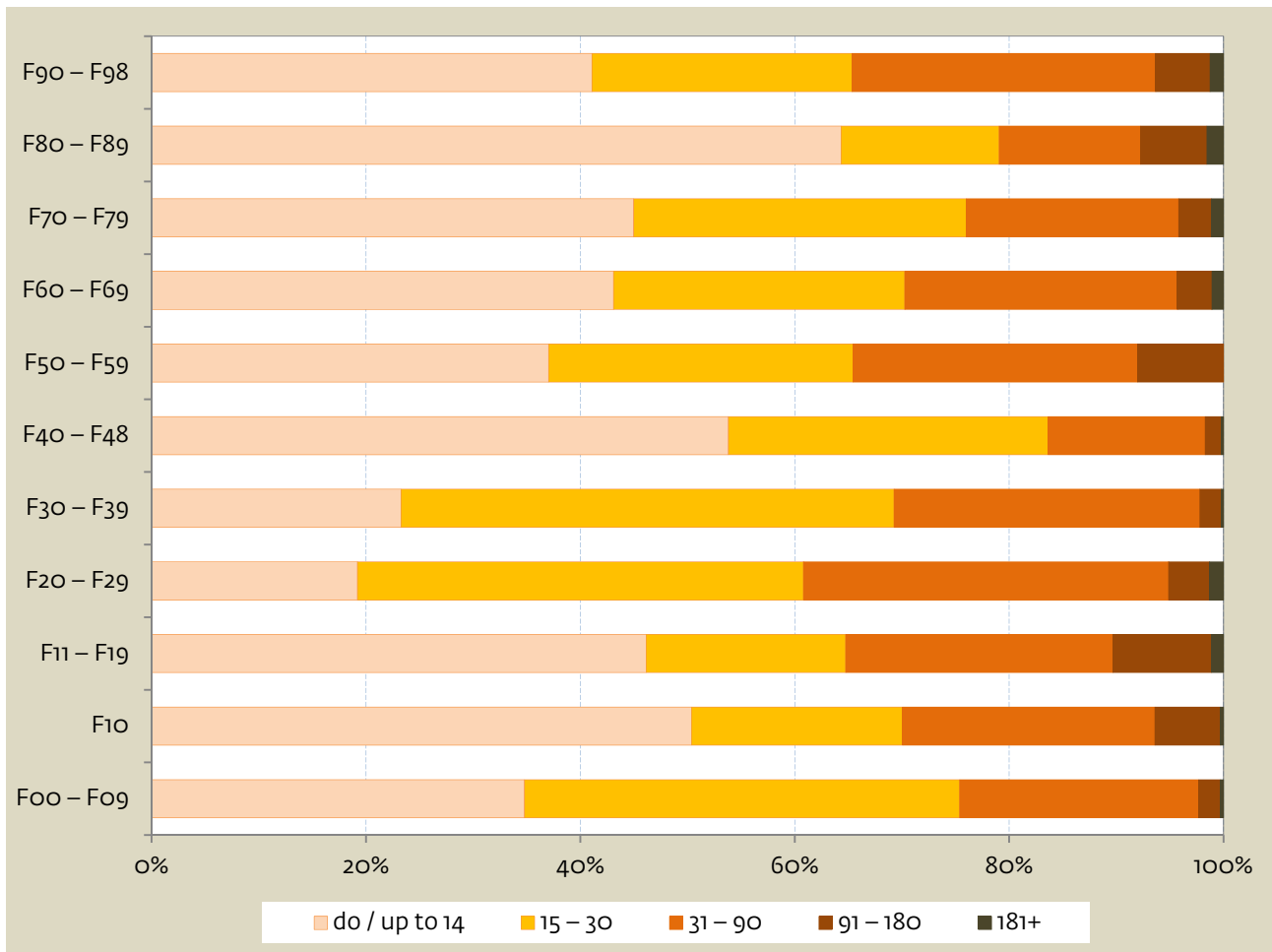
**T 2.24 UKONČENÉ HOSPITALIZÁCIE <sup>1)</sup> V SLEDOVANOM ROKU PODĽA DĹŽKY POBYTU A SKUPÍN DIAGNÓZ**
**TERMINATED HOSPITALISATIONS <sup>1)</sup> IN THE MONITORED YEAR BY THE LENGTH OF STAY AND GROUPS OF DIAGNOSES**

Skupina psychiatrických diagnóz Group of psychiatric diagnoses	Pohlavie Sex	Úhrn Sum	Dĺžka pobytu (v dňoch) Length of stay (in days)					
			do / up to 14	15 – 30	31 – 90	91 – 180	181 – 365	366+
<b>Úhrn Sum</b>	<b>spolu</b>	<b>40 963</b>	<b>15 296</b>	<b>13 307</b>	<b>10 461</b>	<b>1 647</b>	<b>187</b>	<b>65</b>
	<b>muži</b>	<b>22 840</b>	<b>9 363</b>	<b>6 530</b>	<b>5 640</b>	<b>1 113</b>	<b>141</b>	<b>53</b>
	<b>ženy</b>	<b>18 123</b>	<b>5 933</b>	<b>6 777</b>	<b>4 821</b>	<b>534</b>	<b>46</b>	<b>12</b>
F00 – F09	<i>males</i>	2 472	954	939	510	57	7	5
	<i>females</i>	3 404	1 090	1 446	801	61	4	2
F10	muži	8 331	4 192	1 668	1 897	548	21	5
	ženy	2 289	1 157	424	601	104	3	–
F11 – F19	<i>males</i>	1 810	849	329	433	183	14	2
	<i>females</i>	513	223	103	146	31	9	1
F20 – F29	muži	3 976	770	1 638	1 335	154	46	33
	ženy	4 207	802	1 766	1 452	159	20	8
F30 – F39	<i>males</i>	1 878	471	839	518	41	7	2
	<i>females</i>	3 945	885	1 838	1 143	75	3	1
F40 – F48	muži	1 525	884	397	212	27	5	–
	ženy	1 957	990	642	297	26	2	–
F50 – F59	<i>males</i>	17	8	7	2	–	–	–
	<i>females</i>	145	52	39	41	13	–	–
F60 – F69	muži	1 033	449	251	284	32	14	3
	ženy	524	222	172	112	18	–	–
F70 – F79	<i>males</i>	947	421	282	204	24	13	3
	<i>females</i>	674	308	221	117	26	2	–
F80 – F89	muži	105	66	17	14	6	2	–
	ženy	24	17	2	3	2	–	–
F90 – F98	<i>males</i>	742	299	163	227	41	12	–
	<i>females</i>	441	187	124	108	19	3	–
F99	muži	4	–	–	4	–	–	–
	ženy	–	–	–	–	–	–	–

<sup>1)</sup> ukončené prepustením, úmrtím, preložením / *terminated by discharge, death, transfer*

**G 2.8 PODIEL HOSPITALIZÁCIÍ PODĽA SKUPINY PSYCHIATRICKÝCH DIAGNÓZ A DĹŽKY POBYTU V DŇOCH**

PROPORTION OF HOSPITALISATIONS BY GROUP OF PSYCHITRIC DIAGNOSES AND THE LENGTH OF STAY IN DAYS



**T 2.25 ÚMRTIA HOSPITALIZOVANÝCH PODĽA VEKU A DĹŽKY POBYTU**

DEATHS OF HOSPITALISED PATIENTS BY AGE AND LENGTH OF STAY

Veková skupina Age group	Pohlavie Sex	Spolu Total	z toho suicídium	v tom dĺžka pobytu (v dňoch) / including length of stay (in days)								
				do / up to 14	of which suicide	15 – 30	z toho suicídium	31 – 90	91 – 180	of which suicide	181 – 365	366+
<b>Úhrn Sum</b>	<b>spolu</b>	<b>170</b>	<b>4</b>	<b>93</b>	<b>1</b>	<b>32</b>	<b>2</b>	<b>36</b>	<b>7</b>	<b>1</b>	<b>1</b>	<b>1</b>
	<b>muži</b>	<b>90</b>	<b>3</b>	<b>50</b>	<b>1</b>	<b>19</b>	<b>1</b>	<b>17</b>	<b>3</b>	<b>1</b>	–	<b>1</b>
	<b>ženy</b>	<b>80</b>	<b>1</b>	<b>43</b>	–	<b>13</b>	<b>1</b>	<b>19</b>	<b>4</b>	–	<b>1</b>	–
0 – 19	males	–	–	–	–	–	–	–	–	–	–	–
	females	–	–	–	–	–	–	–	–	–	–	–
20 – 24	muži	1	1	–	–	–	–	–	1	1	–	–
	ženy	–	–	–	–	–	–	–	–	–	–	–
25 – 29	males	3	1	3	1	–	–	–	–	–	–	–
	females	–	–	–	–	–	–	–	–	–	–	–
30 – 34	muži	1	1	–	–	1	1	–	–	–	–	–
	ženy	–	–	–	–	–	–	–	–	–	–	–
35 – 39	males	1	–	1	–	–	–	–	–	–	–	–
	females	–	–	–	–	–	–	–	–	–	–	–
40 – 44	muži	1	–	1	–	–	–	–	–	–	–	–
	ženy	1	1	–	–	1	1	–	–	–	–	–
45 – 49	males	–	–	–	–	–	–	–	–	–	–	–
	females	5	–	3	–	1	–	1	–	–	–	–
50 – 54	muži	7	–	4	–	–	–	3	–	–	–	–
	ženy	1	–	1	–	–	–	–	–	–	–	–
55 – 59	males	7	–	6	–	–	–	1	–	–	–	–
	females	–	–	–	–	–	–	–	–	–	–	–
60 – 64	muži	9	–	4	–	2	–	3	–	–	–	–
	ženy	2	–	1	–	1	–	–	–	–	–	–
65 – 69	males	16	–	8	–	4	–	4	–	–	–	–
	females	5	–	3	–	–	–	2	–	–	–	–
70 – 74	muži	5	–	3	–	1	–	1	–	–	–	–
	ženy	11	–	6	–	1	–	3	1	–	–	–
75 – 79	males	10	–	6	–	1	–	2	1	–	–	–
	females	8	–	3	–	2	–	2	1	–	–	–
80+	muži	29	–	14	–	10	–	3	1	–	–	1
	ženy	47	–	26	–	7	–	11	2	–	1	–

**T 2.26 ĎALŠIA PSYCHIATRICKÁ STAROSTLIVOSŤ PO PREPUSTENÍ/PREKLADE**

## FURTHER PSYCHIATRIC CARE AFTER DISCHARGE/TRANSFER

Skupina psychiatrických diagnóz Group of psychiatric diagnoses	Pohlavie Sex	Spolu Total	Psychiatrická starostlivosť po prepustení / Further psychiatric care					
			bez ambulantnej without outpatient	ambulantná outpatient	denný psychiatrický stacionár daily psychiatric stationary unit	ústavná institutional	iná <sup>1)</sup> other <sup>1)</sup>	neznáma unknown
<b>Úhrn Sum</b>	<b>spolu</b>	<b>40 793</b>	<b>389</b>	<b>37 815</b>	<b>155</b>	<b>2 397</b>	<b>31</b>	<b>6</b>
	<b>muži</b>	<b>22 750</b>	<b>290</b>	<b>21 081</b>	<b>68</b>	<b>1 283</b>	<b>23</b>	<b>5</b>
	<b>ženy</b>	<b>18 043</b>	<b>99</b>	<b>16 734</b>	<b>87</b>	<b>1 114</b>	<b>8</b>	<b>1</b>
F00 – F09	males	2 413	11	2 146	6	250	–	–
	females	3 343	13	3 010	7	312	1	–
F10	muži	8 315	138	7 743	7	420	7	–
	ženy	2 289	18	2 163	2	104	2	–
F11 – F19	males	1 809	89	1 628	2	79	10	1
	females	513	5	473	2	28	5	–
F20 – F29	muži	3 969	21	3 610	29	306	2	1
	ženy	4 198	13	3 805	40	339	–	1
F30 – F39	males	1 876	3	1 782	16	74	1	–
	females	3 937	19	3 740	17	161	–	–
F40 – F48	muži	1 524	9	1 480	4	29	1	1
	ženy	1 956	18	1 866	12	60	–	–
F50 – F59	males	17	–	14	–	1	–	2
	females	145	2	136	2	5	–	–
F60 – F69	muži	1 033	3	997	2	29	2	–
	ženy	524	6	500	3	15	–	–
F70 – F79	males	943	7	856	–	80	–	–
	females	673	2	595	–	76	–	–
F80 – F89	muži	105	4	98	–	3	–	–
	ženy	24	–	23	–	1	–	–
F90 – F98	males	742	5	723	2	12	–	–
	females	441	3	423	2	13	–	–
F99	muži	4	–	4	–	–	–	–
	ženy	–	–	–	–	–	–	–

<sup>1)</sup> napr. chránená dielňa, rehabilitačná dielňa, heterofamiliárna starostlivosť<sup>1)</sup> e. g. protected workshop, rehabilitation workshop, care in other families

**T 2.27 ĎALŠIA PSYCHIATRICKÁ STAROSTLIVOSŤ PO PREPUSTENÍ/PREKLADĚ PODĽA SPÔSOBU PREPUSTENIA/PREKLADU**

PSYCHIATRIC CARE AFTER DISCHARGE/TRANSFER BY DISCHARGE/TRANSFER

Prepustenie/preklad	Pohlavie	Spolu Total	Psychiatrická starostlivosť po prepustení	
			bez ambulantnej without outpatient	ambulantná outpatient
<b>Úhrn</b>	<b>spolu</b>	<b>40 793</b>	<b>389</b>	<b>37 815</b>
	<b>muži</b>	<b>22 750</b>	<b>290</b>	<b>21 081</b>
	<b>ženy</b>	<b>18 043</b>	<b>99</b>	<b>16 734</b>
Do miesta bydliska <sup>2)</sup>	muži	18 272	138	18 029
	ženy	15 256	82	15 077
Do ústavného zariadenia sociálnej starostlivosti	muži	791	2	695
	ženy	697	2	610
Do detského domova/ do výchovného ústavu (pre deti)	muži	217	2	213
	ženy	113	–	108
Do chráneného bývania	muži	86	3	68
	ženy	46	2	41
Z psychiatrického oddelenia alebo zariadenia na iné (nepsihiatrické) oddelenie	muži	792	7	411
	ženy	637	4	307
Z psychiatrického oddelenia do iného psychiatrického zariadenia	muži	933	2	194
	ženy	727	–	100
Inde (napr. NVÚ a ÚVV, ÚVTOS a ÚVV a i.)	muži	720	122	554
	ženy	173	1	114
Predčasné ukončenie hospitalizácie (napr. na vlastnú žiadosť)	muži	866	12	851
	ženy	367	5	354
Svojvoľné opustenie psychiatrického zariadenia	muži	73	2	66
	ženy	27	3	23

<sup>2)</sup> trvalé, resp. prechodné vrátane domova dôchodcov, penziónu, opatrovateľského domova

**T 2.27 ĎALŠIA PSYCHIATRICKÁ STAROSTLIVOSŤ PO PREPUSTENÍ/PREKLADĚ PODĽA SPÔSOBU PREPUSTENIA/PREKLADU**

PSYCHIATRIC CARE AFTER DISCHARGE/TRANSFER BY DISCHARGE/TRANSFER

dokončenie

End of table

Further psychiatric care				Sex	Discharge/transfer
denný psychiatrický stacionár daily psychiatric stationary unit	ústavná institutional	iná <sup>1)</sup> other <sup>1)</sup>	neznáma unknown		
<b>155</b>	<b>2 397</b>	<b>31</b>	<b>6</b>	<b>total</b>	<b>Sum</b>
<b>68</b>	<b>1 283</b>	<b>23</b>	<b>5</b>	<b>males</b>	
<b>87</b>	<b>1 114</b>	<b>8</b>	<b>1</b>	<b>females</b>	
62	40	3	–	males	To the home address <sup>2)</sup>
75	20	2	–	females	
1	91	2	–	males	To an institutional facility of social care
2	81	2	–	females	
–	2	–	–	males	To a child foster home
1	4	–	–	females	
–	9	6	–	males	To a protected lodging
1	1	1	–	females	
1	365	8	–	males	From a psychiatric ward (or facility) to another (non-psychiatric) ward
1	323	2	–	females	
3	733	1	–	males	From a psychiatric ward to another psychiatric facility
6	620	1	–	females	
1	42	1	–	males	Elsewhere (correctional institutions)
–	58	–	–	females	
–	1	2	–	males	Early termination of inpatient treatment (e. g. at person's own request)
1	7	–	–	females	
–	–	–	5	males	Arbitrary leave of psychiatric facility
–	–	–	1	females	

<sup>1)</sup> napr. chránená dielňa, rehabilitačná dielňa, heterofamiliárna starostlivosť / e.g. protected workshop, rehabilitation workshop, care in other families

<sup>2)</sup> permanent or temporary including elderly home, senior home, or nursing home

**T 2.28.1 HOSPITALIZÁCIE PODĽA PSYCHIATRICKEJ DIAGNÓZY A VEKU – POHLAVIE SPOLU**  
 HOSPITALISATIONS BY PSYCHIATRIC DIAGNOSIS AND AGE – BOTH SEXES

Diagnóza	Spolu Total	Veková skupina							
		0–5	6–9	10–14	15–17	18–19	20–24	25–29	30–34
<b>Spolu</b>	<b>43 605</b>	<b>63</b>	<b>251</b>	<b>986</b>	<b>1 184</b>	<b>712</b>	<b>2 430</b>	<b>3 373</b>	<b>3 899</b>
F00	1 440	–	–	–	–	–	–	–	–
F01	486	–	–	–	–	–	–	–	–
F02	69	–	–	–	–	–	–	–	–
F03	292	–	–	–	–	–	–	–	–
F04	5	–	–	–	–	–	–	–	–
F05	246	–	–	–	–	1	–	1	1
F06	2 983	–	1	3	5	6	33	42	66
F07	659	–	–	–	1	7	15	26	25
F09	5	–	–	–	–	–	–	–	–
F10	11 350	–	–	2	23	58	314	692	1 055
F11	129	–	–	–	–	5	28	29	26
F12	76	–	–	1	14	18	13	17	12
F13	109	–	–	–	1	2	1	3	8
F14	2	–	–	–	–	–	–	1	1
F15	278	–	–	–	17	14	62	96	57
F16	4	–	–	–	2	–	1	–	–
F18	75	–	–	6	11	5	22	12	12
F19	1 830	–	–	4	62	132	422	451	355
F20	4 843	–	–	3	44	42	334	551	683
F21	72	–	–	2	6	6	8	12	6
F22	497	–	–	–	1	–	1	3	7
F23	1 279	–	1	12	51	58	223	222	188
F24	1	–	–	–	–	–	–	–	–
F25	2 094	–	–	–	9	17	49	177	213
F28	148	–	2	2	2	–	17	13	9
F29	28	–	–	–	–	–	3	6	5
F30	37	–	–	4	3	1	7	4	4
F31	1 272	–	1	7	22	16	57	59	74
F32	2 038	–	2	19	46	20	63	94	138
F33	2 625	–	–	1	3	5	34	43	90
F34	24	–	–	–	–	1	1	–	–
F38	59	–	–	2	7	2	3	4	8
F39	34	–	–	–	–	–	1	4	1
F40	42	–	–	2	3	–	2	3	8
F41	1 060	–	2	13	23	10	39	70	93
F42	129	–	2	14	14	7	21	14	15
F43	2 040	5	19	96	134	79	171	189	224
F44	123	–	2	3	4	4	7	8	18
F45	154	–	–	3	4	–	2	7	15



**T 2.28.1 HOSPITALIZÁCIE PODĽA PSYCHIATRICKEJ DIAGNÓZY A VEKU – POHLAVIE SPOLU**

## HOSPITALISATIONS BY PSYCHIATRIC DIAGNOSIS AND AGE – BOTH SEXES

1. pokračovanie

1<sup>st</sup> continuation

Age group										Diagnosis
35 – 39	40 – 44	45 – 49	50 – 54	55 – 59	60 – 64	65 – 69	70 – 74	75 – 79	80+	
<b>4 179</b>	<b>3 881</b>	<b>4 313</b>	<b>4 636</b>	<b>4 386</b>	<b>2 845</b>	<b>1 795</b>	<b>1 460</b>	<b>1 326</b>	<b>1 886</b>	<b>Total</b>
–	–	2	8	40	62	117	196	327	688	F00
–	–	1	4	5	15	29	59	97	276	F01
5	–	5	6	8	9	10	13	5	8	F02
–	–	3	4	2	22	22	36	70	133	F03
–	–	1	1	1	–	1	–	–	1	F04
6	1	5	10	16	20	26	26	38	95	F05
59	93	129	244	325	338	342	406	407	484	F06
42	43	55	63	126	83	55	53	40	25	F07
–	1	–	–	1	–	1	–	2	–	F09
1 443	1 517	1 686	1 685	1 462	840	351	139	63	20	F10
23	12	1	3	1	–	–	1	–	–	F11
1	–	–	–	–	–	–	–	–	–	F12
13	18	7	16	11	14	6	4	4	1	F13
–	–	–	–	–	–	–	–	–	–	F14
26	3	1	2	–	–	–	–	–	–	F15
1	–	–	–	–	–	–	–	–	–	F16
4	3	–	–	–	–	–	–	–	–	F18
195	89	33	33	22	22	7	1	1	1	F19
646	497	566	435	409	340	161	83	32	17	F20
15	7	2	6	1	–	–	1	–	–	F21
21	29	36	78	95	89	50	46	30	11	F22
139	104	79	68	68	37	16	8	2	3	F23
–	1	–	–	–	–	–	–	–	–	F24
217	212	279	300	278	165	117	33	17	11	F25
19	14	15	18	17	9	7	–	3	1	F28
2	5	2	4	–	1	–	–	–	–	F29
1	1	4	5	1	1	–	1	–	–	F30
108	114	155	172	176	148	82	57	18	6	F31
192	211	255	298	336	147	92	70	30	25	F32
140	241	315	512	513	240	179	170	95	44	F33
4	8	1	6	3	–	–	–	–	–	F34
6	5	8	9	2	2	1	–	–	–	F38
8	4	3	5	7	1	–	–	–	–	F39
1	8	6	2	3	1	2	1	–	–	F40
135	119	140	148	125	55	40	22	20	6	F41
19	7	6	4	5	1	–	–	–	–	F42
242	192	200	184	132	78	39	18	17	21	F43
8	12	13	19	14	7	–	3	–	1	F44
11	15	18	27	17	14	11	2	4	4	F45

**T 2.28.1 HOSPITALIZÁCIE PODĽA PSYCHIATRICKEJ DIAGNÓZY A VEKU – POHLAVIE SPOLU**

## HOSPITALISATIONS BY PSYCHIATRIC DIAGNOSIS AND AGE – BOTH SEXES

2. pokračovanie

2<sup>nd</sup> continuation

Diagnóza	Spolu Total	Veková skupina							
		0 – 5	6 – 9	10 – 14	15 – 17	18 – 19	20 – 24	25 – 29	30 – 34
F48	52	–	–	1	1	–	1	3	5
F50	143	–	1	16	42	13	32	17	10
F51	9	–	–	–	1	1	–	–	–
F53	16	–	–	–	2	–	2	5	5
F54	1	–	–	–	–	–	–	–	–
F60	820	–	–	1	12	40	116	136	128
F61	391	–	–	–	1	9	53	65	60
F62	4	–	–	–	–	–	–	–	–
F63	304	–	–	–	3	4	33	55	50
F64	2	–	–	–	–	–	–	1	1
F65	14	–	–	–	–	–	–	3	3
F68	107	–	–	–	2	3	11	23	24
F69	3	–	–	–	–	1	1	–	–
F70	1 059	2	15	105	114	69	127	128	100
F71	554	–	7	26	27	23	78	70	75
F72	83	–	–	4	9	4	14	9	17
F73	2	–	–	–	–	–	–	–	1
F78	8	–	–	4	–	–	–	–	–
F79	15	–	–	4	2	1	–	–	1
F80	11	7	3	1	–	–	–	–	–
F81	1	–	1	–	–	–	–	–	–
F84	107	20	15	36	30	2	–	4	–
F89	16	4	8	4	–	–	–	–	–
F90	315	5	96	178	36	–	–	–	–
F91	221	1	13	83	115	6	3	–	–
F92	599	5	33	279	263	16	3	–	–
F93	46	9	13	19	4	–	–	1	–
F94	4	–	–	4	–	–	–	–	–
F95	23	–	7	13	1	–	1	–	1
F98	33	5	7	9	7	4	1	–	–
F99	5	–	–	–	–	–	–	–	1

**T 2.28.1 HOSPITALIZÁCIE PODĽA PSYCHIATRICKEJ DIAGNÓZY A VEKU – POHLAVIE SPOLU**

## HOSPITALISATIONS BY PSYCHIATRIC DIAGNOSIS AND AGE – BOTH SEXES

dokončenie

End of table

Age group										Diagnosis
35–39	40–44	45–49	50–54	55–59	60–64	65–69	70–74	75–79	80+	
2	3	3	14	7	6	3	2	–	1	F48
7	3	1	–	–	1	–	–	–	–	F50
1	1	1	1	1	–	–	1	–	1	F51
2	–	–	–	–	–	–	–	–	–	F53
–	–	–	–	1	–	–	–	–	–	F54
122	63	74	68	35	16	5	4	–	–	F60
58	53	26	32	23	8	2	1	–	–	F61
–	2	–	2	–	–	–	–	–	–	F62
49	30	23	14	14	21	6	–	1	1	F63
–	–	–	–	–	–	–	–	–	–	F64
1	2	1	3	–	1	–	–	–	–	F65
5	9	14	11	4	1	–	–	–	–	F68
–	–	–	–	–	1	–	–	–	–	F69
88	85	80	74	43	15	9	3	2	–	F70
83	40	50	31	30	9	3	–	1	1	F71
2	2	7	4	4	4	3	–	–	–	F72
–	1	–	–	–	–	–	–	–	–	F73
1	1	1	–	1	–	–	–	–	–	F78
4	–	–	1	1	1	–	–	–	–	F79
–	–	–	–	–	–	–	–	–	–	F80
–	–	–	–	–	–	–	–	–	–	F81
–	–	–	–	–	–	–	–	–	–	F84
–	–	–	–	–	–	–	–	–	–	F89
–	–	–	–	–	–	–	–	–	–	F90
–	–	–	–	–	–	–	–	–	–	F91
–	–	–	–	–	–	–	–	–	–	F92
–	–	–	–	–	–	–	–	–	–	F93
–	–	–	–	–	–	–	–	–	–	F94
–	–	–	–	–	–	–	–	–	–	F95
–	–	–	–	–	–	–	–	–	–	F98
2	–	–	2	–	–	–	–	–	–	F99

**T 2.28.2 HOSPITALIZÁCIE PODĽA PSYCHIATRICKEJ DIAGNÓZY A VEKU – MUŽI**

## HOSPITALISATIONS BY PSYCHIATRIC DIAGNOSIS AND AGE – MALES

Diagnóza	Spolu Total	Veková skupina							
		0 – 5	6 – 9	10 – 14	15 – 17	18 – 19	20 – 24	25 – 29	30 – 34
<b>Spolu</b>	<b>24 501</b>	<b>48</b>	<b>195</b>	<b>595</b>	<b>643</b>	<b>412</b>	<b>1 676</b>	<b>2 326</b>	<b>2 575</b>
F00	430	–	–	–	–	–	–	–	–
F01	203	–	–	–	–	–	–	–	–
F02	43	–	–	–	–	–	–	–	–
F03	107	–	–	–	–	–	–	–	–
F04	5	–	–	–	–	–	–	–	–
F05	104	–	–	–	–	1	–	1	1
F06	1 239	–	–	1	4	3	21	26	36
F07	478	–	–	–	1	4	13	22	19
F09	2	–	–	–	–	–	–	–	–
F10	8 930	–	–	1	14	43	266	580	850
F11	102	–	–	–	–	5	23	23	21
F12	70	–	–	–	12	18	11	16	12
F13	47	–	–	–	1	2	–	3	5
F14	2	–	–	–	–	–	–	1	1
F15	196	–	–	–	8	8	39	67	46
F16	4	–	–	–	2	–	1	–	–
F18	66	–	–	6	11	4	20	9	9
F19	1 465	–	–	4	34	99	359	374	306
F20	2 731	–	–	1	29	25	236	381	436
F21	56	–	–	2	6	5	6	9	4
F22	178	–	–	–	–	–	–	3	6
F23	677	–	–	5	31	38	162	142	101
F24	1	–	–	–	–	–	–	–	–
F25	695	–	–	–	3	4	17	82	88
F28	69	–	2	2	2	–	11	9	4
F29	25	–	–	–	–	–	3	6	5
F30	27	–	–	4	2	–	5	4	4
F31	464	–	1	4	10	1	26	28	20
F32	726	–	2	10	14	5	30	39	42
F33	695	–	–	–	1	3	11	18	33
F34	15	–	–	–	–	1	1	–	–
F38	28	–	–	–	3	2	–	1	1
F39	19	–	–	–	–	–	1	3	1
F40	15	–	–	2	2	–	2	1	3
F41	292	–	–	4	10	1	13	23	29
F42	64	–	–	6	9	4	8	11	5
F43	1 123	2	12	40	67	40	104	121	142
F44	17	–	2	1	1	–	1	2	3
F45	54	–	–	–	3	–	2	2	7

## T 2.28.2 HOSPITALIZÁCIE PODĽA PSYCHIATRICKEJ DIAGNÓZY A VEKU – MUŽI

HOSPITALISATIONS BY PSYCHIATRIC DIAGNOSIS AND AGE – MALES

1. pokračovanie

1<sup>st</sup> continuation

Age group										Diagnosis
35 – 39	40 – 44	45 – 49	50 – 54	55 – 59	60 – 64	65 – 69	70 – 74	75 – 79	80+	
<b>2 593</b>	<b>2 279</b>	<b>2 489</b>	<b>2 560</b>	<b>2 348</b>	<b>1 512</b>	<b>784</b>	<b>513</b>	<b>413</b>	<b>540</b>	<b>Total</b>
–	–	–	6	23	22	47	64	95	173	F00
–	–	1	4	3	13	10	37	45	90	F01
5	–	5	6	1	8	6	9	–	3	F02
–	–	3	2	–	13	15	9	22	43	F03
–	–	1	1	1	–	1	–	–	1	F04
3	–	1	8	15	11	15	10	13	25	F05
38	55	64	142	184	160	138	128	95	144	F06
28	31	46	50	97	64	33	32	28	10	F07
–	–	–	–	–	–	1	–	1	–	F09
1142	1164	1333	1295	1131	682	264	102	49	14	F10
18	8	1	3	–	–	–	–	–	–	F11
1	–	–	–	–	–	–	–	–	–	F12
9	9	3	6	3	3	1	2	–	–	F13
–	–	–	–	–	–	–	–	–	–	F14
23	2	1	2	–	–	–	–	–	–	F15
1	–	–	–	–	–	–	–	–	–	F16
4	3	–	–	–	–	–	–	–	–	F18
158	74	19	18	12	5	2	–	1	–	F19
357	268	308	233	203	161	62	22	7	2	F20
11	5	1	6	1	–	–	–	–	–	F21
5	12	16	31	36	36	12	9	9	3	F22
56	38	37	23	24	11	6	–	2	1	F23
–	1	–	–	–	–	–	–	–	–	F24
88	73	86	94	91	38	24	2	1	4	F25
8	6	8	6	4	3	2	–	2	–	F28
2	4	2	3	–	–	–	–	–	–	F29
1	1	1	3	–	1	–	1	–	–	F30
45	40	56	69	60	53	23	20	7	1	F31
82	72	93	116	119	48	26	18	3	7	F32
43	62	80	131	135	63	50	36	24	5	F33
1	7	1	3	1	–	–	–	–	–	F34
6	2	4	7	1	1	–	–	–	–	F38
2	2	2	5	2	1	–	–	–	–	F39
–	1	1	2	1	–	–	–	–	–	F40
47	39	37	32	32	8	9	3	3	2	F41
13	1	4	2	–	1	–	–	–	–	F42
136	115	102	97	73	38	15	4	4	11	F43
2	–	2	–	1	1	–	1	–	–	F44
3	6	8	8	7	2	4	1	1	–	F45

**T 2.28.2 HOSPITALIZÁCIE PODĽA PSYCHIATRICKEJ DIAGNÓZY A VEKU – MUŽI**

HOSPITALISATIONS BY PSYCHIATRIC DIAGNOSIS AND AGE – MALES

2. pokračovanie

2<sup>nd</sup> continuation

Diagnóza	Spolu Total	Veková skupina							
		0 – 5	6 – 9	10 – 14	15 – 17	18 – 19	20 – 24	25 – 29	30 – 34
F48	16	–	–	1	–	–	–	–	4
F50	16	–	–	2	4	–	2	5	2
F51	2	–	–	–	–	–	–	–	–
F54	1	–	–	–	–	–	–	–	–
F60	485	–	–	1	7	14	62	82	81
F61	266	–	–	–	–	7	34	40	49
F62	1	–	–	–	–	–	–	–	–
F63	277	–	–	–	3	4	33	55	45
F64	1	–	–	–	–	–	–	1	–
F65	14	–	–	–	–	–	–	3	3
F68	57	–	–	–	2	3	7	9	14
F69	2	–	–	–	–	1	1	–	–
F70	602	2	14	67	61	36	70	76	70
F71	328	–	6	20	14	10	62	39	49
F72	60	–	–	3	8	4	7	8	15
F73	2	–	–	–	–	–	–	–	1
F78	5	–	–	3	–	–	–	–	–
F79	9	–	–	2	2	1	–	–	–
F80	6	4	2	–	–	–	–	–	–
F81	1	–	1	–	–	–	–	–	–
F84	89	16	14	29	27	2	–	1	–
F89	14	3	8	3	–	–	–	–	–
F90	275	5	84	156	30	–	–	–	–
F91	133	1	9	42	75	3	3	–	–
F92	307	5	22	144	123	11	2	–	–
F93	23	7	6	8	2	–	–	–	–
F94	2	–	–	2	–	–	–	–	–
F95	18	–	4	11	1	–	1	–	1
F98	21	3	6	8	4	–	–	–	–
F99	4	–	–	–	–	–	–	–	1

**T 2.28.2 HOSPITALIZÁCIE PODĽA PSYCHIATRICKEJ DIAGNÓZY A VEKU – MUŽI**

HOSPITALISATIONS BY PSYCHIATRIC DIAGNOSIS AND AGE – MALES

dokončenie

End of table

Age group										Diagnosis
35 – 39	40 – 44	45 – 49	50 – 54	55 – 59	60 – 64	65 – 69	70 – 74	75 – 79	80+	
2	2	–	3	1	1	1	1	–	–	F48
1	–	–	–	–	–	–	–	–	–	F50
–	1	–	1	–	–	–	–	–	–	F51
–	–	–	–	1	–	–	–	–	–	F54
74	40	43	43	23	13	2	–	–	–	F60
40	38	18	19	12	6	2	1	–	–	F61
–	–	–	1	–	–	–	–	–	–	F62
45	27	19	12	11	18	4	–	–	1	F63
–	–	–	–	–	–	–	–	–	–	F64
1	2	1	3	–	1	–	–	–	–	F65
1	6	11	2	1	1	–	–	–	–	F68
–	–	–	–	–	–	–	–	–	–	F69
43	47	39	41	17	13	5	1	–	–	F70
43	14	27	19	16	7	1	–	1	–	F71
1	–	4	–	3	4	3	–	–	–	F72
–	1	–	–	–	–	–	–	–	–	F73
1	–	–	–	1	–	–	–	–	–	F78
1	–	–	1	1	1	–	–	–	–	F79
–	–	–	–	–	–	–	–	–	–	F80
–	–	–	–	–	–	–	–	–	–	F81
–	–	–	–	–	–	–	–	–	–	F84
–	–	–	–	–	–	–	–	–	–	F89
–	–	–	–	–	–	–	–	–	–	F90
–	–	–	–	–	–	–	–	–	–	F91
–	–	–	–	–	–	–	–	–	–	F92
–	–	–	–	–	–	–	–	–	–	F93
–	–	–	–	–	–	–	–	–	–	F94
–	–	–	–	–	–	–	–	–	–	F95
–	–	–	–	–	–	–	–	–	–	F98
2	–	–	1	–	–	–	–	–	–	F99

**T 2.28.3 HOSPITALIZÁCIE PODĽA PSYCHIATRICKEJ DIAGNÓZY A VEKU – ŽENY**

## HOSPITALISATIONS BY PSYCHIATRIC DIAGNOSIS AND AGE – FEMALES

Diagnóza	Spolu Total	Veková skupina							
		0 – 5	6 – 9	10 – 14	15 – 17	18 – 19	20 – 24	25 – 29	30 – 34
<b>Spolu</b>	<b>19 104</b>	<b>15</b>	<b>56</b>	<b>391</b>	<b>541</b>	<b>300</b>	<b>754</b>	<b>1 047</b>	<b>1 324</b>
F00	1 010	–	–	–	–	–	–	–	–
F01	283	–	–	–	–	–	–	–	–
F02	26	–	–	–	–	–	–	–	–
F03	185	–	–	–	–	–	–	–	–
F05	142	–	–	–	–	–	–	–	–
F06	1 744	–	1	2	1	3	12	16	30
F07	181	–	–	–	–	3	2	4	6
F09	3	–	–	–	–	–	–	–	–
F10	2 420	–	–	1	9	15	48	112	205
F11	27	–	–	–	–	–	5	6	5
F12	6	–	–	1	2	–	2	1	–
F13	62	–	–	–	–	–	1	–	3
F15	82	–	–	–	9	6	23	29	11
F18	9	–	–	–	–	1	2	3	3
F19	365	–	–	–	28	33	63	77	49
F20	2 112	–	–	2	15	17	98	170	247
F21	16	–	–	–	–	1	2	3	2
F22	319	–	–	–	1	–	1	–	1
F23	602	–	1	7	20	20	61	80	87
F25	1 399	–	–	–	6	13	32	95	125
F28	79	–	–	–	–	–	6	4	5
F29	3	–	–	–	–	–	–	–	–
F30	10	–	–	–	1	1	2	–	–
F31	808	–	–	3	12	15	31	31	54
F32	1 312	–	–	9	32	15	33	55	96
F33	1 930	–	–	1	2	2	23	25	57
F34	9	–	–	–	–	–	–	–	–
F38	31	–	–	2	4	–	3	3	7
F39	15	–	–	–	–	–	–	1	–
F40	27	–	–	–	1	–	–	2	5
F41	768	–	2	9	13	9	26	47	64
F42	65	–	2	8	5	3	13	3	10
F43	917	3	7	56	67	39	67	68	82
F44	106	–	–	2	3	4	6	6	15
F45	100	–	–	3	1	–	–	5	8



**T 2.28.3 HOSPITALIZÁCIE PODĽA PSYCHIATRICKEJ DIAGNÓZY A VEKU – ŽENY**

## HOSPITALISATIONS BY PSYCHIATRIC DIAGNOSIS AND AGE – FEMALES

1. pokračovanie

1<sup>st</sup> continuation

Age group										Diagnosis
35 – 39	40 – 44	45 – 49	50 – 54	55 – 59	60 – 64	65 – 69	70 – 74	75 – 79	80+	
<b>1 586</b>	<b>1 602</b>	<b>1 824</b>	<b>2 076</b>	<b>2 038</b>	<b>1 333</b>	<b>1 011</b>	<b>947</b>	<b>913</b>	<b>1 346</b>	<b>Total</b>
–	–	2	2	17	40	70	132	232	515	F00
–	–	–	–	2	2	19	22	52	186	F01
–	–	–	–	7	1	4	4	5	5	F02
–	–	–	2	2	9	7	27	48	90	F03
3	1	4	2	1	9	11	16	25	70	F05
21	38	65	102	141	178	204	278	312	340	F06
14	12	9	13	29	19	22	21	12	15	F07
–	1	–	–	1	–	–	–	1	–	F09
301	353	353	390	331	158	87	37	14	6	F10
5	4	–	–	1	–	–	1	–	–	F11
–	–	–	–	–	–	–	–	–	–	F12
4	9	4	10	8	11	5	2	4	1	F13
3	1	–	–	–	–	–	–	–	–	F15
–	–	–	–	–	–	–	–	–	–	F18
37	15	14	15	10	17	5	1	–	1	F19
289	229	258	202	206	179	99	61	25	15	F20
4	2	1	–	–	–	–	1	–	–	F21
16	17	20	47	59	53	38	37	21	8	F22
83	66	42	45	44	26	10	8	–	2	F23
129	139	193	206	187	127	93	31	16	7	F25
11	8	7	12	13	6	5	–	1	1	F28
–	1	–	1	–	1	–	–	–	–	F29
–	–	3	2	1	–	–	–	–	–	F30
63	74	99	103	116	95	59	37	11	5	F31
110	139	162	182	217	99	66	52	27	18	F32
97	179	235	381	378	177	129	134	71	39	F33
3	1	–	3	2	–	–	–	–	–	F34
–	3	4	2	1	1	1	–	–	–	F38
6	2	1	–	5	–	–	–	–	–	F39
1	7	5	–	2	1	2	1	–	–	F40
88	80	103	116	93	47	31	19	17	4	F41
6	6	2	2	5	–	–	–	–	–	F42
106	77	98	87	59	40	24	14	13	10	F43
6	12	11	19	13	6	–	2	–	1	F44
8	9	10	19	10	12	7	1	3	4	F45

**T 2.28.3 HOSPITALIZÁCIE PODĽA PSYCHIATRICKEJ DIAGNÓZY A VEKU – ŽENY**

HOSPITALISATIONS BY PSYCHIATRIC DIAGNOSIS AND AGE – FEMALES

2. pokračovanie

2<sup>nd</sup> continuation

Diagnóza	Spolu Total	Veková skupina							
		0 – 5	6 – 9	10 – 14	15 – 17	18 – 19	20 – 24	25 – 29	30 – 34
F48	36	–	–	–	1	–	1	3	1
F50	127	–	1	14	38	13	30	12	8
F51	7	–	–	–	1	1	–	–	–
F53	16	–	–	–	2	–	2	5	5
F60	335	–	–	–	5	26	54	54	47
F61	125	–	–	–	1	2	19	25	11
F62	3	–	–	–	–	–	–	–	–
F63	27	–	–	–	–	–	–	–	5
F64	1	–	–	–	–	–	–	–	1
F68	50	–	–	–	–	–	4	14	10
F69	1	–	–	–	–	–	–	–	–
F70	457	–	1	38	53	33	57	52	30
F71	226	–	1	6	13	13	16	31	26
F72	23	–	–	1	1	–	7	1	2
F78	3	–	–	1	–	–	–	–	–
F79	6	–	–	2	–	–	–	–	1
F80	5	3	1	1	–	–	–	–	–
F84	18	4	1	7	3	–	–	3	–
F89	2	1	–	1	–	–	–	–	–
F90	40	–	12	22	6	–	–	–	–
F91	88	–	4	41	40	3	–	–	–
F92	292	–	11	135	140	5	1	–	–
F93	23	2	7	11	2	–	–	1	–
F94	2	–	–	2	–	–	–	–	–
F95	5	–	3	2	–	–	–	–	–
F98	12	2	1	1	3	4	1	–	–
F99	1	–	–	–	–	–	–	–	–

**T 2.28.3 HOSPITALIZÁCIE PODĽA PSYCHIATRICKEJ DIAGNÓZY A VEKU – ŽENY**

## HOSPITALISATIONS BY PSYCHIATRIC DIAGNOSIS AND AGE – FEMALES

dokončenie

End of table

Age group										Diagnosis
35 – 39	40 – 44	45 – 49	50 – 54	55 – 59	60 – 64	65 – 69	70 – 74	75 – 79	80+	
–	1	3	11	6	5	2	1	–	1	F48
6	3	1	–	–	1	–	–	–	–	F50
1	–	1	–	1	–	–	1	–	1	F51
2	–	–	–	–	–	–	–	–	–	F53
48	23	31	25	12	3	3	4	–	–	F60
18	15	8	13	11	2	–	–	–	–	F61
–	2	–	1	–	–	–	–	–	–	F62
4	3	4	2	3	3	2	–	1	–	F63
–	–	–	–	–	–	–	–	–	–	F64
4	3	3	9	3	–	–	–	–	–	F68
–	–	–	–	–	1	–	–	–	–	F69
45	38	41	33	26	2	4	2	2	–	F70
40	26	23	12	14	2	2	–	–	1	F71
1	2	3	4	1	–	–	–	–	–	F72
–	1	1	–	–	–	–	–	–	–	F78
3	–	–	–	–	–	–	–	–	–	F79
–	–	–	–	–	–	–	–	–	–	F80
–	–	–	–	–	–	–	–	–	–	F84
–	–	–	–	–	–	–	–	–	–	F89
–	–	–	–	–	–	–	–	–	–	F90
–	–	–	–	–	–	–	–	–	–	F91
–	–	–	–	–	–	–	–	–	–	F92
–	–	–	–	–	–	–	–	–	–	F93
–	–	–	–	–	–	–	–	–	–	F94
–	–	–	–	–	–	–	–	–	–	F95
–	–	–	–	–	–	–	–	–	–	F98
–	–	–	1	–	–	–	–	–	–	F99

**T 2.29.1 HOSPITALIZÁCIE PODĽA PSYCHIATRICKEJ DIAGNÓZY A DRUHU PRIJATIA –  
POHLAVIE SPOLU**

 HOSPITALISATIONS BY PSYCHIATRIC DIAGNOSIS AND TYPE OF HOSPITAL ADMISSION –  
BOTH SEXES

Diagnóza	Spolu	Prijatie pacienta			
		vôbec prvé	prvé v sledovanom roku	opakované v sledovanom roku	hospitalizácia z predchádzajúceho obdobia
<b>Spolu</b>	<b>43 605</b>	<b>17 303</b>	<b>15 306</b>	<b>8 400</b>	<b>2 596</b>
F00	1 440	854	316	222	48
F01	486	299	89	65	33
F02	69	36	17	13	3
F03	292	204	42	31	15
F04	5	2	2	1	–
F05	246	176	31	19	20
F06	2 983	1 272	1 041	519	151
F07	659	252	230	143	34
F09	5	4	1	–	–
F10	11 350	4 614	3 840	2 184	712
F11	129	63	43	12	11
F12	76	48	18	2	8
F13	109	46	34	24	5
F14	2	–	–	1	1
F15	278	158	64	30	26
F16	4	4	–	–	–
F18	75	33	28	11	3
F19	1 830	805	532	346	147
F20	4 843	744	2 386	1 276	437
F21	72	20	30	17	5
F22	497	146	185	108	58
F23	1 279	827	223	124	105
F24	1	–	–	1	–
F25	2 094	281	1 108	548	157
F28	148	61	60	23	4
F29	28	10	10	5	3
F30	37	25	6	5	1
F31	1 272	254	656	279	83
F32	2 038	1 238	497	243	60
F33	2 625	680	1 319	515	111
F34	24	9	8	5	2
F38	59	26	19	12	2
F39	34	14	11	8	1
F40	42	22	12	5	3

**T 2.29.1 HOSPITALIZÁCIE PODĽA PSYCHIATRICKEJ DIAGNÓZY A DRUHU PRIJATIA –  
POHLAVIE SPOLU**

 HOSPITALISATIONS BY PSYCHIATRIC DIAGNOSIS AND TYPE OF HOSPITAL ADMISSION –  
BOTH SEXES

dokončenie

End of table

Diagnosis	Total	Patient's admission			
		first admission	first in the monitored year	repeated in the monitored year	hospitalisation from the previous time period
F41	1 060	543	339	142	36
F42	129	63	48	14	4
F43	2 040	1 224	429	334	53
F44	123	44	46	31	2
F45	154	67	57	23	7
F48	52	27	15	10	–
F50	143	91	24	21	7
F51	9	7	1	1	–
F53	16	13	2	1	–
F54	1	1	–	–	–
F60	820	280	290	210	40
F61	391	136	128	106	21
F62	4	2	2	–	–
F63	304	197	67	25	15
F64	2	1	1	–	–
F65	14	5	2	–	7
F68	107	25	40	32	10
F69	3	2	–	1	–
F70	1 059	331	396	276	56
F71	554	161	225	151	17
F72	83	25	31	24	3
F73	2	1	–	–	1
F78	8	4	2	2	–
F79	15	9	4	2	–
F80	11	8	3	–	–
F81	1	1	–	–	–
F84	107	49	27	24	7
F89	16	10	4	2	–
F90	315	191	73	39	12
F91	221	131	46	33	11
F92	599	359	121	86	33
F93	46	33	7	5	1
F94	4	3	1	–	–
F95	23	11	8	4	–
F98	33	19	8	4	2
F99	5	2	1	–	2

**T 2.29.2 HOSPITALIZÁCIE PODĽA PSYCHIATRICKEJ DIAGNÓZY A DRUHU PRIJATIA – MUŽI**

HOSPITALISATIONS BY PSYCHIATRIC DIAGNOSIS AND TYPE OF HOSPITAL ADMISSION – MALES

Diagnóza	Spolu	Prijatie pacienta			
		vôbec prvé	prvé v sledovanom roku	opakované v sledovanom roku	hospitalizácia z predchádzajúceho obdobia
<b>Total</b>	<b>24 501</b>	<b>9 831</b>	<b>8 451</b>	<b>4 591</b>	<b>1 628</b>
F00	430	263	89	68	10
F01	203	128	36	26	13
F02	43	22	10	9	2
F03	107	69	19	15	4
F04	5	2	2	1	–
F05	104	74	15	10	5
F06	1 239	557	444	181	57
F07	478	174	173	107	24
F09	2	2	–	–	–
F10	8 930	3 636	3 051	1 670	573
F11	102	47	36	11	8
F12	70	42	18	2	8
F13	47	21	12	11	3
F14	2	–	–	1	1
F15	196	107	47	19	23
F16	4	4	–	–	–
F18	66	29	23	11	3
F19	1 465	644	444	255	122
F20	2 731	432	1 319	704	276
F21	56	17	22	14	3
F22	178	50	63	32	33
F23	677	432	112	67	66
F24	1	–	–	1	–
F25	695	105	344	175	71
F28	69	27	28	12	2
F29	25	9	10	3	3
F30	27	19	5	2	1
F31	464	102	248	86	28
F32	726	444	181	76	25
F33	695	172	335	150	38
F34	15	5	4	4	2
F38	28	12	9	6	1
F39	19	7	6	5	1
F40	15	7	5	2	1

**T 2.29.2 HOSPITALIZÁCIE PODĽA PSYCHIATRICKEJ DIAGNÓZY A DRUHU PRIJATIA – MUŽI**

HOSPITALISATIONS BY PSYCHIATRIC DIAGNOSIS AND TYPE OF HOSPITAL ADMISSION – MALES

dokončenie

End of table

Diagnosis	Total	Patient's admission			
		first admission	first in the monitored year	repeated in the monitored year	hospitalisation from the previous time period
F41	292	150	95	34	13
F42	64	33	22	7	2
F43	1 123	666	240	183	34
F44	17	11	2	4	–
F45	54	26	21	4	3
F48	16	11	3	2	–
F50	16	11	4	1	–
F51	2	1	1	–	–
F54	1	1	–	–	–
F60	485	173	162	121	29
F61	266	86	89	75	16
F62	1	–	1	–	–
F63	277	176	63	25	13
F64	1	1	–	–	–
F65	14	5	2	–	7
F68	57	18	21	14	4
F69	2	2	–	–	–
F70	602	192	237	138	35
F71	328	84	139	95	10
F72	60	16	23	18	3
F73	2	1	–	–	1
F78	5	2	2	1	–
F79	9	6	3	–	–
F80	6	4	2	–	–
F81	1	1	–	–	–
F84	89	42	24	17	6
F89	14	9	4	1	–
F90	275	166	63	34	12
F91	133	76	28	22	7
F92	307	165	71	49	22
F93	23	15	4	4	–
F94	2	1	1	–	–
F95	18	7	7	4	–
F98	21	11	6	2	2
F99	4	1	1	–	2

**T 2.29.3 HOSPITALIZÁCIE PODĽA PSYCHIATRICKEJ DIAGNÓZY A DRUHU PRIJATIA – ŽENY**  
 HOSPITALISATIONS BY PSYCHIATRIC DIAGNOSIS AND TYPE OF HOSPITAL ADMISSION – FEMALES

Diagnóza	Spolu	Prijatie pacienta			
		vôbec prvé	prvé v sledovanom roku	opakované v sledovanom roku	hospitalizácia z predchádzajúceho obdobia
<b>Spolu</b>	<b>19 104</b>	<b>7 472</b>	<b>6 855</b>	<b>3 809</b>	<b>968</b>
F00	1 010	591	227	154	38
F01	283	171	53	39	20
F02	26	14	7	4	1
F03	185	135	23	16	11
F05	142	102	16	9	15
F06	1 744	715	597	338	94
F07	181	78	57	36	10
F09	3	2	1	–	–
F10	2 420	978	789	514	139
F11	27	16	7	1	3
F12	6	6	–	–	–
F13	62	25	22	13	2
F15	82	51	17	11	3
F18	9	4	5	–	–
F19	365	161	88	91	25
F20	2 112	312	1 067	572	161
F21	16	3	8	3	2
F22	319	96	122	76	25
F23	602	395	111	57	39
F25	1 399	176	764	373	86
F28	79	34	32	11	2
F29	3	1	–	2	–
F30	10	6	1	3	–
F31	808	152	408	193	55
F32	1 312	794	316	167	35
F33	1 930	508	984	365	73
F34	9	4	4	1	–
F38	31	14	10	6	1
F39	15	7	5	3	–
F40	27	15	7	3	2



**T 2.29.3 HOSPITALIZÁCIE PODĽA PSYCHIATRICKEJ DIAGNÓZY A DRUHU PRIJATIA – ŽENY**  
 HOSPITALISATIONS BY PSYCHIATRIC DIAGNOSIS AND TYPE OF HOSPITAL ADMISSION –  
 FEMALES

dokončenie

End of table

Diagnosis	Total	Patient's admission			
		first admission	first in the monitored year	repeated in the monitored year	hospitalisation from the previous time period
F41	768	393	244	108	23
F42	65	30	26	7	2
F43	917	558	189	151	19
F44	106	33	44	27	2
F45	100	41	36	19	4
F48	36	16	12	8	–
F50	127	80	20	20	7
F51	7	6	–	1	–
F53	16	13	2	1	–
F60	335	107	128	89	11
F61	125	50	39	31	5
F62	3	2	1	–	–
F63	27	21	4	–	2
F64	1	–	1	–	–
F68	50	7	19	18	6
F69	1	–	–	1	–
F70	457	139	159	138	21
F71	226	77	86	56	7
F72	23	9	8	6	–
F78	3	2	–	1	–
F79	6	3	1	2	–
F80	5	4	1	–	–
F84	18	7	3	7	1
F89	2	1	–	1	–
F90	40	25	10	5	–
F91	88	55	18	11	4
F92	292	194	50	37	11
F93	23	18	3	1	1
F94	2	2	–	–	–
F95	5	4	1	–	–
F98	12	8	2	2	–
F99	1	1	–	–	–

## P1 ZOZNAM PSYCHIATRICKÝCH DIAGNÓZ VYSKYTUJÚCICH SA V PUBLIKÁCIÍ

### LIST OF PSYCHIATRIC DIAGNOSES IN PUBLICATION

Kód MKCH-10 Code ICD-10	Názov	Title
F00 – F09	Organické duševné poruchy vrátane symptomatických	<i>Organic, including symptomatic, mental disorders</i>
F00	Demencia pri Alzheimerovej chorobe (G30.-†)	<i>Dementia in Alzheimer disease (G30.-+)</i>
F01	Vaskulárna artériosklerotická demencia	<i>Vascular dementia</i>
F02	Demencia pri iných chorobách zatriedených inde	<i>Dementia in other diseases classified elsewhere</i>
F03	Demencia, bližšie neurčená	<i>Unspecified dementia</i>
F04	Organický amnestický syndróm, nezapríčený alkoholom alebo inými psychoaktívnymi látkami	<i>Organic amnesic syndrome, not induced by alcohol and other psychoactive substances</i>
F05	Delírium nezavinené alkoholom alebo inými psychoaktívnymi látkami	<i>Delirium, not induced by alcohol and other psychoactive substances</i>
F06	Iné psychické poruchy zapríčinené poškodením a dysfunkciou mozgu a somatickou chorobou	<i>Other mental disorders due to brain damage and dysfunction and to physical disease</i>
F07	Poruchy osobnosti a správania zapríčinené chorobou, poškodením a dysfunkciou mozgu	<i>Personality and behavioural disorders due to brain disease, damage and dysfunction</i>
F09	Organická alebo symptomatická psychická porucha, bližšie neurčená	<i>Unspecified organic or symptomatic mental disorder</i>
F10 – F19	Poruchy psychiky správania zapríčinené užitím (užívaním) psychoaktívnych látok	<i>Mental and behavioural disorders due to drug use and use of psychoactive substances</i>
F10	Poruchy psychiky a správania zapríčinené užitím alkoholu	<i>Mental and behavioural disorders due to use of alcohol</i>
F10.2	Syndróm závislosti	<i>Syndrome of dependence</i>
F11	Poruchy psychiky a správania zapríčinené užitím opiátov	<i>Mental and behavioural disorders due to use of opioids</i>
F11.2 – F19.2	Syndróm závislosti	<i>Syndrome of dependence</i>
F12	Poruchy psychiky a správania zapríčinené užitím kanabinoïdov (marihuana, hašiš)	<i>Mental and behavioural disorders due to use of cannabinoids</i>
F13	Poruchy psychiky a správania zapríčinené užitím sedatív alebo hypnotík	<i>Mental and behavioural disorders due to use of sedatives or hypnotics</i>
F14	Poruchy psychiky a správania zapríčinené užitím kokaínu	<i>Mental and behavioural disorders due to use of cocaine</i>
F15	Poruchy psychiky a správania zapríčinené užitím iných stimulancií vrátane kofeínu	<i>Mental and behavioural disorders due to use of other stimulants, including caffeine</i>
F16	Poruchy psychiky a správania zapríčinené užitím halucinogénov	<i>Mental and behavioural disorders due to use of hallucinogens</i>
F18	Poruchy psychiky a správania zapríčinené užitím prchavých rozpúšťadiel	<i>Mental and behavioural disorders due to use of volatile solvents</i>
F19	Poruchy psychiky a správania zapríčinené užitím viacerých drog a iných psychoaktívnych látok	<i>Mental and behavioural disorders due to multiple drug use and use of other psychoactive substances</i>
F20 – F29	Schizofrénia, schizotypové poruchy a poruchy s bludmi	<i>Schizophrenia, schizotypal and delusional disorders</i>
F20	Schizofrénia	<i>Schizophrenia</i>
F21	Schizotypová porucha	<i>Schizotypal disorder</i>
F22	Pretrvávajúce poruchy s bludmi	<i>Persistent delusional disorders</i>
F23	Akútne a prechodné psychotické poruchy	<i>Acute and transient psychotic disorders</i>
F24	Indukovaná porucha s bludmi	<i>Induced delusional disorder</i>
F25	Schizoafektívne poruchy	<i>Schizoaffective disorders</i>
F28	Iná neorganická psychotická porucha	<i>Other nonorganic psychotic disorders</i>
F29	Neorganická psychóza, bližšie neurčená	<i>Unspecified nonorganic psychosis</i>
F30 – F39	Afektívne poruchy	<i>Mood [affective] disorders</i>

**P 1 ZOZNAM PSYCHIATRICKÝCH DIAGNÓZ VYSKYTUJÚCICH SA V PUBLIKÁCI**

## LIST OF PSYCHIATRIC DIAGNOSES IN PUBLICATION

1. pokračovanie

1<sup>st</sup> continuation

Kód MKCH-10 Code ICD-10	Názov	Title
F30	Manická epizóda	<i>Manic episode</i>
F31	Bipolárna afektívna porucha	<i>Bipolar affective disorder</i>
F32	Depresívne epizódy	<i>Depressive episode</i>
F33	Recidivujúca depresívna porucha	<i>Recurrent depressive disorder</i>
F34	Pretrvávajúce afektívne poruchy	<i>Persistent mood [affective] disorders</i>
F38	Iné afektívne poruchy	<i>Other mood [affective] disorders</i>
F39	Afektívna porucha, bližšie neurčená	<i>Unspecified mood [affective] disorder</i>
F40 – F48	Neurotické, stresom podmienené a somatoformné poruchy	<i>Neurotic, stress-related and somatoform disorders</i>
F40	Fóbicko-anxiózne poruchy	<i>Phobic anxiety disorders</i>
F41	Iné úzkostné poruchy	<i>Other anxiety disorders</i>
F42	Obsesívno-kompulzívna porucha	<i>Obsessive-compulsive disorder</i>
F43	Reakcia na ťažký stres a adaptačné poruchy	<i>Reaction to severe stress, and adjustment disorders</i>
F44	Disociatívne (konverzné) poruchy	<i>Dissociative [conversion] disorders</i>
F45	Somatoformné poruchy	<i>Somatoform disorders</i>
F48	Iné neurotické poruchy	<i>Other neurotic disorders</i>
F50 – F59	Poruchy správania spojené s fyziologickými poruchami a somatickými faktormi	<i>Behavioural syndromes associated with physiological disturbances and physical factors</i>
F50	Poruchy príjmu potravy	<i>Eating disorders</i>
F51	Neorganické poruchy spánku	<i>Nonorganic sleep disorders</i>
F53	Poruchy psychiky a správania v popôrodí nezatriedené inde	<i>Mental and behavioural disorders associated with the puerperium, not elsewhere classified</i>
F54	Psychické faktory a faktory správania spojené s poruchami alebo chorobami zatriedenými inde	<i>Psychological and behavioural factors associated with disorders or diseases classified elsewhere</i>
F60 – F69	Poruchy osobnosti a správania dospelých	<i>Disorders of adult personality and behaviour</i>
F60	Špecifické poruchy osobnosti	<i>Specific personality disorders</i>
F61	Zmiešaná a iná porucha osobnosti	<i>Mixed and other personality disorders</i>
F62	Pretrvávajúce zmeny osobnosti nepripísateľné poškodeniu alebo chorobe mozgu	<i>Enduring personality changes, not attributable to brain damage and disease</i>
F63	Poruchy návykov a impulzov	<i>Habit and impulse disorders</i>
F64	Poruchy sexuálnej identity	<i>Gender identity disorders</i>
F65	Poruchy voľby sexuálneho objektu	<i>Disorders of sexual preference</i>
F68	Iné poruchy osobnosti a správania dospelých	<i>Other disorders of adult personality and behaviour</i>
F69	Porucha osobnosti a správania dospelých, bližšie neurčená	<i>Unspecified disorder of adult personality and behaviour</i>
F70 – F79	Duševná zaostalosť	<i>Mental retardation</i>
F70	Ľahká duševná zaostalosť	<i>Mild mental retardation</i>
F71	Stredný stupeň duševnej zaostalosti	<i>Moderate mental retardation</i>
F72	Ťažká duševná zaostalosť	<i>Severe mental retardation</i>
F73	Hlboká duševná zaostalosť	<i>Profound mental retardation</i>
F78	Iná duševná zaostalosť	<i>Other mental retardation</i>
F79	Nešpecifikovaná duševná zaostalosť	<i>Unspecified mental retardation</i>

## P 1 ZOZNAM PSYCHIATRICKÝCH DIAGNÓZ VYSKYTUJÚCICH SA V PUBLIKÁCI

### LIST OF PSYCHIATRIC DIAGNOSES IN PUBLICATION

dokončenie

End of table

Kód MKCH-10 Code ICD-10	Názov	Title
F80 – F89	Poruchy psychického vývinu	<i>Disorders of psychological development</i>
F80	Špecifické poruchy vývinu reči a jazyka	<i>Specific developmental disorders of speech and language</i>
F81	Špecifické poruchy vývinu školských zručností	<i>Specific developmental disorders of scholastic skills</i>
F84	Prenikavé poruchy vývinu	<i>Pervasive developmental disorders</i>
F89	Porucha psychického vývinu, bližšie neurčená	<i>Unspecified disorder of psychological development</i>
F90 – F98	Poruchy správania a emočné poruchy so zvyčajným začiatkom v detstve a počas dospievania	<i>Behavioural and emotional disorders with onset usually occurring in childhood and adolescence</i>
F90	Hyperkinetické poruchy	<i>Hyperkinetic disorders</i>
F91	Poruchy správania	<i>Conduct disorders</i>
F92	Zmiešané poruchy správania a emočné poruchy	<i>Mixed disorders of conduct and emotions</i>
F93	Emočné poruchy so začiatkom špecifickým pre detstvo	<i>Emotional disorders with onset specific to childhood</i>
F94	Poruchy sociálneho fungovania so začiatkom špecifickým pre detstvo a dospievanie	<i>Disorders of social functioning with onset specific to childhood and adolescence</i>
F95	Tikové poruchy	<i>Tic disorders</i>
F98	Iné poruchy správania a emočné poruchy so zvyčajným začiatkom v detstve a počas dospievania	<i>Other behavioural and emotional disorders with onset usually occurring in childhood and adolescence</i>
F99	Duševná porucha, bližšie neurčená	<i>Unspecified mental disorder</i>

## P 2 SKRATKY

### ABBREVIATIONS

LM	lekárske miesto	PhP	physician post
MKCH-10	Medzinárodná klasifikácia chorôb, 10. revízia	ICD-10	International Statistical Classification of Diseases and Related Health Problems 10 <sup>th</sup> Revision
TB	trvalé bydlisko	PA	permanent address
SR	Slovenská republika	SR	Slovak Republic
ZZ	zdravotnícke zariadenie		health care facility
NVÚ	Nápravno-výchovný ústav		
ÚVTOS	Ústav na výkon trestu odňatia slobody		
ÚVV	Ústav na výkon väzby		

**P 3 OZNAČENIE KRAJOV SR**

## CODES OF REGIONS IN THE SLOVAK REPUBLIC

BL	Bratislavský kraj	<i>Bratislava region</i>
TA	Trnavský kraj	<i>Trnava region</i>
TC	Trenčiansky kraj	<i>Trenčín region</i>
NI	Nitriansky kraj	<i>Nitra region</i>
ZI	Žilinský kraj	<i>Žilina region</i>
BC	Banskobystrický kraj	<i>Banská Bystrica region</i>
PV	Prešovský kraj	<i>Prešov region</i>
KI	Košický kraj	<i>Košice region</i>