

Spotreba liekov a zdravotníckych pomôcok v SR 2013

Na Slovensku sa v roku 2013 spotrebovalo viac ako 84 miliónov balení liekov (57,2 %) viazaných na lekársky predpis, t. j. uhrádzaných na základe verejného zdravotného poistenia. V porovnaní s predchádzajúcim rokom sme zaznamenali len mierny medziročný pokles v ich spotrebe o 0,29 %. Poistovne za tieto lieky uhradili takmer 825 mil. € (medziročný nárast o 1,37 %), doplatok pacientov predstavoval 149 mil. € (pokles o 0,59 %). Spotreba predpísaných zdravotníckych pomôcok vzrástla o 6,62 %, naopak spotreba dietetických potravín sa znížila o 16,64 % oproti roku 2012. Z hľadiska klasifikácie podľa ATC skupiny lieku sú na prvom mieste v spotrebe (29,6 mil. balení) lieky skupiny C na liečbu kardiovaskulárneho systému. Nasledujú lieky na liečbu nervového systému v počte 13,9 mil. spotrebovaných balení. V rebríčku najčastejšie predpisovaných liekov za rok 2013 vedie Novalgin 500 mg tbl.

Nákup voľnopredajných liekov (t. j. lieky predané bez receptu občanom) v uplynulom roku predstavoval množstvo 37,9 mil. balení (25,7 %), za ktoré uhradili takmer 147 mil. €. Z nich najvyššia spotreba bola zaznamenaná v skupine analgetík s vydaným množstvom 7,9 mil. balení. Nasledovala skupina antireumatik a antiflogistik so spotrebou 4,4 mil. balení. Najčastejšie kupovaným voľnopredajným liekom za rok 2013 bol IBALGIN 400 tbl (1,9 mil. balení) a PARALEN 500 tbl (1,6 mil. balení).

Množstvo liekov vydaných pre nemocnice a ambulancie tvorilo 15,9 mil. balení (10,8 %) a takmer 9,2 mil. balení (6,2 %) liekov bolo vydaných na recept bez úhrady z verejného poistenia.

T 1 SPOTREBA LIEKOV, DIETETICKÝCH POTRAVÍN A ZDRAVOTNÍCKYCH POMÔCOK VYDANÝCH NA LEKÁRSKY PREDPIS ¹⁾

Ukazovateľ	2011	2012	2013	Tempo rastu 2013/2012 (%)
Lieky				
počet balení, kusov	90 631 741,0	84 343 899,9	84 101 060,3	99,71
úhrada poisťovní v €	897 525 742,1	813 682 433,0	824 858 308,5	101,37
doplatok pacientov v €	175 751 139,2	149 670 567,5	148 788 048,5	99,41
Lieky – spôsob úhrady "A"				
počet balení, kusov	23 991 131,2	24 501 444,3	25 680 223,3	104,81
úhrada poisťovní v €	155 041 800,9	190 508 767,6	184 241 938,3	96,71
doplatok pacientov v €	–	–	–	x
Dietetické potraviny				
počet balení, kusov	11 267 247,4	10 984 055,1	9 156 725,7	83,36
úhrada poisťovní v €	27 316 011,4	28 723 887,1	25 622 635,3	89,20
doplatok pacientov v €	3 599 284,6	3 634 932,7	4 058 482,9	111,65
Zdravotnícke pomôcky				
počet balení, kusov	92 500 954,4	100 259 663,3	106 895 061,9	106,62
úhrada poisťovní v €	141 407 426,4	146 396 403,1	156 529 775,8	106,92
doplatok pacientov v €	3 433 173,2	2 897 460,7	5 211 246,1	179,86

¹⁾ Zdroj údajov: štvrtročný výkaz L (MZ SR) 2-04 o spotrebe liekov, dietetických potravín a zdravotníckych pomôcok vydaných na lekársky predpis alebo lekársky poukaz

T 2 SPOTREBA LIEKOV VYDANÝCH NA LEKÁRSKY PREDPIS PODĽA ATC SKUPINY LIEKU

ATC skupina lieku	Množstvo lieku v baleniach, kusoch	Úhrada poisťovní v €	Doplatok pacientov v €
Spolu	84 101 060,3	824 858 308,5	148 788 048,5
A Tráviaci trakt a metabolizmus	8 581 047,3	105 065 849,9	17 644 550,2
A01 Stomatologické prípravky	1 022,5	3 812,9	247,7
A02 Antacida, antiulceróza a antiflatulencia	1 642 608,1	3 265 123,0	4 683 891,2
A03 Spazmolytiká, anticholinergiká, propulzíva	439 461,6	4 167 746,4	1 028 254,9
A04 Antiemetiká	48 985,5	2 391 651,4	51,4
A05 Lieky žlčových ciest a pečene	391 878,8	5 641 281,0	1 149 226,4
A06 Laxanciá	199 075,4	1 122 926,1	343 986,0
A07 Antidiarrhoiká, intestinálne antiinfektíva a Atiflogistiká	318 947,5	6 259 333,2	505 570,3
A09 Digestíva vrátane enzýmov	316 524,3	2 536 002,0	1 428 970,8
A10 Antidiabetiká	2 609 161,1	52 974 573,1	5 093 301,6
A11 Vitamíny	949 801,0	13 346 765,2	103 736,9
A12 Náhrady minerálnych prvkov	1 493 533,8	4 810 401,9	2 995 270,8
A16 Iné látky pre tráviaci trakt a metabolizmus	170 047,6	8 546 233,9	312 042,2
B Krv a krvotvorné orgány	4 729 899,0	67 508 692,8	6 380 081,2
B01 Antitrombotiká	3 600 666,7	51 021 236,5	4 992 214,3
B02 Antihemorragiká	223 858,3	2 846 308,9	125 769,5
B03 Antianemiká	903 310,4	13 448 625,4	1 262 013,6
B05 Náhrady plazmy a perfúzne roztoky	2 063,6	192 522,1	83,9
C Kardiovaskulárny systém	29 575 745,2	149 817 739,3	53 158 528,7
C01 Kardiaká	3 385 455,3	21 081 153,7	3 979 553,4
C02 Antihypertenzíva	1 859 263,3	21 204 180,8	2 124 457,4
C03 Diuretiká	2 123 474,7	7 151 334,7	1 041 640,1
C04 Periférne vazodilatanciá	565 893,8	3 814 861,0	1 189 067,6
C05 Vazoprotektíva	209,0	9 125,7	1 672 538,7
C07 Betablokátory	5 871 502,0	15 667 317,8	7 575 203,6
C08 Blokátory kalciového kanála	4 269 241,1	12 223 062,8	8 162 815,8
C09 Ace Inhibítory	8 038 726,9	43 285 459,3	21 625 684,5
C10 Hypolipidemiká	3 461 978,9	25 381 243,4	5 787 567,5
D Dermatologiká	3 162 140,0	13 297 712,6	5 067 543,7
D01 Antimykotiká na použitie v dermatológii	448 874,4	1 835 811,1	764 942,7
D02 Emolienciá a Dermatoprotektíva	541 112,4	2 358 886,5	597 228,1
D03 Preparáty na liečenie rán a vredov	5 186,0	35 253,9	26 356,7
D05 Antipsoriatická	72 925,6	1 002 771,3	180 681,7
D06 Antibiotiká a Chemoterapeutiká, Dermatologiká	1 017 645,3	3 073 819,9	1 924 089,6
D07 Kortikosteroidy, Dermatologiká	832 963,6	2 581 602,8	815 986,9
D08 Antiseptiká a Dezinficienciá	4 107,5	6 602,3	2 015,1
D10 Prípravky na liečenie akné	178 497,0	1 747 754,8	580 363,9
D11 Iné Dermatologiká	60 828,2	655 210,0	175 879,0
G Urogenitálny systém a pohlavné hormóny	1 689 066,6	28 775 780,2	3 468 869,6
G01 Gynekologiká – Antiinfektíva a Antiseptiká	461 472,1	2 418 379,7	1 020 662,1
G02 Iné Gynekologiká	21 433,0	331 887,0	13 499,1
G03 Pohlavné hormóny a lieky ovplyvňujúce genitálny systém	514 585,0	6 112 907,2	1 470 664,1
G04 Urologiká	691 576,5	19 912 606,3	964 044,3

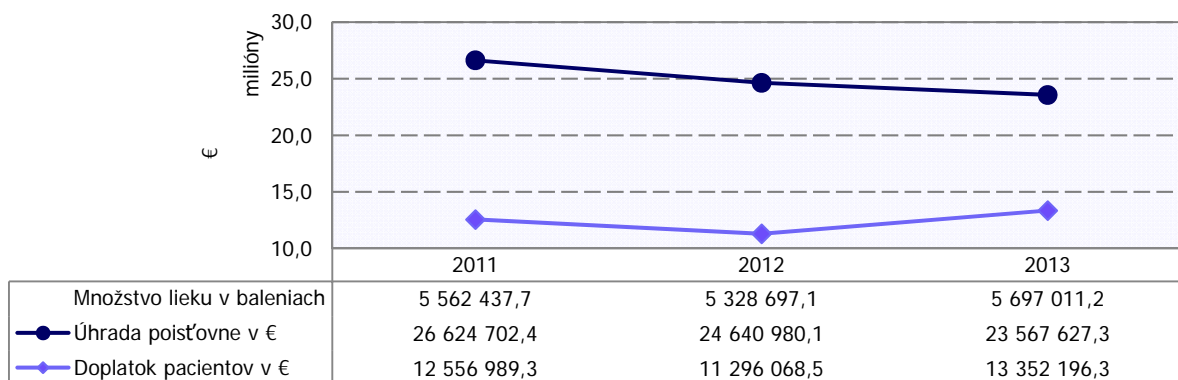
T 2 SPOTREBA LIEKOV VYDANÝCH NA LEKÁRSKY PREDPIS PODĽA ATC SKUPINY LIEKU

ATC skupina lieku	Množstvo lieku v baleniach, kusoch	Úhrada poisťovní v €	Doplatok pacientov v €
H Systémové hormonálne prípravky okrem pohlavných hormónov	1 497 836,3	14 234 619,9	1 324 493,3
H01 Hormóny hypofýzy a hypotalamu	66 660,9	5 620 712,7	82 677,1
H02 Kortikosteroidy na systémové použitie	652 175,1	2 785 390,9	678 746,2
H03 Lieky štítnej žľazy	762 070,8	1 876 889,5	524 761,9
H04 Hormóny pankreasu	1 496,0	21 148,6	5 442,1
H05 Lieky ovplyvňujúce homeostázu kalcia	15 433,5	3 930 478,2	32 866,1
J Antiinfektíva na systémové použitie	6 604 084,2	68 442 312,1	16 018 575,6
J01 Antibakteriálne látky na systémové použitie	5 697 011,2	23 567 627,3	13 352 196,3
J02 Antimykotiká na systémové použitie	164 109,6	1 971 658,6	510 316,6
J04 Antituberkulotiká a Antileprotiká okrem Streptomycínu	6 720,2	88 140,0	61,9
J05 Antivirotiká na systémové použitie	155 760,5	13 603 094,3	757 294,2
J06 Séra a Imunoglobulíny	25 130,1	10 060 426,6	59 461,0
J07 Vakcíny	555 352,6	19 151 365,3	1 339 245,5
L Antineoplastiká a Imunomodulátory	817 967,7	142 846 271,8	2 440 547,7
L01 Cytostatiká	136 585,9	48 901 761,1	91 113,8
L02 Hormonálna liečba neoplastických ochorení	117 919,3	10 781 390,3	84 148,1
L03 Imunomodulátory	387 153,4	20 171 671,4	2 148 435,1
L04 Imunosupresíva	176 309,2	62 991 449,0	116 850,6
M Muskuloskeletárny systém	4 242 359,0	36 578 512,6	10 262 797,7
M01 Antireumatiká a Antiflogistiká	3 038 436,6	8 546 509,0	8 392 968,9
M03 Myorelaxanciá	274 215,6	650 045,9	738 318,8
M04 Antiuratiká	618 661,0	2 078 020,6	243 289,3
M05 Lieky proti ochoreniam kostí	292 091,8	24 820 175,6	764 794,4
M09 Iné látky na poruchy muskuloskeletárneho systému	18 954,0	483 761,6	123 426,4
N Nervový systém	13 911 251,5	113 112 253,1	16 972 994,3
N01 Anestetiká	690,0	26 301,5	33 533,1
N02 Analgetiká	2 991 961,8	21 660 610,4	3 259 810,6
N03 Antiepileptiká	1 387 602,9	22 342 654,0	1 275 735,8
N04 Antiparkinsoniká	405 532,4	15 225 139,3	394 959,4
N05 Psycholeptiká	6 215 182,7	28 698 574,3	7 726 258,3
N06 Psychoanaleptiká	2 358 543,4	20 747 412,6	3 599 541,4
N07 Iné lieky na nervový systém vrátane parasympatomimetik	551 738,2	4 411 561,1	683 155,7
P Antiparazitiká	214 319,1	543 506,6	174 869,8
P01 Antiprotozoiká	129 651,1	331 232,9	105 981,0
P02 Anthelmintiká	72 051,0	83 754,0	26 431,7
P03 Lieky proti Ektoparazitom vrátane Skabicíd	12 617,0	128 519,7	42 457,0
R Respiračný systém	5 854 073,1	51 898 452,4	11 228 109,4
R01 Rinologiká	583 748,4	2 925 603,1	1 880 974,0
R03 Antiastmatiká	2 208 916,8	36 328 689,1	3 355 734,7
R05 Expektoranciá, Mukolytiká a Antitusiká	87 085,1	1 554 152,5	432 282,7
R06 Antihistaminiká na systémové použitie	2 974 322,7	11 090 007,7	5 559 118,1
S Zmyslové orgány	1 852 420,4	11 892 992,3	2 840 445,7
S01 Oftalmologiká	1 650 412,8	11 239 141,2	2 651 725,1
S02 Otologiká	87 236,6	342 950,9	123 257,3
S03 Iné Oftalmologiká a Otologiká	114 771,0	310 900,3	65 463,3

T 2 SPOTREBA LIEKOV VYDANÝCH NA LEKÁRSKY PREDPIS PODĽA ATC SKUPINY LIEKU

ATC skupina lieku	Množstvo lieku v baleniach, kusoch	Úhrada poisťovní v €	Doplatok pacientov v €
V Rôzne	311 635,7	14 549 014,4	1 268 889,7
V01 Alergény	98 047,0	6 525 510,9	1 147 388,0
V03 Ostatné liečivá	95 204,5	3 180 810,3	22 816,0
V04 Diagnostiká	3 186,0	319 319,7	–
V06 Nutričné prípravky	87 491,8	4 488 294,7	84 155,1
V07 Ostatné pomocné a podporné prípravky	27 706,5	35 078,9	14 530,6
Individuálne vyrábané liečivé prípravky	967 844,3	4 506 919,8	531 554,8
Neuvedené	89 371,0	1 787 678,8	5 197,3

Poznámka: Rozdiely v súčtoch sú spôsobené zaokrúhľovaním.

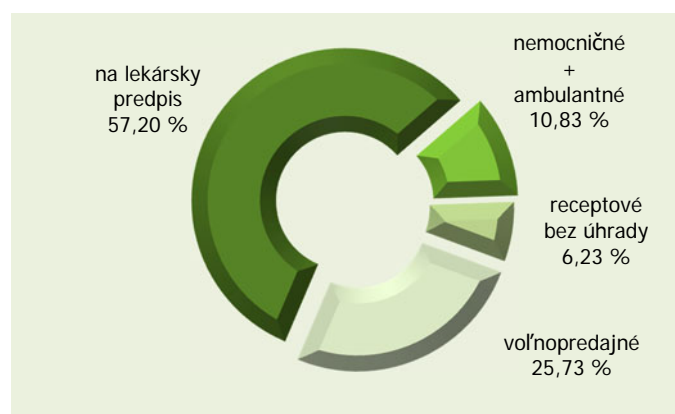
G 1 SPOTREBA ANTIBAKTERIÁLNYCH LÁTKO NA SYSTÉMOVÉ POUŽITIE ¹⁾ VYDANÝCH NA LEKÁRSKY PREDPIS

¹⁾ skupina liekov J01 podľa ATC klasifikácie

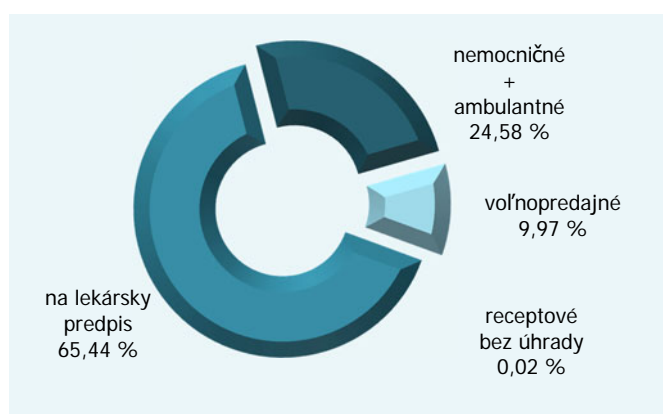
T 3 TOP 30 LIEKOV VYDANÝCH NA LEKÁRSKY PREDPIS

P.č.	Názov lieku	Množstvo lieku v baleniach, kusoch	Úhrada poisťovní v €	Doplatok pacientov v €
1.	NOVALGIN 500 mg tblflm 20x500 mg	1 218 868,5	3 017 904,3	401 735,9
2.	ANOPYRIN 100 mg tbl 56x100 mg (blis.PVC/Al)	1 176 902,7	2 361 272,5	886 714,4
3.	CONCOR 5 tblflm 30x5 mg	636 053,0	818 841,9	1 642 025,5
4.	STILNOX 10 mg TBL FLM	618 667,7	548 084,8	856 557,5
5.	AGEN 5 tbl 30x5 mg	603 145,2	501 980,6	522 023,2
6.	MILURIT tbl 30x300 mg	583 110,0	1 934 750,5	14,9
7.	TRITACE 5 tbl 30x5 mg	567 267,0	1 620 369,4	548 509,3
8.	LUSOPRESS tbl 28x20 mg	546 709,5	1 202 539,4	1 647 686,2
9.	CORONAL 5 tblflm 30x5 mg (blis.PVC/PE/PVDC/Al)	517 277,8	666 656,1	218 924,6
10.	PAMYCON na prípravu kvapiek plvgtt 1x1 fľaš.	507 922,9	1 387 778,2	977 349,3
11.	ENELBIN 100 RETARD (FLAS.PE) tblflm 100x100 mg	494 155,8	3 556 792,9	1 086 586,0
12.	ALPHA D3 1 µg cps mol 30x1 µg (fľaš.)	418 986,3	4 508 577,1	13,3
13.	FURON tbl 50x40 mg	411 264,8	797 348,8	7,0
14.	LEXAURIN tbl 30x3 mg	405 296,0	145 837,9	533 359,4
15.	ACIDUM FOLICUM LÉČIVA tblflm 30x10 mg	401 544,3	956 504,6	520 901,0
16.	DORSIFLEX tbl 30x200 mg	395 128,1	540 979,2	953 774,0
17.	HYPNOGEN tblflm 15x10 mg	387 333,0	371 680,2	573 399,9
18.	TABULETTAE MAGNESII LACTICI 500 mg GALVEX, Magnesiové tablety 500 mg Galvextbl 50x500 mg	380 576,0	536 331,1	536 222,9
19.	NEBILET 5 mg tbl 28x5 mg	371 691,2	2 654 300,9	84 143,1
20.	ZINNAT 500 mg tblflm 10x500 mg	350 961,0	1 758 283,1	717 233,1
21.	CORVATON RETARD tblret 30x8 mg	345 273,0	1 440 331,1	0,8
22.	AmlodipinStichting 5 mg tablety tbl 30x5 mg (blis.PVC/Al)	339 765,7	282 153,1	239 572,3
23.	EBRANTIL RETARD cps 50x30 mg	321 517,0	3 077 518,4	548,6
24.	LEXAURIN tbl 30x1,5 mg	320 564,0	57 674,4	352 521,0
25.	ISOPTIN SR 240 mg tblabd 30x240 mg	315 186,8	1 584 811,9	727 822,5
26.	NEUROL 0,5 mg tbl 30x0,5 mg (blis.)	311 719,3	140 182,6	403 234,0
27.	EBRANTIL RETARD cps 50x60 mg	310 297,5	5 518 904,7	224,3
28.	NEUROL 0,25 tbl 30x0,25 mg (blis.)	307 985,3	67 716,7	310 228,2
29.	HYDROCHLOROTHIAZID LÉČIVA tbl 20x25 mg	307 465,9	680 620,0	-1,6
30.	LACIPIL 4 mg tblflm 28x4 mg	306 810,0	1 426 179,0	450 887,1

G 2 PODIEL SPOTREBY LIEKOV PODĽA TYPU VÝDAJA V SR 2013



G 3 PODIEL SPOTREBY ZDRAVOTNÍCKYCH POMÔCOK PODĽA TYPU VÝDAJA V SR 2013



Poznámka: Nezahŕňa lieky so spôsobom úhrady "A".

T 4 SPOTREBA LIEKOV A ZDRAVOTNÍCKYCH POMÔCOK PODĽA TYPU VÝDAJA V KRAJOCH ¹⁾

Typ/územie výdaja	Lieky		Zdravotnícke pomôcky	
	Množstvo lieku v baleniach, kusoch	Úhrada v €	Množstvo produktu v baleniach, kusoch	Úhrada v €
Spolu	62 956 788,7	372 739 636,0	56 459 828,5	136 264 724,4
Bratislavský kraj	11 750 197,0	93 375 588,7	20 089 298,4	66 448 531,8
Trnavský kraj	6 459 863,3	32 204 553,0	4 427 245,6	7 108 649,4
Trenčiansky kraj	6 574 866,6	35 000 765,2	2 605 188,0	2 678 754,1
Nitriansky kraj	7 266 795,9	40 309 314,4	2 462 469,5	2 348 447,4
Žilinský kraj	8 407 389,8	43 977 619,0	7 956 601,6	24 538 079,6
Banskobystrický kraj	6 365 796,4	39 516 677,9	4 482 762,5	3 801 998,2
Prešovský kraj	7 718 397,6	38 926 132,1	6 091 189,3	8 144 492,4
Košický kraj	8 413 482,1	49 428 985,6	8 345 073,6	21 195 771,5
Pre vlastnú nemocnicu	14 027 133,0	110 349 275,6	38 810 165,7	120 128 997,4
Bratislavský kraj	3 386 021,6	42 909 454,3	16 461 501,8	62 630 379,0
Trnavský kraj	1 220 804,1	6 661 911,0	2 455 698,1	5 477 803,6
Trenčiansky kraj	1 182 309,5	5 900 947,1	555 505,3	886 121,4
Nitriansky kraj	1 263 347,0	8 441 794,2	418 491,9	693 194,6
Žilinský kraj	2 624 363,2	15 285 708,1	6 041 999,2	22 943 835,1
Banskobystrický kraj	973 107,3	8 746 232,5	2 613 761,5	2 045 240,8
Prešovský kraj	1 639 029,8	9 091 012,7	4 007 830,4	6 254 825,8
Košický kraj	1 738 150,4	13 312 215,7	6 255 377,5	19 197 597,2
Pre zmluvnú nemocnicu	7 395,6	460 350,6	8 003,7	135 128,9
Bratislavský kraj	3 803,4	376 054,6	5 507,6	133 405,1
Trnavský kraj	160,0	32 041,5	–	–
Trenčiansky kraj	224,8	3 533,2	–	–
Nitriansky kraj	12,0	33,2	3,0	4,7
Žilinský kraj	31,0	–	–	–
Banskobystrický kraj	–	–	–	–
Prešovský kraj	2 839,4	47 528,3	2 477,1	1 686,2
Košický kraj	325,0	1 159,8	16,0	32,9
Na faktúru do neštátnych ambulancií	1 203 497,9	42 254 192,6	1 010 569,3	855 018,6
Bratislavský kraj	152 306,1	7 677 506,0	109 536,3	178 088,7
Trnavský kraj	67 864,0	1 414 415,5	137 451,5	66 325,0
Trenčiansky kraj	101 337,9	3 653 321,7	45 185,9	41 990,3
Nitriansky kraj	189 250,6	6 170 650,1	97 483,9	56 194,8
Žilinský kraj	77 272,5	2 902 196,2	79 893,6	59 885,6
Banskobystrický kraj	268 386,8	7 178 262,5	69 570,1	192 804,4
Prešovský kraj	220 072,3	5 726 551,8	329 339,1	155 732,7
Košický kraj	127 007,7	7 531 288,8	142 108,9	103 997,2
Na recept bez úhrady z verejného poistenia	9 171 292,6	64 191 643,3	34 925,0	57 512,4
Bratislavský kraj	1 298 980,8	11 372 303,4	3 246,3	10 339,0
Trnavský kraj	955 891,7	6 918 871,8	2 074,1	4 708,9
Trenčiansky kraj	1 124 376,5	7 797 328,9	2 856,7	5 267,3
Nitriansky kraj	1 133 256,8	7 527 768,6	3 181,3	5 439,0
Žilinský kraj	1 173 566,1	8 369 379,6	13 136,6	7 865,7
Banskobystrický kraj	962 424,0	6 456 137,4	2 325,8	4 715,8
Prešovský kraj	1 184 430,7	7 046 334,5	3 827,6	7 244,4
Košický kraj	1 338 366,0	8 703 519,1	4 276,7	11 932,3

T 4 SPOTREBA LIEKOV A ZDRAVOTNÍCKYCH POMÔCOK PODĽA TYPU VÝDAJA V KRAJOCH ¹⁾

Typ/územie výdaja	Lieky		Zdravotnícke pomôcky	
	Množstvo lieku v baleniach, kusoch	Úhrada v €	Množstvo lieku v baleniach, kusoch	Úhrada v €
Na žiadamku nemocniciam	700 454,2	8 776 355,0	316 642,8	449 421,5
Bratislavský kraj	225 985,2	1 968 447,3	82 660,5	193 009,1
Trnavský kraj	6 903,0	256 080,9	3 513,8	3 904,6
Trenčiansky kraj	116 003,0	2 001 471,1	173 166,7	142 370,3
Nitriansky kraj	38 828,6	131 832,1	2 067,0	1 888,0
Žilinský kraj	19 448,2	200 732,6	5 842,1	15 682,0
Banskobystrický kraj	75 176,4	2 071 883,8	23 176,4	67 361,2
Prešovský kraj	30 962,6	565 512,6	20 412,7	16 739,2
Košický kraj	187 147,3	1 580 394,5	5 803,7	8 467,2
Predané bez receptu občanom	37 847 015,4	146 707 818,9	16 279 522,0	14 638 645,5
Bratislavský kraj	6 683 099,9	29 071 823,1	3 426 845,9	3 303 310,9
Trnavský kraj	4 208 240,5	16 921 232,4	1 828 508,1	1 555 907,4
Trenčiansky kraj	4 050 614,9	15 644 163,2	1 828 473,3	1 603 004,8
Nitriansky kraj	4 642 100,9	18 037 236,2	1 941 242,5	1 591 726,3
Žilinský kraj	4 512 708,9	17 219 602,6	1 815 730,1	1 510 811,3
Banskobystrický kraj	4 086 701,8	15 064 161,6	1 773 928,7	1 491 875,9
Prešovský kraj	4 641 062,7	16 449 192,2	1 727 302,4	1 708 264,1
Košický kraj	5 022 485,7	18 300 407,7	1 937 490,9	1 873 744,8

¹⁾ Zdroj údajov: štvrtročný výkaz L (MZ SR) 1-04 o spotrebe liekov, dietetických potravín a zdravotníckych pomôcok vydaných bez lekárskeho predpisu

Poznámka: Rozdiely v súčtoch sú spôsobené zaokrúhľovaním.

T 5 SPOTREBA LIEKOV PREDANÝCH BEZ RECEPTU OBČANOM PODĽA ATC SKUPINY LIEKU

ATC skupina lieku	Množstvo lieku v baleniach, kusoch	Úhrada v €
Spolu	37 847 015,4	146 707 818,9
A Tráviaci trakt a metabolizmus	7 412 534,0	29 363 946,2
A01 Stomatologické prípravky	797 922,6	3 643 808,9
A02 Antacída, antiulceróza a antiflatulenciá	473 324,8	1 682 322,6
A03 Spazmolytiká, anticholinergiká, propulzíva	702 972,4	2 724 702,5
A04 Antiemetiká	168 537,3	427 186,1
A05 Lieky žlčových ciest a pečene	209 382,8	1 017 473,3
A06 Laxanciá	739 283,0	1 859 319,9
A07 Antidiarrhoiká, intestinálne antiinfektíva a Atiflogistiká	1 244 892,9	4 986 811,2
A08 Prípravky proti obezite okrem dietetik	704,3	27 522,4
A09 Digestíva vrátane enzýmov	466 542,7	2 253 565,8
A10 Antidiabetiká	3 559,2	21 811,6
A11 Vitamíny	1 316 354,5	5 775 877,8
A12 Náhrady minerálnych prvkov	1 288 858,3	4 939 142,5
A14 Anaboliká na systémové použitie	7,0	10,4
A16 Iné látky pre tráviaci trakt a metabolizmus	192,2	4 391,3
B Krv a krvotvorné orgány	238 758,2	631 811,1
B01 Antitrombotiká	152 616,3	385 542,6
B02 Antihemorragiká	21 587,7	75 573,4
B03 Antianemiká	24 006,8	103 849,1
B05 Náhrady plazmy a perfúzne roztoky	40 547,4	66 846,0

T 5 SPOTREBA LIEKOV PREDANÝCH BEZ RECEPTU OBČANOM PODĽA ATC SKUPINY LIEKU

ATC skupina lieku	Množstvo lieku v baleniach, kusoch	Úhrada v €
C Kardiovaskulárny systém	1 374 426,2	6 894 354,3
C01 Kardiaká	22 727,1	50 021,7
C02 Antihypertenzíva	669,9	5 642,8
C03 Diuretiká	6 851,6	16 173,8
C04 Periférne vazodilatanciá	29 235,5	104 278,9
C05 Vazoprotektíva	1 275 738,9	6 565 219,3
C07 Betablokátory	10 472,6	38 101,5
C08 Blokátory kalciového kanála	4 135,6	14 355,3
C09 Ace Inhibitory	17 875,1	80 830,4
C10 Hypolipidemiká	6 720,0	19 730,5
D Dermatologiká	2 824 313,1	11 381 786,9
D01 Antimykotiká na použitie v dermatológii	834 937,7	4 377 565,4
D02 Emolienciá a Dermatoprotektíva	215 644,3	803 327,1
D03 Preparáty na liečenie rán a vredov	246 628,5	788 025,8
D04 Antipruriginóza vrátane Antihistaminík, Anestetik, atď	258 471,7	1 394 647,9
D05 Antipsoriatiká	172 624,0	413 000,3
D06 Antibiotiká a Chemoterapeutiká, Dermatologiká	206 929,6	1 293 581,4
D07 Kortikosteroidy, Dermatologiká	49 935,8	124 772,0
D08 Antiseptiká a Dezinficienciá	570 462,6	1 573 751,5
D10 Prípravky na liečenie akné	52 534,8	136 350,4
D11 Iné Dermatologiká	216 144,2	476 765,2
G Urogenitálny systém a pohlavné hormóny	454 418,4	7 718 832,7
G01 Gynekologiká – Antiinfektíva a Antiseptiká	81 465,6	604 788,7
G02 Iné Gynekologiká	76 547,8	608 691,0
G03 Pohlavné hormóny a lieky ovplyvňujúce genitálny systém	146 469,3	3 645 880,1
G04 Urologiká	149 935,8	2 859 472,8
H Systémové hormonálne prípravky okrem pohlavných hormónov	11 267,8	61 574,6
H01 Hormóny hypofýzy a hypotalamu	433,0	14 590,5
H02 Kortikosteroidy na systémové použitie	4 725,3	28 325,3
H03 Lieky štítnej žľazy	6 020,5	18 141,5
H04 Hormóny pankreasu	1,0	17,6
H05 Lieky ovplyvňujúce homeostázu kalcia	88,0	499,6
J Antiinfektíva na systémové použitie	86 051,4	632 305,9
J01 Antibakteriálne látky na systémové použitie	34 783,3	184 516,7
J02 Antimykotiká na systémové použitie	42 735,8	238 767,2
J04 Antituberkulotiká a Antileprotiká okrem Streptomycínu	78,0	1 194,8
J05 Antivirotiká na systémové použitie	892,9	12 521,8
J06 Séra a Imunoglobulíny	57,0	3 289,1
J07 Vakcíny	7 504,4	192 016,4
L Antineoplastiká a Imunomodulátory	17 484,3	113 197,3
L01 Cytostatiká	568,6	27 972,5
L02 Hormonálna liečba neoplastických ochorení	751,5	7 679,7
L03 Imunomodulátory	15 672,3	70 822,6
L04 Imunosupresíva	491,9	6 722,5

T 5 SPOTREBA LIEKOV PREDANÝCH BEZ RECEPTU OBČANOM PODĽA ATC SKUPINY LIEKU

ATC skupina lieku	Množstvo lieku v baleniach, kusoch	Úhrada v €
M Muskuloskeletárny systém	5 768 383,8	24 479 728,9
M01 Antireumatiká a Antiflogistiká	4 428 513,9	14 419 933,4
M02 Lieky proti bolestiam kĺbov a svalov na vonkajšie použitie	1 250 794,7	7 465 524,4
M03 Myorelaxanciá	5 341,5	81 839,1
M04 Antiuratiká	5 606,0	23 565,3
M05 Lieky proti ochoreniam kostí	2 065,9	17 223,6
M09 Iné látky na poruchy muskuloskeletárneho systému	76 061,9	2 471 643,1
N Nervový systém	8 254 738,2	20 619 318,3
N01 Anestetiká	7 040,9	57 215,1
N02 Analgetiká	7 938 260,9	18 680 096,6
N03 Antiepileptiká	5 547,3	30 101,2
N04 Antiparkinsoniká	2 965,8	8 285,9
N05 Psycholeptiká	153 413,7	678 423,3
N06 Psychoanaleptiká	67 851,9	478 983,1
N07 Iné lieky na nervový systém vrátane parasimpatomimetík	79 657,7	686 213,0
P Antiparazitiká	7 700,9	20 915,2
P01 Antiprotozoiká	2 699,9	11 653,6
P02 Anthelmintiká	4 822,0	6 851,5
P03 Lieky proti Ektoparazitom vrátane Skabacid	179,0	2 410,1
R Respiračný systém	8 074 229,7	32 748 260,6
R01 Rinologiká	3 237 975,9	12 118 977,8
R02 Laryngologiká	1 170 458,6	5 576 409,9
R03 Antiastmatiká	6 577,4	28 196,6
R05 Expektoranciá, Mukolytiká a Antitusiká	3 443 837,6	14 176 958,2
R06 Antihistaminiká na systémové použitie	215 380,3	847 718,1
S Zmyslové orgány	985 922,0	3 454 364,1
S01 Oftalmologiká	901 692,8	3 272 293,5
S02 Otologiká	77 173,2	159 720,8
S03 Iné Oftalmologiká a Otologiká	7 056,0	22 349,8
V Rôzne	2 066 847,7	8 049 400,3
V01 Alergény	20,0	165,2
V03 Ostatné liečivá	431 332,5	1 960 093,1
V04 Diagnostiká	40,0	1 005,9
V06 Nutričné prípravky	64,0	1 381,9
V07 Ostatné pomocné a podporné prípravky	161 919,1	291 449,9
V08 Kontrastné látky	90,9	880,6
V09 Diagnostické rádiofarmaká	17,0	44,6
V11 Fytofarmaká	824 677,1	2 547 139,2
V12 Homeopatiká	648 687,1	3 247 240,1
Individuálne vyrábané liečivé prípravky	126 139,4	124 563,1
Neuvedené	143 800,1	413 459,7

Poznámka: Rozdiely v súčtoch sú spôsobené zaokrúhľovaním.

T 6 TOP 30 VOL'NOPREDAJNÝCH LIEKOV

P.č.	Popis lieku	Množstvo lieku v baleniach, kusoch	Úhrada v €	Priemerná cena v €
1.	IBALGIN 400 tblflm 24x400 mg	1 936 612,9	5 364 081,2	2,8
2.	PARALEN 500 tbl 24x500 mg (blis.Al/PVC)	1 578 597,7	2 238 185,4	1,4
3.	PARALEN 500 tbl 12x500 mg (blis.Al/PVC)	853 727,1	744 706,3	0,9
4.	ACYLPYRIN (blister) tbl 10x500 mg	795 312,8	682 911,8	0,9
5.	MUCONASAL PLUS solneb 1x10 ml	685 388,5	3 155 518,2	4,6
6.	ATARALGIN tbl 20	536 958,5	1 376 781,2	2,6
7.	OLYNTH 0,1 % aernao 10 ml 0,1 %	482 821,2	1 630 487,1	3,4
8.	OLYNTH HA 0,1 % aernao 1x10 ml	433 734,5	1 893 387,6	4,4
9.	CALCIUM CHLORATUM – IVAX solpor 100 ml	413 675,6	1 464 522,4	3,5
10.	PANADOL tblflm 12x500 mg (blis. +pap.skl.)	409 937,4	296 248,8	0,7
11.	VALETOL tbl 12	333 793,9	561 067,0	1,7
12.	ASCORUTIN tblobd 50 (blis.)	297 127,3	558 197,2	1,9
13.	NASIVIN intrnas 10 ml 0,05 %	286 755,0	813 641,6	2,8
14.	CANESTEN crm 20 g 1%	285 441,6	1 302 494,6	4,6
15.	PANCREOLAN FORTE tblent 30x220 mg	270 739,8	1 103 690,6	4,1
16.	MUCOSOLVAN sir 30 mg/5 ml	250 202,9	1 287 956,7	5,1
17.	MIG-400 tblflm 30x400 mg	248 086,3	824 374,9	3,3
18.	BRUFEN 400 tblflm 30x400 mg	245 899,6	688 857,1	2,8
19.	MAGNESIUM 250 mg PHARMAVIT tbleff 20x250 mg	245 878,4	632 556,8	2,6
20.	CELASKON 250 tbl 30x250 mg	236 577,8	438 017,4	1,9
21.	FENISTIL GEL gel der 30 g 0,1 %	236 527,0	1 291 442,5	5,5
22.	ESPUMISAN cps 50x40 mg (blis.)	234 648,2	1 048 622,9	4,5
23.	OPHTHALMO-SEPTONEX intoph 10 ml	233 922,8	627 529,1	2,7
24.	TheraFlu prechladnutie a chrípka plopor 1x14 vreciek	231 211,6	1 989 523,7	8,6
25.	ENDIEX cps dur 12x200 mg	230 279,9	815 774,5	3,5
26.	GUTTALAX gttpor 15 ml	220 411,0	653 740,0	3,0
27.	NUROFEN STOPGRIP tblflm 24x200 mg	218 299,5	1 112 939,3	5,1
28.	TABULETTAE MAGNESII LACTICI 500 mg GALVEX, Magnesiové tablety 500 mg Galvextbl 50x500 mg	217 350,6	617 322,9	2,8
29.	SOLMUCOL 200MG gra 20x1,5 g (vrec.)	216 913,6	754 449,3	3,5
30.	IBALGIN 200 tblflm 24x200 mg	208 999,2	456 102,2	2,2

Metodické poznámky

Zdroj údajov: Štvrťročný výkaz L (MZ SR) 1-04 o spotrebe liekov, dietetických potravín a zdravotníckych pomôcok vydaných bez lekárskeho predpisu. Výkazy predložilo 1 827 verejných lekární vrátane pobočiek, 54 nemocničných lekární a 165 výdajní zdravotníckych pomôcok v SR.

Štvrťročný výkaz L (MZ SR) 2-04 o spotrebe liekov, dietetických potravín a zdravotníckych pomôcok vydaných na lekársky predpis alebo lekársky poukaz. Výkaz predkladajú zdravotné poisťovne SR.

Lieky – spôsob úhrady „A“ – lieky, ktorým je určený osobitný spôsob úhrady lieku, uhrádza zdravotná poisťovňa poskytovateľovi zdravotnej starostlivosti ako pripočítateľnú položku k úhrade výkonu v ambulantnej starostlivosti.

ATC skupina lieku – zatriedenie liečiva obsiahnutého v lieku podľa anatomicko-terapeuticko-chemickej klasifikácie určenej Svetovou zdravotníckou organizáciou.

Vysvetlenie symbolov

Ležatá čiarka	(-)	jav sa nevyskytoval
Nula	(0; 0,0; 0,00)	znamená viac ako nulu, ale menej ako najmenšiu jednotku vyjadriteľnú v tabuľke
Bodka	(.)	údaj nie je k dispozícii alebo je nespoľahlivý
Ležatý križik	(x)	zápis nie je možný z logických dôvodov
Veľké D	(D)	údaj nie je možné publikovať pre jeho dôverný charakter
Znak zlomu	(↯)	prerušenie porovnateľnosti časového radu z metodických alebo iných dôvodov
z toho		znamená neúplný výber položiek
v tom		znamená úplný výber položiek