

5 ■ EKONOMICKÉ UKAZOVATELE

ECONOMIC INDICATORS

Metodické poznámky

Údaje o finančnom hospodárení organizácií pôsobiacich v zdravotníctve získava NCZI prostredníctvom štatistických výkazov o ekonomike organizácií v zdravotníctve na báze zisťovania ekonomiky nákladových stredísk – odborných útvarov.

Spravodajskými jednotkami sú:

- poskytovatelia zdravotnej starostlivosti (PZS) a poskytovatelia služieb súvisiacich s poskytovaním zdravotnej starostlivosti v zriaďovateľskej, zakladateľskej a spoluzakladateľskej pôsobnosti ministerstva zdravotníctva, iných rezortov a vyšších územných celkov a ďalšie organizácie v zdravotníctve (návratnosť zberu za uvedené organizácie bola 100 %),
- neštátni PZS a poskytovatelia služieb súvisiacich s poskytovaním zdravotnej starostlivosti (mimo zubných technikov), t. j. v pôsobnosti iných zriaďovateľov (návratnosť výkazov od neštátnych poskytovateľov dosiahla 81,5 %).

Výkaz predkladajú právnické, resp. fyzické osoby sumárne za všetky zdravotnícke zariadenia, ktoré prevádzkujú. Zaradenie poskytovateľa ústavnej zdravotnej starostlivosti do skupiny poskytovateľov v tabuľke 5.2 je na základe prevažujúcej činnosti daného PZS.

Územné členenie v tabuľke 5.3.1 je na základe územia sídla právnickej alebo fyzickej osoby PZS alebo inej organizácie v zdravotníctve. Prehľad nezahŕňa 2 organizácie, ktoré majú sídlo v zahraničí, i keď svoju činnosť vykonávajú na území SR.

Zoznam druhov právnej formy u jednotlivých zriaďovateľov (tabuľka 5.1) a v krajoch (tabuľka 5.3) nie je vyčerpávajúci. Uvedené sú len triedenia, v ktorých počet spravodajských jednotiek bol rovný alebo väčší ako 3 z dôvodu ochrany dôverných údajov.

Údaje o spotrebe liekov sú získavané prostredníctvom štatistických výkazov v zdravotníctve. Výkaz o predpísaných a vydaných humánných liekoch, zdravotníckych pomôckach a dietetických potravinách uhrádzaných na základe verejného zdravotného poistenia vyplňujú zdravotné poisťovne SR.

Výkaz o vydaných humánných liekoch bez úhrady z verejného zdravotného poistenia predkladajú verejné a nemocničné lekárně a výdajne zdravotníckych pomôcok v SR. Súčasťou spracovania je i sledovanie potreby v nemocničných lekárnach a výdaj na recept pri plnej úhrade občanom.

Lieky so spôsobom úhrady „A“ v tabuľke 5.4 sú lieky, ktorým je určený osobitný spôsob úhrady lieku, uhrádza zdravotná poisťovňa poskytovateľovi zdravotnej starostlivosti ako pripočítateľnú položku k úhrade výkonu v ambulantnej starostlivosti.

Methodological notes

Information on financial management of organisations in health sector is gained through statistical reports on economy of organisations in health service by means of economic statistics of cost centres-specialised units.

Reporting units are:

- healthcare providers and providers of services related to the provision of healthcare in the founding and co-founding competence of the Ministry of Health of the Slovak Republic, other government departments, higher territorial units and other organisations in the health sector (the report recoverability provided by the previously mentioned organisations reached 100 %),
- non-state healthcare providers and providers of services related to the provision of healthcare (except dental technicians), i. e. under the competence of other (the report recoverability provided by the non-state healthcare providers amounted to 81,5 %).

The reports are provided by legal and natural persons for all the healthcare facilities they operate. The categorization of the inpatient healthcare provider to the respective group of providers (table 5.2) is based on the main activities of this individual healthcare provider.

The territorial classification (table 5.3.1) is based on the residence of the legal or natural healthcare provider or other organisations in the health sector. The data do not contain three organisations which reside abroad although they operate in the Slovak Republic.

The list of legal form types within individual founders (table 5.1) and regions (table 5.3) is not complete. The tables contain only classifications in which the number of reporting units was equal to or greater than 2 for reasons of confidentiality.

Data on drugs consumption are obtained through statistical reports in the health sector. Reports on prescribed and dispensed drugs, dietetic foodstuff and medical aids covered by public health insurance are provided by health insurance companies.

Reports on dispensed drugs without public health insurance coverage are provided by public and hospital pharmacies and dispensaries of medical aids in the Slovak Republic. These reports also include drugs consumption in hospital pharmacies and prescription medicine with zero prescription coverage from public health insurance.

Drugs – reimbursement type “A” (table 5.4) – drugs with a specific type of reimbursement. A health insurance company reimburses the cost of the given drug to a healthcare provider as non-deductible expenses within the outpatient unit healthcare service.

T 5.1 NÁKLADY, VÝNOSY A HOSPODÁRSKY VÝSLEDOK V ORGANIZÁCIÁCH V ZDRAVOTNÍCTVE PODĽA ZRIAĎOVATEĽA A PRÁVNEJ FORMY

COSTS, REVENUES, PROFIT IN HEALTH ORGANISATIONS BY FOUNDER AND LEGAL FORM

Zriaďovateľ a právna forma	Počet organizácií Number of organisations	Náklady spolu (€) Costs total (€)	z toho na		
			mzdy wages	odvody tax payments	lieky drugs
Slovenská republika	9 999	4 990 437 892	1 280 394 690	452 571 413	1 384 809 920
z toho					
MZ SR – nezisková organizácia	21	111 675 146	51 209 890	17 317 279	6 288 032
MZ SR – akciová spoločnosť	6	246 680 353	60 969 898	20 939 778	24 942 512
MZ SR – príspevková organizácia	37	1 100 657 220	441 058 643	153 440 200	110 026 168
iný rezort – príspevková organizácia	4	62 431 466	21 840 005	7 174 610	4 730 516
VÚC – nezisková organizácia	7	56 230 756	23 915 190	8 117 069	8 494 770
VÚC – príspevková organizácia	12	135 833 742	62 635 572	21 218 644	13 232 095
iný zriaďovateľ – živnostník, fyzická osoba	2 854	281 857 577	32 309 340	25 893 490	113 023 015
iný zriaďovateľ – s. r. o.	6 877	2 337 940 253	361 395 683	122 527 490	1 043 679 353
iný zriaďovateľ – nezisková organizácia	44	50 174 601	21 745 842	7 375 731	6 580 864
iný zriaďovateľ – akciová spoločnosť	66	499 440 623	175 721 149	58 905 531	31 495 533
iný zriaďovateľ – cirkevná organizácia	8	2 566 064	1 317 215	430 223	55 435

1. pokračovanie

1st continuation

Zriaďovateľ a právna forma	of which				
	zdravotnícke pomôcky medical aids	krv a krvné výrobky blood and blood products	odpisy depreciations	spotrebu energie energy consumption	opravy a údržbu repairs and maintenance
Slovenská republika	510 150 988	31 685 417	188 547 198	85 007 686	80 676 752
z toho					
MZ SR – nezisková organizácia	6 031 347	1 355 965	5 104 162	3 927 444	2 594 719
MZ SR – akciová spoločnosť	101 246 674	2 731 672	11 577 243	2 450 355	3 921 458
MZ SR – príspevková organizácia	143 374 033	18 075 987	54 005 550	25 515 100	24 892 313
iný rezort – príspevková organizácia	11 870 394	539 767	6 197 596	1 669 873	1 557 384
VÚC – nezisková organizácia	3 071 533	576 046	1 181 034	2 129 975	744 269
VÚC – príspevková organizácia	8 903 479	2 517 713	4 611 880	4 358 791	2 498 375
iný zriaďovateľ – živnostník, fyzická osoba	28 670 619	31 759	9 053 845	4 187 255	4 292 283
iný zriaďovateľ – s. r. o.	175 895 101	1 816 434	69 023 415	21 076 008	27 785 123
iný zriaďovateľ – nezisková organizácia	3 285 695	537 225	1 197 755	1 578 611	1 054 033
iný zriaďovateľ – akciová spoločnosť	22 355 393	3 137 676	16 295 709	15 182 264	9 685 797
iný zriaďovateľ – cirkevná organizácia	43 939	120	148 627	53 728	30 111

T 5.1 NÁKLADY, VÝNOSY A HOSPODÁRSKY VÝSLEDOK V ORGANIZÁCIÁCH V ZDRAVOTNÍCTVE PODĽA ZRIAĐOVATEĽA A PRÁVNEJ FORMY

COSTS, REVENUES, PROFIT IN HEALTH ORGANISATIONS BY FOUNDER AND LEGAL FORM

2. pokračovanie

2nd continuation

Founder and legal form	Výnosy spolu (€) Revenues total (€)	z toho		
		tržby od zdravotných poisťovní revenues from healthcare insurances	z toho	
			za ukončené hospitalizácie of termination of hospitalisations	za ošetrovacie dni of days of stay
Slovak Republic	5 121 279 767	3 793 140 829	866 758 515	139 796 287
<i>of which</i>				
<i>MoH SR – non-profit organisation</i>	112 240 682	97 926 327	37 877 719	20 310 166
<i>MoH SR – joint-stock company</i>	247 195 056	235 289 762	98 855 393	22 205 388
<i>MoH SR – contributory organisation</i>	995 455 113	854 289 878	450 219 099	32 534 096
<i>other resort – contributory organisation</i>	58 753 885	43 823 688	19 762 236	139 840
<i>HTU – non-profit organisation</i>	59 104 422	52 024 149	22 385 524	860 370
<i>HTU – contributory organisation</i>	131 063 444	115 143 478	50 228 201	10 806 551
<i>other founder – self-employed person, natural person</i>	337 728 340	225 214 495	–	–
<i>other founder – limited liability company</i>	2 513 357 808	1 711 595 711	42 756 557	2 548 854
<i>other founder – non-profit organisation</i>	50 903 277	43 444 236	19 851 085	398 550
<i>other founder – joint-stock company</i>	512 628 950	358 930 309	117 586 723	38 459 675
<i>other founder – religious organisation</i>	2 704 906	2 367 523	–	471 568

dokončenie

End of table

<i>of which</i>			Hospodársky výsledok (€) Profit (€)	Founder and legal form
<i>of which</i>	tržby od obyvateľstva revenues from population	z toho za lieky o. w. of drugs		
za body of points				
953 814 623	896 741 892	388 642 829	130 841 875	Slovak Republic
				<i>of which</i>
24 946 068	3 860 297	100 790	565 536	<i>MoH SR – non-profit organisation</i>
48 037 148	6 631 638	4 497 265	514 703	<i>MoH SR – joint-stock company</i>
141 046 394	13 824 606	20 452	-105 202 107	<i>MoH SR – contributory organisation</i>
7 740 217	1 933 608	480	-3 677 581	<i>other resort – contributory organisation</i>
12 949 518	1 207 630	630 368	2 873 666	<i>HTU – non-profit organisation</i>
30 662 027	3 887 525	1 666 754	-4 770 298	<i>HTU – contributory organisation</i>
76 874 121	101 180 827	41 578 354	55 870 763	<i>other founder – self-employed person, natural person</i>
514 700 331	644 185 721	322 599 890	175 417 555	<i>other founder – limited liability company</i>
12 081 482	2 633 432	1 171 727	728 676	<i>other founder – non-profit organisation</i>
71 556 695	78 333 594	4 163 871	13 188 327	<i>other founder – joint-stock company</i>
939 562	89 358	–	138 842	<i>other founder – religious organisation</i>

T 5.2 NÁKLADY, VÝNOSY A HOSPODÁRSKY VÝSLEDOK V ZARIADENIACH ÚSTAVNEJ ZDRAVOTNEJ STAROSTLIVOSTI

COSTS, REVENUES, PROFIT IN INSTITUTIONAL HEALTHCARE ESTABLISHMENTS

Skupina PZS	Počet organizácií Number of organisations	Náklady spolu (€) Costs total (€)	z toho na		
			mzdy wages	odvody tax payments	lieky drugs
Slovenská republika	9 999	4 990 437 892	1 280 394 690	452 571 413	1 384 809 920
z toho v ústavnej zdravotnej starostlivosti					
všeobecné a špecializované nemocnice	83	1 089 574 746	412 784 127	140 708 799	99 294 534
fakultné nemocnice	16	977 817 626	387 747 664	134 127 668	100 760 460
liečebne	17	25 884 575	12 498 010	4 363 988	807 056
ostatní ústavní PZS ¹⁾	35	131 855 365	32 292 102	10 888 147	1 476 791

1. pokračovanie

1st continuation

Skupina PZS	of which				
	zdravotnícke pomôcky medical aids	krv a krvné výrobky blood and blood products	odpisy depreciations	spotrebu energie energy consumption	opravy a údržbu repairs and maintenance
Slovenská republika	510 150 988	31 685 417	188 547 198	85 007 686	80 676 752
z toho v ústavnej zdravotnej starostlivosti					
všeobecné a špecializované nemocnice	170 251 204	12 087 521	45 495 769	28 498 630	19 633 306
fakultné nemocnice	144 302 710	18 271 162	46 870 869	22 244 625	17 972 031
liečebne	307 313	8 823	1 264 682	1 173 925	601 070
ostatní ústavní PZS ¹⁾	559 378	120	6 271 336	7 741 624	4 770 373

¹⁾ kúpele, ozdravovne, hospice, domy ošetrovateľskej starostlivosti

T 5.2 NÁKLADY, VÝNOSY A HOSPODÁRSKY VÝSLEDOK V ZARIADENIACH ÚSTAVNEJ ZDRAVOTNEJ STAROSTLIVOSTI

COSTS, REVENUES, PROFIT IN INSTITUTIONAL HEALTHCARE ESTABLISHMENTS

2. pokračovanie

2nd continuation

Group of healthcare providers	Výnosy spolu (€) Revenues total (€)	z toho		
		tržby od zdravotných poisťovní revenues from healthcare insurances	z toho	
			za ukončené hospitalizácie of termination of hospitalisations	za ošetrovacie dni of days of stay
Slovak Republic	5 121 279 767	3 793 140 829	866 758 515	139 796 287
<i>of which in institutional healthcare</i>				
<i>General and specialised hospitals</i>	1 102 169 273	979 731 390	426 393 141	77 954 573
<i>University hospitals</i>	866 591 485	784 838 465	436 287 355	6 540 976
<i>Sanatoriums</i>	27 053 823	22 793 732	4 039 039	14 404 447
<i>Other institutional healthcare providers ¹⁾</i>	125 845 952	43 899 487	38 980	40 896 291

dokončenie

End of table

of which			Hospodársky výsledok Profit	Group of healthcare providers
of which	tržby od obyvateľstva revenues from population	z toho za lieky of which of drugs		
za body of points				
953 814 623	896 741 892	388 642 829	130 841 875	Slovak Republic
				<i>of which in institutional healthcare</i>
238 961 851	28 650 667	7 285 191	12 594 527	<i>General and specialised hospitals</i>
133 516 459	9 474 948	815 337	-111 226 141	<i>University hospitals</i>
2 662 352	1 040 246	–	1 169 248	<i>Sanatoriums</i>
1 085 954	60 810 735	379 935	-6 009 414	<i>Other institutional healthcare providers ¹⁾</i>

¹⁾ spa, sanatorium, hospice, nursing care facility

T 5.3 NÁKLADY, VÝNOSY A HOSPODÁRSKY VÝSLEDOK V ORGANIZÁCIÁCH V ZDRAVOTNÍCTVE PODĽA PRÁVNEJ FORMY

COSTS, REVENUES, PROFIT IN HEALTH ORGANISATIONS BY LEGAL FORM

Právna forma	Počet organizácií <i>Number of organisations</i>	Náklady spolu (€) <i>Costs total (€)</i>	z toho na		
			mzdy <i>wages</i>	odvody <i>tax payments</i>	lieky <i>drugs</i>
Slovenská republika	9 999	4 990 437 892	1 280 394 690	452 571 413	1 384 809 920
z toho					
živnostník, fyzická osoba	2 854	281 857 577	32 309 340	25 893 490	113 023 015
spoločnosť s ručením obmedzeným	6 879	2 344 921 064	364 874 189	123 715 866	1 044 064 835
nezisková organizácia	72	218 080 502	96 870 922	32 810 079	21 363 666
akciová spoločnosť	75	791 210 785	252 003 350	85 064 404	59 633 065
príspevková organizácia	53	1 298 922 428	525 534 220	181 833 453	127 988 779
cirkevná organizácia	8	2 566 064	1 317 215	430 223	55 435

1. pokračovanie

1st continuation

Právna forma	of which				
	zdravotnícke pomôcky <i>medical aids</i>	krv a krvné výrobky <i>blood and blood products</i>	odpisy <i>depreciations</i>	spotrebu energie <i>energy consumption</i>	opravy a údržbu <i>repairs and maintenance</i>
Slovenská republika	510 150 988	31 685 417	188 547 198	85 007 686	80 676 752
z toho					
živnostník, fyzická osoba	28 670 619	31 759	9 053 845	4 187 255	4 292 283
spoločnosť s ručením obmedzeným	176 357 700	1 933 392	69 342 873	21 226 574	27 883 539
nezisková organizácia	12 388 574	2 469 237	7 482 951	7 636 031	4 393 020
akciová spoločnosť	127 762 269	6 111 600	36 640 675	19 474 955	14 854 638
príspevková organizácia	164 147 906	21 133 467	64 815 026	31 543 763	28 948 072
cirkevná organizácia	43 939	120	148 627	53 728	30 111

T 5.3 NÁKLADY, VÝNOSY A HOSPODÁRSKY VÝSLEDOK V ORGANIZÁCIÁCH V ZDRAVOTNÍCTVE PODĽA PRÁVNEJ FORMY

COSTS, REVENUES, PROFIT IN HEALTH ORGANISATIONS BY LEGAL FORM

2. pokračovanie

2nd continuation

Legal form	Výnosy spolu (€) Revenues total (€)	z toho		
		tržby od zdravotných poisťovní revenues from healthcare insurances	z toho	
			za ukončené hospitalizácie of termination of hospitalisations	za ošetrovacie dni of days of stay
Slovak Republic	5 121 279 767	3 793 140 829	866 758 515	139 796 287
<i>of which</i>				
<i>Self-employed person, natural person</i>	337 728 340	225 214 495	–	–
<i>Limited liability company</i>	2 520 457 135	1 718 200 188	46 165 711	2 548 854
<i>Non-profit organisation</i>	222 248 381	193 394 712	80 114 327	21 569 086
<i>Joint-stock company</i>	797 931 779	622 507 326	220 268 942	67 104 417
<i>Contributory organisation</i>	1 185 272 442	1 013 257 045	520 209 535	43 480 487
<i>Religious organisation</i>	2 704 906	2 367 523	–	471 568

dokončenie

End of table

of which			Hospodársky výsledok (€) Profit (€)	Legal form
of which	tržby od obyvateľstva revenues from population	z toho za lieky of which of drugs		
za body of points				
953 814 623	896 741 892	388 642 829	130 841 875	Slovak Republic
				<i>of which</i>
76 874 121	101 180 827	41 578 354	55 870 763	<i>Self-employed person, natural person</i>
516 798 842	644 235 386	322 599 890	175 536 071	<i>Limited liability company</i>
49 977 068	7 701 360	1 902 884	4 167 878	<i>Non-profit organisation</i>
129 006 337	88 693 206	8 661 136	6 720 994	<i>Joint-stock company</i>
179 448 638	19 645 739	1 687 686	-113 649 986	<i>Contributory organisation</i>
939 562	89 358	–	138 842	<i>Religious organisation</i>

T 5.3.1 NÁKLADY, VÝNOSY A HOSPODÁRSKY VÝSLEDOK V ORGANIZÁCIÁCH V ZDRAVOTNÍCTVE PODĽA PRÁVNEJ FORMY V KRAJOCH

COSTS, REVENUES, PROFIT IN HEALTH ORGANISATIONS BY SEAT OF ORGANISATION BY LEGAL FORM AND REGIONS

Bratislavský kraj

Právna forma	Počet organizácií <i>Number of organisations</i>	Náklady spolu (€) <i>Costs total (€)</i>	z toho na		
			mzdy <i>wages</i>	odvody <i>tax payments</i>	lieky <i>drugs</i>
Bratislavský kraj	1 570	1 261 899 475	330 199 524	116 324 775	319 362 141
z toho					
živnostník, fyzická osoba	433	26 238 317	3 982 120	3 264 196	7 159 822
spoločnosť s ručením obmedzeným	1 043	537 040 037	87 161 690	30 358 813	227 593 211
nezisková organizácia	15	5 515 895	2 664 183	894 000	415 032
akciová spoločnosť	27	236 992 732	65 122 652	21 658 077	22 058 765
príspevková organizácia	12	413 237 101	167 606 955	58 859 541	43 568 788

1. pokračovanie

1st continuation

Právna forma	of which				
	zdravotnícke pomôcky <i>medical aids</i>	krv a krvné výrobky <i>blood and blood products</i>	odpisy <i>depreciations</i>	spotrebu energie <i>energy consumption</i>	opravy a údržbu <i>repairs and maintenance</i>
Bratislavský kraj	153 944 788	9 838 844	44 007 008	19 898 994	21 794 867
z toho					
živnostník, fyzická osoba	2 335 399	–	953 983	462 104	508 173
spoločnosť s ručením obmedzeným	50 769 697	1 370 638	11 523 786	6 281 357	6 970 941
nezisková organizácia	103 628	–	170 604	161 170	68 509
akciová spoločnosť	53 848 901	1 235 369	13 419 309	3 968 101	4 008 108
príspevková organizácia	46 141 896	7 232 837	17 447 212	8 926 629	10 220 220

T 5.3.1 NÁKLADY, VÝNOSY A HOSPODÁRSKY VÝSLEDOK V ORGANIZÁCIÁCH V ZDRAVOTNÍCTVE PODĽA PRÁVNEJ FORMY V KRAJOCH

COSTS, REVENUES, PROFIT IN HEALTH ORGANISATIONS BY SEAT OF ORGANISATION BY LEGAL FORM AND REGIONS

2. pokračovanie

2nd continuation

Legal form	Výnosy spolu (€) Revenues total (€)	z toho		
		tržby od zdravotných poisťovní revenues from healthcare insurances	z toho	
			za ukončené hospitalizácie of termination of hospitalisations	za ošetrovacie dni of days of stay
Bratislava region	1 249 554 923	845 620 365	241 816 372	9 003 403
<i>of which</i>				
<i>Self-employed person, natural person</i>	33 202 656	20 843 809	–	–
<i>Limited liability company</i>	570 248 068	360 537 723	21 236 437	573 248
<i>Non-profit organisation</i>	5 566 963	3 431 359	903 449	23
<i>Joint-stock company</i>	236 052 323	175 760 766	75 199 187	–
<i>Contributory organisation</i>	359 664 410	273 239 796	144 477 299	8 430 132

dokončenie

End of table

of which		z toho za lieky of which of drugs	Hospodársky výsledok (€) Profit (€)	Legal form
of which za body of points	tržby od obyvateľstva revenues from population			
209 486 385	233 326 843	86 579 600	-12 344 552	Bratislava region
				<i>of which</i>
9 504 438	11 101 066	3 054 757	6 964 339	<i>Self-employed person, natural person</i>
110 504 886	158 804 572	66 764 090	33 208 031	<i>Limited liability company</i>
1 528 177	869 689	90 615	51 068	<i>Non-profit organisation</i>
45 252 992	22 632 167	4 504 190	-940 409	<i>Joint-stock company</i>
42 531 421	7 540 395	2 396	-53 572 690	<i>Contributory organisation</i>

T 5.3.1 NÁKLADY, VÝNOSY A HOSPODÁRSKY VÝSLEDOK V ORGANIZÁCIÁCH V ZDRAVOTNÍCTVE PODĽA PRÁVNEJ FORMY V KRAJOCH

COSTS, REVENUES, PROFIT IN HEALTH ORGANISATIONS BY SEAT OF ORGANISATION BY LEGAL FORM AND REGIONS

Trnavský kraj

Právna forma	Počet organizácií Number of organisations	Náklady spolu (€) Costs total (€)	z toho na		
			mzdy wages	odvody tax payments	lieky drugs
Trnavský kraj	911	369 999 524	95 528 472	33 839 633	88 531 133
z toho					
živnostník, fyzická osoba	260	34 631 822	4 085 905	2 856 684	13 591 532
spoločnosť s ručením obmedzeným	630	178 828 791	33 187 601	11 411 114	61 609 845
nezisková organizácia	11	21 309 826	8 713 884	2 915 718	3 545 377
akciová spoločnosť	6	87 809 517	31 163 867	10 349 812	4 573 768

1. pokračovanie

1st continuation

Právna forma	of which				
	zdravotnicke pomôcky medical aids	krv a krvné výrobky blood and blood products	odpisy depreciations	spotrebu energie energy consumption	opravy a údržbu repairs and maintenance
Trnavský kraj	37 429 259	1 342 015	13 352 606	8 235 281	6 195 575
z toho					
živnostník, fyzická osoba	3 435 923	5 780	1 000 382	417 085	474 391
spoločnosť s ručením obmedzeným	19 758 939	117 264	6 250 960	1 796 283	2 187 989
nezisková organizácia	1 623 401	147 348	533 032	628 457	305 120
akciová spoločnosť	5 179 261	617 187	2 716 934	4 219 889	2 160 123

T 5.3.1 NÁKLADY, VÝNOSY A HOSPODÁRSKY VÝSLEDOK V ORGANIZÁCIÁCH V ZDRAVOTNÍCTVE PODĽA PRÁVNEJ FORMY V KRAJOCH

COSTS, REVENUES, PROFIT IN HEALTH ORGANISATIONS BY SEAT OF ORGANISATION BY LEGAL FORM AND REGIONS

2. pokračovanie

2nd continuation

Legal form	Výnosy spolu (€) Revenues total (€)	z toho		
		tržby od zdravotných poisťovní revenues from healthcare insurances	z toho	
			za ukončené hospitalizácie of termination of hospitalisations	za ošetrovacie dni of days of stay
Trnava region	394 028 653	270 600 454	40 848 106	15 810 037
<i>of which</i>				
<i>Self-employed person, natural person</i>	41 248 546	23 941 172	–	–
<i>Limited liability company</i>	193 500 899	137 503 830	477 260	–
<i>Non-profit organisation</i>	22 084 236	17 597 777	4 195 608	2 551 755
<i>Joint-stock company</i>	91 786 152	51 176 353	14 828 345	13 258 283

dokončenie

End of table

of which za body of points	of which		Hospodársky výsledok (€) Profit (€)	Legal form
	tržby od obyvateľstva revenues from population	z toho za lieky of which of drugs		
70 072 560	99 553 885	24 479 725	24 029 129	Trnava region
				<i>of which</i>
6 793 997	16 098 435	5 016 280	6 616 723	<i>Self-employed person, natural person</i>
39 200 049	47 019 554	19 191 716	14 672 108	<i>Limited liability company</i>
4 752 938	646 618	–	774 410	<i>Non-profit organisation</i>
9 975 952	34 347 297	271 729	3 976 634	<i>Joint-stock company</i>

T 5.3.1 NÁKLADY, VÝNOSY A HOSPODÁRSKY VÝSLEDOK V ORGANIZÁCIÁCH V ZDRAVOTNÍCTVE PODĽA PRÁVNEJ FORMY V KRAJOCH

COSTS, REVENUES, PROFIT IN HEALTH ORGANISATIONS BY SEAT OF ORGANISATION BY LEGAL FORM AND REGIONS

Trenčiansky kraj

Právna forma	Počet organizácií <i>Number of organisations</i>	Náklady spolu (€) <i>Costs total (€)</i>	z toho na		
			mzdy <i>wages</i>	odvody <i>tax payments</i>	lieky <i>drugs</i>
Trenčiansky kraj	959	328 017 631	92 676 856	33 677 794	88 056 939
z toho					
živnostník, fyzická osoba	369	39 080 573	4 587 082	3 837 995	17 045 258
spoločnosť s ručením obmedzeným	568	133 229 897	24 361 511	8 156 285	56 030 284
nezisková organizácia	8	18 438 119	8 504 997	2 893 081	1 154 544
akciová spoločnosť	7	25 816 970	5 869 071	1 881 673	3 420 707
príspevková organizácia	6	111 299 975	49 284 422	16 885 201	10 396 140

1. pokračovanie

1st continuation

Právna forma	of which				
	zdravotnícke pomôcky <i>medical aids</i>	krv a krvné výrobky <i>blood and blood products</i>	odpisy <i>depreciations</i>	spotrebu energie <i>energy consumption</i>	opravy a údržbu <i>repairs and maintenance</i>
Trenčiansky kraj	19 926 991	2 907 820	10 611 671	6 063 793	5 751 564
z toho					
živnostník, fyzická osoba	3 136 656	2 329	1 369 032	584 470	498 092
spoločnosť s ručením obmedzeným	6 844 131	68 959	4 232 134	1 277 766	1 475 590
nezisková organizácia	748 194	332 719	449 325	507 496	218 885
akciová spoločnosť	134 144	–	826 326	1 080 697	1 985 642
príspevková organizácia	9 061 141	2 503 813	3 719 621	2 605 431	1 572 646

T 5.3.1 NÁKLADY, VÝNOSY A HOSPODÁRSKY VÝSLEDOK V ORGANIZÁCIÁCH V ZDRAVOTNÍCTVE PODĽA PRÁVNEJ FORMY V KRAJOCH

COSTS, REVENUES, PROFIT IN HEALTH ORGANISATIONS BY SEAT OF ORGANISATION BY LEGAL FORM AND REGIONS

2. pokračovanie

2nd continuation

Legal form	Výnosy spolu (€) Revenues total (€)	z toho		
		tržby od zdravotných poisťovní revenues from healthcare insurances	z toho	
			za ukončené hospitalizácie of termination of hospitalisations	za ošetrovacie dni of days of stay
Trenčín region	338 803 222	250 529 710	59 473 983	7 478 005
<i>of which</i>				
<i>Self-employed person, natural person</i>	46 204 357	31 594 872	–	–
<i>Limited liability company</i>	146 575 259	98 159 632	3 328 453	–
<i>Non-profit organisation</i>	17 216 724	15 358 826	6 624 835	338 330
<i>Joint-stock company</i>	27 953 088	14 505 477	–	7 059 272
<i>Contributory organisation</i>	100 688 803	90 830 502	49 520 695	–

dokončenie

End of table

of which		z toho za lieky of which of drugs	Hospodársky výsledok (€) Profit (€)	Legal form
of which za body of points	tržby od obyvateľstva revenues from population			
72 628 194	64 998 440	28 565 225	10 785 591	Trenčín region
				<i>of which</i>
11 269 179	12 200 439	5 200 920	7 123 784	<i>Self-employed person, natural person</i>
31 234 724	41 057 658	21 466 762	13 345 361	<i>Limited liability company</i>
5 506 641	319 672	–	-1 221 395	<i>Non-profit organisation</i>
2 274 364	8 238 951	1 110 609	2 136 118	<i>Joint-stock company</i>
22 343 286	3 181 720	786 934	-10 611 172	<i>Contributory organisation</i>

T 5.3.1 NÁKLADY, VÝNOSY A HOSPODÁRSKY VÝSLEDOK V ORGANIZÁCIÁCH V ZDRAVOTNÍCTVE PODĽA PRÁVNEJ FORMY V KRAJOCH

COSTS, REVENUES, PROFIT IN HEALTH ORGANISATIONS BY SEAT OF ORGANISATION BY LEGAL FORM AND REGIONS

Nitriansky kraj

Právna forma	Počet organizácií <i>Number of organisations</i>	Náklady spolu (€) <i>Costs total (€)</i>	z toho na		
			mzdy <i>wages</i>	odvody <i>tax payments</i>	lieky <i>drugs</i>
Nitriansky kraj	1 142	413 920 926	113 124 467	39 274 317	115 507 651
z toho					
živnostník, fyzická osoba	325	43 822 267	3 995 876	3 190 222	22 236 252
spoločnosť s ručením obmedzeným	797	203 484 615	39 837 004	12 347 283	74 660 188
nezisková organizácia	6	57 630 175	24 140 361	8 304 262	7 918 438
akciová spoločnosť	4	11 215 384	3 900 286	1 082 168	611 834
príspevková organizácia	6	96 229 976	40 612 923	14 126 021	10 044 236

1. pokračovanie

1st continuation

Právna forma	of which				
	zdravotnícke pomôcky <i>medical aids</i>	krv a krvné výrobky <i>blood and blood products</i>	odpisy <i>depreciations</i>	spotrebu energie <i>energy consumption</i>	opravy a údržbu <i>repairs and maintenance</i>
Nitriansky kraj	39 209 826	1 880 870	16 659 786	7 795 953	7 237 520
z toho					
živnostník, fyzická osoba	4 147 759	428	1 000 010	507 940	544 334
spoločnosť s ručením obmedzeným	19 430 360	72 021	8 057 026	1 951 710	3 531 819
nezisková organizácia	3 633 266	727 655	1 168 864	2 442 153	843 415
akciová spoločnosť	266 808	–	1 332 430	143 309	538 431
príspevková organizácia	11 715 130	1 080 645	4 996 305	2 617 235	1 761 308

T 5.3.1 NÁKLADY, VÝNOSY A HOSPODÁRSKY VÝSLEDOK V ORGANIZÁCIÁCH V ZDRAVOTNÍCTVE PODĽA PRÁVNEJ FORMY V KRAJOCH

COSTS, REVENUES, PROFIT IN HEALTH ORGANISATIONS BY SEAT OF ORGANISATION BY LEGAL FORM AND REGIONS

2. pokračovanie

2nd continuation

Legal form	Výnosy spolu (€) Revenues total (€)	z toho		
		tržby od zdravotných poisťovní revenues from healthcare insurances	z toho	
			za ukončené hospitalizácie of termination of hospitalisations	za ošetrovacie dni of days of stay
Nitra region	454 836 522	366 887 294	77 646 483	14 316 412
<i>of which</i>				
<i>Self-employed person, natural person</i>	50 213 811	33 541 626	–	–
<i>Limited liability company</i>	233 636 965	176 658 963	5 998 668	158 539
<i>Non-profit organisation</i>	58 983 342	52 674 526	26 631 036	148 513
<i>Joint-stock company</i>	11 532 949	10 325 514	–	–
<i>Contributory organisation</i>	99 163 106	92 987 635	45 016 779	13 666 898

dokončenie

End of table

of which	of which		Hospodársky výsledok (€) Profit (€)	Legal form	
	za body of points	tržby od obyvateľstva revenues from population			z toho za lieky of which of drugs
112 057 022	62 336 527	32 901 009	40 915 596	Nitra region	
				<i>of which</i>	
8 337 461	15 942 942	8 015 141	6 391 544	<i>Self-employed person, natural person</i>	
64 914 450	43 001 122	23 760 863	30 152 350	<i>Limited liability company</i>	
12 764 567	1 662 766	903 537	1 353 166	<i>Non-profit organisation</i>	
9 671 662	358 269	213 695	317 565	<i>Joint-stock company</i>	
16 023 592	1 167 848	7 773	2 933 130	<i>Contributory organisation</i>	

T 5.3.1 NÁKLADY, VÝNOSY A HOSPODÁRSKY VÝSLEDOK V ORGANIZÁCIÁCH V ZDRAVOTNÍCTVE PODĽA PRÁVNEJ FORMY V KRAJOCH

COSTS, REVENUES, PROFIT IN HEALTH ORGANISATIONS BY SEAT OF ORGANISATION BY LEGAL FORM AND REGIONS

Žilinský kraj

Právna forma	Počet organizácií <i>Number of organisations</i>	Náklady spolu (€) <i>Costs total (€)</i>	z toho na		
			mzdy <i>wages</i>	odvody <i>tax payments</i>	lieky <i>drugs</i>
Žilinský kraj	1 144	566 611 954	169 069 776	57 725 903	114 797 547
z toho					
živnostník, fyzická osoba	349	34 422 542	4 250 550	3 331 587	11 845 040
spoločnosť s ručením obmedzeným	778	250 064 529	51 859 548	16 292 821	73 943 927
nezisková organizácia	3	5 530 641	2 781 081	878 222	148 502
príspevková organizácia	12	271 236 932	108 747 843	36 722 594	28 854 404

1. pokračovanie

1st continuation

Právna forma	of which				
	zdravotnicke pomôcky <i>medical aids</i>	krv a krvné výrobky <i>blood and blood products</i>	odpisy <i>depreciations</i>	spotrebu energie <i>energy consumption</i>	opravy a údržbu <i>repairs and maintenance</i>
Žilinský kraj	56 637 496	4 600 102	32 331 054	10 973 463	10 083 632
z toho					
živnostník, fyzická osoba	4 041 798	–	1 091 189	539 743	570 221
spoločnosť s ručením obmedzeným	11 376 952	12 584	15 380 327	2 351 984	3 494 168
nezisková organizácia	47 428	302	329 096	293 546	231 582
príspevková organizácia	41 156 547	4 587 216	14 921 144	7 470 833	5 654 710

T 5.3.1 NÁKLADY, VÝNOSY A HOSPODÁRSKY VÝSLEDOK V ORGANIZÁCIÁCH V ZDRAVOTNÍCTVE PODĽA PRÁVNEJ FORMY V KRAJOCH

COSTS, REVENUES, PROFIT IN HEALTH ORGANISATIONS BY SEAT OF ORGANISATION BY LEGAL FORM AND REGIONS

2. pokračovanie

2nd continuation

Legal form	Výnosy spolu (€) Revenues total (€)	z toho		
		tržby od zdravotných poisťovní revenues from healthcare insurances	z toho	
			za ukončené hospitalizácie of termination of hospitalisations	za ošetrovacie dni of days of stay
Žilina region	587 775 035	475 980 303	108 515 177	15 209 200
<i>of which</i>				
<i>Self-employed person, natural person</i>	41 156 773	28 877 576	–	–
<i>Limited liability company</i>	279 724 677	216 145 370	117 438	–
<i>Non-profit organisation</i>	5 798 843	5 228 079	4 380 760	–
<i>Contributory organisation</i>	255 132 750	223 193 113	104 016 980	12 714 349

dokončenie

End of table

of which za body of points	of which		Hospodársky výsledok (€) Profit (€)	Legal form
	tržby od obyvateľstva revenues from population	z toho za lieky of which of drugs		
176 480 547	69 102 514	25 585 319	21 163 081	Žilina region
				<i>of which</i>
11 607 273	11 144 355	4 205 028	6 734 231	<i>Self-employed person, natural person</i>
123 307 671	51 067 140	20 500 472	29 660 147	<i>Limited liability company</i>
712 947	135 707	–	268 202	<i>Non-profit organisation</i>
40 811 343	3 437 434	879 820	-16 104 182	<i>Contributory organisation</i>

T 5.3.1 NÁKLADY, VÝNOSY A HOSPODÁRSKY VÝSLEDOK V ORGANIZÁCIÁCH V ZDRAVOTNÍCTVE PODĽA PRÁVNEJ FORMY V KRAJOCH

COSTS, REVENUES, PROFIT IN HEALTH ORGANISATIONS BY SEAT OF ORGANISATION BY LEGAL FORM AND REGIONS

Banskobystrický kraj

Právna forma	Počet organizácií <i>Number of organisations</i>	Náklady spolu (€) <i>Costs total (€)</i>	z toho na		
			mzdy <i>wages</i>	odvody <i>tax payments</i>	lieky <i>drugs</i>
Banskobystrický kraj	1 131	517 298 055	118 667 804	42 925 720	155 609 239
z toho					
živnostník, fyzická osoba	394	37 452 202	4 097 057	3 382 431	15 588 695
spoločnosť s ručením obmedzeným	708	223 467 056	28 997 656	10 060 145	121 290 510
nezisková organizácia	9	45 668 542	21 648 923	7 287 027	3 145 695
akciová spoločnosť	7	91 230 441	20 757 684	7 126 316	3 743 295
príspevková organizácia	6	112 337 109	40 262 879	13 938 908	11 825 636

1. pokračovanie

1st continuation

Právna forma	of which				
	zdravotnícke pomôcky <i>medical aids</i>	krv a krvné výrobky <i>blood and blood products</i>	odpisy <i>depreciations</i>	spotrebu energie <i>energy consumption</i>	opravy a údržbu <i>repairs and maintenance</i>
Banskobystrický kraj	63 850 932	3 083 958	20 197 453	8 897 172	6 969 057
z toho					
živnostník, fyzická osoba	4 009 736	1 120	1 259 459	564 353	566 578
spoločnosť s ručením obmedzeným	13 669 490	1 500	5 850 956	1 699 383	2 187 042
nezisková organizácia	3 550 413	542 929	1 635 564	1 431 618	1 459 672
akciová spoločnosť	25 829 453	650 293	4 059 270	1 581 657	618 668
príspevková organizácia	16 789 637	1 888 116	6 995 255	3 022 277	1 963 389

T 5.3.1 NÁKLADY, VÝNOSY A HOSPODÁRSKY VÝSLEDOK V ORGANIZÁCIÁCH V ZDRAVOTNÍCTVE PODĽA PRÁVNEJ FORMY V KRAJOCH

COSTS, REVENUES, PROFIT IN HEALTH ORGANISATIONS BY SEAT OF ORGANISATION BY LEGAL FORM AND REGIONS

2. pokračovanie

2nd continuation

Legal form	Výnosy spolu (€) Revenues total (€)	z toho		
		tržby od zdravotných poisťovní revenues from healthcare insurances	z toho	
			za ukončené hospitalizácie of termination of hospitalisations	za ošetrovacie dni of days of stay
Banská Bystrica region	533 399 352	409 748 949	96 920 926	21 150 245
<i>of which</i>				
<i>Self-employed person, natural person</i>	45 400 537	29 511 002	–	–
<i>Limited liability company</i>	241 874 225	167 058 355	3 891 024	573 738
<i>Non-profit organisation</i>	46 480 365	42 902 614	18 949 884	3 035 411
<i>Joint-stock company</i>	84 131 645	67 112 218	23 910 026	8 799 403
<i>Contributory organisation</i>	108 251 454	98 537 226	50 169 993	4 362 161

dokončenie

End of table

of which		z toho za lieky of which of drugs	Hospodársky výsledok (€) Profit (€)	Legal form
of which za body of points	tržby od obyvateľstva revenues from population			
86 141 025	77 613 102	32 971 359	16 101 297	Banská Bystrica region
				<i>of which</i>
10 726 081	14 055 619	7 003 342	7 948 336	<i>Self-employed person, natural person</i>
39 169 835	52 222 460	25 649 101	18 407 169	<i>Limited liability company</i>
10 642 969	964 272	100 790	811 823	<i>Non-profit organisation</i>
8 850 782	6 802 209	214 704	-7 098 797	<i>Joint-stock company</i>
16 547 626	1 152 872	3 423	-4 085 656	<i>Contributory organisation</i>

T 5.3.1 NÁKLADY, VÝNOSY A HOSPODÁRSKY VÝSLEDOK V ORGANIZÁCIÁCH V ZDRAVOTNÍCTVE PODĽA PRÁVNEJ FORMY V KRAJOCH

COSTS, REVENUES, PROFIT IN HEALTH ORGANISATIONS BY SEAT OF ORGANISATION BY LEGAL FORM AND REGIONS

Prešovský kraj

Právna forma	Počet organizácií <i>Number of organisations</i>	Náklady spolu (€) <i>Costs total (€)</i>	z toho na		
			mzdy <i>wages</i>	odvody <i>tax payments</i>	lieky <i>drugs</i>
Prešovský kraj	1 418	605 658 565	143 514 560	51 776 136	202 962 744
z toho					
živnostník, fyzická osoba	319	39 716 882	3 662 732	2 930 541	18 074 588
spoločnosť s ručením obmedzeným	1 071	315 160 796	41 027 618	14 868 093	166 900 985
nezisková organizácia	10	47 666 219	20 506 254	6 937 697	4 524 595
akciová spoločnosť	11	111 998 667	41 999 908	14 459 882	7 953 033
príspevková organizácia	3	89 698 368	35 831 321	12 362 371	5 478 504

1. pokračovanie

1st continuation

Právna forma	of which				
	zdravotnícke pomôcky <i>medical aids</i>	krv a krvné výrobky <i>blood and blood products</i>	odpisy <i>depreciations</i>	spotrebu energie <i>energy consumption</i>	opravy a údržbu <i>repairs and maintenance</i>
Prešovský kraj	44 934 400	3 019 248	23 498 273	9 471 530	11 393 833
z toho					
živnostník, fyzická osoba	4 895 185	579	1 245 333	511 026	565 802
spoločnosť s ručením obmedzeným	15 753 444	144 702	8 589 872	2 875 412	4 845 467
nezisková organizácia	2 150 836	581 198	2 379 121	1 350 939	836 973
akciová spoločnosť	8 689 133	1 061 606	6 241 645	3 784 144	2 483 504
príspevková organizácia	13 428 971	1 225 320	4 993 926	893 068	2 598 660

T 5.3.1 NÁKLADY, VÝNOSY A HOSPODÁRSKY VÝSLEDOK V ORGANIZÁCIÁCH V ZDRAVOTNÍCTVE PODĽA PRÁVNEJ FORMY V KRAJOCH

COSTS, REVENUES, PROFIT IN HEALTH ORGANISATIONS BY SEAT OF ORGANISATION BY LEGAL FORM AND REGIONS

2. pokračovanie

2nd continuation

Legal form	Výnosy spolu (€) Revenues total (€)	z toho		
		tržby od zdravotných poisťovní revenues from healthcare insurances	z toho	
			za ukončené hospitalizácie of termination of hospitalisations	za ošetrovacie dni of days of stay
Prešov region	628 101 551	486 743 540	108 376 702	21 642 461
<i>of which</i>				
<i>Self-employed person, natural person</i>	46 410 097	32 042 310	–	–
<i>Limited liability company</i>	340 417 414	249 016 279	4 137 238	1 243 329
<i>Non-profit organisation</i>	49 732 027	42 018 416	13 354 976	9 396 215
<i>Joint-stock company</i>	112 900 521	91 354 299	45 795 296	10 863 077
<i>Contributory organisation</i>	77 121 737	71 082 500	45 089 192	139 840

dokončenie

End of table

of which			Hospodársky výsledok (€) Profit (€)	Legal form
of which	tržby od obyvateľstva revenues from population	z toho za lieky of which of drugs		
za body of points				
98 729 831	97 127 102	49 723 992	22 442 986	Prešov region
				<i>of which</i>
9 158 475	12 864 545	6 467 776	6 693 215	<i>Self-employed person, natural person</i>
50 615 521	71 002 256	40 101 583	25 256 618	<i>Limited liability company</i>
11 759 675	2 462 429	807 943	2 065 809	<i>Non-profit organisation</i>
16 640 825	10 136 190	2 346 210	901 854	<i>Joint-stock company</i>
10 420 479	661 675	480	-12 576 631	<i>Contributory organisation</i>

T 5.3.1 NÁKLADY, VÝNOSY A HOSPODÁRSKY VÝSLEDOK V ORGANIZÁCIÁCH V ZDRAVOTNÍCTVE PODĽA PRÁVNEJ FORMY V KRAJOCH

COSTS, REVENUES, PROFIT IN HEALTH ORGANISATIONS BY SEAT OF ORGANISATION BY LEGAL FORM AND REGIONS

Košický kraj

Právna forma	Počet organizácií Number of organisations	Náklady spolu (€) Costs total (€)	z toho na		
			mzdy wages	odvody tax payments	lieky drugs
Košický kraj	1 722	926 962 196	217 601 737	77 023 123	299 982 526
z toho					
živnostník, fyzická osoba	403	26 423 406	3 636 522	3 095 821	7 481 828
spoločnosť s ručením obmedzeným	1 284	503 645 341	58 441 560	20 221 313	262 035 887
nezisková organizácia	10	16 321 085	7 911 238	2 700 071	511 483
akciová spoločnosť	12	220 837 343	81 772 030	28 019 829	17 266 928
príspevková organizácia	6	157 587 005	64 882 354	22 663 667	12 610 461
cirkevná organizácia	3	1 724 205	854 110	287 187	21 442

1. pokračovanie

1st continuation

Právna forma	of which				
	zdravotnícke pomôcky medical aids	krv a krvné výrobky blood and blood products	odpisy depreciations	spotrebu energie energy consumption	opravy a údržbu repairs and maintenance
Košický kraj	94 215 846	5 012 561	27 881 510	13 671 085	11 250 705
z toho					
živnostník, fyzická osoba	2 666 711	21 523	1 126 619	600 119	564 690
spoločnosť s ručením obmedzeným	38 754 688	145 724	9 457 812	2 992 679	3 190 524
nezisková organizácia	531 407	137 085	817 345	820 651	428 865
akciová spoločnosť	33 803 198	2 547 144	7 438 187	4 381 247	2 928 212
príspevková organizácia	18 422 849	2 161 084	8 893 453	4 836 635	4 111 531
cirkevná organizácia	21 400	–	102 506	33 059	23 130

T 5.3.1 NÁKLADY, VÝNOSY A HOSPODÁRSKY VÝSLEDOK V ORGANIZÁCIÁCH V ZDRAVOTNÍCTVE PODĽA PRÁVNEJ FORMY V KRAJOCH

COSTS, REVENUES, PROFIT IN HEALTH ORGANISATIONS BY SEAT OF ORGANISATION BY LEGAL FORM AND REGIONS

2. pokračovanie

2nd continuation

Legal form	Výnosy spolu (€) Revenues total (€)	z toho		
		tržby od zdravotných poisťovní revenues from healthcare insurances	z toho	
			za ukončené hospitalizácie of termination of hospitalisations	za ošetrovacie dni of days of stay
Košice region	934 697 752	686 984 265	133 160 766	35 186 525
<i>of which</i>				
<i>Self-employed person, natural person</i>	33 808 807	24 816 179	–	–
<i>Limited liability company</i>	514 479 628	313 120 038	6 979 194	–
<i>Non-profit organisation</i>	16 385 880	14 183 116	5 073 780	6 098 839
<i>Joint-stock company</i>	227 686 147	209 777 848	60 536 088	24 629 532
<i>Contributory organisation</i>	140 003 168	123 161 397	60 571 704	4 167 108
<i>Religious organisation</i>	1 977 540	1 800 587	–	291 047

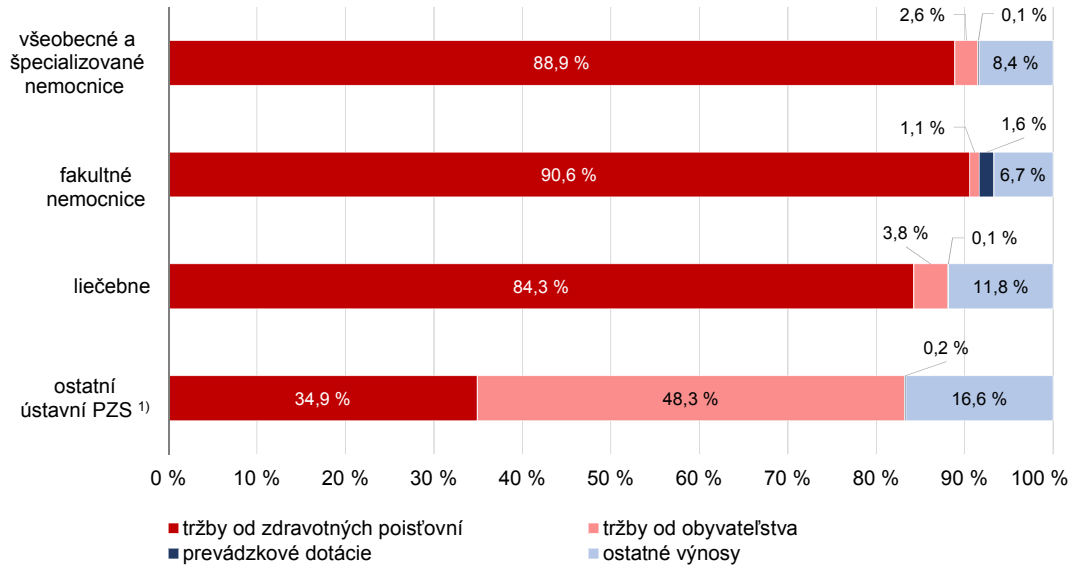
dokončenie

End of table

of which			Hospodársky výsledok (€) Profit (€)	Legal form
of which	tržby od obyvateľstva revenues from population	z toho za lieky of which of drugs		
za body of points				
128 173 110	192 646 672	107 836 601	7 735 556	Košice region
				<i>of which</i>
9 431 267	7 736 620	2 615 110	7 385 401	<i>Self-employed person, natural person</i>
57 851 706	180 060 624	105 165 303	10 834 287	<i>Limited liability company</i>
2 309 154	640 207	–	64 795	<i>Non-profit organisation</i>
36 339 760	2 891 969	–	6 848 805	<i>Joint-stock company</i>
21 577 714	1 061 814	6 860	-17 583 837	<i>Contributory organisation</i>
553 147	87 769	–	253 335	<i>Religious organisation</i>

G 5.1 ŠTRUKTÚRA VÝNOSOV V ZARIADENIACH ÚSTAVNEJ ZDRAVOTNEJ STAROSTLIVOSTI

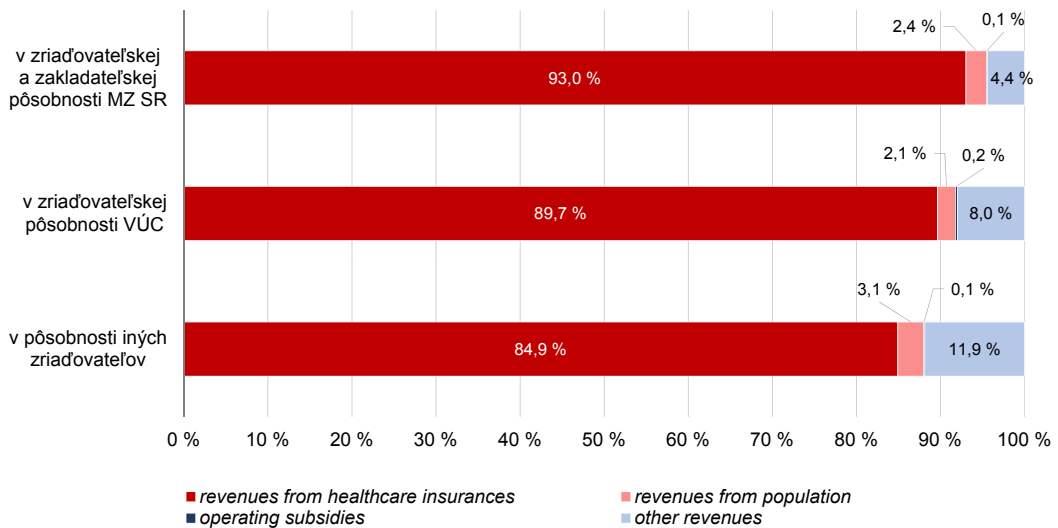
STRUCTURE OF REVENUES IN INSTITUTIONAL HEALTHCARE ESTABLISHMENTS



¹⁾ kúpele, ozdravovne, hospice, domy ošetrovateľskej starostlivosti

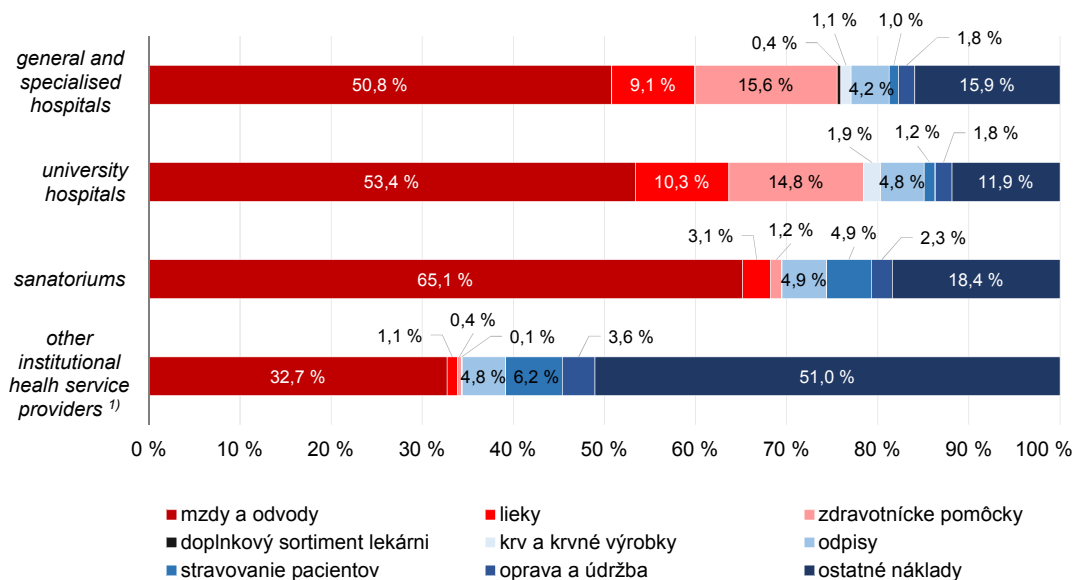
G 5.2 ŠTRUKTÚRA VÝNOSOV VŠEOBECNÝCH A ŠPECIALIZOVANÝCH NEMOCNÍC PODĽA ZRIAĐOVATEĽA

STRUCTURE OF REVENUES OF GENERAL AND SPECIALISED HOSPITALS BY FOUNDER



G 5.3 ŠTRUKTÚRA NÁKLADOV V ZARIADENIACH ÚSTAVNEJ ZDRAVOTNEJ STAROSTLIVOSTI

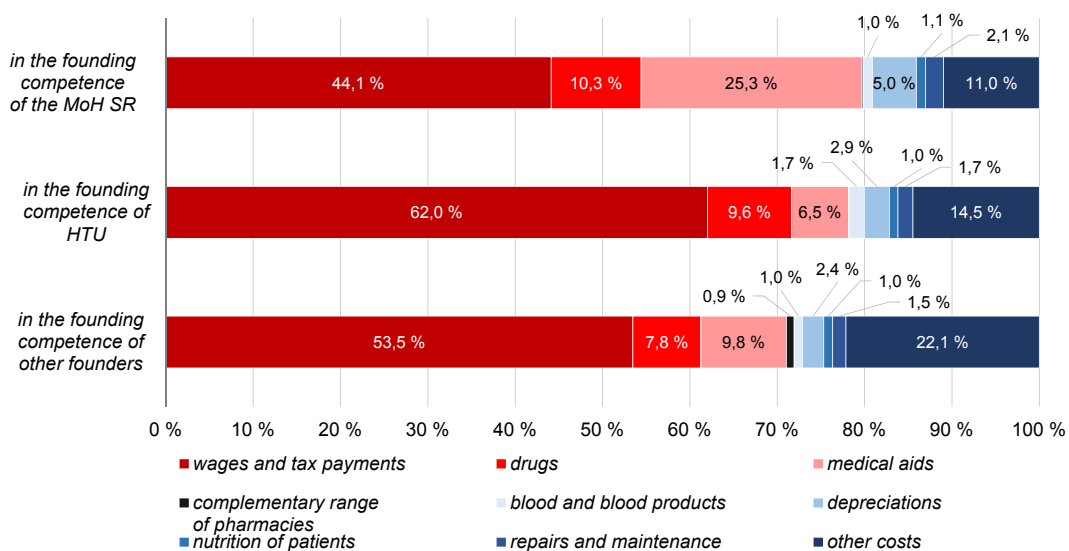
STRUCTURE OF COSTS IN INSTITUTIONAL HEALTHCARE ESTABLISHMENTS



¹⁾spa, sanatorium, hospice, nursing care facility

G 5.4 ŠTRUKTÚRA NÁKLADOV VŠEOBECNÝCH A ŠPECIALIZOVANÝCH NEMOCNÍČ PODĽA ZRIAĐOVATEĽA

STRUCTURE OF COSTS OF GENERAL AND SPECIALISED HOSPITALS BY FOUNDER



T 5.4 SPOTREBA PREDPÍSANÝCH A VYDANÝCH LIEKOV, DIETETICKÝCH POTRAVIN A ZDRAVOTNÍCKYCH POMÔCOK UHRÁDZANÝCH NA ZÁKLADE VEREJNÉHO ZDRAVOTNÉHO POISTENIA

CONSUMPTION OF PRESCRIBED AND DISPENSED DRUGS, DIETETIC FOODSTUFF AND MEDICAL AIDS COVERED BY PUBLIC HEALTH INSURANCE

Ukazovateľ Indicator	Spolu Total	Poistovňa / Insurance company		
		Dôvera	Union	VšZP
<i>Lieky / Drugs</i>				
Počet balení v kusoch	83 178 546	18 955 481	4 836 741	59 386 324
Úhrada poisťovní v €	911 861 339	199 029 679	46 523 394	666 308 265
Doplatok pacientov v €	141 131 567	31 898 262	8 066 385	101 166 919
<i>Lieky – spôsob úhrady „A“ / Drugs – settlement type 'A'</i>				
<i>Number of packaging in pieces</i>	14 414 694	874 440	903 290	12 636 964
<i>Health insurance company settlement in €</i>	267 759 829	51 463 573	12 622 365	203 673 891
<i>Patient compensation in €</i>	–	–	–	–
<i>Dietetické potraviny / Dietetic foodstuff</i>				
Počet balení v kusoch	5 065 319	2 117 446	249 908	2 697 965
Úhrada poisťovní v €	25 639 803	5 419 114	1 523 514	18 697 175
Doplatok pacientov v €	4 016 066	1 175 104	331 505	2 509 457
<i>Zdravotnícke pomôcky / Medical aids</i>				
<i>Number of packaging in pieces</i>	128 460 894	24 253 594	5 793 467	98 413 833
<i>Health insurance company settlement in €</i>	204 295 378	43 594 987	8 021 506	152 678 885
<i>Patient compensation in €</i>	7 424 145	1 677 650	301 906	5 444 589

Zdroj údajov: štvrťročný výkaz L (MZ SR) 2-04 o predpísaných a vydaných humánných liekoch, zdravotníckych pomôckach a dietetických potravinách uhrádzaných na základe verejného zdravotného poistenia

Source of data: quarterly report L (MZ SR) 2-04 on prescribed and dispensed drugs, medical aids and dietetic foodstuff covered by public health insurance are provided by health insurance companies

T 5.5 SPOTREBA VYDANÝCH LIEKOV PODĽA TYPU VÝDAJA

CONSUMPTION OF DISPENSED DRUGS BY TYPE OF DISPENSATION

Typ výdaja Type of drug dispensation	Množstvo lieku v baleniach, kusoch Amount of drug in packages, pieces	Úhrada v € Settlement in €
Spolu Total	64 993 642	409 868 848
predané z verejnej lekárne bez receptu občanom <i>sold by public pharmacy to citizens (without prescription)</i>	37 544 325	170 219 521
z verejnej lekárne na žiadamku nemocniciam <i>by public pharmacy to hospitals via order form</i>	2 633 201	18 931 295
z nemocničnej lekárne pre vlastnú nemocnicu <i>by hospital pharmacy to one's own hospital</i>	13 951 436	123 220 434
z nemocničnej lekárne pre zmluvnú nemocnicu <i>by hospital pharmacy to contractual hospital</i>	3 221	21 355
z verejnej lekárne na faktúru do neštátnych ambulancií <i>by public pharmacy to private outpatient units</i>	793 327	23 911 343
z verejnej lekárne na recept bez úhrady z verejného poistenia <i>by public pharmacy without health insurance coverage (prescription)</i>	10 068 131	73 564 899

Zdroj údajov: štvrťročný výkaz L (MZ SR) 1-04 o vydaných humánných liekoch, zdravotníckych pomôckach a dietetických potravinách

Source of data: quarterly report L (MZ SR) 1-04 on dispensed drugs, medical aids and dietetic foodstuff

T 5.6 SPOTREBA PREDPÍSANÝCH A VYDANÝCH LIEKOV UHRÁDZANÝCH NA ZÁKLADE VEREJNÉHO ZDRAVOTNÉHO POISTENIA PODĽA ATC SKUPINY

CONSUMPTION OF PRESCRIBED AND DISPENSED DRUGS COVERED BY PUBLIC HEALTH INSURANCE BY ATC GROUP

ATC skupina lieku <i>ATC drug group</i>	Množstvo lieku v baleniach, kusoch <i>Amount of drug in packages, pieces</i>	Úhrada poisťovní v € <i>Health insurance company settlement in €</i>	Doplatok pacientov v € <i>Patient compensation in €</i>
Spolu Total	83 178 546	911 861 339	141 131 567
A Tráviaci trakt a metabolizmus <i>A Alimentary tract and metabolism</i>	8 928 423	122 477 859	20 365 566
B Krv a krvotvorné orgány <i>B Blood and blood forming organs</i>	4 858 460	98 414 299	7 177 005
C Kardiovaskulárny systém <i>C Cardiovascular system</i>	28 090 160	141 021 902	46 556 154
D Dermatologiká <i>D Dermatologicals</i>	2 917 726	10 783 097	4 669 625
G Urogenitálny systém a pohlavné hormóny <i>G Genito-urinary system and sex hormones</i>	1 607 261	29 321 759	3 861 363
H Systémové hormonálne prípravky okrem pohlavných hormónov <i>H System hormonal preparations, excluding sex hormones</i>	1 552 521	15 842 545	728 415
J Antiinfektíva na systémové použitie <i>J Antiinfectives for systemic use</i>	6 100 052	66 979 182	15 307 166
L Antineoplastiká a imunomodulátory <i>L Antineoplastic and immunomodulating agents</i>	925 794	187 363 757	2 468 607
M Muskuloskeletárny systém <i>M Musculo-skeletal system</i>	4 133 622	29 505 359	9 059 990
N Nervový systém <i>N Nervous system</i>	14 583 556	107 729 232	16 281 427
P Antiparazitiká <i>P Antiparasitic products, insecticides and repellents</i>	236 714	632 564	204 623
R Respiračný systém <i>R Respiratory system</i>	5 996 270	54 506 364	9 904 593
S Zmyslové orgány <i>S Sensory organs</i>	1 816 902	10 409 450	3 167 731
V Rôzne <i>V Various</i>	276 835	12 022 875	633 317
Individuálne vyrábané liečivé prípravky a iné <i>Individually produced medications</i>	1 154 141	24 821 678	745 782
Neuvedené <i>Unknown</i>	109	29 416	203

ATC skupina lieku – zatriedenie liečiva obsiahnutého v lieku podľa anatomicko-terapeuticko-chemickej klasifikácie určenej Svetovou zdravotníckou organizáciou.

ATC drug group – classification of the pharmaceutically used substance in the drug according to the Anatomical Therapeutic Chemical Classification System defined by the World Health Organization.

Poznámka / Note: Rozdiely v súčtoch sú spôsobené zaokrúhľovaním. / Totals may be different due to rounding.