



# Zdravotnícka ročienka Slovenskej republiky 2015

Health Statistics  
Yearbook  
of the Slovak  
Republic 2015

Pokiaľ nie je uvedené inak, prezentované údaje sa týkajú Slovenskej republiky a roku 2015.  
*Unless otherwise stated, the presented data concern the Slovak Republic and year 2015.*

Národné centrum zdravotníckych informácií  
Lazaretská 26  
811 09 Bratislava

E-mail: [publikacie@nczisk.sk](mailto:publikacie@nczisk.sk)  
Internet: [www.nczisk.sk](http://www.nczisk.sk)

Rozmnožovanie, dotlač alebo iné rozširovanie obsahu tejto publikácie, ako aj jej jednotlivých častí v pôvodnej alebo upravenej podobe je možné len so súhlasom Národného centra zdravotníckych informácií. Údaje, ktoré sú obsahom tejto publikácie, je možné použiť len s uvedením zdroja.

*Copying, reprint and other disseminate the contents of this publication either whole or single parts, both in original and adjusted form is possible only with the consent of the National Health Information Center. Data of this publication can be used only with identification of the source.*

**© NÁRODNÉ CENTRUM ZDRAVOTNÍCKYCH INFORMÁCIÍ, BRATISLAVA 2017**

## Obsah

### 3. Sieť a činnosť zdravotníckych zariadení

- 3.1 Prehľad siete zdravotnej starostlivosti k 31. 12. 2015
- 3.2 Lekárske miesta a postele v odborných útvaroch ústavnej zdravotnej starostlivosti
- 3.3 Posteľová starostlivosť v odborných útvaroch ústavnej zdravotnej starostlivosti
- 3.4 Denné miesta pre pacientov v útvaroch zdravotnej starostlivosti
- 3.5 Zdravotná starostlivosť v ambulanciách
- 3.6 Zdravotná starostlivosť v ambulanciách, prepočet na 100 000 obyvateľov
- 3.7 Všeobecná a zubno-lekárska zdravotná starostlivosť
  - 3.8.1 Návštevy v ambulanciách zubných lekárov
  - 3.8.2 Počet osôb s preventívnou prehliadkou v ambulanciách zubných lekárov
- 3.9 Kúpeľná starostlivosť
- 3.10 Prístrojová technika v zdravotníctve SR

## Content

### Network and Activity of Health Facilities

5

- Overview of Healthcare Network as of December 31, 2015 10
- Physician Posts and Beds in Specialised Units of Institutional Healthcare 13
- In-Patient Care in Specialised Units of Institutional Healthcare 18
- Daily Places for Patients in Healthcare 24
- Outpatient Healthcare 26
- Outpatient Healthcare per 100 000 Population 32
- General Practice and Dental Care Outpatient Units 38
  - Visits in Dental Outpatient Units 44
  - Number of Persons with Preventive Dental Examinations in Outpatient Units 45
- Balneological Therapy 47
- Instrumentation in Slovak Healthcare 48



# 3

## ■ SIEŤ A ČINNOSŤ ZDRAVOTNÍCKYCH ZARIADENÍ

NETWORK AND ACTIVITY  
OF HEALTH FACILITIES



## Metodické poznámky

Zdrojom údajov o sieti zdravotnej starostlivosti sú Národný register poskytovateľov zdravotnej starostlivosti, štatistické výkazy o počte a štruktúre pracovníkov v zdravotníctve, odborné výkazy zaznamenávajúce počet návštev a denných miest, výkaz o posteľovom fonde zdravotníckeho zariadenia a výkaz o prírodných liečebných kúpeľoch. Informácie o druhoch a počte prístrojovej techniky v zdravotníctve sú získavané ročným výkazom o zdravotníckej technike.

V počte pracovných miest v tabuľkách 3.1, 3.5 – 3.7 sa vykazuje evidenčný počet pracovníkov v pracovnom aj mimopracovnom pomere spolu k 31. 12. prepočítaný na plné úväzky v povolaniach zdravotníckych pracovníkov.

**Pracovné miesto** – prepočítaný počet zamestnancov. Je to súčet jednotlivých úväzkov pracovníkov v zdravotníckom zariadení prepočítaný podľa dĺžky týždenného pracovného času určeného pre zdravotnícke zariadenie. Zvyčajná dĺžka pracovného času je 40 hodín týždenne, na rizikových pracoviskách 33,5 hodiny týždenne.

**Samostatní odborní zdravotníci pracovníci** – zahŕňa pracovníkov v povolaniach lekár, zubný lekár, farmaceut, logopéd, psychológ, laboratórny diagnostik, liečebný pedagóg a fyzik.

**Druh útvaru ambulancia** (tab. 3.5, 3.6.) – zahŕňa ambulancie v ambulantných, ústavných aj hematologicko-transfúziologických zdravotníckych zariadeniach.

Územné členenie (tab. 3.7) je na základe územia činnosti odborných útvarov v zdravotníckych zariadeniach.

**Údaje o posteľovom fonde SR v tabuľkách 3.2 a 3.3** zahŕňajú všetky zdravotnícke zariadenia ústavnej zdravotnej starostlivosti okrem prírodných liečebných kúpeľov a kúpeľných liečební. V počte pracovných miest lekárov (lekárske miesta) sa uvádza evidenčný počet lekárov posteľového útvaru v pracovnom pomere k 31. 12. prepočítaný na plné úväzky lekárov. Nezačítajú sa zamestnanci, ktorých práca má charakter poliklinickej a extramurálnej činnosti.

**Počet hospitalizovaných** je neaditívny údaj; vypočítava sa ako priemer prijatých a prepustených pacientov za sledované obdobie za dané členenie (odborný útvar, zdravotnícke zariadenie, územie).

## Methodological notes

The source of the data on healthcare network is the National Registry of Healthcare Providers, statistical reports on the number and structure of healthcare workers, specialised reports recording the number of visits and daily places, Report on the bed fund in healthcare facilities and Report on natural healing spas. Information on sort and number of instrumentation in healthcare are gained by annual report on instrumentation.

The tables 3.1, 3.5 – 3.7 demonstrate the registration number of workers in both regular and outside employment together, recalculated on full-time employments in the healthcare professions as of December 31.

**Working post** – recalculated number of employees. It is a sum of individual employments in a healthcare facility recalculated by the length of working time determined for the healthcare facility. The usual working time is 40 hours per week and 33.5 hours in hazardous occupations.

**Independent specialised healthcare professionals** – include workers in professions of physicians, dentists, pharmacists, speech therapists, psychologists, laboratory diagnosticians, therapeutic pedagogues and physiotherapists.

**Type of specialised outpatient unit** (tab. 3.5, 3.6) – includes outpatient units in ambulatory, institutional and haematology-transfusion healthcare facilities.

The territorial division (tab 3.7) is based on areas of specialised units activities in healthcare facilities.

**The information on the bed fund in the SR in tables 3.2 a 3.3** include all healthcare facilities of institutional healthcare except natural healing spas and spa sanatoriums. The number of physician posts is the registered number of physicians working in institutional facilities in a regular employment as of December 31 recalculated on full-time employments of physicians. The employees whose work is of an outpatient or extramural character are not included.

**Number of hospitalised** is a non additive information; it is calculated as an average of admitted and discharged patients in a monitored period by a given break-down (specialised unit, health facility, territory).

## Network and Activity of Healthcare Facilities

At the end of 2015, 12 008 registered healthcare providers administered 13 099 healthcare facilities. The outpatient healthcare facilities accounted for 77.3 % (10 131), pharmaceutical care facilities for 14.0 % (1 833), institutional

## Sieť a činnosť zdravotníckych zariadení

Ku koncu roku 2015 bolo v SR evidovaných 12 008 poskytovateľov zdravotnej starostlivosti, ktorí pre-vádzkovali 13 099 zdravotníckych zariadení. Zariadenia ambulantnej zdravotnej starostlivosti tvorili 77,3 % (10 131), ústavnej zdravotnej starostlivosti 1,4 % (179), zariadenia lekárenskej starostlivosti 14,0 % (1 833), hematologicko-transfúziologické zariadenia 0,1 % (11) a ostatné zariadenia – zubné techniky, očné optiky a ďalšie predstavovali 7,2 % (945) v sieti zdravotníckych zariadení.

Zdravotnú starostlivosť vo všetkých zdravotníckych zariadeniach v prepočte na plné úväzky zabezpečovalo v pracovnom i mimopracovnom pomere 24 693,30 samostatných odborných zdravotníckych pracovníkov, v tom bolo 17 259,03 p. m. lekárov, 2 541,30 p. m. zubných lekárov, 3 608,88 p. m. farmaceutov a 1 284,09 p. m. iných zdravotníckych pracovníkov (logopédov, psychológov, laboratórnych diagnostikov, liečebných pedagógov a fyzikov). Medziročný nárast predstavuje 304,38 pracovných miest, z toho najväčší bol vo verejných lekárnách (o 193,90 p. m.) a všeobecných nemocniciach (o 150,25 p. m.). Počet verejných lekární sa oproti roku 2014 zvýšil o 83 zariadení.

V zdravotníckych zariadeniach sa nachádzalo 14 821 ambulancií, zahŕňajúc ambulancie v nemocniciach aj ďalších ústavných zdravotníckych zariadeniach. V ambulanciách pracovalo 58,2 % všetkých lekárov a zubných lekárov (11 517,85 p. m.), čo je 212,26 lekárov na 100 000 obyvateľov SR. V ambulanciách bolo uskutočnených viac ako 67 925-tisíc návštev pacientov vrátane návštevnej služby. Na 1 obyvateľa tak pripadalo 12,52 návštevy ročne oproti 12,41 v roku 2014. Najväčší počet návštev zaznamenávajú ambulancie všeobecných lekárov. Všeobecného lekára pre deti a dorast navštívi dieťa vo veku 0 – 17 rokov priemerne 6,5-krát ročne, všeobecného lekára pre dospelých navštívi 1 obyvateľ vo veku 18 a viac rokov priemerne 4,0-krát ročne. Všeobecnú zdravotnú starostlivosť pre dospelých poskytovalo 1 813,45 plných úväzkov lekárov, čo sa po prepočítaní na 10 000 dospelých obyvateľov v krajoch pohybovalo od 3,91 p. m. v Trnavskom kraji po 4,63 p. m. v Bratislavskom kraji. Všeobecnú starostlivosť o deti a dorast zabezpečovalo 991,05 pracovných miest lekárov. Počet lekárov na 10 000 detí kraja bol najnižší v Banskobystrickom kraji (8,66) a najvyšší v Trnavskom kraji (12,05).

Lekársku službu prvej pomoci pre deti aj dospelých poskytovalo 281,95 p. m. lekárov v 194 ambulanciách, teda oproti roku 2014 o 2,36 úväzku menej.

Zubno-lekárska starostlivosť v ambulanciách odborov stomatológia a detské zubné lekárstvo vykonávalo 2 326,11 p. m. lekárov, čo predstavuje 4,29 úväzkov lekárov na 10 000 obyvateľov.

healthcare facilities for 1.4 % (179), haematology-transfusion facilities for 0.1 % (11) and other facilities – dental laboratories, optical studios and others amounted to 7.2 % (945) in the network of healthcare facilities.

The healthcare in all healthcare facilities recalculated to full-time employment was provided by 24 693.30 independent specialised healthcare professionals in both regular and outside employment, including 17 259.03 physicians, 2 541.30 dentists, 3 608.88 pharmacists and 1 284.09 other healthcare workers (speech therapists, psychologists, laboratory diagnosticians, therapeutic pedagogues and physicists). Year on year growth represents 304.38 working posts, whereas the highest was in public pharmacies (by 193.90 w. p.) and general hospitals (by 150.25 w. p.). Number of public pharmacies increased by 83 facilities against 2014.

There were 14 821 outpatient units in healthcare facilities, including units in hospitals and other institutional health facilities. 58.2 % of all physicians and dentists worked in outpatient units (11 517.85 w. p.), which was 212.26 physicians per 100 000 inhabitants of SR.

More than 67 925 thousand visits of patients in outpatient units were carried out including visiting service. 12.52 visits occurred on one inhabitant compared to 12.41 in 2014. The highest number of visits are reported from the units of general practitioners. The general practitioner for children and adolescents is visited by a child in age of 0 – 17 years in average 6.5 times per year, the general practitioner for adults is visited by one inhabitant in age of 18 and more years 4 times per year. General care for adults was provided by 1 813.45 full time physicians which is recalculated per 10 000 adults in regions from 3.91 w. p. in Trnava to 4.63 w. p. in Bratislava region. General care for children and adolescents was provided by 991.05 physician working posts. Number of physicians per 10 000 children in region was lowest in Banská Bystrica region (8.66) and highest in Trnava region (12.05).

Medical first aid for children and adults was provided by 281.95 physician w. p. in 194 outpatient units, hence by 2.36 less than in 2014.

Dental care in outpatient units of stomatology and children dentistry was carried out by 2 326.11 physician w. p., which represents 4.29 full time physicians per 10 000 inhabitants.

The network of institutional healthcare consisted of 179 healthcare facilities including 73 general and 43 specialised hospitals, 18 sanatoriums, 8 hospices, 6 nursing homes, 30 spa facilities and 1 facility for biomedical research. The above mentioned healthcare facilities provided 42 367 beds, of which 25.7 % (10 896) were beds in natural healing spas and spa sanatoriums. The curative stay in spa resorts was completed by 149 878 patients involving 115 204 Slovak citizens and 34 674 foreigners.

Institutional healthcare facilities comprised 1 222 specialised units (excluding spa facilities) with 31 471 beds.



Sieť ústavnej zdravotnej starostlivosti pozostávala zo 179 zdravotníckych zariadení, v tom bolo 73 všeobecných a 43 špecializovaných nemocníc, 18 liečební, 8 hospícov, 6 domov ošetrovateľskej starostlivosti, 30 zariadení kúpeľnej starostlivosti a 1 zariadenie biomedicínskeho výskumu. V uvedených zdravotníckych zariadeniach bolo k dispozícii 42 367 postelí, pričom 25,7 % (10 896) tvorili posteľe na liečebné účely v prírodných liečebných kúpeľoch a kúpeľných liečebniach. V kúpeľných zariadeniach ukončilo liečebný pobyt za rok 2015 spolu 149 878 pacientov, v tom 115 204 občanov SR a 34 674 cudzincov.

Bez zariadení kúpeľnej starostlivosti bolo v 1 222 posteľových útvaroch 31 471 postelí. Z tohto počtu sa 76,5 % posteľového fondu nachádzalo vo všeobecných nemocniciach, 18,3 % v špecializovaných nemocniciach, 4,3 % v liečebniach a necelé 1 % postelí bolo v hospicoch, domoch ošetrovateľskej starostlivosti a zariadeniach biomedicínskeho výskumu. Na 100 000 obyvateľov pripadalo v SR 580,0 posteľe. Medziročne ubudlo 148 postelí. Rozdelenie počtu postelí podľa druhu nemocničnej starostlivosti, ako ich definuje metódika OECD, uvádzame spolu s medzinárodným porovnaním v 6. kapitole.

V posteľových útvaroch pracovalo 6 441,38 plných úväzkov lekárov, čo je o 173,22 úväzkov viac ako v roku 2014. V roku 2015 bolo hospitalizovaných 990 465 pacientov, o 1 774 viac ako v roku 2014. Priemerná dĺžka hospitalizácie bola rovnako ako v predchádzajúcom roku 7,8 dňa a využitie postelí sa medziročne znížilo o 0,3 dňa, na 245,1 dňa.

Počet denných miest v ambulatnej aj ústavnej zdravotnej starostlivosti dosiahol 5 037 miest, o 279 menej ako v roku 2014, z toho bolo pre deti k dispozícii 1 025 miest (o 118 menej). K najvyššiemu poklesu došlo v útvaroch urológie (o 77 miest), detskej psychiatrie (o 64 miest), úrazovej chirurgie (o 49 miest) a fyziatrie, balneológie a liečebnej rehabilitácie (o 49 miest). Naopak najvyšší medziročný nárast denných miest bol zaznamenaný na dialyzačných oddeleniach (o 64 miest) a oddeleniach gynekológie a pôrodnictva (o 55 miest).

*76.5 % of beds were in general hospitals, 18.3 % in specialised hospitals, 4.3 % in sanatoriums and less than 1 % in hospices, nursing homes and facilities of biomedical research. There were 580 beds per 100 000 inhabitants. Year on year 109 beds diminished. The distribution of the number of beds by type of hospital care, as defined by the OECD methodology, are shown together with international comparisons in Chapter 6.*

*The number of full-time physician working posts in the institutional healthcare units was 6 441.38, which is 173.22 posts more than in 2014. There were 990 465 patients hospitalised in 2015, by 1 774 more than in 2014. Average length of stay was equally to 2014 7.8 days, and the bed occupancy was reduced year to year by 0.3 day to 245.1 day.*

*The number of daily places both in outpatient and institutional facilities reached 5 037, by 279 less than in 2014, of which 1 025 was dedicated to children (by 118 less).*

*Most significant decrease was in urologic units (by 77 places), children psychiatry (by 64 places), trauma surgery (by 49 places) and psychiatry, balneology and curative rehabilitation (by 49 places). On the contrary the highest increase of daily places was recorded on dialyse departments (by 64 places), and departments for gynaecology and obstetrics (by 55 places).*

## T 3.1 PREHĽAD SIETE ZDRAVOTNEJ STAROSTLIVOSTI K 31. 12. 2015

OVERVIEW OF HEALTHCARE NETWORK AS OF DECEMBER 31, 2015

Druh zdravotníckeho zariadenia	Počet				
	PZS, ktorí prevádzkujú daný druh zariadenia	zdravotníckych zariadení	pracovných miest samostatných odborných zdravotníckych pracovníkov <sup>1)</sup>	postelí <sup>2)</sup>	denných miest pre pacientov
<b>Spolu</b> <b>Total</b>	<b>12 008</b>	<b>13 099</b>	<b>24 693,30</b>	<b>42 367</b>	<b>5 037</b>
<b>Ambulantná zdravotná starostlivosť</b> <b>Out-patient healthcare</b>	<b>9 129</b>	<b>10 131</b>	<b>11 088,20</b>	<b>x</b>	<b>2 642</b>
v tom <i>included</i>					
ambulancia všeobecnej ambulantnej zdravotnej starostlivosti <i>general out-patient care unit</i>	2 649	2 837	2 655,79	x	x
ambulancia špecializovanej ambulantnej zdravotnej starostlivosti <i>specialised out-patient care unit</i>	5 636	6 148	6 099,87	x	x
ambulancia záchranej zdravotnej služby <i>emergency out-patient unit</i>	12	12	267,64	x	x
zariadenie na poskytovanie jednodňovej zdravotnej starostlivosti <i>facility providing day care</i>	99	111	207,54	x	724
stacionár <i>residential healthcare unit</i>	73	126	278,94	x	1 594
poliklinika <i>healthcare centre</i>	66	73	645,77	x	324
agentúra domácej ošetrovateľskej starostlivosti <i>nursing care service</i>	161	186	–	x	x
zariadenie spoločných vyšetrovacích a liečebných zložiek / <i>facility for common examination and curative components</i>	347	538	708,85	x	x
mobilný hospic <i>mobile hospice</i>	6	16	1,62	x	x
ambulancia lekárskej služby prvej pomoci <i>out-patient medical first aid service unit</i>	80	84	222,18	x	x

<sup>1)</sup> povolania lekár, zubný lekár, farmaceut, iný zdravotnícky pracovník – logopéd, psychológ, laboratórny diagnostik, liečebný pedagóg, fyzik

<sup>2)</sup> údaj o počte postelí nie je k dispozícii za 6 zdravotníckych zariadení (4 všeobecné nemocnice, 1 špecializovaná nemocnica a 1 prírodné liečebné kúpele), ktoré predmetný výkaz nezaslali, za 3 zdravotnícke zariadenia (všeobecné nemocnice), ktoré v sledovanom roku postele neprevádzkovali a 3 zdravotnícke zariadenia (1 všeobecná nemocnica, 1 špecializovaná nemocnica a 1 liečebňa) vykázali počet postelí sumárne len v jednom z viacerých zdravotníckych zariadení, v ktorých majú povolenú ústavnú zdravotnú starostlivosť

**T 3.1 PREHĽAD SIETE ZDRAVOTNEJ STAROSTLIVOSTI K 31. 12. 2015**

OVERVIEW OF HEALTHCARE NETWORK AS OF DECEMBER 31, 2015

1. pokračovanie

1<sup>st</sup> continuation

Type of healthcare facility	Number				
	health service providers who operate a given type of facility	healthcare facilities	work positions of independent healthcare professionals <sup>1)</sup>	beds <sup>2)</sup>	daily places for out-patients
<b>Ústavná zdravotná starostlivosť vrátane ambulantných častí</b> <b>Institutional care including out-patient units</b>	<b>168</b>	<b>179</b>	<b>10 019,37</b>	<b>42 367</b>	<b>2 395</b>
v tom <i>included</i>					
všeobecná nemocnica <i>general hospital</i>	64	73	8 449,27	24 068	2 233
špecializovaná nemocnica <i>specialised hospital</i>	43	43	1 301,42	5 749	162
liečebňa <i>sanatorium</i>	18	18	108,67	1 355	–
hospic <i>hospice</i>	8	8	19,09	152	x
dom ošetrovateľskej starostlivosti <i>nursing care facility</i>	6	6	0,25	139	x
prírodné liečebné kúpele <i>natural healing spa</i>	21	22	123,04	9 671	x
kúpeľná liečebňa <i>curative spa</i>	7	8	17,00	1 225	x
zariadenie biomedicínskeho výskumu <i>biomedical research institution</i>	1	1	0,63	8	x
<b>Lekárska starostlivosť</b> <b>Pharmaceutical care</b>	<b>1 799</b>	<b>1 833</b>	<b>3 479,55</b>	<b>x</b>	<b>x</b>
v tom <i>included</i>					
verejná lekáreň <i>public pharmacy</i>	1 587	1 588	3 335,62	x	x
pobočka verejnej lekárne <i>subsidiary of public pharmacy</i>	86	88	107,61	x	x
nemocničná lekáreň <i>hospital pharmacy</i>	3	3	16,32	x	x
verejná lekáreň zriadená ako výučbová základňa <i>public pharmacy established as a training point</i>	1	1	11,55	x	x
výdajňa zdravotníckych pomôcok <i>retail sale of medical devices</i>	92	112	8,20	x	x
výdajňa audioprotetických zdravotníckych pomôcok <i>retail sale of hearing aids</i>	8	8	0,25	x	x
výdajňa ortopedicko-protetických zdravotníckych pomôcok <i>retail sale of orthopaedic and prosthetic aids</i>	22	33	–	x	x

<sup>1)</sup> occupations: physician, dentist, pharmacist, other health worker – logopedist, psychologist, laboratory diagnostician, curative pedagogue, physicist<sup>2)</sup> the information on the number of beds is not available for 6 health establishments (4 general hospitals, 1 specialised hospital, 1 natural healing spa) which did not provide the request report, 3 general hospitals which did not provide inpatient healthcare in the monitored year and 3 health establishments (1 general hospital, 1 specialised hospital, 1 sanatorium) which reported summary number of beds only in one instead of several establishments in which they are allowed to provide healthcare

**T 3.1 PREHĽAD SIETE ZDRAVOTNEJ STAROSTLIVOSTI K 31. 12. 2015**

OVERVIEW OF HEALTHCARE NETWORK AS OF DECEMBER 31, 2015

dokončenie

End of table

Druh zdravotníckeho zariadenia <i>Type of healthcare facility</i>	Počet / Number				
	PZS, ktorí prevádzkujú daný druh zariadenia <i>health service providers who operate a given type of facility</i>	zdravotníckych zariadení <i>healthcare facilities</i>	pracovných miest samostatných odborných zdravotníckych pracovníkov <sup>1)</sup> <i>work positions of independent healthcare professionals <sup>1)</sup></i>	postelí <sup>2)</sup> <i>beds <sup>2)</sup></i>	denných miest pre pacientov <i>daily places for out-patients</i>
<b>Hematologicko-transfúziologické zariadenia</b> <b><i>Haematology and Transfusiology Facility</i></b>	<b>2</b>	<b>11</b>	<b>90,60</b>	<b>x</b>	<b>x</b>
<i>v tom included</i>					
hematologicko-transfúziologické zariadenie s celoštátnou pôsobnosťou <i>with national coverage</i>	1	10	89,60	x	x
hematologicko-transfúziologické zariadenie s regionálnou pôsobnosťou <i>with regional coverage</i>	1	1	1,00	x	x
<b>Ostatné</b> <b><i>Others</i></b>	<b>910</b>	<b>945</b>	<b>15,58</b>	<b>x</b>	<b>x</b>
<i>v tom included</i>					
očná optika <i>optical studio</i>	177	196	5,60	x	x
zubná technika <i>dental laboratory</i>	653	653	–	x	x
dopravná zdravotná služba <i>medical transport service</i>	61	77	2,00	x	x
mobilné zariadenie PZS, na základe licencie na výkon samostatnej zdravotníckej praxe <i>healthcare provider facility with a licence to perform independent healthcare practice</i>	19	19	7,98	x	x

<sup>1)</sup> povolania lekár, zubný lekár, farmaceut, iný zdravotnícky pracovník – logopéd, psychológ, laboratórny diagnostik, liečebný pedagóg, fyzik<sup>1)</sup> occupations: physician, dentist, pharmacist, other health worker – logopedist, psychologist, laboratory diagnostician, curative pedagogue, physicist<sup>2)</sup> údaj o počte postelí nie je k dispozícii za 6 zdravotníckych zariadení (4 všeobecné nemocnice, 1 špecializovaná nemocnica a 1 prírodné liečebné kúpele), ktoré predmetný výkaz nezaslali, za 3 zdravotníckych zariadení (všeobecné nemocnice), ktoré v sledovanom roku postele neprevádzkovali a 3 zdravotníckych zariadení (1 všeobecná nemocnica, 1 špecializovaná nemocnica a 1 liečebňa) vykazali počet postelí sumárne len v jednom z viacerých zdravotníckych zariadení, v ktorých majú povolenú ústavnú zdravotnú starostlivosť<sup>2)</sup> the information on the number of beds is not available for 6 health establishments (4 general hospitals, 1 specialised hospital, 1 natural healing spa) which did not provide the request report, 3 general hospitals which did not provide inpatient healthcare in the monitored year and 3 health establishments (1 general hospital, 1 specialised hospital, 1 sanatorium) which reported summary number of beds only in one instead of several establishments in which they are allowed to provide healthcare

### T 3.2 LEKÁRSKE MIESTA A POSTELE V ODBORNÝCH ÚTVAROH ÚSTAVNEJ ZDRAVOTNEJ STAROSTLIVOSTI

#### PHYSICIAN POSTS AND BEDS IN SPECIALISED UNITS OF INSTITUTIONAL HEALTHCARE

Odborné zameranie posteľového útvaru <i>Specialty of inpatient unit</i>	Počet útvarov <i>Number of units</i>	Lekárske miesta <i>Physician posts</i>		Postele <i>Beds</i>	
		počet <i>number</i>	na 100 postelí <i>per 100 beds</i>	počet <i>number</i>	na 100 000 obyvateľov <i>per 100 000 population</i>
<b>Spolu</b> <b>Total</b>	<b>1 222</b>	<b>6 441,38</b>	<b>20,5</b>	<b>31 471</b>	<b>580,0</b>
vnútorné lekárstvo <i>internal medicine</i>	82	858,72	24,0	3 574	65,9
infektológia <i>infectology</i>	11	72,10	17,5	413	7,6
pneumológia a ftizeológia <i>pneumology and phthisiology</i>	24	124,42	11,9	1 048	19,3
neurológia <i>neurology</i>	47	349,55	21,5	1 628	30,0
psychiatria <i>psychiatry</i>	43	297,48	9,1	3 260	60,1
pediatria <i>paediatrics</i>	53	367,56	22,7	1 621	<sup>1)</sup> 162,1
gynekológia a pôrodnictvo <i>gynaecology and obstetrics</i>	62	468,34	18,9	2 479	<sup>2)</sup> 89,2
chirurgia <i>surgery</i>	67	531,84	21,7	2 455	45,2
ortopédia <i>orthopaedics</i>	29	201,16	25,3	796	14,7
urológia <i>urology</i>	21	140,85	24,2	583	10,7
úrazová chirurgia <i>accident surgery</i>	30	228,32	26,0	877	16,2
otorinolaryngológia <i>otorhinolaryngology</i>	23	126,08	31,9	395	7,3
oftalmológia <i>ophthalmology</i>	18	122,30	55,8	219	4,0
dermatovenerológia <i>dermatovenerology</i>	13	54,02	22,5	240	4,4
klinická onkológia <i>clinical oncology</i>	23	113,09	18,8	602	11,1
anestéziológia a intenzívna medicína <i>anaesthesiology and intensive medicine</i>	68	655,27	141,2	464	8,6
fyziatria, balneológia a liečebná rehabilitácia <i>physiotherapy, balneology and medical rehabilitation</i>	25	97,15	12,1	800	14,7
hematológia a transfúziológia <i>haematology and transfusiology</i>	8	42,27	46,5	91	1,7
neurochirurgia <i>neurosurgery</i>	8	70,84	27,6	257	4,7
plastická chirurgia <i>plastic surgery</i>	9	35,05	40,3	87	1,6
ortopedická protetika <i>orthopaedic prosthetics</i>	1	4,00	14,3	28	0,5

prepočítané na: / recalculated on:

<sup>1)</sup> 0 – 17-ročných / aged 0 – 17 years

<sup>2)</sup> celkový počet žien / total number of females

### T 3.2 LEKÁRSKE MIESTA A POSTELE V ODBORNÝCH ÚTVAROCH ÚSTAVNEJ ZDRAVOTNEJ STAROSTLIVOSTI

#### PHYSICIAN POSTS AND BEDS IN SPECIALISED UNITS OF INSTITUTIONAL HEALTHCARE

1. pokračovanie

1<sup>st</sup> continuation

Odborné zameranie posteľového útvaru	Počet útvarov	Lekárske miesta		Postele	
		počet	na 100 postelí	počet	na 100 000 obyvateľov
radiačná onkológia <i>radiation oncology</i>	9	48,55	14,7	330	6,1
foniatria <i>phoniatory</i>	1	3,00	30,0	10	0,2
reumatológia <i>rheumatology</i>	1	9,08	8,3	110	2,0
algeziológia <i>algesiology</i>	1	3,60	36,0	10	0,2
nukleárna medicína <i>nuclear medicine</i>	4	6,40	19,4	33	0,6
gastroenterológia <i>gastroenterology</i>	2	11,30	29,0	39	0,7
kardiológia <i>cardiology</i>	11	63,29	23,6	268	4,9
diabetológia, poruchy látkovej premeny a výživy <i>diabetology, nutritional disorders</i>	2	8,40	8,3	101	1,9
neonatólogia <i>neonatology</i>	54	153,03	14,5	1 054	<sup>3)</sup> 1 895,6
angiológia <i>angiology</i>	3	16,20	64,8	25	0,5
geriatria <i>geriatrics</i>	21	116,17	14,7	788	<sup>4)</sup> 100,5
nefrológia <i>nephrology</i>	2	2,10	8,1	26	0,5
endokrinológia <i>endocrinology</i>	1	5,90	13,1	45	0,8
cievna chirurgia <i>vascular surgery</i>	9	60,81	36,6	166	3,1
kardiochirurgia <i>cardiac surgery</i>	4	46,48	41,5	112	2,1
maxilofaciálna chirurgia <i>maxillofacial surgery</i>	6	29,38	31,3	94	1,7
medicína drogových závislostí <i>medicine of drug addiction</i>	17	34,05	5,2	652	12,0
gerontopsychiatria <i>gerontopsychiatry</i>	9	22,05	8,0	277	<sup>4)</sup> 35,3
dlhodobá intenzívna starostlivosť <i>long-term intensive care</i>	1	0,20	1,0	20	0,4
JIS geriatrická <i>ICU geriatric</i>	2	3,90	43,3	9	<sup>4)</sup> 1,1
pediatrická neurológia <i>paediatric neurology</i>	2	15,45	38,6	40	<sup>1)</sup> 4,0
detská psychiatria <i>paediatric psychiatry</i>	4	17,80	10,5	170	<sup>1)</sup> 17,0
hrudníková chirurgia <i>thoracic surgery</i>	4	20,55	23,1	89	1,6

prepočítané na: / recalculated on:

<sup>1)</sup> 0 – 17-ročných / aged 0 – 17 years<sup>3)</sup> živonarodené deti / live-born children<sup>4)</sup> 65- a viacročných / aged 65 and over

### T 3.2 LEKÁRSKE MIESTA A POSTELE V ODBORNÝCH ÚTVAROH ÚSTAVNEJ ZDRAVOTNEJ STAROSTLIVOSTI

#### PHYSICIAN POSTS AND BEDS IN SPECIALISED UNITS OF INSTITUTIONAL HEALTHCARE

2. pokračovanie

2<sup>nd</sup> continuation

Specialty of inpatient unit	Number of units	Physician posts		Beds	
		number	per 100 beds	number	per 100 000 population
detská chirurgia <i>paediatric surgery</i>	4	39,15	29,4	133	<sup>1)</sup> 13,3
pediatrická ortopédia <i>paediatric orthopaedics</i>	2	10,60	27,2	39	<sup>1)</sup> 3,9
pediatrická urológia <i>paediatric urology</i>	1	4,30	21,5	20	<sup>1)</sup> 2,0
pediatrická otorinolaryngológia <i>paediatric otorhinolaryngology</i>	2	10,87	43,5	25	<sup>1)</sup> 2,5
detská dermatovenerológia <i>children dermatovenerology</i>	1	3,00	16,7	18	<sup>1)</sup> 1,8
pediatrická endokrinológia a diabetológia, poruchy látkovej premeny a výživy / <i>paediatric endocrinology and diabetology, nutritional disorders</i>	1	1,20	4,8	25	<sup>1)</sup> 2,5
pediatrická kardiológia <i>paediatric cardiology</i>	1	8,50	77,3	11	<sup>1)</sup> 1,1
pediatrická pneumológia a ftizeológia <i>paediatric pneumology and phtiseology</i>	11	20,61	6,7	307	<sup>1)</sup> 30,7
centrálny príjem/urgentný príjem <i>central/urgent reception</i>	1	–	–	3	0,1
centrálne operačné sály <i>central operating theatres</i>	1	0,90	0,0	x	x
popáleninové <i>burns department</i>	2	18,55	35,7	52	1,0
doliečovacie <i>after-care department</i>	10	10,90	7,0	156	2,9
ústavná ošetrovateľská starostlivosť <i>institutional nursing care</i>	11	2,84	1,2	234	4,3
JIS interná <i>ICU internal</i>	49	53,46	21,0	254	4,7
JIS kardiologická <i>ICU cardiologic</i>	4	7,65	40,3	19	0,4
JIS metabolická <i>ICU metabolic</i>	2	1,10	8,5	13	0,2
JIS pediatrická <i>ICU paediatric</i>	13	10,20	18,2	56	<sup>1)</sup> 5,6
JIS pneumologická a ftizeologická <i>ICU of pneumology and phtiseology</i>	2	1,00	12,5	8	0,1
JIS neurologická <i>ICU neurologic</i>	27	21,60	16,7	129	2,4
JIS chirurgická <i>ICU surgical</i>	35	29,77	14,4	207	3,8
JRSN – jednotka resuscitačnej starostlivosti o novorodencov / <i>NRCU – new-borns resuscitative care unit</i>	17	36,80	19,9	185	<sup>3)</sup> 332,7
dlhodobo chorých <i>of long-term ill patients</i>	56	155,88	8,1	1 927	35,5

prepočítané na: / recalculated on:

<sup>1)</sup> 0 – 17-ročných / aged 0 – 17 years<sup>3)</sup> Živonarodené deti / live-born children

### T 3.2 LEKÁRSKE MIESTA A POSTELE V ODBORNÝCH ÚTVAROCH ÚSTAVNEJ ZDRAVOTNEJ STAROSTLIVOSTI

#### PHYSICIAN POSTS AND BEDS IN SPECIALISED UNITS OF INSTITUTIONAL HEALTHCARE

3. pokračovanie

3<sup>rd</sup> continuation

Odborné zameranie posteľového útvaru	Počet útvarov	Lekárske miesta		Postele	
		počet	na 100 postelí	počet	na 100 000 obyvateľov
chirurgia ruky <i>hand surgery</i>	2	5,00	23,8	21	0,4
transplantačné <i>transplant surgery</i>	8	16,40	34,9	47	0,9
hepatológia <i>hepatology</i>	1	2,80	14,0	20	0,4
neuropsychiatria <i>neuropsychiatry</i>	1	2,70	11,3	24	0,4
onkológia v gynekológii <i>gynaecologic oncology</i>	2	10,50	28,4	37	<sup>2)</sup> 1,3
arytmia a koronárna jednotka <i>arrhythmia and coronary unit</i>	16	49,40	27,9	177	3,3
klinické pracovné lekárstvo a klinická toxikológia <i>clinical occupational medicine and clinical toxicology</i>	6	19,30	27,2	71	1,3
onkológia v chirurgii <i>surgical oncology</i>	7	19,60	16,8	117	2,2
onkológia v urológii <i>urologic oncology</i>	1	–	–	8	0,1
pediatrická anestéziológia <i>paediatric anaesthesiology</i>	5	70,37	135,3	52	<sup>1)</sup> 5,2
pediatrická hematológia a onkológia <i>paediatric haematology and oncology</i>	4	29,10	46,2	63	<sup>1)</sup> 6,3
pediatrická infektológia <i>paediatric infectology</i>	2	12,05	22,7	53	<sup>1)</sup> 5,3
pediatrická intenzívna medicína <i>paediatric intensive medicine</i>	5	11,30	35,3	32	<sup>1)</sup> 3,2
paliatívna medicína <i>palliative care</i>	8	10,15	11,8	86	1,6
pediatrická oftalmológia <i>paediatric ophthalmology</i>	1	5,60	37,3	15	<sup>1)</sup> 1,5
spondylochirurgia <i>spondylosurgery</i>	–	–	–	–	–
JIS onkologická <i>ICU oncologic</i>	2	3,14	52,3	6	0,1
JIS infekčná <i>ICU infectious</i>	4	3,50	25,0	14	0,3
JIS otorinolaryngologická <i>ICU otorhinolaryngology</i>	1	1,00	33,3	3	0,1
JIS gynekologická <i>ICU gynaecologic</i>	9	4,60	14,4	32	<sup>2)</sup> 1,2
JIS ortopedická <i>ICU orthopedic</i>	5	3,80	25,3	15	0,3
JIS urologická <i>ICU urologic</i>	1	–	–	1	0,0
JIS úrazová <i>ICU traumatologic</i>	11	7,70	16,4	47	0,9

prepočítané na: / recalculated on:

<sup>1)</sup> 0 – 17-ročných / aged 0 – 17 years<sup>2)</sup> celkový počet žien / total number of females



### T 3.2 LEKÁRSKE MIESTA A POSTELE V ODBORNÝCH ÚTVAROH ÚSTAVNEJ ZDRAVOTNEJ STAROSTLIVOSTI

PHYSICIAN POSTS AND BEDS IN SPECIALISED UNITS OF INSTITUTIONAL HEALTHCARE

dokončenie

End of table

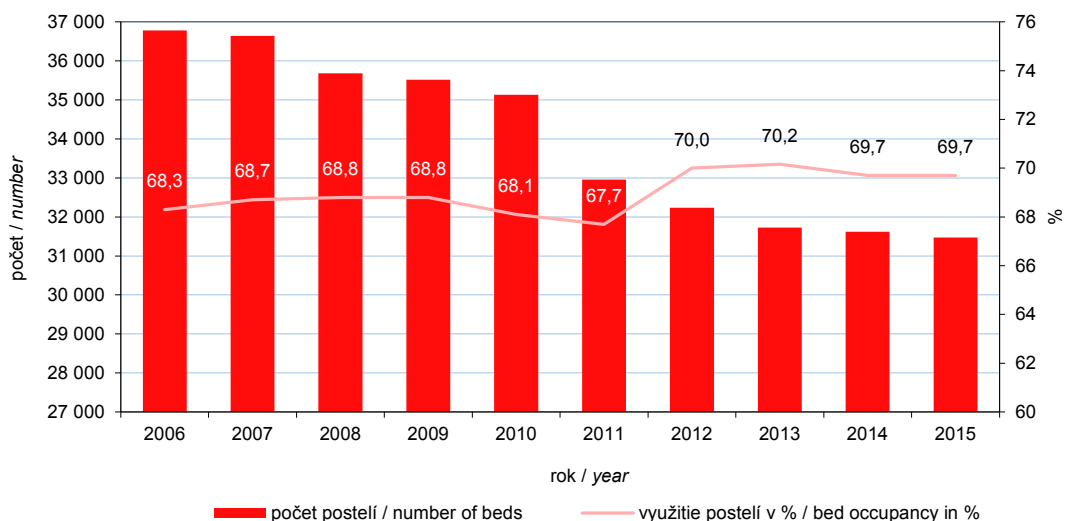
Specialty of inpatient unit	Number of units	Physician posts		Beds	
		number	per 100 beds	number	per 100 000 population
ústavná hospicová starostlivosť <i>institutional hospice care</i>	9	14,87	9,4	159	2,9
JIS centrálna <i>ICU central</i>	1	0,50	12,5	4	0,1
JIS kardiochirurgická <i>ICU cardiosurgery</i>	1	1,00	25,0	4	0,1
JIS hematologická <i>ICU haematologic</i>	2	3,96	11,6	34	0,6
JIS neurochirurgická <i>ICU neurosurgical</i>	3	5,90	39,3	15	0,3
JIS cievnej chirurgie <i>ICU vascular surgery</i>	5	5,87	39,1	15	0,3
JIS popáleninová <i>ICU burns</i>	1	1,00	25,0	4	0,1
JIS hrudníková chirurgia <i>ICU thoracic surgery</i>	2	1,27	11,5	11	0,2
JISN – jednotka intenzívnej starostlivosti o novorodencov / <i>NICU Neonatal Intensive Care Unit</i>	6	7,42	12,0	62	<sup>3)</sup> 111,5
JVSN – jednotka vysokošpecializovanej starostlivosti o novorodencov / <i>NICU Neonatal Intensive Care Unit</i>	2	4,60	28,8	16	<sup>3)</sup> 28,8

prepočítané na: / recalculated on:

<sup>3)</sup> živonarodené deti / live-born children

### G 3.1 VÝVOJ POČTU POSTELÍ V ÚSTAVNEJ ZDRAVOTNEJ STAROSTLIVOSTI <sup>1)</sup>

TRENDS IN NUMBER OF BEDS IN INSTITUTIONAL HEALTHCARE <sup>1)</sup>



<sup>1)</sup> bez prírodných liečebných kúpeľov a kúpeľných liečební / excluding natural healing spa and curative spa

### T 3.3 POSTELOVÁ STAROSTLIVOSŤ V ODBORNÝCH ÚTVAROH ÚSTAVNEJ ZDRAVOTNEJ STAROSTLIVOSŤI

#### IN-PATIENT CARE IN SPECIALISED UNITS OF INSTITUTIONAL HEALTHCARE

Odborné zameranie posteľového útvaru	Hospitalizovaní pacienti <i>Hospitalised patients</i>		Zomretí <i>Deaths</i>	
	počet <i>number</i>	na 10 000 obyvateľov <i>per 10 000 population</i>	počet <i>number</i>	na 1 000 hospitalizovaných <i>per 1 000 hospitalised patients</i>
<b>Spolu</b>	<sup>1)</sup> <b>990 465</b>	<b>1 825,3</b>	<b>28 802</b>	<b>29,1</b>
vnútorné lekárstvo	147 115	271,1	8 069	54,8
infektológia	13 677	25,2	80	5,8
pneumológia a ftizeológia	19 118	35,2	679	35,5
neurológia	68 330	125,9	861	12,6
psychiatria	35 854	66,1	104	2,9
pediatria	75 858	<sup>2)</sup> 758,8	31	0,4
gynekológia a pôrodníctvo	118 608	<sup>3)</sup> 426,6	46	0,4
chirurgia	121 793	224,5	1 366	11,2
ortopédia	38 055	70,1	30	0,8
uroológia	26 959	49,7	108	4,0
úrazová chirurgia	42 800	78,9	146	3,4
otorinolaryngológia	20 509	37,8	46	2,2
oftalmológia	10 597	19,5	2	0,2
dermatovenerológia	6 915	12,7	8	1,2
klinická onkológia	20 580	37,9	1 417	68,9
anestéziológia a intenzívna medicína	19 082	35,2	3 827	200,6
fyziatria, balneológia a liečebná rehabilitácia	18 771	34,6	11	0,6
hematológia a transfúziológia	2 861	5,3	94	32,9
neurochirurgia	11 131	20,5	101	9,1
plastická chirurgia	4 544	8,4	–	–
ortopedická protetika	1 459	2,7	–	–
radiačná onkológia	5 031	9,3	184	36,6
foniatria	316	0,6	–	–
reumatológia	2 855	5,3	1	0,4
algeziológia	504	0,9	–	–
nukleárna medicína	1 054	1,9	–	–
gastroenterológia	986	1,8	27	27,4
kardiológia	16 790	30,9	160	9,5
diabetológia, poruchy látkovej premeny a výživy	2 369	4,4	–	–
neonatólogia	51 408	<sup>4)</sup> 9 245,7	74	1,4
angiológia	2 430	4,5	3	1,2
geriatria	21 437	<sup>5)</sup> 273,5	2 192	102,3
nefrológia	774	1,4	20	25,8
endokrinológia	1 551	2,9	–	–

<sup>1)</sup> nejde o súčet / it is not a sum

prepočítané na: / recalculated on:

<sup>2)</sup> o – 17-ročných / aged 0 – 17 years

<sup>3)</sup> celkový počet žien / total number of females

<sup>4)</sup> živonarodené deti / live-born children

<sup>5)</sup> 65- a viacročných / aged 65 and over

### T 3.3 POSTELOVÁ STAROSTLIVOSŤ V ODBORNÝCH ÚTVAROH ÚSTAVNEJ ZDRAVOTNEJ STAROSTLIVOSTI

#### IN-PATIENT CARE IN SPECIALISED UNITS OF INSTITUTIONAL HEALTHCARE

1. pokračovanie

1<sup>st</sup> continuation

Počet ošetrovacích dní <i>Number of days of stay</i>	Priemerný ošetrovací čas v dňoch <i>Average length of stay in days</i>	Využitie postelí v dňoch <i>Bed occupancy in days</i>	Využitie postelí v % <i>Bed occupancy in %</i>	<i>Specialty of inpatient unit</i>
<b>7 714 540</b>	<b>7,8</b>	<b>245,1</b>	<b>69,7</b>	<b>Total</b>
972 442	6,6	272,4	76,3	<i>internal medicine</i>
80 167	5,9	194,1	58,7	<i>infectology</i>
226 793	11,9	216,4	61,5	<i>pneumology and phthiseology</i>
437 642	6,4	269,3	75,9	<i>neurology</i>
933 986	26,0	286,9	79,4	<i>psychiatry</i>
333 904	4,4	205,7	58,9	<i>paediatrics</i>
534 393	4,5	215,8	62,1	<i>gynaecology and obstetrics</i>
563 792	4,6	228,9	64,0	<i>surgery</i>
190 193	5,0	236,3	69,8	<i>orthopaedics</i>
130 328	4,8	219,4	64,2	<i>urology</i>
195 952	4,6	226,8	63,5	<i>accident surgery</i>
71 094	3,5	179,5	52,1	<i>otorhinolaryngology</i>
38 221	3,6	172,6	55,7	<i>ophthalmology</i>
56 660	8,2	235,5	70,3	<i>dermatovenerology</i>
146 063	7,1	245,3	72,0	<i>clinical oncology</i>
99 335	5,2	213,7	61,1	<i>anesthesiology and intensive medicine</i>
226 989	12,1	283,7	82,1	<i>physiotherapy, balneology and medical rehabilitation</i>
26 142	9,1	287,3	79,4	<i>haematology and transfusiology</i>
71 277	6,4	294,5	83,7	<i>neurosurgery</i>
17 590	3,9	202,2	63,1	<i>plastic surgery</i>
9 200	6,3	328,6	90,0	<i>orthopaedic prosthetics</i>
97 336	19,3	299,5	82,2	<i>radiation oncology</i>
1 248	3,9	124,8	38,7	<i>phoniatriy</i>
30 699	10,8	279,1	80,7	<i>rheumatology</i>
3 099	6,1	309,9	96,9	<i>algesiology</i>
5 301	5,0	160,6	45,1	<i>nuclear medicine</i>
8 296	8,4	212,7	60,0	<i>gastroenterology</i>
59 389	3,5	224,4	61,9	<i>cardiology</i>
21 144	8,9	209,3	62,1	<i>diabetology, nutritional disorders</i>
252 346	4,9	239,5	67,6	<i>neonatology</i>
4 923	2,0	196,9	54,0	<i>angiology</i>
186 820	8,7	236,0	69,2	<i>geriatrics</i>
4 475	5,8	172,1	47,4	<i>nephrology</i>
8 716	5,6	193,7	58,1	<i>endocrinology</i>

### T 3.3 POSTELOVÁ STAROSTLIVOSŤ V ODBORNÝCH ÚTVAROH ÚSTAVNEJ ZDRAVOTNEJ STAROSTLIVOSŤI

#### IN-PATIENT CARE IN SPECIALISED UNITS OF INSTITUTIONAL HEALTHCARE

2. pokračovanie

2<sup>nd</sup> continuation

Odborné zameranie posteľového útvaru	Hospitalizovaní pacienti <i>Hospitalised patients</i>		Zomretí <i>Deaths</i>	
	počet <i>number</i>	na 10 000 obyvateľov <i>per 10 000 population</i>	počet <i>number</i>	na 1 000 hospitalizovaných <i>per 1 000 hospitalised patients</i>
cievna chirurgia	9 911	18,3	39	3,9
kardiochirurgia	6 873	12,7	19	2,8
maxilofaciálna chirurgia	4 111	7,6	6	1,5
medicína drogových závislostí	4 014	7,4	1	0,2
gerontopsychiatria	1 579	<sup>5)</sup> 20,1	31	19,6
dlhodobá intenzívna starostlivosť	18	0,0	5	277,8
JIS geriatrická	660	<sup>5)</sup> 8,4	84	127,3
pediatrická neurológia	1 903	<sup>2)</sup> 19,0	1	0,5
detská psychiatria	1 477	<sup>2)</sup> 14,8	–	–
hrudníková chirurgia	4 262	7,9	23	5,4
detská chirurgia	8 060	<sup>2)</sup> 80,6	–	–
pediatrická ortopédia	1 861	<sup>2)</sup> 18,6	–	–
pediatrická urológia	1 153	<sup>2)</sup> 11,5	–	–
pediatrická otorinolaryngológia	2 556	<sup>2)</sup> 25,6	–	–
detská dermatovenerológia	541	<sup>2)</sup> 5,4	–	–
pediatrická endokrinológia a diabetológia, poruchy látkovej premeny a výživy	376	<sup>2)</sup> 3,8	–	–
pediatrická kardiológia	734	<sup>2)</sup> 7,3	1	1,4
pediatrická pneumológia a ftizeológia	3 073	<sup>2)</sup> 30,7	–	–
centrálny príjem/urgentný príjem	–	–	–	–
centrálne operačné sály	x	x	x	x
popáleninové	707	1,3	6	8,5
doliečovacie	2 144	4,0	138	64,4
ústavná ošetrovateľská starostlivosť	1 711	3,2	204	119,2
JIS interná	17 120	31,6	1 459	85,2
JIS kardiologická	1 441	2,7	49	34,0
JIS metabolická	770	1,4	116	150,6
JIS pediatrická	2 292	<sup>2)</sup> 22,9	18	7,9
JIS pneumologická a ftizeologická	188	0,3	8	42,6
JIS neurologická	8 072	14,9	519	64,3
JIS chirurgická	16 019	29,5	690	43,1
JRSN – jednotka resuscitačnej starostlivosti o novorodencov	4 681	<sup>4)</sup> 841,9	88	18,8
dlhodobo chorých	27 122	50,0	3 870	142,7
chirurgia ruky	1 142	2,1	–	–
transplantačné	1 358	2,5	4	2,9
hepatológia	795	1,5	37	46,5

prepočítané na: / recalculated on:

<sup>2)</sup> 0 – 17-ročných / aged 0 – 17 years<sup>4)</sup> živonarodené deti / live-born children<sup>5)</sup> 65- a viacročných / aged 65 and over

### T 3.3 POSTELOVÁ STAROSTLIVOSŤ V ODBORNÝCH ÚTVAROH ÚSTAVNEJ ZDRAVOTNEJ STAROSTLIVOSTI

#### IN-PATIENT CARE IN SPECIALISED UNITS OF INSTITUTIONAL HEALTHCARE

3. pokračovanie

3<sup>rd</sup> continuation

Počet ošetrovacích dní <i>Number of days of stay</i>	Priemerný ošetrovací čas v dňoch <i>Average length of stay in days</i>	Využitie postelí v dňoch <i>Bed occupancy in days</i>	Využitie postelí v % <i>Bed occupancy in %</i>	<i>Specialty of inpatient unit</i>
45 914	4,6	284,9	79,4	<i>vascular surgery</i>
26 224	3,8	234,1	64,1	<i>cardiosurgery</i>
18 900	4,6	201,1	57,4	<i>maxillofacial surgery</i>
209 252	52,1	320,9	87,9	<i>medicine of drug addiction</i>
64 098	40,6	231,4	68,4	<i>gerontopsychiatry</i>
3 030	168,3	151,5	41,5	<i>long-term intensive care</i>
2 108	3,2	234,2	65,0	<i>ICU geriatric</i>
9 067	4,8	226,7	62,7	<i>paediatric neurology</i>
54 719	37,0	321,9	88,2	<i>paediatric psychiatry</i>
19 861	4,7	223,2	64,4	<i>thoracic surgery</i>
24 119	3,0	181,3	52,8	<i>paediatric surgery</i>
6 758	3,6	173,3	48,7	<i>paediatric orthopaedics</i>
3 002	2,6	150,1	41,1	<i>paediatric urology</i>
5 849	2,3	234,0	80,9	<i>paediatric otorhinolaryngology</i>
3 432	6,3	190,7	52,2	<i>children dermatovenerology</i>
3 666	9,8	146,6	45,1	<i>paediatric endocrinology and diabetology, nutritional disorders</i>
2 552	3,5	232,0	63,6	<i>paediatric cardiology</i>
44 471	14,5	144,9	40,4	<i>paediatric pneumology and phtiseology</i>
–	–	–	–	<i>central/urgent reception</i>
x	x	x	x	<i>central operating theatres</i>
10 950	15,5	210,6	60,2	<i>burns department</i>
21 569	10,1	133,6	57,2	<i>after-care department</i>
57 165	33,4	245,0	70,1	<i>institutional nursing care</i>
60 833	3,6	239,5	67,7	<i>ICU internal</i>
5 261	3,7	254,5	69,7	<i>ICU cardiologic</i>
3 974	5,2	305,7	83,8	<i>ICU metabolic</i>
9 552	4,2	170,6	46,9	<i>ICU paediatric</i>
2 050	10,9	256,3	70,2	<i>ICU pneumology and phtiseology</i>
35 433	4,4	277,2	76,4	<i>ICU neurologic</i>
51 431	3,2	249,7	71,0	<i>ICU surgical</i>
46 055	9,8	248,9	70,7	<i>NRCU – new-borns resuscitative care unit</i>
515 215	19,0	269,2	75,8	<i>long-term ill patients</i>
3 699	3,2	176,1	50,2	<i>hand surgery</i>
12 292	9,1	261,5	72,3	<i>transplant surgery</i>
6 885	8,7	344,3	94,3	<i>hepatology</i>

### T 3.3 POSTELOVÁ STAROSTLIVOSŤ V ODBORNÝCH ÚTVAROCH ÚSTAVNEJ ZDRAVOTNEJ STAROSTLIVOSŤI

#### IN-PATIENT CARE IN SPECIALISED UNITS OF INSTITUTIONAL HEALTHCARE

4. pokračovanie

4<sup>th</sup> continuation

Odborné zameranie posteľového útvaru	Hospitalizovaní pacienti <i>Hospitalised patients</i>		Zomretí <i>Deaths</i>	
	počet <i>number</i>	na 10 000 obyvateľov <i>per 10 000 population</i>	počet <i>number</i>	na 1 000 hospitalizovaných <i>per 1 000 hospitalised patients</i>
neuropsychiatria	158	0,3	–	–
onkológia v gynekológii	2 184	<sup>3)</sup> 7,9	–	–
arytmia a koronárna jednotka	17 064	31,4	381	22,3
klinické pracovné lekárstvo a klinická toxikológia	2 559	4,7	–	–
onkológia v chirurgii	4 845	8,9	2	0,4
onkológia v urológii	134	0,2	–	–
pediatrická anestéziológia	1 399	<sup>2)</sup> 14,0	97	69,3
pediatrická hematológia a onkológia	2 461	<sup>2)</sup> 24,6	5	2,0
pediatrická infektológia	2 684	<sup>2)</sup> 26,8	–	–
pediatrická intenzívna medicína	1 291	<sup>2)</sup> 12,9	4	3,1
paliatívna medicína	1 310	2,4	371	283,2
pediatrická oftalmológia	877	<sup>2)</sup> 8,8	–	–
spondylochirurgia	49	0,1	–	–
JIS onkologická	826	1,5	10	12,1
JIS infekčná	402	0,7	40	99,5
JIS otorinolaryngologická	–	–	–	–
JIS gynekologická	2 180	<sup>3)</sup> 7,8	1	0,5
JIS ortopedická	1 656	3,1	3	1,8
JIS urologická	53	0,1	–	–
JIS úrazová	3 474	6,4	47	13,5
ústavná hospicová starostlivosť	966	1,8	672	695,7
JIS centrálna	384	0,7	4	10,4
JIS kardiochirurgická	154	0,3	–	–
JIS hematologická	670	1,2	29	43,3
JIS neurochirurgická	1 365	2,5	5	3,7
JIS cievnej chirurgie	1 976	3,6	15	7,6
JIS popáleninová	104	0,2	1	9,6
JIS hrudníková chirurgia	995	1,8	10	10,1
JISN – jednotka intenzívnej starostlivosti o novorodencov	1 501	<sup>4)</sup> 270,0	–	–
JVSN – jednotka vysokošpecializovanej starostlivosti o novorodencov	238	<sup>4)</sup> 42,8	2	8,4

prepočítané na: / recalculated on:

<sup>2)</sup> 0 – 17-ročných / aged 0 – 17 years<sup>3)</sup> celkový počet žien / total number of females<sup>4)</sup> živonarodené deti / live-born children

### T 3.3 POSTELOVÁ STAROSTLIVOSŤ V ODBORNÝCH ÚTVAROH ÚSTAVNEJ ZDRAVOTNEJ STAROSTLIVOSTI

#### IN-PATIENT CARE IN SPECIALISED UNITS OF INSTITUTIONAL HEALTHCARE

dokončenie

End of table

Počet ošetrovacích dní <i>Number of days of stay</i>	Priemerný ošetrovací čas v dňoch <i>Average length of stay in days</i>	Využitie postelí v dňoch <i>Bed occupancy in days</i>	Využitie postelí v % <i>Bed occupancy in %</i>	<i>Specialty of inpatient unit</i>
7 587	48,0	316,1	86,6	<i>neuropsychiatry</i>
11 056	5,1	274,3	85,0	<i>gynaecologic oncology</i>
49 247	2,9	278,2	76,4	<i>arrhythmia and coronary unit</i>
17 395	6,8	220,0	77,6	<i>clinical occupational medicine and clinical toxicology</i>
26 768	5,5	228,8	62,7	<i>surgical oncology</i>
990	7,4	112,1	37,6	<i>urologic surgery</i>
11 347	8,1	218,2	60,9	<i>paediatric anaesthesiology</i>
16 257	6,6	258,0	72,2	<i>paediatric haematology and oncology</i>
12 043	4,5	227,2	67,6	<i>paediatric infectology</i>
6 646	5,1	207,7	65,0	<i>paediatric intensive medicine</i>
15 158	11,6	176,3	54,7	<i>palliative care</i>
2 211	2,5	147,4	40,4	<i>paediatric ophthalmology</i>
333	6,8	15,9	4,4	<i>spondylosurgery</i>
1 962	2,4	327,0	89,6	<i>ICU oncologic</i>
2 895	7,2	206,8	56,7	<i>ICU infectious</i>
–	–	–	–	<i>ICU otorhinolaryngology</i>
3 491	1,6	109,1	29,9	<i>ICU gynaecologic</i>
2 440	1,5	171,1	46,9	<i>ICU orthopedic</i>
122	2,3	122,0	33,4	<i>ICU urologic</i>
10 097	2,9	211,5	58,7	<i>ICU traumatologic</i>
41 184	42,6	259,0	71,0	<i>institutional hospice care</i>
684	1,8	171,0	47,3	<i>ICU central</i>
1 528	9,9	382,0	104,7	<i>ICU cardiosurgery</i>
9 295	13,9	273,4	75,4	<i>ICU haematologic</i>
2 904	2,1	193,6	53,1	<i>ICU neurosurgical</i>
3 270	1,7	218,0	59,7	<i>ICU vascular surgery</i>
1 092	10,5	273,0	74,8	<i>ICU burns</i>
2 333	2,3	212,1	60,0	<i>ICU thoracic surgery</i>
16 430	10,9	265,0	80,5	<i>NICU Neonatal Intensive Care Unit</i>
2 434	10,2	152,1	41,7	<i>NICU Neonatal Intensive Care Unit</i>

**T 3.4 DENNÉ MIESTA PRE PACIENTOV V ÚTVAROH ZDRAVOTNEJ STAROSTLIVOSTI**

## DAILY PLACES FOR PATIENTS IN HEALTHCARE

Odborné zameranie útvaru	Počet	
	denných miest spolu	z toho pre deti
<b>Spolu</b>	<b>5 037</b>	<b>1 025</b>
<b>Total</b>		
vnútorné lekárstvo <i>internal medicine</i>	113	7
pneumológia a ftizeológia <i>pneumology and phthisiology</i>	41	20
neuroológia <i>neurology</i>	161	2
psychiatria <i>psychiatry</i>	522	24
pediatria <i>paediatrics</i>	55	55
všeobecná starostlivosť o deti a dorast <i>general care for children and adolescents</i>	32	32
gynekológia a pôrodníctvo <i>gynaecology and obstetrics</i>	510	28
chirurgia <i>surgery</i>	458	67
ortopédia <i>orthopaedics</i>	286	55
uroológia <i>urology</i>	207	55
úrazová chirurgia <i>accident surgery</i>	201	48
otorinolaryngológia <i>otorhinolaryngology</i>	273	90
oftalmológia <i>ophthalmology</i>	339	46
dermatovenerológia <i>dermatovenerology</i>	89	4
klinická onkológia <i>clinical oncology</i>	10	–
fyzioatria, balneológia a liečebná rehabilitácia <i>physiotherapy, balneology and medical rehabilitation</i>	273	256
hematológia a transfúziológia <i>haematology and transfusiology</i>	7	–
plastická chirurgia <i>plastic surgery</i>	184	40
klinická imunológia a alergiológia <i>clinical immunology and allergology</i>	33	25
algeziológia <i>algesiology</i>	16	–
gastroenterológia <i>gastroenterology</i>	78	4
kardiológia <i>cardiology</i>	6	–
angiológia <i>angiology</i>	1	–
geriatria <i>geriatrics</i>	27	–
nefrológia <i>nephrology</i>	82	2



**T 3.4 DENNÉ MIESTA PRE PACIENTOV V ÚTVAROH ZDRAVOTNEJ STAROSTLIVOSTI**

## DAILY PLACES FOR PATIENTS IN HEALTHCARE

dokončenie

End of table

<i>Specialty of unit</i>	<i>Number</i>	
	<i>daily places altogether</i>	<i>of which for children</i>
cievna chirurgia <i>vascular surgery</i>	2	2
maxilofaciálna chirurgia <i>maxillofacial surgery</i>	4	1
medicína drogových závislostí <i>medicine of drug addictions</i>	15	–
pediatrická neurológia <i>paediatric neurology</i>	25	25
detská psychiatria <i>paediatric psychiatry</i>	40	40
detská chirurgia <i>paediatric surgery</i>	45	45
pediatrická ortopédia <i>paediatric orthopaedics</i>	1	1
pediatrická urológia <i>paediatric urology</i>	11	9
pediatrická otorinolaryngológia <i>paediatric otorhinolaryngology</i>	10	4
klinická psychológia <i>clinical psychology</i>	41	31
dialyzačné <i>dialysis</i>	829	7
gastroenterologická chirurgia <i>gastroenterology surgery</i>	10	–

## T 3.5 ZDRAVOTNÁ STAROSTLIVOSŤ V AMBULANCIÁCH

## OUTPATIENT HEALTHCARE

Odborné zameranie útvaru	Počet				
	útvarov	pracovných miest zdravotníckych pracovníkov	z toho		návštev v útvare a v návštevnej službe
			lekárov a zubných lekárov	sestier a pôrodných asistentiek	
<b>Spolu Total</b>	<b>14 821</b>	<b>26 303,62</b>	<b>11 517,85</b>	<b>11 680,67</b>	<b>67 925 425</b>
vnútorné lekárstvo <i>internal medicine</i>	744	1 048,55	451,06	554,51	2 593 584
infektológia <i>infectology</i>	61	73,51	36,32	37,19	216 914
pneumológia a ftizeológia <i>pneumology and phthisiology</i>	184	314,83	148,23	163,60	886 323
neurológia <i>neurology</i>	406	593,71	269,04	309,80	1 919 602
psychiatria <i>psychiatry</i>	351	501,00	273,36	220,94	1 588 096
pracovné lekárstvo <i>occupational medicine</i>	14	52,12	15,75	17,60	30 925
pediatria <i>paediatrics</i>	116	106,04	49,00	54,34	214 072
všeobecná starostlivosť o deti a dorast <i>general care for children and adolescents</i>	1 065	1 973,57	991,05	977,52	6 499 505
gynekológia a pôrodníctvo <i>gynaecology and obstetrics</i>	854	1 269,35	620,75	627,70	3 350 618
chirurgia <i>surgery</i>	408	750,42	282,62	391,45	2 453 255
ortopédia <i>orthopaedics</i>	316	499,55	241,98	249,97	1 719 001
urológia <i>urology</i>	214	294,96	142,93	149,23	1 102 796
úrazová chirurgia <i>accident surgery</i>	105	176,35	52,52	92,13	609 575
otorinolaryngológia <i>otorhinolaryngology</i>	311	488,26	231,05	252,11	1 460 420
oftalmológia <i>ophthalmology</i>	417	730,39	360,54	362,05	2 197 053
stomatológia <i>stomatology</i>	2 294	4 817,34	2 324,31	1 998,18	6 030 124
pediatrická gynekológia <i>paediatric gynaecology</i>	26	9,08	4,78	4,30	20 009
dermatovenerológia <i>dermatovenerology</i>	354	592,97	302,26	276,21	2 059 291
klinická onkológia <i>clinical oncology</i>	141	310,52	104,54	192,94	670 985
všeobecné lekárstvo <i>general medicine</i>	2 049	3 674,95	1 813,45	1 843,57	17 926 860
dorastové lekárstvo <i>adolescent medicine</i>	5	2,86	1,43	1,43	575
klinická biochémia <i>clinical biochemistry</i>	3	2,60	1,35	1,25	–
anestéziológia a intenzívna medicína <i>anaesthesiology and intensive medicine</i>	130	240,26	98,96	99,80	209 539

**T 3.5 ZDRAVOTNÁ STAROSTLIVOSŤ V AMBULANCIÁCH**

## OUTPATIENT HEALTHCARE

1. pokračovanie

7<sup>st</sup> continuation

Specialty of unit	Number				
	unit	working posts healthcare professionals	of which		visits in a unit + home visiting service
			physicians and dentists	nurses and midwives	
telovýchovné lekárstvo <i>sports medicine</i>	27	27,51	15,61	11,90	19 481
fyziatra, balneológia a liečebná rehabilitácia <i>physiotherapy, balneology and medical rehabilitation</i>	376	429,19	271,02	139,12	2 073 369
hematológia a transfuziológia <i>haematology and transfusiology</i>	117	391,67	127,34	246,98	626 370
urgentná medicína <i>urgent medicine</i>	3	48,70	15,00	10,00	14 967
neurochirurgia <i>neurosurgery</i>	18	20,83	11,83	9,00	67 365
plastická chirurgia <i>plastic surgery</i>	54	56,77	31,89	21,88	83 418
ortopedická protetika <i>orthopaedic prosthetics</i>	5	12,39	4,09	5,30	26 612
klinická imunológia a alergiológia <i>clinical immunology and allergology</i>	231	394,22	180,95	190,47	1 350 184
radiačná onkológia <i>radiation oncology</i>	17	38,83	15,20	22,60	46 208
foniatria <i>phoniatory</i>	47	36,39	17,51	18,38	60 441
reumatológia <i>rheumatology</i>	116	174,67	84,67	90,00	580 796
algeziológia <i>algesiology</i>	51	54,49	25,02	29,45	112 470
nukleárna medicína <i>nuclear medicine</i>	3	17,45	4,75	4,20	5 411
gastroenterológia <i>gastroenterology</i>	183	371,81	157,50	209,11	771 310
kardiológia <i>cardiology</i>	253	413,64	186,08	220,96	1 085 741
diabetológia, poruchy látkovej premeny a výživy <i>diabetology, metabolic disorders</i>	202	285,96	135,35	147,26	1 227 922
neonatológia <i>neonatology</i>	28	18,64	11,11	7,53	24 746
čelustná ortopédia <i>jaw orthopaedics</i>	166	269,82	130,84	112,73	293 486
angiológia <i>angiology</i>	60	75,91	35,61	39,30	185 524
geriatria <i>geriatrics</i>	79	65,91	33,22	31,69	159 609
lekárska genetika <i>medical genetics</i>	21	45,65	14,05	13,30	27 076
nefrológia <i>nephrology</i>	133	150,78	77,71	71,07	371 670
endokrinológia <i>endocrinology</i>	133	185,80	89,31	96,49	831 364

**T 3.5 ZDRAVOTNÁ STAROSTLIVOSŤ V AMBULANCIÁCH**

## OUTPATIENT HEALTHCARE

2. pokračovanie

2<sup>nd</sup> continuation

Odborné zameranie útvaru	Počet				
	útvarov	pracovných miest zdravotníckych pracovníkov	z toho		návštev v útvare a v návštevnej službe
			lekárov a zubných lekárov	sestier a pôrodných asistentiek	
klinická farmakológia <i>clinical pharmacology</i>	12	11,10	5,90	4,20	21 018
cievna chirurgia <i>vascular surgery</i>	50	47,61	21,53	26,08	132 423
kardiochirurgia <i>cardiosurgery</i>	3	4,75	0,75	4,00	4 179
maxilofaciálna chirurgia <i>maxillofacial surgery</i>	22	45,03	19,20	23,43	88 996
korektívna dermatológia <i>corrective dermatology</i>	1	0,30	0,30	–	–
medicína drogových závislostí <i>medicine of drug addiction</i>	14	38,89	9,89	17,20	157 526
gerontopsychiatria <i>gerontopsychiatry</i>	4	3,45	1,75	1,70	4 457
audiológia <i>audiology</i>	1	–	–	–	103
letecké lekárstvo <i>aviation medicine</i>	1	1,70	0,70	1,00	1 625
pediatrická neurológia <i>paediatric neurology</i>	66	79,05	39,99	37,81	170 504
detská psychiatria <i>paediatric psychiatry</i>	37	45,06	23,00	20,06	69 092
hrudníková chirurgia <i>thoracic surgery</i>	2	3,40	1,40	2,00	1 387
detská chirurgia <i>paediatric surgery</i>	12	16,98	5,15	10,83	52 949
pediatrická ortopédia <i>paediatric orthopaedics</i>	10	11,55	5,45	6,10	42 391
pediatrická urológia <i>paediatric urology</i>	10	6,75	3,65	3,10	17 982
pediatrická otorinolaryngológia <i>paediatric otorhinolaryngology</i>	17	24,56	7,88	16,68	69 283
detské zubné lekárstvo <i>paediatric stomatology</i>	4	2,80	1,80	1,00	6 243
detská dermatovenerológia <i>children dermatovenerology</i>	5	10,57	5,84	4,73	31 084
materno-fetálna medicína <i>maternal-fetal medicine</i>	7	2,40	1,20	1,20	5 608
zdravotnícke pomôcky <i>medical devices</i>	1	2,00	–	–	–
pediatrická imunológia a alergológia <i>paediatric immunology and allergology</i>	22	33,28	15,58	17,70	77 957
klinická logopédia <i>clinical logopaedist</i>	138	133,49	–	–	263 014
liečebná pedagogika <i>curative pedagogy</i>	8	7,00	–	–	8 809
klinická psychológia <i>clinical psychology</i>	288	246,97	1,00	11,10	218 181

**T 3.5 ZDRAVOTNÁ STAROSTLIVOSŤ V AMBULANCIÁCH**

## OUTPATIENT HEALTHCARE

3. pokračovanie

3<sup>rd</sup> continuation

Specialty of unit	Number				
	unit	working posts healthcare professionals	of which		visits in a unit + home visiting service
			physicians and dentists	nurses and midwives	
pediatrická reumatológia <i>paediatric rheumatology</i>	8	3,90	1,80	2,10	10 799
pediatrická endokrinológia a diabetológia, poruchy látkovej premeny a výživy <i>paediatric endocrinology and diabetology, metabolic and nutrition disorders</i>	39	43,56	20,90	22,66	36 675
pediatrická gastroenterológia, hepatológia a výživa / <i>paediatric gastroenterology, hepatology and nutrition</i>	38	35,15	15,45	18,70	91 835
pediatrická kardiológia <i>paediatric cardiology</i>	67	85,42	40,98	44,44	136 076
pediatrická pneumológia a ftizeológia <i>paediatric pneumology and phthisiology</i>	18	27,55	10,90	16,65	57 963
pediatrická nefrológia <i>paediatric nephrology</i>	29	27,00	11,83	15,17	61 260
LSPP všeobecná ambulancná starostlivosť pre dospelých – ambulancná <i>emergency department (outpatient unit) for adults</i>	68	314,71	147,29	162,42	447 759
LSPP všeobecná ambulancná starostlivosť pre dospelých – návštevná <i>emergency department (outpatient unit) for adults – home visiting service</i>	57	58,31	32,85	19,14	96 414
LSPP všeobecná ambulancná starostlivosť pre deti a dorast – ambulancná / <i>emergency department (outpatient unit) for children and adolescents</i>	55	203,97	92,89	110,08	277 554
LSPP všeobecná ambulancná starostlivosť pre deti a dorast – návštevná <i>emergency department (outpatient unit) for children and adolescents – home visiting service</i>	14	14,05	8,92	4,13	15 178
LSPP stomatologická pre dospelých <i>dental emergency department for adults</i>	31	34,84	18,55	15,91	79 816
rýchla lekárska pomoc <i>rescue ambulance service providing physician's assistance</i>	73	754,95	235,20	17,30	141 169
rýchla zdravotná pomoc <i>rescue ambulance service</i>	165	938,03	1,20	10,00	315 577
vrtníková záchranná zdravotná služba <i>air rescue health service</i>	7	39,00	23,00	–	1 629
centrálny príjem/urgentný príjem <i>central/urgent reception</i>	27	417,50	69,12	243,38	347 842
popáleninové <i>burns department</i>	4	6,94	1,14	4,80	14 025
dlhodobo chorých <i>long-term ill patients</i>	3	3,50	1,60	1,90	2 668
chirurgia rúk <i>hand surgery</i>	1	1,90	0,90	1,00	12 167
transplantačné <i>transplant surgery</i>	2	1,00	–	1,00	197

## T 3.5 ZDRAVOTNÁ STAROSTLIVOSŤ V AMBULANCIÁCH

## OUTPATIENT HEALTHCARE

4. pokračovanie

4<sup>th</sup> continuation

Odborné zameranie útvaru	Počet				
	útvarov	pracovných miest zdravotníckych pracovníkov	z toho		návštev v útvare a v návštevnej službe
			lekárov a zubných lekárov	sestier a pôrodných asistentiek	
mikrochirurgia oka <i>eye microsurgery</i>	2	0,38	0,18	0,20	6 376
hepatológia <i>hepatology</i>	19	12,03	7,03	5,00	47 089
LSPP stomatologická pre deti a dospelých <i>dental emergency department for children and adolescents</i>	2	0,69	0,37	0,32	97
tropická medicína <i>tropical medicine</i>	2	0,31	0,31	–	1 460
onkológia v gynekológii <i>gynaecologic oncology</i>	12	4,40	0,90	3,50	45 553
rýchla lekárska pomoc s vybavením mobilnej intenzívnej jednotky <i>rescue ambulance service with mobile intensive unit equipment</i>	5	47,24	8,24	–	12 457
psychoterapia <i>psychotherapy</i>	77	29,77	2,50	0,10	34 482
mamológia <i>mamology</i>	13	21,70	9,50	11,70	47 823
arytmia a koronárna jednotka <i>arrhythmia and coronary unit</i>	4	6,55	1,55	5,00	23 949
reprodukčná medicína <i>reproduction medicine</i>	11	17,83	7,03	4,60	25 081
poradenská psychológia <i>consuelling psychology</i>	13	5,25	–	–	1 598
pracovná a organizačná psychológia <i>occupational and organisational psychology</i>	13	6,11	–	–	3 309
akupunktúra <i>acupuncture</i>	25	11,08	8,40	1,68	11 857
andrológia <i>andrology</i>	6	3,45	1,95	1,50	6 704
klinické pracovné lekárstvo a klinická toxikológia / <i>clinical occupational medicine and clinical toxicology</i>	11	12,80	4,05	4,15	15 607
gynekologická urológia <i>gynaecologic urology</i>	16	6,88	3,00	3,88	15 620
onkológia v chirurgii <i>oncology in surgery</i>	11	5,74	2,20	3,44	11 178
onkológia v urológii <i>oncology in urology</i>	13	5,62	2,01	3,61	19 822
pediatrická anestéziológia <i>paediatric anaesthesiology</i>	3	9,20	3,30	5,90	3 901
pediatrická hematológia a onkológia <i>paediatric haematology and oncology</i>	8	13,72	6,92	6,80	14 640
pediatrická infektológia <i>paediatric infectology</i>	5	4,45	2,25	2,20	6 926
paliatívna medicína <i>palliative care</i>	1	1,00	1,00	–	3

**T 3.5 ZDRAVOTNÁ STAROSTLIVOSŤ V AMBULANCIÁCH**

## OUTPATIENT HEALTHCARE

dokončenie

End of table

Specialty of unit	Number				
	unit	working posts healthcare professionals	of which		visits in a unit + home visiting service
			physicians and dentists	nurses and midwives	
pediatrická oftalmológia <i>paediatric ophthalmology</i>	11	21,68	7,68	14,00	41 538
sexuológia <i>sexology</i>	5	0,60	0,40	0,20	855
pediatrická urgentná medicína <i>paediatric urgent medicine</i>	4	53,00	16,00	27,00	39 889
dentoalveolárna chirurgia <i>dentoalveolar surgery</i>	28	15,48	12,98	2,50	25 092
choroby slizníc ústnej dutiny <i>diseases of oral mucosa</i>	1	0,10	0,10	–	455
implantológia <i>implantology</i>	6	1,00	1,00	–	1 967
mukogingvinálna chirurgia <i>muco lingual surgery</i>	4	1,34	1,34	–	3 474
psychiatrická sexuológia <i>psychiatric sexology</i>	8	1,62	0,42	0,20	1 506
služby zdravia pri práci <i>occupational health services</i>	2	2,52	0,85	1,50	–
osteológia <i>osteology</i>	3	4,10	2,10	1,00	12 271
endoskopické vyšetrovacie metódy v jednotlivých odboroch <i>endoscopic examination methods in individual specialties</i>	1	2,85	0,75	2,10	–
dopravná psychológia <i>traffic psychology</i>	116	42,57	0,10	1,00	28 627
diagnostická a intervenčná ezofagogastroduodenoskopia <i>diagnostic and interventional esophagogastroduodenoscopy</i>	1	–	–	–	55
diagnostická a intervenčná kolonoskopia <i>diagnostic and interventional colonoscopy</i>	1	–	–	–	70
chemoterapia nádorov <i>chemotherapy of neoplasms</i>	6	19,95	0,40	15,55	9 214
domáca hospicová starostlivosť <i>home hospice healthcare</i>	16	6,42	1,62	4,80	8 804
dentálna hygiena <i>dental hygiene</i>	4	4,00	–	–	–

**T 3.6 ZDRAVOTNÁ STAROSTLIVOSŤ V AMBULANCIÁCH, PREPOČET NA 100 000 OBYVATEĽOV**

## OUTPATIENT HEALTHCARE PER 100 000 POPULATION

Odborné zameranie útvaru	Prepočítaný počet na 100 000 obyvateľov			
	pracovných miest zdravotníckych pracovníkov	z toho		návštev v útvare a v návštevnej službe
		lekárov a zubných lekárov	sestier a pôrodných asistentiek	
<b>Spolu Total</b>	<b>484,75</b>	<b>212,26</b>	<b>215,26</b>	<b>1 251 792,7</b>
vnútorné lekárstvo <i>internal medicine</i>	19,32	8,31	10,22	47 797,0
infektológia <i>infectology</i>	1,35	0,67	0,69	3 997,5
pneumológia a fúzeológia <i>pneumology and phtiseology</i>	5,80	2,73	3,01	16 334,0
neurológia <i>neurology</i>	10,94	4,96	5,71	35 376,2
psychiatria <i>psychiatry</i>	9,23	5,04	4,07	29 266,9
pracovné lekárstvo <i>occupational medicine</i>	0,96	0,29	0,32	569,9
pediatria <sup>1)</sup> <i>paediatrics</i> <sup>1)</sup>	10,61	4,90	5,44	21 412,4
všeobecná starostlivosť o deti a dorast <sup>1)</sup> <i>general care for children and adolescents</i> <sup>1)</sup>	197,41	99,13	97,78	650 109,1
gynekológia a pôrodníctvo <sup>2)</sup> <i>gynaecology and obstetrics</i> <sup>2)</sup>	45,66	22,33	22,58	120 518,5
chirurgia <i>surgery</i>	13,83	5,21	7,21	45 210,9
ortopédia <i>orthopaedics</i>	9,21	4,46	4,61	31 679,3
urológia <i>urology</i>	5,44	2,63	2,75	20 323,3
úrazová chirurgia <i>accident surgery</i>	3,25	0,97	1,70	11 233,8
otorinolaryngológia <i>otorhinolaryngology</i>	9,00	4,26	4,65	26 914,0
oftalmológia <i>ophthalmology</i>	13,46	6,64	6,67	40 489,3
stomatológia <i>stomatology</i>	88,78	42,83	36,82	111 128,7
pediatrická gynekológia <sup>3)</sup> <i>paediatric gynaecology</i> <sup>3)</sup>	1,86	0,98	0,88	4 109,1
dermatovenerológia <i>dermatovenerology</i>	10,93	5,57	5,09	37 950,5
klinická onkológia <i>clinical oncology</i>	5,72	1,93	3,56	12 365,5
všeobecné lekárstvo <sup>4)</sup> <i>general care</i> <sup>4)</sup>	83,02	40,97	41,65	404 989,9
dorastové lekárstvo <sup>5)</sup> <i>adolescent medicine</i> <sup>5)</sup>	0,40	0,20	0,20	80,5

prepočítané na: / recalculated on:

<sup>1)</sup> 0 – 17-ročných / aged 0 – 17 years<sup>2)</sup> celkový počet žien / total number of females<sup>3)</sup> ženy 0 – 17-ročné / females aged 0 – 17 years<sup>4)</sup> 18- a viacročných / aged 18 and over<sup>5)</sup> 15 – 25-ročných / aged 15 – 25 years



**T 3.6 ZDRAVOTNÁ STAROSTLIVOSŤ V AMBULANCIÁCH, PREPOČET NA 100 000 OBYVATEĽOV**

## OUTPATIENT HEALTHCARE PER 100 000 POPULATION

1. pokračovanie

7<sup>st</sup> continuation

Specialty of unit	Per 100 000 population			
	working posts healthcare professionals	of which		visits in a unit + home visiting service
		physicians and dentists	nurses and midwives	
klinická biochémia <i>clinical biochemistry</i>	0,05	0,02	0,02	–
anestéziológia a intenzívna medicína <i>anaesthesiology and intensive medicine</i>	4,43	1,82	1,84	3 861,6
telovýchovné lekárstvo <i>sports medicine</i>	0,51	0,29	0,22	359,0
fyziotéria, balneológia a liečebná rehabilitácia <i>physiotherapy, balneology and medical rehabilitation</i>	7,91	4,99	2,56	38 210,0
hematológia a transfuziológia <i>haematology and transfusiology</i>	7,22	2,35	4,55	11 543,3
urgentná medicína <i>urgent medicine</i>	0,90	0,28	0,18	275,8
neurochirurgia <i>neurosurgery</i>	0,38	0,22	0,17	1 241,5
plastická chirurgia <i>plastic surgery</i>	1,05	0,59	0,40	1 537,3
ortopedická protetika <i>orthopaedic prosthetics</i>	0,23	0,08	0,10	490,4
klinická imunológia a alergiológia <i>clinical immunology and allergology</i>	7,27	3,33	3,51	24 882,4
radiačná onkológia <i>radiation oncology</i>	0,72	0,28	0,42	851,6
foniatria <i>phoniatory</i>	0,67	0,32	0,34	1 113,9
reumatológia <i>rheumatology</i>	3,22	1,56	1,66	10 703,4
algeziológia <i>algesiology</i>	1,00	0,46	0,54	2 072,7
nukleárna medicína <i>nuclear medicine</i>	0,32	0,09	0,08	99,7
gastroenterológia <i>gastroenterology</i>	6,85	2,90	3,85	14 214,4
kardiológia <i>cardiology</i>	7,62	3,43	4,07	20 009,0
diabetológia, poruchy látkovej premeny a výživy <i>diabetology, metabolic disorders</i>	5,27	2,49	2,71	22 629,3
neonatólogia <sup>6)</sup> <i>neonatology</i> <sup>6)</sup>	33,22	19,80	13,42	44 102,7
čelustná ortopédia <i>jaw orthopaedics</i>	4,97	2,41	2,08	5 408,6
angiológia <i>angiology</i>	1,40	0,66	0,72	3 419,0
geriatria <sup>7)</sup> <i>geriatrics</i> <sup>7)</sup>	8,41	4,24	4,04	20 360,0
lekárska genetika <i>medical genetics</i>	0,84	0,26	0,25	499,0

prepočítané na: / recalculated on:

<sup>6)</sup> o-ročných / aged o year<sup>7)</sup> 65- a viacročných / aged 65 and over

**T 3.6 ZDRAVOTNÁ STAROSTLIVOSŤ V AMBULANCIÁCH, PREPOČET NA 100 000 OBYVATEĽOV**

## OUTPATIENT HEALTHCARE PER 100 000 POPULATION

2. pokračovanie

2<sup>nd</sup> continuation

Odborné zameranie útvaru	Prepočítaný počet na 100 000 obyvateľov			
	pracovných miest zdravotníckych pracovníkov	z toho		návštev v útvare a v návštevnej službe
		lekárov a zubných lekárov	sestier a pôrodných asistentiek	
nefrológia <i>nephrology</i>	2,78	1,43	1,31	6 849,5
endokrinológia <i>endocrinology</i>	3,42	1,65	1,78	15 321,1
klinická farmakológia <i>clinical pharmacology</i>	0,20	0,11	0,08	387,3
cievna chirurgia <i>vascular surgery</i>	0,88	0,40	0,48	2 440,4
kardiochirurgia <i>cardiosurgery</i>	0,09	0,01	0,07	77,0
maxilofaciálna chirurgia <i>maxillofacial surgery</i>	0,83	0,35	0,43	1 640,1
korektívna dermatológia <i>corrective dermatology</i>	0,01	0,01	–	–
medicína drogových závislostí <i>medicine of drug addiction</i>	0,72	0,18	0,32	2 903,0
gerontopsychiatria <sup>7)</sup> <i>gerontopsychiatry</i> <sup>7)</sup>	0,44	0,22	0,22	568,5
audiológia <i>audiology</i>	–	–	–	1,9
letecké lekárstvo <i>aviation medicine</i>	0,03	0,01	0,02	29,9
pediatrická neurológia <sup>1)</sup> <i>paediatric neurology</i> <sup>1)</sup>	7,91	4,00	3,78	17 054,6
detská psychiatria <sup>1)</sup> <i>paediatric psychiatry</i> <sup>1)</sup>	4,51	2,30	2,01	6 910,9
hrudníková chirurgia <i>thoracic surgery</i>	0,06	0,03	0,04	25,6
detská chirurgia <sup>1)</sup> <i>paediatric surgery</i> <sup>1)</sup>	1,70	0,52	1,08	5 296,2
pediatrická ortopédia <sup>1)</sup> <i>paediatric orthopaedics</i> <sup>1)</sup>	1,16	0,55	0,61	4 240,1
pediatrická urológia <sup>1)</sup> <i>paediatric urology</i> <sup>1)</sup>	0,68	0,37	0,31	1 798,6
pediatrická otorinolaryngológia <sup>1)</sup> <i>paediatric otorhinolaryngology</i> <sup>1)</sup>	2,46	0,79	1,67	6 930,0
detské zubné lekárstvo <sup>1)</sup> <i>paediatric stomatology</i> <sup>1)</sup>	0,28	0,18	0,10	624,5
detská dermatovenerológia <sup>1)</sup> <i>children dermatovenerology</i> <sup>1)</sup>	1,06	0,58	0,47	3 109,2
materno-fetálna medicína <sup>8)</sup> <i>maternal-fetal medicine</i> <sup>8)</sup>	0,18	0,09	0,09	423,7
zdravotnícke pomôcky <i>medical devices</i>	0,04	–	–	–

prepočítané na: / recalculated on:

<sup>1)</sup> 0 – 17-ročných / aged 0 – 17 years<sup>7)</sup> 65- a viacročných / aged 65 and over<sup>8)</sup> ženy 15 – 49-ročné / females aged 15 – 49 years

**T 3.6 ZDRAVOTNÁ STAROSTLIVOSŤ V AMBULANCIÁCH, PREPOČET NA 100 000 OBYVATEĽOV**

## OUTPATIENT HEALTHCARE PER 100 000 POPULATION

3. pokračovanie

3<sup>rd</sup> continuation

Specialty of unit	Per 100 000 population			
	working posts healthcare professionals	of which		visits in a unit + home visiting service
		physicians and dentists	nurses and midwives	
pediatrická imunológia a alergológia <sup>1)</sup> <i>paediatric immunology and allergology</i> <sup>1)</sup>	3,33	1,56	1,77	7 797,6
klinická logopédia <i>clinical logopaedist</i>	2,46	–	–	4 847,1
liečebná pedagogika <i>curative pedagogy</i>	0,13	–	–	162,3
klinická psychológia <i>clinical psychology</i>	4,55	0,02	0,20	4 020,8
pediatrická reumatológia <sup>1)</sup> <i>paediatric rheumatology</i> <sup>1)</sup>	0,39	0,18	0,21	1 080,2
pediatrická endokrinológia a diabetológia, poruchy látkovej premeny a výživy <sup>1)</sup> <i>paediatric endocrinology and diabetology, metabolic and nutrition disorders</i> <sup>1)</sup>	4,36	2,09	2,27	3 668,4
pediatrická gastroenterológia, hepatológia a výživa <sup>1)</sup> / <i>paediatric gastroenterology, hepatology and nutrition</i> <sup>1)</sup>	3,52	1,55	1,87	9 185,7
pediatrická kardiológia <sup>1)</sup> <i>paediatric cardiology</i> <sup>1)</sup>	8,54	4,10	4,45	13 610,9
pediatrická pneumológia a ftizeológia <sup>1)</sup> <i>paediatric pneumology and phthiseology</i> <sup>1)</sup>	2,76	1,09	1,67	5 797,7
pediatrická nefrológia <sup>1)</sup> <i>paediatric nephrology</i> <sup>1)</sup>	2,70	1,18	1,52	6 127,5
LSPP všeobecná ambulantná starostlivosť pre dospelých – ambulantná <sup>4)</sup> / <i>emergency department (outpatient unit) for adults</i> <sup>4)</sup>	7,11	3,33	3,67	10 115,4
LSPP všeobecná ambulantná starostlivosť pre dospelých – návštevná <sup>4)</sup> / <i>emergency department (outpatient unit) for adults – home visiting service</i> <sup>4)</sup>	1,32	0,74	0,43	2 178,1
LSPP všeobecná ambulantná starostlivosť pre deti a dorast – ambulantná <sup>1)</sup> / <i>emergency department (outpatient unit) for children and adolescents</i> <sup>1)</sup>	20,40	9,29	11,01	27 762,2
LSPP všeobecná ambulantná starostlivosť pre deti a dorast – návštevná <sup>1)</sup> / <i>emergency department (outpatient unit) for children and adolescents – home visiting service</i> <sup>1)</sup>	1,41	0,89	0,41	1 518,2
LSPP stomatologická pre dospelých <sup>4)</sup> <i>dental emergency department for adults</i> <sup>4)</sup>	0,79	0,42	0,36	1 803,1
rýchla lekárska pomoc <i>rescue ambulance service providing physician's assistance</i>	13,91	4,33	0,32	2 601,6
rýchla zdravotná pomoc <i>rescue ambulance service</i>	17,29	0,02	0,18	5 815,7
vrtníková záchranná zdravotná služba <i>air rescue health service</i>	0,72	0,42	–	30,0
centrálny príjem/urgentný príjem <i>central/urgent reception</i>	7,69	1,27	4,49	6 410,4

prepočítané na: / recalculated on:

<sup>1)</sup> 0 – 17-ročných / aged 0 – 17 years<sup>4)</sup> 18- a viacročných / aged 18 and over

**T 3.6 ZDRAVOTNÁ STAROSTLIVOSŤ V AMBULANCIÁCH, PREPOČET NA 100 000 OBYVATEĽOV**

## OUTPATIENT HEALTHCARE PER 100 000 POPULATION

4. pokračovanie

4<sup>th</sup> continuation

Odborné zameranie útvaru	Prepočítaný počet na 100 000 obyvateľov			
	pracovných miest zdravotníckych pracovníkov	z toho		návštev v útvare a v návštevnej službe
		lekárov a zubných lekárov	sestier a pôrodných asistentiek	
popáleninové <i>burns department</i>	0,13	0,02	0,09	258,5
dlhodobó chorých <i>long-term ill patients</i>	0,06	0,03	0,04	49,2
chirurgia ruky <i>hand surgery</i>	0,04	0,02	0,02	224,2
transplantačné <i>transplant surgery</i>	0,02	–	0,02	3,6
mikrochirurgia oka <i>eye microsurgery</i>	0,01	0,00	0,00	117,5
hepatológia <i>hepatology</i>	0,22	0,13	0,09	867,8
LSPP stomatologická pre deti a dorast <sup>1)</sup> <i>dental emergency department for children and adolescents <sup>1)</sup></i>	0,07	0,04	0,03	9,7
tropická medicína <i>tropical medicine</i>	0,01	0,01	–	26,9
onkológia v gynekológii <sup>2)</sup> <i>gynaecologic oncology <sup>2)</sup></i>	0,16	0,03	0,13	1 638,5
rýchla lekárska pomoc s vybavením mobilnej intenzívnej jednotky / <i>rescue ambulance service with mobile intensive unit equipment</i>	0,87	0,15	–	229,6
psychoterapia <i>psychotherapy</i>	0,55	0,05	0,00	635,5
mamológia <i>mamology</i>	0,40	0,18	0,22	881,3
arytmia a koronárna jednotka <i>arrhythmia and coronary unit</i>	0,12	0,03	0,09	441,4
reprodukčná medicína <i>reproduction medicine</i>	0,33	0,13	0,08	462,2
poradenská psychológia <i>consuelling psychology</i>	0,10	–	–	29,4
pracovná a organizačná psychológia <i>occupational and organisational psychology</i>	0,11	–	–	61,0
akupunktúra <i>acupuncture</i>	0,20	0,15	0,03	218,5
andrológia <i>andrology</i>	0,06	0,04	0,03	123,5
klinické pracovné lekárstvo a klinická toxikológia <i>clinical occupational medicine and clinical toxicology</i>	0,24	0,07	0,08	287,6
gynekologická urológia <sup>2)</sup> <i>gynaecologic urology <sup>2)</sup></i>	0,25	0,11	0,14	561,8
onkológia v chirurgii <i>oncology in surgery</i>	0,11	0,04	0,06	206,0
onkológia v urológii <i>oncology in urology</i>	0,10	0,04	0,07	365,3

prepočítané na: / recalculated on:

<sup>1)</sup> 0 – 17-ročných / aged 0 – 17 years<sup>2)</sup> celkový počet žien / total number of females

**T 3.6 ZDRAVOTNÁ STAROSTLIVOSŤ V AMBULANCIÁCH, PREPOČET NA 100 000 OBYVATEĽOV**

## OUTPATIENT HEALTHCARE PER 100 000 POPULATION

dokončenie

End of table

Specialty of unit	Per 100 000 population			
	working posts healthcare professionals	of which		visits in a unit + home visiting service
		physicians and dentists	nurses and midwives	
pediatrická anestéziológia <sup>1)</sup> <i>paediatric anaesthesiology</i> <sup>1)</sup>	0,92	0,33	0,59	390,2
pediatrická hematológia a onkológia <sup>1)</sup> <i>paediatric haematology and oncology</i> <sup>1)</sup>	1,37	0,69	0,68	1 464,4
pediatrická infektológia <sup>1)</sup> <i>paediatric infectology</i> <sup>1)</sup>	0,45	0,23	0,22	692,8
paliatívna medicína <i>palliative care</i>	0,02	0,02	–	0,1
pediatrická oftalmológia <sup>1)</sup> <i>paediatric ophthalmology</i> <sup>1)</sup>	2,17	0,77	1,40	4 154,8
sexuológia <i>sexology</i>	0,01	0,01	0,00	15,8
pediatrická urgentná medicína <sup>1)</sup> <i>paediatric urgent medicine</i> <sup>1)</sup>	5,30	1,60	2,70	3 989,9
dentoalveolárna chirurgia <i>dentoalveolar surgery</i>	0,29	0,24	0,05	462,4
choroby slizníc ústnej dutiny <i>diseases of oral mucosa</i>	0,00	0,00	–	8,4
implantológia <i>implantology</i>	0,02	0,02	–	36,2
mukogingvinálna chirurgia <i>muco lingual surgery</i>	0,02	0,02	–	64,0
psychiatrická sexuológia <i>psychiatric sexology</i>	0,03	0,01	0,00	27,8
služby zdravia pri práci <i>occupational health services</i>	0,05	0,02	0,03	–
osteológia <i>osteology</i>	0,08	0,04	0,02	226,1
endoskopické vyšetrovacie metódy v jednotlivých odboroch / <i>endoscopic examination methods</i> <i>in individual specialties</i>	0,05	0,01	0,04	–
dopravná psychológia <i>traffic psychology</i>	0,78	0,00	0,02	527,6
diagnostická a intervenčná ezofagogastroduodenoskopia <i>diagnostic and interventional</i> <i>esophagogastroduodenoscopy</i>	–	–	–	1,0
diagnostická a intervenčná kolonoskopia <i>diagnostic and interventional colonoscopy</i>	–	–	–	1,3
chemoterapia nádorov <i>chemotherapy of neoplasms</i>	0,37	0,01	0,29	169,8
domáca hospicová starostlivosť <i>home hospice healthcare</i>	0,12	0,03	0,09	162,2
dentálna hygiena <i>dental hygiene</i>	0,07	–	–	–

prepočítané na: / *recalculated on:*<sup>1)</sup> 0 – 17-ročných / *aged 0 – 17 years*

**T 3.7 VŠEOBECNÁ A ZUBNO-LEKÁRSKA ZDRAVOTNÁ STAROSTLIVOSŤ**

## GENERAL PRACTICE AND DENTAL CARE OUTPATIENT UNITS

Územie činnosti ambulancie SR/kraj/okres	Všeobecné lekárstvo <i>General medicine</i>			Všeobecná starostlivosť o deti a dorast <i>General care for children and adolescents</i>		
	počet ambulancií	pracovné miesta lekárov		number of outpatient units	physicians posts	
		počet	na 10 000 obyvateľov (18+)		number	per 10 000 population (0 – 17)
<b>Slovenská republika</b>	<b>2 049</b>	<b>1 813,45</b>	<b>4,10</b>	<b>1 065</b>	<b>991,05</b>	<b>9,91</b>
<b>Bratislavský kraj</b>	<b>287</b>	<b>240,96</b>	<b>4,63</b>	<b>126</b>	<b>117,37</b>	<b>10,39</b>
Bratislava I	50	35,85	10,82	8	7,00	11,03
Bratislava II	68	61,47	6,53	19	19,07	9,98
Bratislava III	43	26,85	5,07	12	11,00	9,95
Bratislava IV	29	25,68	3,25	24	21,00	12,75
Bratislava V	33	38,35	4,10	30	31,65	18,32
Malacky	20	16,48	2,88	11	9,90	7,23
Pezinok	21	17,48	3,52	11	9,50	7,98
Senec	23	18,80	3,10	11	8,25	4,81
<b>Trnavský kraj</b>	<b>196</b>	<b>182,12</b>	<b>3,91</b>	<b>112</b>	<b>113,22</b>	<b>12,05</b>
Dunajská Streda	41	39,75	4,01	23	23,10	11,47
Galanta	34	31,90	4,07	17	18,40	12,00
Hlohovec	18	17,00	4,50	7	7,00	9,01
Piešťany	31	29,20	5,50	17	15,65	15,87
Senica	12	11,95	2,38	11	13,10	12,53
Skalica	14	14,00	3,62	10	9,75	11,74
Trnava	46	38,32	3,54	27	26,22	11,87
<b>Trenčiansky kraj</b>	<b>216</b>	<b>194,48</b>	<b>3,93</b>	<b>118</b>	<b>104,75</b>	<b>11,04</b>
Bánovce nad Bebravou	9	7,50	2,46	6	4,20	6,72
Iľava	22	19,90	3,95	11	11,00	11,53
Myjava	8	5,75	2,50	6	5,25	13,19
Nové Mesto nad Váhom	31	24,98	4,77	10	8,70	8,52
Partizánske	18	17,25	4,40	10	8,00	11,24
Považská Bystrica	22	21,95	4,18	12	10,00	9,56
Prievidza	54	51,15	4,45	31	29,50	14,11
Púchov	14	13,20	3,57	9	9,10	12,14
Trenčín	38	32,80	3,45	23	19,00	10,02

**T 3.7 VŠEOBECNÁ A ZUBNO-LEKÁRSKA ZDRAVOTNÁ STAROSTLIVOSŤ**

## GENERAL PRACTICE AND DENTAL CARE OUTPATIENT UNITS

1. pokračovanie

1<sup>st</sup> continuation

Lekárska služba prvej pomoci <sup>1)</sup> <i>Medical first aid <sup>1)</sup></i>			Zubno-lekárska ambulancná starostlivosť <sup>2)</sup> <i>Dental care outpatient units <sup>2)</sup></i>			Territory of outpatient unit activity SR/Region/District
počet ambulancií	pracovné miesta lekárov		number of outpatient units	physician posts (dentists)		
	počet	na 10 000 obyvateľov		number	per 10 000 population	
<b>194</b>	<b>281,95</b>	<b>0,52</b>	<b>2 298</b>	<b>2 326,11</b>	<b>4,29</b>	<b>Slovenská republika</b>
<b>4</b>	<b>9,10</b>	<b>0,14</b>	<b>411</b>	<b>402,04</b>	<b>6,35</b>	<b>Bratislavský kraj</b>
–	–	–	72	57,30	14,52	Bratislava I
–	–	–	90	105,88	9,35	Bratislava II
1	–	–	71	63,33	9,90	Bratislava III
–	–	–	42	44,95	4,71	Bratislava IV
2	8,10	0,73	66	64,85	5,85	Bratislava V
–	–	–	27	24,65	3,47	Malacky
1	1,00	0,16	17	15,45	2,51	Pezinok
–	–	–	26	25,63	3,29	Senec
<b>12</b>	<b>29,68</b>	<b>0,53</b>	<b>192</b>	<b>213,62</b>	<b>3,82</b>	<b>Trenčiansky kraj</b>
5	9,34	0,78	43	47,25	3,96	Dunajská Streda
2	6,24	0,67	30	25,84	2,76	Galanta
1	3,20	0,70	17	20,50	4,50	Hlohovec
2	4,90	0,78	31	42,28	6,71	Piešťany
2	6,00	0,99	17	14,15	2,33	Senica
–	–	–	11	18,35	3,90	Skalica
–	–	–	43	45,25	3,47	Trnava
<b>30</b>	<b>53,36</b>	<b>0,90</b>	<b>238</b>	<b>237,46</b>	<b>4,03</b>	<b>Trenčiansky kraj</b>
2	23,00	6,26	10	9,50	2,59	Bánovce nad Bebravou
3	–	–	22	21,55	3,59	Ilava
3	3,20	1,19	12	11,00	4,08	Myjava
3	9,30	1,49	30	30,50	4,88	Nové Mesto nad Váhom
3	3,14	0,68	19	19,98	4,31	Partizánske
3	4,78	0,76	25	23,20	3,68	Považská Bystrica
8	2,50	0,18	50	51,85	3,81	Prievidza
2	1,60	0,36	18	18,75	4,22	Púchov
3	5,84	0,51	52	51,13	4,49	Trenčín

<sup>1)</sup> LSPP v rámci všeobecnej ambulancnej starostlivosti / emergency department within general outpatient care<sup>2)</sup> útvary s odborným zameraním stomatólogia a detské zubné lekárstvo / data for specialised units: stomatology and stomatology for children

**T 3.7 VŠEOBECNÁ A ZUBNO-LEKÁRSKA ZDRAVOTNÁ STAROSTLIVOSŤ**

## GENERAL PRACTICE AND DENTAL CARE OUTPATIENT UNITS

2. pokračovanie

2<sup>nd</sup> continuation

Územie činnosti ambulancie SR/kraj/okres	Všeobecné lekárstvo General medicine			Všeobecná starostlivosť o deti a dorast General care for children and adolescents		
	počet ambulancií	pracovné miesta lekárov		number of outpatient units	physicians posts	
		počet	na 10 000 obyvateľov (18+)		number	per 10 000 population (0 – 17)
<b>Nitriansky kraj</b>	<b>269</b>	<b>224,32</b>	<b>3,92</b>	<b>136</b>	<b>118,28</b>	<b>10,68</b>
Komárno	39	33,43	3,85	22	16,10	9,98
Levice	49	40,43	4,28	24	22,53	12,17
Nitra	60	49,26	3,70	35	30,80	11,28
Nové Zámky	58	47,55	3,97	29	26,00	11,85
Šaľa	19	18,50	4,24	9	8,80	9,92
Topoľčany	32	27,00	4,52	11	9,20	8,03
Zlaté Moravce	12	8,15	2,36	6	4,85	7,47
<b>Žilinský kraj</b>	<b>239</b>	<b>225,88</b>	<b>4,03</b>	<b>122</b>	<b>123,01</b>	<b>9,46</b>
Bytča	12	11,00	4,47	6	6,00	9,86
Čadca	24	19,00	2,57	14	12,50	7,32
Dolný Kubín	13	13,33	4,19	9	9,00	11,74
Kysucké Nové Mesto	13	12,95	4,81	5	5,00	8,13
Liptovský Mikuláš	20	20,00	3,31	13	11,60	9,60
Martin	43	37,45	4,65	13	15,50	9,52
Námestovo	15	14,00	3,09	10	10,91	6,79
Ružomberok	25	26,05	5,54	12	11,70	11,56
Turčianske Teplice	5	3,32	2,45	2	2,00	7,82
Tvrdošín	13	12,80	4,52	9	8,80	11,44
Žilina	56	55,98	4,37	29	30,00	10,60
<b>Banskobystrický kraj</b>	<b>241</b>	<b>210,85</b>	<b>3,92</b>	<b>112</b>	<b>99,43</b>	<b>8,66</b>
Banská Bystrica	45	42,25	4,51	18	17,63	10,18
Banská Štiavnica	6	4,25	3,13	–	–	–
Brezno	17	13,50	2,60	8	8,00	7,44
Detva	9	7,50	2,75	5	4,50	8,53
Krupina	5	5,00	2,72	3	3,00	7,20
Lučenec	25	23,65	3,92	13	12,10	8,75
Poltár	6	7,00	3,83	4	2,10	5,72
Revúca	17	15,50	4,89	9	8,00	9,50
Rimavská Sobota	28	23,10	3,47	16	14,30	7,92
Veľký Krtíš	23	18,80	5,06	9	7,10	9,65
Zvolen	29	22,25	3,85	15	12,20	10,89
Žarnovica	13	11,25	5,07	5	5,00	11,47
Žiar nad Hronom	18	16,80	4,23	7	5,50	7,13



**T 3.7 VŠEOBECNÁ A ZUBNO-LEKÁRSKA ZDRAVOTNÁ STAROSTLIVOSŤ**

## GENERAL PRACTICE AND DENTAL CARE OUTPATIENT UNITS

3. pokračovanie

3<sup>rd</sup> continuation

Lekárska služba prvej pomoci <sup>1)</sup> <i>Medical first aid <sup>1)</sup></i>			Zubno-lekárska ambulatná starostlivosť <sup>2)</sup> <i>Dental care outpatient units <sup>2)</sup></i>			Territory of outpatient unit activity SR/Region/District
počet ambulancií	pracovné miesta lekárov		number of outpatient units	physician posts (dentists)		
	počet	na 10 000 obyvateľov		number	per 10 000 population	
<b>29</b>	<b>43,91</b>	<b>0,64</b>	<b>244</b>	<b>243,25</b>	<b>3,56</b>	<b>Nitriansky kraj</b>
4	7,00	0,68	41	40,27	3,91	Komárno
6	9,37	0,83	48	44,08	3,91	Levice
3	5,82	0,36	62	58,80	3,67	Nitra
9	14,96	1,06	44	48,70	3,44	Nové Zámky
3	6,07	1,16	14	15,50	2,95	Šaľa
3	–	–	25	27,40	3,85	Topoľčany
1	0,69	0,17	10	8,50	2,07	Zlaté Moravce
<b>21</b>	<b>25,69</b>	<b>0,37</b>	<b>266</b>	<b>290,53</b>	<b>4,21</b>	<b>Žilinský kraj</b>
2	3,38	1,10	8	8,00	2,61	Bytča
2	6,28	0,69	31	41,35	4,55	Čadca
3	3,20	0,81	13	13,50	3,42	Dolný Kubín
2	3,20	0,97	12	11,95	3,61	Kysucké Nové Mesto
–	–	–	29	26,25	3,62	Liptovský Mikuláš
2	3,14	0,32	38	41,35	4,27	Martin
2	0,21	0,03	16	16,20	2,64	Námestovo
4	6,28	1,10	30	29,55	5,17	Ružomberok
–	–	–	4	4,00	2,48	Turčianske Teplice
4	–	–	12	13,40	3,72	Tvrdošín
–	–	–	73	84,98	5,43	Žilina
<b>37</b>	<b>65,30</b>	<b>1,00</b>	<b>256</b>	<b>246,77</b>	<b>3,78</b>	<b>Banskobystrický kraj</b>
3	6,30	0,57	67	67,02	6,04	Banská Bystrica
–	–	–	4	3,70	2,27	Banská Štiavnica
7	12,62	2,02	25	23,65	3,78	Brezno
1	1,35	0,42	8	8,00	2,46	Detva
–	–	–	5	3,50	1,55	Krupina
4	9,36	1,26	30	28,60	3,86	Lučenec
2	–	–	4	5,00	2,28	Poltár
6	9,49	2,37	16	14,90	3,71	Revúca
5	12,57	1,49	24	21,15	2,50	Rimavská Sobota
2	1,00	0,22	14	15,00	3,37	Veľký Krtíš
3	6,27	0,91	30	25,90	3,76	Zvolen
–	–	–	10	10,15	3,82	Žarnovica
4	6,34	1,34	19	20,20	4,26	Žiar nad Hronom

<sup>1)</sup> LSPP v rámci všeobecnej ambulatnej starostlivosti / emergency department within general outpatient care<sup>2)</sup> útvary s odborným zameraním stomatológia a detské zubné lekárstvo / data for specialised units: stomatology and stomatology for children

**T 3.7 VŠEOBECNÁ A ZUBNO-LEKÁRSKA ZDRAVOTNÁ STAROSTLIVOSŤ**

## GENERAL PRACTICE AND DENTAL CARE OUTPATIENT UNITS

4. pokračovanie

4<sup>th</sup> continuation

Územie činnosti ambulancie SR/kraj/okres	Všeobecné lekárstvo General medicine			Všeobecná starostlivosť o deti a dorast General care for children and adolescents		
	počet ambulancií	pracovné miesta lekárov		number of outpatient units	physicians posts	
		počet	na 10 000 obyvateľov (18+)		number	per 10 000 population (0 – 17)
<b>Prešovský kraj</b>	<b>289</b>	<b>259,78</b>	<b>4,04</b>	<b>174</b>	<b>164,31</b>	<b>9,25</b>
Bardejov	29	21,00	3,41	16	15,90	9,81
Humenné	27	26,00	4,95	20	16,59	15,52
Kežmarok	19	18,35	3,49	13	13,00	6,32
Levoča	13	11,00	4,24	7	7,00	9,36
Medzilaborce	6	6,80	6,79	3	2,60	12,27
Poprad	40	33,40	3,99	26	20,00	9,68
Prešov	72	69,05	5,06	34	32,20	8,92
Sabinov	14	12,70	2,91	11	12,25	7,79
Snina	12	10,75	3,48	7	5,50	8,77
Stará Ľubovňa	19	16,13	4,00	11	14,25	10,81
Stropkov	4	4,00	2,38	4	4,00	10,53
Svidník	8	7,25	2,70	9	7,70	12,68
Vranov nad Topľou	26	23,35	3,78	13	13,32	7,12
<b>Košický kraj</b>	<b>312</b>	<b>275,06</b>	<b>4,35</b>	<b>165</b>	<b>150,68</b>	<b>9,15</b>
Gelnica	10	7,80	3,24	6	5,00	6,59
Košice I	43	38,80	6,84	20	20,00	18,19
Košice II	47	41,52	6,15	18	19,03	12,78
Košice III	6	5,00	2,06	10	10,00	20,42
Košice IV	29	27,29	5,53	10	9,80	9,38
Košice-okolie	26	21,70	2,28	23	20,20	6,85
Michalovce	47	41,90	4,77	21	17,00	7,42
Rožňava	23	17,20	3,44	14	12,00	9,45
Sobrance	7	6,00	3,23	4	3,60	8,52
Spišská Nová Ves	34	33,00	4,39	17	15,50	6,46
Trebišov	40	34,85	4,18	22	18,55	8,24

**T 3.7 VŠEOBECNÁ A ZUBNO-LEKÁRSKA ZDRAVOTNÁ STAROSTLIVOSŤ**

## GENERAL PRACTICE AND DENTAL CARE OUTPATIENT UNITS

dokončenie

End of table

Lekárska služba prvej pomoci <sup>1)</sup> <i>Medical first aid <sup>1)</sup></i>			Zubno-lekárska ambulancia starostlivosť <sup>2)</sup> <i>Dental care outpatient units <sup>2)</sup></i>			Territory of outpatient unit activity SR/Region/District
počet ambulancií	pracovné miesta lekárov		number of outpatient units	physician posts (dentists)		
	počet	na 10 000 obyvateľov		number	per 10 000 population	
<b>33</b>	<b>19,83</b>	<b>0,24</b>	<b>311</b>	<b>328,70</b>	<b>4,01</b>	<b>Prešovský kraj</b>
2	6,40	0,82	28	31,75	4,08	Bardejov
–	–	–	30	36,10	5,71	Humenné
3	–	–	16	16,80	2,30	Kežmarok
3	–	–	8	7,75	2,32	Levoča
3	–	–	4	4,00	3,30	Medzilaborce
5	3,60	0,34	47	49,65	4,75	Poprad
3	–	–	81	85,55	4,96	Prešov
2	4,50	0,76	14	13,80	2,33	Sabinov
3	1,50	0,40	18	15,50	4,17	Snina
4	–	–	15	16,20	3,03	Stará Ľubovňa
–	–	–	8	6,00	2,91	Stropkov
2	–	–	12	13,80	4,19	Svidník
3	3,83	0,48	30	31,80	3,95	Vranov nad Topľou
<b>28</b>	<b>35,08</b>	<b>0,44</b>	<b>380</b>	<b>363,74</b>	<b>4,57</b>	<b>Košický kraj</b>
–	–	–	11	8,00	2,53	Gelnica
–	–	–	75	71,51	10,56	Košice I
4	5,83	0,71	51	53,16	6,45	Košice II
–	–	–	12	11,20	3,83	Košice III
2	–	–	48	41,11	6,87	Košice IV
2	6,00	0,48	33	30,50	2,45	Košice-okolie
5	9,05	0,82	49	47,70	4,31	Michalovce
2	–	–	19	14,90	2,38	Rožňava
2	3,14	1,38	10	9,56	4,19	Sobrance
5	4,70	0,47	32	38,10	3,84	Spišská Nová Ves
6	6,36	0,60	40	38,00	3,59	Trebišov

<sup>1)</sup> LSPP v rámci všeobecnej ambulantnej starostlivosti / emergency department within general outpatient care<sup>2)</sup> útvary s odborným zameraním stomatólogia a detské zubné lekárstvo / data for specialised units: stomatology and stomatology for children

**T 3.8.1 NÁVŠTEVY V AMBULANCIÁCH ZUBNÝCH LEKÁROV**

## VISITS IN DENTAL OUTPATIENT UNITS

Územie sídla ambulancie	Počet návštev pacienta v ambulancii <i>Number of visits in outpatient units</i>				
	spolu <i>total</i>	veková skupina / <i>age group</i>			
		0 – 5	6 – 14	15 – 18	19+
<b>Slovenská republika</b>	<b>6 443 198</b>	<b>154 638</b>	<b>856 228</b>	<b>457 055</b>	<b>4 975 277</b>
Bratislavský kraj	903 035	27 038	120 677	48 857	706 463
Trnavský kraj	578 403	11 916	75 044	39 229	452 214
Trenčiansky kraj	696 766	13 999	87 855	52 693	542 219
Nitriansky kraj	767 055	16 584	98 077	51 524	600 870
Žilinský kraj	848 589	16 503	118 481	66 500	647 105
Banskobystrický kraj	715 261	18 057	91 066	45 904	560 234
Prešovský kraj	971 896	27 158	139 509	83 050	722 179
Košický kraj	962 193	23 383	125 519	69 298	743 993

na 1 obyvateľa / *per 1 citizen*

<b>Slovenská republika</b>	<b>1,19</b>	<b>0,45</b>	<b>1,76</b>	<b>2,02</b>	<b>1,14</b>
Bratislavský kraj	1,43	0,57	2,34	2,68	1,37
Trnavský kraj	1,03	0,36	1,66	1,84	0,98
Trenčiansky kraj	1,18	0,43	1,92	2,36	1,11
Nitriansky kraj	1,12	0,45	1,81	1,95	1,06
Žilinský kraj	1,23	0,38	1,87	2,13	1,17
Banskobystrický kraj	1,10	0,48	1,59	1,69	1,05
Prešovský kraj	1,18	0,46	1,59	1,99	1,14
Košický kraj	1,21	0,43	1,53	1,82	1,20

**T 3.8.2 POČET OSÔB S PREVENTÍVNOU PREHLIADKOU V AMBULANCIÁCH ZUBNÝCH LEKÁROV**

NUMBER OF PERSONS WITH PREVENTIVE DENTAL EXAMINATIONS IN OUTPATIENT UNITS

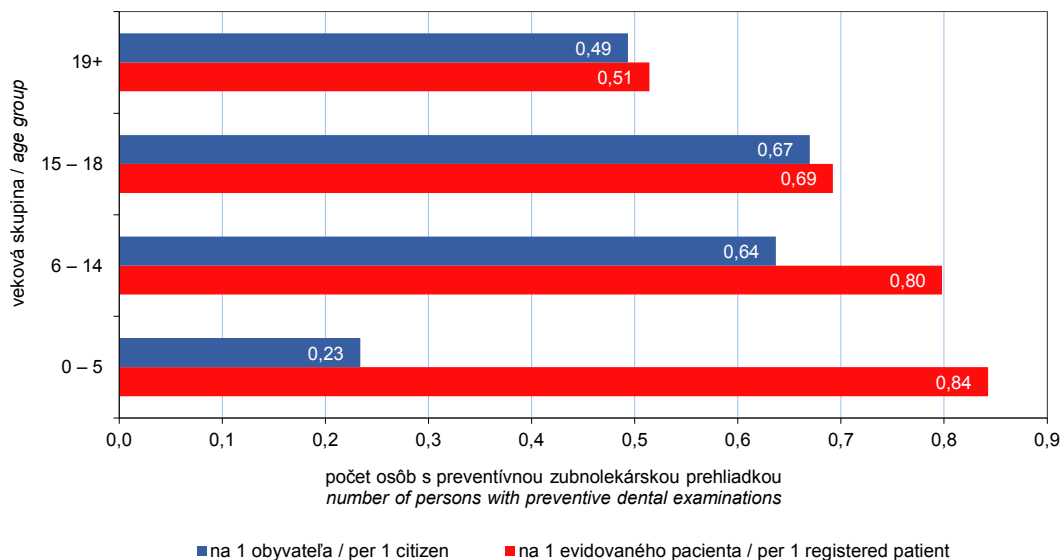
Územie sídla ambulancie	Počet osôb s preventívnou prehliadkou <i>Number of persons with preventive dental examination</i>				
	spolu <i>total</i>	veková skupina / <i>age group</i>			
		0 – 5	6 – 14	15 – 18	19+
<b>Slovenská republika</b>	<b>2 697 375</b>	<b>80 506</b>	<b>310 554</b>	<b>151 513</b>	<b>2 154 802</b>
Bratislavský kraj	325 261	11 822	32 455	12 973	268 011
Trnavský kraj	258 280	6 905	29 374	13 445	208 556
Trenčiansky kraj	306 775	7 768	31 391	16 996	250 620
Nitriansky kraj	315 301	8 219	33 328	16 572	257 182
Žilinský kraj	347 601	8 589	45 092	22 122	271 798
Banskobystrický kraj	324 117	10 646	36 908	17 187	259 376
Prešovský kraj	417 340	13 810	54 999	28 098	320 433
Košický kraj	402 700	12 747	47 007	24 120	318 826

na 1 obyvateľa / *per 1 citizen*

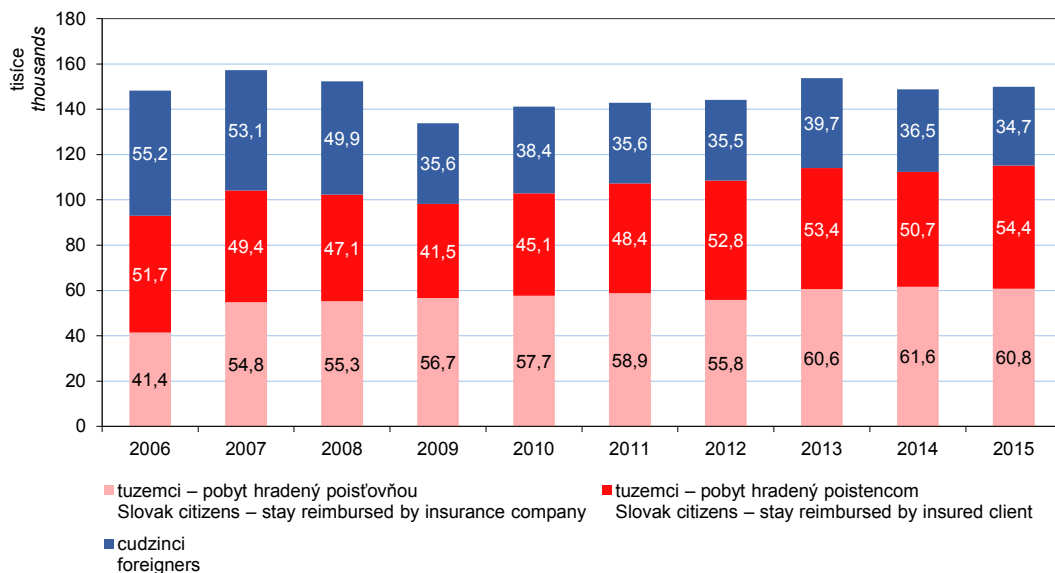
<b>Slovenská republika</b>	<b>0,50</b>	<b>0,23</b>	<b>0,64</b>	<b>0,67</b>	<b>0,49</b>
Bratislavský kraj	0,51	0,25	0,63	0,71	0,52
Trnavský kraj	0,46	0,21	0,65	0,63	0,45
Trenčiansky kraj	0,52	0,24	0,69	0,76	0,51
Nitriansky kraj	0,46	0,22	0,62	0,63	0,46
Žilinský kraj	0,50	0,20	0,71	0,71	0,49
Banskobystrický kraj	0,50	0,28	0,64	0,63	0,49
Prešovský kraj	0,51	0,23	0,63	0,67	0,51
Košický kraj	0,51	0,23	0,57	0,64	0,51

**G 3.2 POČET OSÔB S PREVENTÍVNOU ZUBNOLEKÁRSKOU PREHLIADKOU**

NUMBER OF PERSONS WITH PREVENTIVE DENTAL EXAMINATIONS

**G 3.3 VÝVOJ POČTU ODLIEČENÝCH KLIENTOV V KÚPEĽNEJ STAROSTLIVOSTI**

TRENDS IN NUMBER OF TREATED CLIENTS IN BALNEOLOGICAL THERAPY



### T 3.9 KÚPEĽNÁ STAROSTLIVOSŤ

BALNEOLOGICAL THERAPY

Indikačná skupina <i>Indication group</i>	Počet odliečených klientov / <i>Number of treated clients</i>				
	spolu <i>total</i>	liečebný pobyt hrađený poistovňou <sup>1)</sup> <i>medical stay reimbursed by insurance company <sup>1)</sup></i>		liečebný pobyt hrađený poistencom <i>medical stay reimbursed by insured client</i>	
		tuzemci	cudzinci	<i>Slovak citizens</i>	<i>foreigners</i>
<b>Úhrn / <i>Sum</i></b>	<b>149 878</b>	<b>60 783</b>	<b>166</b>	<b>54 421</b>	<b>34 508</b>
<b>Spolu I. – XII. (dospelí / <i>adults</i>)</b>	<b>141 141</b>	<b>53 436</b>	<b>152</b>	<b>53 477</b>	<b>34 076</b>
I. Onkologické choroby	1 712	1 711	–	1	–
II. Choroby obehového ústrojenstva	7 672	7 663	–	8	1
III. Choroby tráviaceho ústrojenstva	1 366	1 360	–	5	1
IV. Choroby z poruchy látkovej výmeny a žliaz s vnútornou sekréciou	537	536	–	1	–
V. Netuberkulózne choroby dýchacích ciest	12 304	5 378	15	6 163	748
VI. Nervové choroby	2 234	2 125	23	48	38
VII. Choroby pohybového ústrojenstva	108 142	28 263	54	46 805	33 020
VIII. Choroby obličiek a močových ciest	379	378	–	1	–
IX. Duševné choroby / <i>Mental disorders</i>	209	209	–	–	–
X. Kožné choroby / <i>Disorders of skin</i>	3 889	3 116	60	445	268
XI. Ženské choroby / <i>Women diseases</i>	2 556	2 556	–	–	–
XII. Choroby z povolania <i>Occupational diseases</i>	141	141	–	–	–
<b>Total XXI. – XXX. (deti / <i>children</i>)</b>	<b>8 737</b>	<b>7 347</b>	<b>14</b>	<b>944</b>	<b>432</b>
XXI. <i>Oncology diseases</i>	2	2	–	–	–
XXII. <i>Diseases of the circulatory system</i>	5	5	–	–	–
XXIII. <i>Diseases of the digestive system</i>	340	340	–	–	–
XXIV. <i>Endocrine and metabolic diseases</i>	259	259	–	–	–
XXV. <i>Non-tuberculous diseases of the respiratory system</i>	4 122	4 094	–	28	–
XXVI. <i>Diseases of nervous system</i>	822	801	–	19	2
XXVII. <i>Diseases of musculoskeletal system</i>	2 711	1 466	5	842	398
XXVIII. <i>Kidney and urinary system diseases</i>	22	22	–	–	–
XXIX. <i>Gynaecological diseases</i>	5	5	–	–	–
XXX. <i>Disorders of skin</i>	449	353	9	55	32

<sup>1)</sup> započítané pobyty hrađené zdravotnými poisťovňami v SR, zdravotnými poisťovňami cudzích krajín, Lekárskou komisiou posudkovej služby odboru sociálnej a zdravotnej starostlivosti MV SR, Vojenským úradom sociálneho zabezpečenia a Colným riaditeľstvom MF SR

<sup>1)</sup> registered residences reimbursed by Health Insurances in the Slovak Republic, Health insurances of foreign countries, Medical committee of assessment service of social & healthcare section of Interior Department, Military Office of social security, Customs Directorate

**T 3.10 PRÍSTROJOVÁ TECHNIKA V ZDRAVOTNÍCTVE SR**

## INSTRUMENTATION IN SLOVAK HEALTHCARE

Názov zdravotníckej techniky	Počet prístrojov <sup>1)</sup> / Number of devices <sup>1)</sup>			
	2012	2013	2014	2015
Príslušenstvo a pomôcky pre RTG zariadenia ostatné	209	199	211	210
Prístroje RTG diagnostické	657	658	668	713
Počítačové tomografy (CT)	82	81	91	95
Mamografy	78	82	93	98
Steny vyšetrovacie	26	24	27	25
Stoly snímkovacie	22	22	22	23
Zariadenia pre zvláštne vyšetrenia (angiografia)	47	49	45	47
Zariadenie pre vyhodnocovanie RTG obrazu	80	82	81	88
Zariadenia izotopové diagnostické – gamakamery	34	31	27	27
Pozitronové emisné tomografy (PET)	5	5	7	8
Príslušenstvo terapeutických RTG, ožarovače, urýchľovače	54	51	48	47
Prístroje pre sním., reprod. a záznam bioelektrických veličín	135	138	127	131
Prístroje pre elektrické meranie a registráciu	334	335	300	290
Prístroje vysokofrekvenčné zdravotnícke	379	402	397	429
Ožarovače liečebné izotopové	24	24	24	23
Lineárne urýchľovače	16	18	18	20
Elektrokardiografy	1 656	1 734	1 701	1 811
Elektromyografy	63	66	71	77
Elektroencefalografy	98	100	99	105
Lasery zdravotnícke	227	235	236	246
Magnetická rezonancia	33	35	44	46
Prístroje ultrazvukové diagnostické	1 006	1 052	1 105	1 166
Prístroje ultrazvukové terapeutické	164	175	187	203
Zariadenia monitorovacie	2 912	3 023	2 967	3 158
Prístroje RTG terapeutické	24	22	20	22
Litotripty	32	33	36	37
Prístroje brachyterapeutické	10	10	7	7
Ultrafialové a infračervené žiariče	59	78	86	99
Vybavenie zubných ordinácií	112	98	108	114
Vybavenie zubných laboratórií	20	12	40	48
Prístroje pre sterilizáciu	514	574	606	643
Nástroje chirurgické – súbory	300	350	363	352
Prístroje pre destiláciu a dezinfekciu	149	156	161	181
Prístroje vyšetrovacie a liečebné mechanické	456	465	467	491
Prístroje svetlo-, teplo-, vodoliečebné	466	505	506	541
Prístroje zdravotnícke pre tlak a sanie	1 317	1 374	1 391	1 742
Prístroje oftalmologické a optické	528	564	573	599
Prístroje pre prípravu sterilnej vody	90	94	88	101
Cystoskopy	90	91	85	89
Uretroskopy	79	83	80	77
Kolposkopy	56	53	51	55
Kolonoskopy, sigmoidoskopy a rektoskopy	202	200	190	207

<sup>1)</sup> prevádzkyschopné prístroje / operational devices



**T 3.10 PRÍSTROJOVÁ TECHNIKA V ZDRAVOTNÍCTVE SR**

## INSTRUMENTATION IN SLOVAK HEALTHCARE

1. pokračovanie

1<sup>st</sup> continuation

Počet obyvateľov na 1 prístroj / Population per 1 device				Name of the medical equipment
2012	2013	2014	2015	
25 889	27 216	25 694	25 839	Other X-Ray equipment and accessories
8 236	8 231	8 116	7 610	X-Ray diagnostic devices
65 986	66 864	59 575	57 118	Computer tomography (CT)
69 370	66 048	58 294	55 370	Mammograph
208 109	225 665	200 791	217 050	Walls for medical examination
245 947	246 180	246 425	235 924	Radiographic tables
115 124	110 530	120 474	115 452	Equipment for specialised examinations (angiography)
67 635	66 048	66 930	61 662	Equipment for X-ray images evaluation
159 142	174 708	200 791	200 972	Isotopic diagnostic equipment - gamma cameras
1 082 167	1 083 190	774 478	678 282	Positron emission tomography (PET)
100 201	106 195	112 945	115 452	Therapeutic X-Ray equipment, irradiators, accelerators
40 080	39 246	42 688	41 422	Devices for imaging, recording and reproduction of bioelectrical values
16 200	16 167	18 071	18 711	Devices for electrical measurements and registration
14 277	13 473	13 656	12 649	High-frequency medical devices
225 452	225 665	225 890	235 924	Medical isotope irradiators
338 177	300 886	301 186	271 313	Linear accelerators
3 267	3 123	3 187	2 996	Electrocardiographs
85 886	82 060	76 357	70 471	Electromyographs
55 213	54 159	54 761	51 679	Electroencephalographs
23 836	23 047	22 972	22 058	Medical lasers
163 965	154 741	123 212	117 962	Magnetic resonance imaging (MRI)
5 379	5 148	4 906	4 654	Ultrasound diagnostic devices
32 993	30 948	28 991	26 730	Ultrasound therapeutic devices
1 858	1 792	1 827	1 718	Monitoring devices
225 452	246 180	271 067	246 648	X-Ray therapeutic devices
169 089	164 120	150 593	146 655	Lithotriptors
541 084	541 595	774 478	775 179	Brachytherapy devices
91 709	69 435	63 039	54 811	Ultraviolet and infrared emitters
48 311	55 265	50 198	47 599	Dental clinics equipment
270 542	451 329	135 534	113 047	Dental laboratories equipment
10 527	9 435	8 946	8 439	Sterilization equipment
18 036	15 474	14 935	15 415	Surgical instruments
36 314	34 718	33 673	29 979	Distillation and disinfection instruments
11 866	11 647	11 609	11 051	Instruments for medical examination and mechanical treatment
11 611	10 725	10 714	10 030	Light, heat and water therapy instruments
4 108	3 942	3 897	3 115	Medical instruments for pressure and suction
10 248	9 603	9 461	9 059	Ophthalmic and orthoptic instruments
60 120	57 616	61 606	53 725	Instruments for sterile water preparation
60 120	59 516	63 781	60 969	Cystoscopes
68 492	65 252	67 767	70 471	Urethroscopes
96 622	102 188	106 301	98 659	Colposcopes
26 786	27 080	28 533	26 214	Colonoscopes, sigmoidoscopes, proctoscopes

**T 3.10 PRÍSTROJOVÁ TECHNIKA V ZDRAVOTNÍCTVE SR**

## INSTRUMENTATION IN SLOVAK HEALTHCARE

2. pokračovanie

2<sup>nd</sup> continuation

Názov zdravotníckej techniky	Počet prístrojov <sup>1)</sup> / Number of devices <sup>1)</sup>			
	2012	2013	2014	2015
Bronchoskopy	134	134	138	141
Laryngoskopy a faryngoskopy	288	292	299	314
Gastroskopy a duodenoskopy	264	253	256	277
Endoskopy chirurgické (laparoskop, arthroscopy)	662	670	664	699
Monitory dialyzačné	806	811	826	874
Prístroje pre vyšetovanie dýchacích ciest	135	145	144	159
Prístroje pre kyslíkovú liečbu	271	273	277	293
Prístroje kryogénne	56	62	56	59
Prístroje narkotizačné	828	821	777	826
Prístroje pre umelé dýchanie	1 242	1 235	1 179	1 255
Klbové protézy, ortop. pomôcky, protézy, zubné náhrady	9	9	9	9
Prístroje elektrické terapeutické	930	1 004	1 057	1 337
Zariadenia ordinácií a operačných sál	1 190	1 358	1 469	1 762
Vybavenie nemocničných miestností	476	602	621	1 246
Prístroje laboratórne pre gravimetriu	11	11	11	11
Čerpadlo odberové, osobné	10	10	10	10
Nástroje na meranie prietoku a tlaku	14	13	16	18
Prístroje laboratórne pre meranie fyzikálnych vlastností látok	106	115	106	123
Odstredivky laboratórne	309	341	336	388
Prístroje laboratórne pre drvenie a iné pomoc. prístroje	15	15	14	16
Prístroje, zariadenia a pomôcky laboratórne pomocné ostatné	297	302	285	314
Prístroje pre indikáciu, kontrolu a meranie rádioakt. žiarenia	34	38	42	42
Prístroje a zariadenia laboratórne jednocelové	188	247	258	320
Analyzátory laboratórne pre biochémiu	441	479	668	758
Analyzátory laboratórne pre hematológiu	326	316	334	377
Prístroje laboratórne pre chromatografiu a fotometriu	246	233	228	222
Prístroje laboratórne záznamové súčtové a vyhodnocovacie	144	142	133	127
Mikroskopy bez optických, difraktografy	56	53	55	63
Zariadenia pre automatickú centrálnu kontrolu	12	13	10	11
Prístroje mikroskopické biologické (optické)	177	201	208	223
Autá sanitné v dopravnej zdravotníckej službe	313	317	280	268
Autá sanitné v záchranej službe	401	418	372	437
Autá sanitné v hygienickej službe	3	3	1	–
Autá sanitné v ostatných zariadeniach	26	29	27	28
Autá osobné pre návštevnu službu a LSPP	15	17	16	17
Špeciálne vozidlá pre odber krvi – transfúzne	–	6	14	17
Špeciálne vozidlá pre RTG na snímkovanie zo štítu	–	–	–	–
Špeciálne vozidlá na prepravu nedonosných detí, novorodencov	–	–	–	1
Špeciálne vozidlá na prepravu mŕtvych	–	–	–	–
Špeciálne vozidlá pre mobilné resuscitačné jednotky	5	5	3	1
Ostatné vozidlá používané na zdravotnícke účely	86	90	68	70

<sup>1)</sup> prevádzkyschopné prístroje / operational devices

**T 3.10 PRÍSTROJOVÁ TECHNIKA V ZDRAVOTNÍCTVE SR**

## INSTRUMENTATION IN SLOVAK HEALTHCARE

dokončenie

End of table

Počet obyvateľov na 1 prístroj / Population per 1 device				Name of the medical equipment
2012	2013	2014	2015	
40 379	40 418	39 285	38 484	Bronchoscopes
18 788	18 548	18 132	17 281	Laryngoscopes, pharyngoscopes
20 496	21 407	21 177	19 589	Gastrosopes, duodenoscopes
8 173	8 084	8 165	7 763	Surgical endoscopes (laparoscopes, arthroscopes)
6 713	6 678	6 563	6 209	Dialysis monitors
40 080	37 351	37 648	34 127	Instruments for respiratory tracts examination
19 966	19 839	19 572	18 520	Instruments for oxygen therapy
96 622	87 354	96 810	91 970	Cryogenic instruments
6 535	6 597	6 977	6 569	Anesthesia instruments
4 357	4 385	4 598	4 324	Artificial respiration instruments
601 204	601 772	602 372	602 917	Artificial joints, orthopedic aids, prostheses, dentures
5 818	5 394	5 129	4 059	Electrical therapeutic devices
4 547	3 988	3 691	3 080	Clinics and operating theatres equipment
11 367	8 997	8 730	4 355	Hospital rooms equipment
491 894	492 359	492 850	493 296	Laboratory equipment for gravimetry
541 084	541 595	542 135	542 625	Sampling pumps, personal
386 488	416 611	338 834	301 458	Flow and pressure measuring devices
51 046	47 095	51 145	44 116	Laboratory devices for measuring physical properties of materials
17 511	15 883	16 135	13 985	Laboratory centrifuges
360 722	361 063	387 239	339 141	Laboratory devices for crushing and other auxiliary equipment
18 218	17 934	19 022	17 281	Instruments, devices and other auxiliary laboratory equipment
159 142	142 525	129 080	129 196	Devices for indication, control and measurement of radiation
28 781	21 927	21 013	16 957	Single-purpose laboratory instruments and devices
12 269	11 307	8 116	7 159	Laboratory analyzers for biochemistry
16 598	17 139	16 232	14 393	Laboratory analyzers for haematology
21 995	23 244	23 778	24 443	Laboratory analyzers for chromatography and photometry
37 575	38 140	40 762	42 726	Recording laboratory devices for summation and evaluation
96 622	102 188	98 570	86 131	Microscopes (without optical), diffraction apparatuses
450 903	416 611	542 135	493 296	Devices for central automatic control
30 570	26 945	26 064	24 333	Microscopic biological (optical) devices
17 287	17 085	19 362	20 247	Ambulance cars in transport medical service
13 493	12 957	14 574	12 417	Ambulance cars in emergency medical service
1 803 612	1 805 316	5 421 349	–	Ambulance cars in hygiene service
208 109	186 757	200 791	193 795	Ambulance cars in other facilities
360 722	318 585	338 834	319 191	Personal vehicles for home visits and A&E departments
–	902 658	387 239	319 191	Special transfusion vehicles for blood collection
–	–	–	–	Special vehicles for X-ray imaging from the shield
–	–	–	5 426 252	Special vehicles for newborns (premature babies) transport
–	–	–	–	Special vehicles for diseased persons transport
1 082 167	1 083 190	1 807 116	5 426 252	Special vehicles for mobile resuscitation units
62 917	60 177	79 726	77 518	Other vehicles used for medical purposes

