



# Zdravotnícka ročienka Slovenskej republiky 2014

Health Statistics  
Yearbook  
of the Slovak  
Republic 2014

Pokiaľ nie je uvedené inak, prezentované údaje sa týkajú Slovenskej republiky a roku 2014.  
*Unless otherwise stated, the presented data concern the Slovak Republic and year 2014.*

Použitie krátkych výpisov z tejto publikácie v ďalších prácach je dovolené za predpokladu úplného citovania zdroja. Na publikovanie grafov, máp alebo väčšieho objemu informácií z tejto ročenky je nevyhnutný súhlas Národného centra zdravotníckych informácií, Lazaretská 26, Bratislava.

*Brief extracts from this publication are allowed to be reproduced, as long as the source is fully cited. Applications for approval to reproduce figures, maps or larger extracts should be addressed to the Institute of National Health Information Center, Lazaretská 26, Bratislava, Slovak Republic.*

**© NÁRODNÉ CENTRUM ZDRAVOTNÍCKYCH INFORMÁCIÍ, BRATISLAVA 2016**

## Obsah

### 5. Ekonomické ukazovatele

- 5.1 Náklady, výnosy a hospodársky výsledok v organizáciách v zdravotníctve podľa zriaďovateľa a právnej formy
- 5.2 Náklady, výnosy a hospodársky výsledok v zariadeniach ústavnej zdravotnej starostlivosti
- 5.3 Náklady, výnosy a hospodársky výsledok v organizáciách v zdravotníctve podľa právnej formy
- 5.3.1 Náklady, výnosy a hospodársky výsledok v organizáciách v zdravotníctve podľa právnej formy v krajoch
- 5.4 Spotreba predpísaných liekov, dietetických potravín a zdravotníckych pomôcok uhrádzaných na základe verejného zdravotného poistenia
- 5.5 Spotreba liekov neuhrádzaných na základe verejného zdravotného poistenia
- 5.6 Spotreba predpísaných liekov uhrádzaných na základe verejného zdravotného poistenia podľa ATC skupiny

## Content

### Economic Indicators

<i>Costs, Revenues, Profit in Health Organisations by Founder and Legal Form</i>	5
<i>Costs, Revenues, Profit in Institutional Health Care Establishments</i>	8
<i>Costs, Revenues, Profit in Health Organisations by Legal Form</i>	10
<i>Costs, Revenues, Profit in Health Organisations by Seat of Organisation by Legal Form and Regions</i>	12
<i>Consumption of Prescription Drugs, Dietetic Foodstuff and Medical Aids Covered by Public Health Insurance</i>	14
<i>Consumption of Drugs Which Are Not Covered by Public Health Insurance</i>	32
<i>Consumption of Prescription Drugs Covered by Public Health Insurance by ATC Group</i>	32
	33



# 5 ■ EKONOMICKÉ UKAZOVATELE

ECONOMIC INDICATORS



## Metodické poznámky

**Údaje o finančnom hospodárení** organizácií pôsobiacich v zdravotníctve získava NCZI prostredníctvom štatistických výkazov o ekonomike organizácií v zdravotníctve na báze zisťovania ekonomiky nákladových stredísk – odborných útvarov.

Spravodajskými jednotkami sú:

- poskytovatelia zdravotnej starostlivosti (PZS) a poskytovatelia služieb súvisiacich s poskytovaním zdravotnej starostlivosti v zriaďovateľskej, zakladateľskej a spoluzakladateľskej pôsobnosti ministerstva zdravotníctva, iných rezortov a vyšších územných celkov a ďalšie organizácie v zdravotníctve (návrtnosť zberu za uvedené organizácie bola 97 %),
- neštátni PZS a poskytovatelia služieb súvisiacich s poskytovaním zdravotnej starostlivosti (mimo zubných technikov), t. j. v pôsobnosti iných zriaďovateľov, (návrtnosť výkazov od neštátnych poskytovateľov dosiahla 83 %).

Výkaz predkladajú právnické, resp. fyzické osoby sumárne za všetky zdravotnícke zariadenia, ktoré prevádzkujú. Zaradenie poskytovateľa ústavnej zdravotnej starostlivosti do skupiny poskytovateľov v tabuľke 5.2 je na základe prevažujúcej činnosti daného PZS.

Územné členenie v tabuľke 5.3.1 je na základe územia sídla právnickej alebo fyzickej osoby PZS alebo inej organizácie v zdravotníctve. Prehľad nezahŕňa 2 organizácie, ktoré majú sídlo v zahraničí, i keď svoju činnosť vykonávajú na území SR.

Zoznam druhov právnej formy u jednotlivých zriaďovateľov (tabuľka 5.1) a v krajoch (tabuľka 5.3) nie je vyčerpávajúci. Uvedené sú len triedenia, v ktorých počet spravodajských jednotiek bol rovný alebo väčší ako 3 z dôvodu ochrany dôverných údajov.

**Údaje o spotrebe liekov** sú získavané prostredníctvom štatistických výkazov v zdravotníctve. Výkaz o predpísaných a vydaných liekoch, zdravotníckych pomôckach a dietetických potravinách uhrádzaných na základe verejného zdravotného poistenia vyplňujú zdravotné poisťovne SR.

Výkaz o vydaných liekoch bez úhrady z verejného zdravotného poistenia predkladajú verejné a nemocničné lekárne a výdajne zdravotníckych pomôcok v SR (návrtnosť výkazov dosiahla 89,8 %). Súčasťou spracovania je i sledovanie spotreby v nemocničných lekárnach a výdaj na recept pri plnej úhrade občanom.

## Methodological notes

**Information on financial management** of organisations in health sector is gained through statistical reports on economy of organisations in health service by means of economic statistics of cost centres-specialised units.

Reporting units are:

- healthcare providers (HCP) and providers of services related to the provision of healthcare in the founding and co-founding competence of the Ministry of Health of the Slovak Republic, other government departments, higher territorial units and other organisations in the health sector (the report recoverability provided by the previously mentioned organisations reached 97 %),
- non-state healthcare providers and providers of services related to the provision of healthcare (except dental technicians), i. e. under the competence of other founders (the report recoverability provided by the non-state healthcare providers amounted to 83 %).

The reports are provided by legal and natural persons for all the healthcare facilities they operate. The categorization of the inpatient healthcare provider to the respective group of providers (table 5.2) is based on the main activities of this individual healthcare provider.

The territorial classification (table 5.3.1) is based on the residence of the legal or natural healthcare provider or other organisations in the health sector. The data do not contain two organisations which reside abroad although they operate in the Slovak Republic.

The list of legal form types within individual founders (Table 5.1) and regions (Table 5.3) is not complete. The tables contain only classifications in which the number of reporting units was equal to or greater than 3 for reasons of confidentiality.

**Data on drugs consumption** are obtained through statistical reports in the health sector. Reports on prescribed and dispensed drugs, dietetic foodstuff and medical aids covered by public health insurance are provided by health insurance companies.

Reports on dispensed drugs without public health insurance coverage are provided by public and hospital pharmacies and dispensaries of medical aids in the Slovak Republic (the report recoverability reached 89,8 %). These reports also include drugs consumption in hospital pharmacies and prescription medicine with zero prescription coverage from public health insurance.

### T 5.1 NÁKLADY, VÝNOSY A HOSPODÁRSKY VÝSLEDOK V ORGANIZÁCIÁCH V ZDRAVOTNÍCTVE PODĽA ZRIAĎOVATEĽA A PRÁVNEJ FORMY

COSTS, REVENUES, PROFIT IN HEALTH ORGANISATIONS BY FOUNDER AND LEGAL FORM

Zriaďovateľ a právna forma	Počet organizácií Number of organisations	Náklady spolu (€) Costs total (€)	z toho na		
			mzdy wages	odvody tax payments	lieky drugs
<b>Slovenská republika</b>	<b>10 064</b>	<b>4 371 017 002</b>	<b>1 092 508 696</b>	<b>392 401 631</b>	<b>1 228 304 413</b>
z toho					
MZ SR – nezisková organizácia	20	93 063 609	40 861 508	14 160 713	5 750 623
MZ SR – akciová spoločnosť	6	228 333 790	52 447 605	18 103 677	19 663 297
MZ SR – príspevková organizácia	37	990 314 031	390 237 588	136 596 454	79 588 166
iný rezort – príspevková organizácia	4	53 531 490	18 748 777	6 526 390	3 607 701
VÚC – s. r. o.	5	18 622 838	8 658 811	3 017 707	912 405
VÚC – nezisková organizácia	13	79 059 071	32 870 001	11 280 269	8 666 718
VÚC – akciová spoločnosť	6	77 111 252	31 489 095	10 985 648	6 734 213
VÚC – príspevková organizácia	13	114 343 482	51 389 598	17 762 334	9 832 672
iný zriaďovateľ – živnostník, fyzická osoba	3 363	314 395 154	35 136 134	26 779 488	136 545 791
iný zriaďovateľ – s. r. o.	6 430	1 905 893 269	280 121 321	96 964 314	910 347 953
iný zriaďovateľ – nezisková organizácia	38	26 957 585	11 396 194	3 786 603	2 543 001
iný zriaďovateľ – akciová spoločnosť	66	419 683 763	130 333 710	43 271 312	31 325 132
iný zriaďovateľ – cirkevná organizácia	9	2 690 383	1 272 995	433 512	60 917

1. pokračovanie

1<sup>st</sup> continuation

Zriaďovateľ a právna forma	of which				
	zdravotnícke pomôcky medical aids	krv a krvné výrobky blood and blood products	odpisy depreciations	spotrebu energie energy consumption	opravy a údržbu repairs and maintenance
<b>Slovenská republika</b>	<b>431 030 388</b>	<b>30 408 192</b>	<b>203 641 260</b>	<b>90 673 606</b>	<b>69 575 913</b>
z toho					
MZ SR – nezisková organizácia	4 559 238	1 012 062	5 640 317	3 941 226	1 598 659
MZ SR – akciová spoločnosť	97 473 338	2 414 878	15 310 201	2 668 860	3 423 414
MZ SR – príspevková organizácia	117 001 223	18 238 156	69 828 448	29 264 653	22 065 738
iný rezort – príspevková organizácia	10 187 097	283 118	6 091 703	1 785 525	1 153 813
VÚC – s. r. o.	869 164	199 773	537 502	506 569	473 155
VÚC – nezisková organizácia	6 070 499	1 015 398	1 736 710	3 280 000	1 114 466
VÚC – akciová spoločnosť	5 864 033	1 050 072	3 117 822	2 840 640	1 614 041
VÚC – príspevková organizácia	7 583 999	2 018 296	4 887 577	4 759 406	2 078 151
iný zriaďovateľ – živnostník, fyzická osoba	27 849 911	9 511	11 269 235	5 206 161	4 663 666
iný zriaďovateľ – s. r. o.	137 186 619	1 678 411	55 638 230	17 722 655	21 773 869
iný zriaďovateľ – nezisková organizácia	1 394 315	320 654	604 592	1 194 659	380 397
iný zriaďovateľ – akciová spoločnosť	14 771 508	2 157 473	27 615 990	15 887 310	8 676 924
iný zriaďovateľ – cirkevná organizácia	55 870	76	252 167	177 678	40 002

Poznámka / Note: Rozdiely v súčtoch sú spôsobené zaokrúhľovaním. / Totals may be different due to rounding.



### T 5.1 NÁKLADY, VÝNOSY A HOSPODÁRSKY VÝSLEDEK V ORGANIZÁCIÁCH V ZDRAVOTNÍCTVE PODĽA ZRIAĐOVATEĽA A PRÁVNEJ FORMY

COSTS, REVENUES, PROFIT IN HEALTH ORGANISATIONS BY FOUNDER AND LEGAL FORM

2. pokračovanie

2<sup>nd</sup> continuation

Founder and legal form	Výnosy spolu (€) Revenues total (€)	z toho		
		tržby od zdravotných poisťovní revenues from health care insurances	z toho	
			za ukončené hospitalizácie of termination of hospitalisations	za ošetrovacie dni of treatment days
<b>Slovak Republic</b>	<b>4 530 064 599</b>	<b>3 324 669 417</b>	<b>741 293 333</b>	<b>149 440 676</b>
<i>of which</i>				
<i>MoH SR – non-profit organisation</i>	95 988 141	77 672 658	30 060 268	16 059 602
<i>MoH SR – joint-stock company</i>	230 836 671	220 244 241	68 988 909	21 012 098
<i>MoH SR – contributory organisation</i>	920 508 536	761 353 354	406 400 249	41 907 853
<i>other resort – contributory org.</i>	48 843 565	37 088 616	17 300 220	172 739
<i>HTU – limited liability company</i>	18 724 695	16 698 897	9 492 471	–
<i>HTU – non-profit organisation</i>	79 125 526	67 829 694	37 406 946	149 790
<i>HTU – joint-stock company</i>	74 856 992	67 893 372	22 591 336	13 056 969
<i>HTU – contributory organisation</i>	110 449 086	94 371 058	42 208 614	8 449 154
<i>other founder – self-employed person, natural person</i>	370 843 735	255 456 822	–	–
<i>other founder – limited liability com.</i>	2 074 451 829	1 384 817 453	29 478 829	2 427 473
<i>other founder – non-profit organisation</i>	27 324 344	22 031 897	10 595 212	571 397
<i>other founder – joint-stock company</i>	426 890 385	299 365 777	65 830 066	40 708 758
<i>other founder – religious organisation</i>	2 723 752	2 173 829	–	358 949

dokončenie

End of table

<i>of which</i>			Hospodársky výsledok (€) Profit (€)	Founder and legal form
<i>of which</i>	tržby od obyvateľstva revenues from population	z toho za lieky of which of drugs		
za body of points				
<b>861 350 531</b>	<b>806 855 808</b>	<b>345 470 203</b>	<b>159 047 597</b>	<b>Slovak Republic</b>
				<i>of which</i>
21 316 445	3 383 002	–	2 924 532	<i>MoH SR – non-profit organisation</i>
22 781 986	3 179 177	2 165 063	2 502 881	<i>MoH SR – joint-stock company</i>
136 413 143	14 063 300	554	-69 805 496	<i>MoH SR – contributory organisation</i>
7 602 520	1 541 906	112	-4 687 925	<i>other resort – contributory org.</i>
4 827 737	533 110	–	101 858	<i>HTU – limited liability company</i>
18 772 913	2 803 817	1 654 239	66 455	<i>HTU – non-profit organisation</i>
19 707 714	1 059 873	119 117	-2 254 260	<i>HTU – joint-stock company</i>
27 505 486	3 366 664	1 076 351	-3 894 396	<i>HTU – contributory organisation</i>
89 636 449	104 147 842	46 391 172	56 448 582	<i>other founder – self-employed person, natural person</i>
415 735 569	555 286 962	280 132 577	168 558 559	<i>other founder – limited liability com.</i>
6 802 007	1 096 773	285 598	366 759	<i>other founder – non-profit organisation</i>
88 713 107	89 477 055	8 856 746	7 206 622	<i>other founder – joint-stock company</i>
847 866	153 129	–	33 369	<i>other founder – religious organisation</i>

Poznámka / Note: Rozdiely v súčtoch sú spôsobené zaokrúhľovaním. / Totals may be different due to rounding.

## T 5.2 NÁKLADY, VÝNOSY A HOSPODÁRSKY VÝSLEDOK V ZARIADENIACH ÚSTAVNEJ ZDRAVOTNEJ STAROSTLIVOSTI

COSTS, REVENUES, PROFIT IN INSTITUTIONAL HEALTH CARE ESTABLISHMENTS

Skupina PZS	Počet organizácií <i>Number of organisations</i>	Náklady spolu (€) <i>Costs total (€)</i>	z toho na		
			mzdy <i>wages</i>	odvody <i>tax payments</i>	lieky <i>drugs</i>
<b>Slovenská republika</b>	<b>10 064</b>	<b>4 371 017 002</b>	<b>1 092 508 696</b>	<b>392 401 631</b>	<b>1 228 304 413</b>
z toho v ústavnej zdravotnej starostlivosti					
všeobecné a špecializované nemocnice	89	993 334 959	361 164 928	124 615 336	83 884 383
fakultné nemocnice	15	823 606 922	325 284 431	113 767 757	66 285 097
liečebne	14	17 286 438	8 183 553	2 913 208	512 409
ostatní ústavní PZS <sup>1)</sup>	41	130 562 844	34 409 177	11 826 816	1 613 601

1. pokračovanie

1<sup>st</sup> continuation

Skupina PZS	of which				
	zdravotnícke pomôcky <i>medical aids</i>	krv a krvné výrobky <i>blood and blood products</i>	odpisy <i>depreciations</i>	spotrebu energie <i>energy consumption</i>	údržbu <i>maintenance</i>
<b>Slovenská republika</b>	<b>431 030 388</b>	<b>30 408 192</b>	<b>203 641 260</b>	<b>90 673 606</b>	<b>69 575 913</b>
z toho v ústavnej zdravotnej starostlivosti					
všeobecné a špecializované nemocnice	157 609 299	11 241 015	52 468 510	29 423 931	17 630 728
fakultné nemocnice	108 613 046	17 923 863	52 442 046	24 174 376	17 706 579
liečebne	103 557	522	943 958	883 308	360 013
ostatní ústavní PZS <sup>1)</sup>	790 687	1 934	12 373 081	10 184 320	4 417 505

<sup>1)</sup> kúpele, ozdravovne, hospice, domy ošetrovateľskej starostlivosti

Poznámka: Rozdiely v súčtoch sú spôsobené zaokrúhľovaním.

## T 5.2 NÁKLADY, VÝNOSY A HOSPODÁRSKY VÝSLEDOK V ZARIADENIACH ÚSTAVNEJ ZDRAVOTNEJ STAROSTLIVOSTI

COSTS, REVENUES, PROFIT IN INSTITUTIONAL HEALTH CARE ESTABLISHMENTS

2. pokračovanie

2<sup>nd</sup> continuation

Group of healthcare providers	Výnosy spolu (€) Revenues total (€)	z toho		
		tržby od zdravotných poisťovní revenues from health care insurances	z toho	
			za hospitalizácie of hospitalisations	za ošetrovací deň of treatment day
<b>Slovak Republic</b>	<b>4 530 064 599</b>	<b>3 324 669 417</b>	<b>741 293 333</b>	<b>149 440 676</b>
<i>of which in institutional health care</i>				
<i>General and specialised hospitals</i>	1 008 242 335	892 791 863	344 274 240	92 830 697
<i>University hospitals</i>	749 654 553	662 759 369	391 438 274	6 177 189
<i>Sanatoriums</i>	18 359 830	15 653 250	3 845 932	10 120 454
<i>Other institutional health service providers <sup>1)</sup></i>	129 466 827	47 653 601	1 734 888	40 312 337

dokončenie

End of table

of which			Hospodársky výsledok (€) Profit (€)	Group of healthcare providers
of which	tržby od obyvateľstva revenues from population	z toho za lieky of which of drugs		
za body of points				
<b>861 350 531</b>	<b>806 855 808</b>	<b>345 470 203</b>	<b>159 047 597</b>	<b>Slovak Republic</b>
				<i>of which in institutional health care</i>
209 850 962	26 599 399	6 981 282	14 907 375	<i>General and specialised hospitals</i>
122 195 672	10 072 596	554	-73 952 369	<i>University hospitals</i>
698 149	793 806	–	1 073 392	<i>Sanatoriums</i>
814 756	67 698 953	332 618	-1 096 017	<i>Other institutional health service providers <sup>1)</sup></i>

<sup>1)</sup> spa, sanatorium, hospice, nursing care facility

Note: Totals may be different due to rounding.

### T 5.3 NÁKLADY, VÝNOSY A HOSPODÁRSKY VÝSLEDOK V ORGANIZÁCIÁCH V ZDRAVOTNÍCTVE PODĽA PRÁVNEJ FORMY

COSTS, REVENUES, PROFIT IN HEALTH ORGANISATIONS BY LEGAL FORM

Právna forma	Počet organizácií <i>Number of organisations</i>	Náklady spolu (€) <i>Costs total (€)</i>	z toho na		
			mzdy <i>wages</i>	odvody <i>tax payments</i>	lieky <i>drugs</i>
<b>Slovenská republika</b>	<b>10 064</b>	<b>4 371 017 002</b>	<b>1 092 508 696</b>	<b>392 401 631</b>	<b>1 228 304 413</b>
z toho					
živnostník, fyzická osoba	3 363	314 395 154	35 136 134	26 779 488	136 545 791
spoločnosť s ručením obmedzeným	6 435	1 924 516 107	288 780 132	99 982 022	911 260 358
nezisková organizácia	71	199 080 265	85 127 704	29 227 585	16 960 342
akciová spoločnosť	79	730 610 287	215 884 424	72 923 236	57 758 792
príspevková organizácia	54	1 158 189 004	460 375 963	160 885 179	93 028 538
cirkevná organizácia	9	2 690 383	1 272 995	433 512	60 917

1. pokračovanie

1<sup>st</sup> continuation

Právna forma	of which				
	zdravotnícke pomôcky <i>medical aids</i>	krv a krvné výrobky <i>blood and blood products</i>	odpisy <i>depreciations</i>	spotrebu energie <i>energy consumption</i>	údržbu <i>maintenance</i>
<b>Slovenská republika</b>	<b>431 030 388</b>	<b>30 408 192</b>	<b>203 641 260</b>	<b>90 673 606</b>	<b>69 575 913</b>
z toho					
živnostník, fyzická osoba	27 849 911	9 511	11 269 235	5 206 161	4 663 666
spoločnosť s ručením obmedzeným	138 055 783	1 878 184	56 175 732	18 229 224	22 247 024
nezisková organizácia	12 024 052	2 348 114	7 981 619	8 415 885	3 093 522
akciová spoločnosť	118 122 587	5 622 423	46 246 509	22 005 234	13 919 499
príspevková organizácia	134 772 319	20 539 570	80 807 728	35 809 584	25 297 701
cirkevná organizácia	55 870	76	252 167	177 678	40 002

### T 5.3 NÁKLADY, VÝNOSY A HOSPODÁRSKY VÝSLEDK V ORGANIZÁCIÁCH V ZDRAVOTNÍCTVE PODĽA PRÁVNEJ FORMY

COSTS, REVENUES, PROFIT IN HEALTH ORGANISATIONS BY LEGAL FORM

2. pokračovanie

2<sup>nd</sup> continuation

Legal form	Výnosy spolu (€) Revenues total (€)	z toho		
		tržby od zdravotných poisťovní revenues from health care insurances	z toho	
			za hospitalizácie of hospitalisations	za ošetrovací deň of treatment day
<b>Slovak Republic</b>	<b>4 530 064 599</b>	<b>3 324 669 417</b>	<b>741 293 333</b>	<b>149 440 676</b>
<i>of which</i>				
<i>Self-employed person, natural person</i>	370 843 735	255 456 822	–	–
<i>Limited liability company</i>	2 093 176 524	1 401 516 349	38 971 299	2 427 473
<i>Non-profit organisation</i>	202 438 011	167 534 250	78 062 426	16 780 788
<i>Joint-stock company</i>	737 996 549	588 731 823	158 350 525	75 066 043
<i>Contributory organisation</i>	1 079 801 187	892 813 027	465 909 082	50 529 746
<i>Religious organisation</i>	2 723 752	2 173 829	–	358 949

dokončenie

End of table

of which			Hospodársky výsledok (€) Profit (€)	Legal form
of which	tržby od obyvateľstva revenues from population	z toho za lieky of which of drugs		
za body of points				
<b>861 350 531</b>	<b>806 855 808</b>	<b>345 470 203</b>	<b>159 047 597</b>	<b>Slovak Republic</b>
				<i>of which</i>
89 636 449	104 147 842	46 391 172	56 448 582	<i>Self-employed person, natural person</i>
420 563 306	555 820 072	280 132 577	168 660 417	<i>Limited liability company</i>
46 891 366	7 283 593	1 939 837	3 357 746	<i>Non-profit organisation</i>
131 202 807	95 188 242	11 140 927	7 386 262	<i>Joint-stock company</i>
171 521 149	18 971 870	1 077 017	-78 387 817	<i>Contributory organisation</i>
847 866	153 129	–	33 369	<i>Religious organisation</i>

### T 5.3.1 NÁKLADY, VÝNOSY A HOSPODÁRSKY VÝSLEDOK V ORGANIZÁCIÁCH V ZDRAVOTNÍCTVE PODĽA PRÁVNEJ FORMY V KRAJOCH

COSTS, REVENUES, PROFIT IN HEALTH ORGANISATIONS BY SEAT OF ORGANISATION BY LEGAL FORM AND REGIONS

#### Bratislavský kraj

Právna forma	Počet organizácií <i>Number of organisations</i>	Náklady spolu (€) <i>Costs total (€)</i>	z toho na		
			mzdy <i>wages</i>	odvody <i>tax payments</i>	lieky <i>drugs</i>
<b>Bratislavský kraj</b>	<b>1 527</b>	<b>1 060 458 964</b>	<b>287 466 864</b>	<b>101 483 140</b>	<b>243 776 643</b>
z toho					
živnostník, fyzická osoba	500	28 222 518	4 457 462	3 352 662	7 878 126
spoločnosť s ručením obmedzeným	938	423 623 093	74 531 723	25 791 103	166 758 179
nezisková organizácia	12	5 276 002	2 441 215	846 032	68 378
akciová spoločnosť	28	186 633 011	50 309 594	16 477 498	20 880 858
príspevková organizácia	12	384 509 541	153 053 778	54 118 198	35 885 974
cirkevná organizácia	3	172 212	116 995	32 327	132

#### 1. pokračovanie

1<sup>st</sup> continuation

Právna forma	of which				
	zdravotnícke pomôcky <i>medical aids</i>	krv a krvné výrobky <i>blood and blood products</i>	odpisy <i>depreciations</i>	spotrebu energie <i>energy consumption</i>	údržbu <i>maintenance</i>
<b>Bratislavský kraj</b>	<b>127 507 172</b>	<b>9 964 352</b>	<b>48 868 573</b>	<b>19 458 140</b>	<b>16 545 273</b>
z toho					
živnostník, fyzická osoba	1 916 738	–	1 262 618	567 464	569 313
spoločnosť s ručením obmedzeným	42 654 718	1 370 424	11 513 215	4 143 640	4 670 749
nezisková organizácia	90 919	–	266 181	213 687	73 096
akciová spoločnosť	47 935 594	1 336 518	10 016 422	3 370 937	2 852 370
príspevková organizácia	34 808 073	7 257 410	25 524 615	11 060 910	8 344 185
cirkevná organizácia	7 700	–	–	1 794	206

**T 5.3.1 NÁKLADY, VÝNOSY A HOSPODÁRSKY VÝSLEDEK V ORGANIZÁCIÁCH V ZDRAVOTNÍCTVE PODĽA PRÁVNEJ FORMY V KRAJOCH**

COSTS, REVENUES, PROFIT IN HEALTH ORGANISATIONS BY SEAT OF ORGANISATION BY LEGAL FORM AND REGIONS

2. pokračovanie

2<sup>nd</sup> continuation

Legal form	Výnosy spolu (€) Revenues total (€)	z toho		
		tržby od zdravotných poisťovní revenues from health care insurances	z toho	
			za hospitalizácie of hospitalisations	za ošetrovací deň of treatment day
<b>Bratislava region</b>	<b>1 071 862 417</b>	<b>747 004 534</b>	<b>182 752 302</b>	<b>27 888 778</b>
<i>of which</i>				
<i>Self-employed person, natural person</i>	34 705 582	22 497 685	–	–
<i>Limited liability company</i>	461 556 345	299 093 887	17 795 561	932 780
<i>Non-profit organisation</i>	5 414 032	2 643 787	608 837	–
<i>Joint-stock company</i>	194 411 977	162 807 398	43 632 194	3 076 356
<i>Contributory organisation</i>	342 498 533	249 710 179	120 715 710	23 879 641
<i>Religious organisation</i>	151 356	134 511	–	–

dokončenie

End of table

of which			Hospodársky výsledok (€) Profit (€)	Legal form
of which	tržby od obyvateľstva revenues from population	z toho za lieky of which of drugs		
za body of points				
<b>195 311 164</b>	<b>187 701 182</b>	<b>66 819 021</b>	<b>11 403 453</b>	<b>Bratislava region</b>
				<i>of which</i>
11 577 830	11 599 488	3 441 532	6 483 064	<i>Self-employed person, natural person</i>
111 165 452	125 090 349	53 317 892	37 933 252	<i>Limited liability company</i>
1 317 400	826 748	30	138 030	<i>Non-profit organisation</i>
26 387 499	20 456 825	5 476 198	7 778 966	<i>Joint-stock company</i>
44 716 282	7 260 350	–	-42 011 008	<i>Contributory organisation</i>
134 511	166	–	-20 855	<i>Religious organisation</i>

### T 5.3.1 NÁKLADY, VÝNOSY A HOSPODÁRSKY VÝSLEDOK V ORGANIZÁCIÁCH V ZDRAVOTNÍCTVE PODĽA PRÁVNEJ FORMY V KRAJOCH

COSTS, REVENUES, PROFIT IN HEALTH ORGANISATIONS BY SEAT OF ORGANISATION BY LEGAL FORM AND REGIONS

#### Trnavský kraj

Právna forma	Počet organizácií <i>Number of organisations</i>	Náklady spolu (€) <i>Costs total (€)</i>	z toho na		
			mzdy <i>wages</i>	odvody <i>tax payments</i>	lieky <i>drugs</i>
<b>Trnavský kraj</b>	<b>901</b>	<b>322 668 588</b>	<b>82 639 655</b>	<b>29 728 070</b>	<b>79 102 907</b>
z toho					
živnostník, fyzická osoba	293	34 995 709	3 705 587	2 689 619	15 775 043
spoločnosť s ručením obmedzeným	585	137 422 626	24 943 428	8 713 456	51 798 988
nezisková organizácia	12	18 089 040	7 328 641	2 331 423	3 032 437
akciová spoločnosť	6	90 961 668	30 756 891	10 465 183	4 941 869

#### 1. pokračovanie

1<sup>st</sup> continuation

Právna forma	of which				
	zdravotnícke pomôcky <i>medical aids</i>	krv a krvné výrobky <i>blood and blood products</i>	odpisy <i>depreciations</i>	spotrebu energie <i>energy consumption</i>	údržbu <i>maintenance</i>
<b>Trnavský kraj</b>	<b>21 787 625</b>	<b>1 394 520</b>	<b>16 958 950</b>	<b>8 646 921</b>	<b>5 778 900</b>
z toho					
živnostník, fyzická osoba	3 533 675	1 659	1 084 642	466 200	498 822
spoločnosť s ručením obmedzeným	6 701 952	107 185	5 487 201	1 516 805	1 805 879
nezisková organizácia	929 509	117 165	781 571	684 484	195 134
akciová spoločnosť	4 927 805	716 916	7 243 069	4 695 205	2 241 905



**T 5.3.1 NÁKLADY, VÝNOSY A HOSPODÁRSKY VÝSLEDOK V ORGANIZÁCIÁCH V ZDRAVOTNÍCTVE PODĽA PRÁVNEJ FORMY V KRAJOCH**

COSTS, REVENUES, PROFIT IN HEALTH ORGANISATIONS BY SEAT OF ORGANISATION BY LEGAL FORM AND REGIONS

2. pokračovanie

2<sup>nd</sup> continuation

Legal form	Výnosy spolu (€) Revenues total (€)	z toho		
		tržby od zdravotných poisťovní revenues from health care insurances	z toho	
			za hospitalizácie of hospitalisations	za ošetrovací deň of treatment day
<b>Trnava region</b>	<b>342 128 751</b>	<b>236 358 787</b>	<b>30 706 674</b>	<b>21 359 262</b>
<i>of which</i>				
<i>Self-employed person, natural person</i>	40 074 188	26 635 481	–	–
<i>Limited liability company</i>	153 713 793	113 105 326	388 268	–
<i>Non-profit organisation</i>	17 534 527	11 830 710	3 940 672	1 965 154
<i>Joint-stock company</i>	90 109 134	50 839 775	8 727 446	19 394 107

dokončenie

End of table

of which			Hospodársky výsledok (€) Profit (€)	Legal form
of which	tržby od obyvateľstva revenues from population	z toho za lieky of which of drugs		
za body of points				
<b>64 641 391</b>	<b>79 752 168</b>	<b>22 381 078</b>	<b>19 460 163</b>	<b>Trnava region</b>
				<i>of which</i>
7 904 462	12 718 496	4 552 261	5 078 479	<i>Self-employed person, natural person</i>
33 397 578	32 880 177	17 440 963	16 291 167	<i>Limited liability company</i>
4 201 629	645 120	–	-554 513	<i>Non-profit organisation</i>
11 453 532	32 391 743	251 237	-852 535	<i>Joint-stock company</i>

### T 5.3.1 NÁKLADY, VÝNOSY A HOSPODÁRSKY VÝSLEDOK V ORGANIZÁCIÁCH V ZDRAVOTNÍCTVE PODĽA PRÁVNEJ FORMY V KRAJOCH

COSTS, REVENUES, PROFIT IN HEALTH ORGANISATIONS BY SEAT OF ORGANISATION BY LEGAL FORM AND REGIONS

#### Trenčiansky kraj

Právna forma	Počet organizácií <i>Number of organisations</i>	Náklady spolu (€) <i>Costs total (€)</i>	z toho na		
			mzdy <i>wages</i>	odvody <i>tax payments</i>	lieky <i>drugs</i>
<b>Trenčiansky kraj</b>	<b>997</b>	<b>298 512 590</b>	<b>81 360 442</b>	<b>30 285 050</b>	<b>80 841 075</b>
v tom					
živnostník, fyzická osoba	437	45 829 149	5 101 906	3 908 796	21 323 759
spoločnosť s ručením obmedzeným	538	111 205 954	20 193 893	6 901 370	48 720 272
nezisková organizácia	8	16 972 495	7 696 623	2 657 281	901 318
akciová spoločnosť	8	31 500 018	6 955 647	2 407 170	3 505 884
príspevková organizácia	6	93 004 974	41 412 373	14 410 434	6 389 841

#### 1. pokračovanie

1<sup>st</sup> continuation

Právna forma	of which				
	zdravotnícke pomôcky <i>medical aids</i>	krv a krvné výrobky <i>blood and blood products</i>	odpisy <i>depreciations</i>	spotrebu energie <i>energy consumption</i>	údržbu <i>maintenance</i>
<b>Trenčiansky kraj</b>	<b>19 370 633</b>	<b>1 662 128</b>	<b>11 515 455</b>	<b>7 211 268</b>	<b>4 081 099</b>
v tom					
živnostník, fyzická osoba	3 216 947	1 512	1 739 481	764 241	491 410
spoločnosť s ručením obmedzeným	6 313 076	56 646	3 741 711	1 174 566	1 218 183
nezisková organizácia	659 323	273 547	540 159	562 495	203 989
akciová spoločnosť	132 979	–	1 588 013	1 839 379	719 510
príspevková organizácia	9 048 308	1 330 423	3 906 092	2 870 587	1 448 008

### T 5.3.1 NÁKLADY, VÝNOSY A HOSPODÁRSKY VÝSLEDOK V ORGANIZÁCIÁCH V ZDRAVOTNÍCTVE PODĽA PRÁVNEJ FORMY V KRAJOCH

COSTS, REVENUES, PROFIT IN HEALTH ORGANISATIONS BY SEAT OF ORGANISATION BY LEGAL FORM AND REGIONS

2. pokračovanie

2<sup>nd</sup> continuation

Legal form	Výnosy spolu (€) Revenues total (€)	z toho		
		tržby od zdravotných poisťovní revenues from health care insurances	z toho	
			za hospitalizácie of hospitalisations	za ošetrovací deň of treatment day
<b>Trenčín region</b>	<b>314 055 739</b>	<b>225 644 471</b>	<b>52 951 189</b>	<b>6 488 643</b>
<i>of which</i>				
<i>Self-employed person, natural person</i>	54 366 542	37 315 620	–	–
<i>Limited liability company</i>	123 096 209	86 078 360	3 254 706	–
<i>Non-profit organisation</i>	15 929 573	14 049 920	5 992 899	475 706
<i>Joint-stock company</i>	34 489 130	11 943 832	–	6 012 937
<i>Contributory organisation</i>	86 174 285	76 256 740	43 703 584	–

dokončenie

End of table

of which			Hospodársky výsledok (€) Profit (€)	Legal form
of which	tržby od obyvateľstva revenues from population	z toho za lieky of which of drugs		
za body of points				
<b>67 332 293</b>	<b>64 508 262</b>	<b>26 166 125</b>	<b>15 543 149</b>	<b>Trenčín region</b>
				<i>of which</i>
13 273 452	13 850 346	6 273 117	8 537 393	<i>Self-employed person, natural person</i>
26 551 864	30 966 819	18 011 495	11 890 255	<i>Limited liability company</i>
5 357 561	409 039	–	-1 042 922	<i>Non-profit organisation</i>
1 898 445	16 366 806	1 164 711	2 989 112	<i>Joint-stock company</i>
20 250 970	2 915 252	716 802	-6 830 689	<i>Contributory organisation</i>

**T 5.3.1 NÁKLADY, VÝNOSY A HOSPODÁRSKY VÝSLEDOK V ORGANIZÁCIÁCH V ZDRAVOTNÍCTVE PODĽA PRÁVNEJ FORMY V KRAJOCH**

COSTS, REVENUES, PROFIT IN HEALTH ORGANISATIONS BY SEAT OF ORGANISATION BY LEGAL FORM AND REGIONS

## Nitriansky kraj

Právna forma	Počet organizácií <i>Number of organisations</i>	Náklady spolu (€) <i>Costs total (€)</i>	z toho na		
			mzdy <i>wages</i>	odvody <i>tax payments</i>	lieky <i>drugs</i>
<b>Nitriansky kraj</b>	<b>1 180</b>	<b>373 903 655</b>	<b>97 035 900</b>	<b>34 605 955</b>	<b>106 774 639</b>
z toho					
živnostník, fyzická osoba	396	47 032 577	4 435 442	3 382 399	24 340 676
spoločnosť s ručením obmedzeným	764	179 075 377	29 992 166	9 854 868	69 695 164
nezisková organizácia	6	48 826 669	20 628 001	7 228 232	5 703 575
akciová spoločnosť	4	8 792 491	3 886 619	800 125	711 403
príspevková organizácia	6	89 078 305	37 674 210	13 195 044	6 307 314

## 1. pokračovanie

1<sup>st</sup> continuation

Právna forma	of which				
	zdravotnícke pomôcky <i>medical aids</i>	krv a krvné výrobky <i>blood and blood products</i>	odpisy <i>depreciations</i>	spotrebu energie <i>energy consumption</i>	údržbu <i>maintenance</i>
<b>Nitriansky kraj</b>	<b>35 512 645</b>	<b>2 184 401</b>	<b>16 460 419</b>	<b>8 352 002</b>	<b>6 793 164</b>
z toho					
živnostník, fyzická osoba	3 549 174	211	1 178 297	644 921	695 347
spoločnosť s ručením obmedzeným	17 778 092	100 685	6 959 172	2 040 441	3 052 816
nezisková organizácia	3 481 502	667 858	1 222 670	2 523 006	741 125
akciová spoločnosť	–	–	917 986	146 730	682 997
príspevková organizácia	10 673 914	1 415 572	6 098 170	2 948 009	1 597 949

### T 5.3.1 NÁKLADY, VÝNOSY A HOSPODÁRSKY VÝSLEDEK V ORGANIZÁCIÁCH V ZDRAVOTNÍCTVE PODĽA PRÁVNEJ FORMY V KRAJOCH

COSTS, REVENUES, PROFIT IN HEALTH ORGANISATIONS BY SEAT OF ORGANISATION BY LEGAL FORM AND REGIONS

2. pokračovanie

2<sup>nd</sup> continuation

Legal form	Výnosy spolu (€) Revenues total (€)	z toho		
		tržby od zdravotných poisťovní revenues from health care insurances	z toho	
			za hospitalizácie of hospitalisations	za ošetrovací deň of treatment day
<b>Nitra region</b>	<b>408 438 598</b>	<b>327 832 439</b>	<b>71 418 132</b>	<b>11 756 444</b>
<i>of which</i>				
<i>Self-employed person, natural person</i>	54 693 838	35 893 300	–	–
<i>Limited liability company</i>	202 527 729	154 373 613	5 296 508	–
<i>Non-profit organisation</i>	50 006 218	45 826 078	25 097 721	145 086
<i>Joint-stock company</i>	9 757 184	8 897 633	–	–
<i>Contributory organisation</i>	90 573 373	82 351 265	41 023 903	11 471 316

dokončenie

End of table

of which			Hospodársky výsledok (€) Profit (€)	Legal form
of which	tržby od obyvateľstva revenues from population	z toho za lieky of which of drugs		
za body of points				
<b>104 959 573</b>	<b>59 101 407</b>	<b>31 535 267</b>	<b>34 534 943</b>	<b>Nitra region</b>
				<i>of which</i>
9 810 365	17 775 791	10 852 488	7 661 262	<i>Self-employed person, natural person</i>
57 737 358	37 173 881	19 500 573	23 452 352	<i>Limited liability company</i>
12 961 985	1 831 365	1 182 206	1 179 549	<i>Non-profit organisation</i>
8 748 219	130 543	–	964 693	<i>Joint-stock company</i>
15 414 320	2 104 677	–	1 495 068	<i>Contributory organisation</i>

### T 5.3.1 NÁKLADY, VÝNOSY A HOSPODÁRSKY VÝSLEDOK V ORGANIZÁCIÁCH V ZDRAVOTNÍCTVE PODĽA PRÁVNEJ FORMY V KRAJOCH

COSTS, REVENUES, PROFIT IN HEALTH ORGANISATIONS BY SEAT OF ORGANISATION BY LEGAL FORM AND REGIONS

Žilinský kraj

Právna forma	Počet organizácií <i>Number of organisations</i>	Náklady spolu (€) <i>Costs total (€)</i>	z toho na		
			mzdy <i>wages</i>	odvody <i>tax payments</i>	lieky <i>drugs</i>
<b>Žilinský kraj</b>	<b>1 165</b>	<b>512 041 440</b>	<b>140 285 910</b>	<b>50 425 973</b>	<b>108 865 031</b>
z toho					
živnostník, fyzická osoba	417	39 612 885	4 659 833	3 647 128	15 809 503
spoločnosť s ručením obmedzeným	730	182 142 009	32 603 773	11 456 694	73 347 936
akciová spoločnosť	3	57 139 281	10 343 319	3 351 788	4 708
príspevková organizácia	12	228 933 715	90 777 808	31 321 524	19 581 747

1. pokračovanie

1<sup>st</sup> continuation

Právna forma	of which				
	zdravotnícke pomôcky <i>medical aids</i>	krv a krvné výrobky <i>blood and blood products</i>	odpisy <i>depreciations</i>	spotrebu energie <i>energy consumption</i>	údržbu <i>maintenance</i>
<b>Žilinský kraj</b>	<b>49 586 953</b>	<b>4 382 114</b>	<b>30 336 025</b>	<b>12 182 306</b>	<b>8 981 329</b>
z toho					
živnostník, fyzická osoba	3 981 414	–	1 401 600	686 833	525 855
spoločnosť s ručením obmedzeným	10 573 611	22 608	5 621 957	1 922 598	2 283 454
akciová spoločnosť	–	–	7 855 767	1 587 060	1 374 276
príspevková organizácia	34 962 257	4 359 507	15 120 615	7 679 250	4 725 192

**T 5.3.1 NÁKLADY, VÝNOSY A HOSPODÁRSKY VÝSLEDOK V ORGANIZÁCIÁCH V ZDRAVOTNÍCTVE PODĽA PRÁVNEJ FORMY V KRAJOCH**

COSTS, REVENUES, PROFIT IN HEALTH ORGANISATIONS BY SEAT OF ORGANISATION BY LEGAL FORM AND REGIONS

2. pokračovanie

2<sup>nd</sup> continuation

Legal form	Výnosy spolu (€) Revenues total (€)	z toho		
		tržby od zdravotných poisťovní revenues from health care insurances	z toho	
			za hospitalizácie of hospitalisations	za ošetrovací deň of treatment day
<b>Žilina region</b>	<b>529 842 527</b>	<b>417 367 781</b>	<b>95 777 112</b>	<b>15 064 262</b>
<i>of which</i>				
<i>Self-employed person, natural person</i>	46 552 706	33 162 852	–	–
<i>Limited liability company</i>	210 750 070	150 941 339	126 549	–
<i>Joint-stock company</i>	44 267 624	41 873 498	–	6 299 152
<i>Contributory organisation</i>	218 671 126	187 797 459	92 718 150	8 765 110

dokončenie

End of table

of which			Hospodársky výsledok (€) Profit (€)	Legal form
of which	tržby od obyvateľstva revenues from population	z toho za lieky of which of drugs		
za body of points				
<b>150 893 421</b>	<b>66 811 251</b>	<b>32 193 139</b>	<b>17 801 087</b>	<b>Žilina region</b>
				<i>of which</i>
12 515 749	12 389 743	5 428 189	6 939 821	<i>Self-employed person, natural person</i>
64 290 248	49 101 837	26 405 230	28 608 061	<i>Limited liability company</i>
35 574 346	2 435 539	–	-12 871 656	<i>Joint-stock company</i>
37 958 825	2 707 447	359 721	-10 262 589	<i>Contributory organisation</i>

**T 5.3.1 NÁKLADY, VÝNOSY A HOSPODÁRSKY VÝSLEDOK V ORGANIZÁCIÁCH V ZDRAVOTNÍCTVE PODĽA PRÁVNEJ FORMY V KRAJOCH**

COSTS, REVENUES, PROFIT IN HEALTH ORGANISATIONS BY SEAT OF ORGANISATION BY LEGAL FORM AND REGIONS

## Banskobystrický kraj

Právna forma	Počet organizácií <i>Number of organisations</i>	Náklady spolu (€) <i>Costs total (€)</i>	z toho na		
			mzdy <i>wages</i>	odvody <i>tax payments</i>	lieky <i>drugs</i>
<b>Banskobystrický kraj</b>	<b>1 162</b>	<b>483 671 720</b>	<b>100 236 611</b>	<b>36 755 720</b>	<b>173 784 245</b>
z toho					
živnostník, fyzická osoba	476	51 084 780	4 857 908	3 656 262	26 755 304
spoločnosť s ručením obmedzeným	656	218 525 961	24 328 138	8 346 889	134 078 121
nezisková organizácia	8	34 960 964	16 095 356	5 526 460	2 436 440
akciová spoločnosť	8	76 119 356	17 743 354	6 183 993	3 348 586
príspevková organizácia	6	96 166 421	34 527 274	11 997 802	7 147 078

## 1. pokračovanie

1<sup>st</sup> continuation

Právna forma	of which				
	zdravotnícke pomôcky <i>medical aids</i>	krv a krvné výrobky <i>blood and blood products</i>	odpisy <i>depreciations</i>	spotrebu energie <i>energy consumption</i>	údržbu <i>maintenance</i>
<b>Banskobystrický kraj</b>	<b>56 110 837</b>	<b>3 048 895</b>	<b>23 671 224</b>	<b>10 383 025</b>	<b>5 361 387</b>
z toho					
živnostník, fyzická osoba	3 894 721	795	1 789 056	727 692	614 645
spoločnosť s ručením obmedzeným	11 418 828	3 383	5 742 864	1 588 601	2 069 106
nezisková organizácia	2 987 784	390 278	1 716 994	1 329 767	554 948
akciová spoločnosť	24 225 802	597 251	4 692 433	2 446 410	694 938
príspevková organizácia	13 578 928	2 057 188	9 233 502	3 666 577	1 268 876



**T 5.3.1 NÁKLADY, VÝNOSY A HOSPODÁRSKY VÝSLEDOK V ORGANIZÁCIÁCH V ZDRAVOTNÍCTVE PODĽA PRÁVNEJ FORMY V KRAJOCH**

COSTS, REVENUES, PROFIT IN HEALTH ORGANISATIONS BY SEAT OF ORGANISATION BY LEGAL FORM AND REGIONS

2. pokračovanie

2<sup>nd</sup> continuation

Legal form	Výnosy spolu (€) Revenues total (€)	z toho		
		tržby od zdravotných poisťovní revenues from health care insurances	z toho	
			za hospitalizácie of hospitalisations	za ošetrovací deň of treatment day
<b>Banská Bystrica region</b>	<b>502 537 439</b>	<b>345 566 046</b>	<b>84 481 485</b>	<b>16 825 175</b>
<i>of which</i>				
<i>Self-employed person, natural person</i>	59 924 686	41 768 198	–	–
<i>Limited liability company</i>	235 713 541	125 240 558	2 387 170	470 262
<i>Non-profit organisation</i>	34 727 998	32 052 195	15 354 695	2 556 828
<i>Joint-stock company</i>	73 371 851	61 756 011	22 405 586	6 249 550
<i>Contributory organisation</i>	91 559 708	80 119 633	44 334 033	3 270 858

dokončenie

End of table

of which			Hospodársky výsledok (€) Profit (€)	Legal form
of which	tržby od obyvateľstva revenues from population	z toho za lieky of which of drugs		
za body of points				
<b>76 438 316</b>	<b>108 996 627</b>	<b>33 491 840</b>	<b>18 865 719</b>	<b>Banská Bystrica region</b>
				<i>of which</i>
12 732 188	15 826 193	7 345 614	8 839 907	<i>Self-employed person, natural person</i>
32 349 195	83 060 585	26 091 093	17 187 580	<i>Limited liability company</i>
8 241 807	701 207	–	-232 966	<i>Non-profit organisation</i>
7 834 827	6 648 025	55 133	-2 747 504	<i>Joint-stock company</i>
14 971 464	391 075	–	-4 606 713	<i>Contributory organisation</i>

### T 5.3.1 NÁKLADY, VÝNOSY A HOSPODÁRSKY VÝSLEDOK V ORGANIZÁCIÁCH V ZDRAVOTNÍCTVE PODĽA PRÁVNEJ FORMY V KRAJOCH

COSTS, REVENUES, PROFIT IN HEALTH ORGANISATIONS BY SEAT OF ORGANISATION BY LEGAL FORM AND REGIONS

#### Prešovský kraj

Právna forma	Počet organizácií <i>Number of organisations</i>	Náklady spolu (€) <i>Costs total (€)</i>	z toho na		
			mzdy <i>wages</i>	odvody <i>tax payments</i>	lieky <i>drugs</i>
<b>Prešovský kraj</b>	<b>1 416</b>	<b>523 789 844</b>	<b>119 539 685</b>	<b>43 615 187</b>	<b>172 167 096</b>
z toho					
živnostník, fyzická osoba	371	39 116 958	3 900 534	3 037 593	16 609 769
spoločnosť s ručením obmedzeným	1 016	270 208 106	34 539 898	12 213 153	141 676 046
nezisková organizácia	13	52 981 384	21 512 852	7 370 287	4 202 051
akciová spoločnosť	10	73 989 614	27 123 800	9 653 684	5 383 079
príspevková organizácia	3	86 081 351	32 049 872	11 179 306	4 260 248

#### 1. pokračovanie

1<sup>st</sup> continuation

Právna forma	of which				
	zdravotnícke pomôcky <i>medical aids</i>	krv a krvné výrobky <i>blood and blood products</i>	odpisy <i>depreciations</i>	spotrebu energie <i>energy consumption</i>	údržbu <i>maintenance</i>
<b>Prešovský kraj</b>	<b>38 113 901</b>	<b>3 014 117</b>	<b>25 491 744</b>	<b>9 339 936</b>	<b>11 567 442</b>
z toho					
živnostník, fyzická osoba	4 835 917	140	1 431 939	658 985	649 087
spoločnosť s ručením obmedzeným	11 925 204	83 922	9 384 272	2 721 002	4 369 495
nezisková organizácia	3 214 716	774 117	2 236 690	1 856 067	783 899
akciová spoločnosť	5 856 683	648 273	5 253 143	3 227 621	2 649 974
príspevková organizácia	12 258 618	1 497 351	7 105 222	810 477	3 033 977

**T 5.3.1 NÁKLADY, VÝNOSY A HOSPODÁRSKY VÝSLEDOK V ORGANIZÁCIÁCH V ZDRAVOTNÍCTVE PODĽA PRÁVNEJ FORMY V KRAJOCH**

COSTS, REVENUES, PROFIT IN HEALTH ORGANISATIONS BY SEAT OF ORGANISATION BY LEGAL FORM AND REGIONS

2. pokračovanie

2<sup>nd</sup> continuation

Legal form	Výnosy spolu (€) Revenues total (€)	z toho		
		tržby od zdravotných poisťovní revenues from health care insurances	z toho	
			za hospitalizácie of hospitalisations	za ošetrovací deň of treatment day
<b>Prešov region</b>	<b>547 299 191</b>	<b>419 279 843</b>	<b>96 286 508</b>	<b>18 872 146</b>
<i>of which</i>				
<i>Self-employed person, natural person</i>	44 931 213	31 625 088	–	–
<i>Limited liability company</i>	289 404 809	212 915 636	3 404 702	1 024 431
<i>Non-profit organisation</i>	53 143 080	43 625 331	17 759 913	7 631 949
<i>Joint-stock company</i>	79 729 065	61 997 022	30 325 868	10 043 027
<i>Contributory organisation</i>	78 623 667	67 962 611	44 796 025	172 739

dokončenie

End of table

of which			Hospodársky výsledok (€) Profit (€)	Legal form
of which	tržby od obyvateľstva revenues from population	z toho za lieky of which of drugs		
za body of points				
<b>86 012 644</b>	<b>86 736 945</b>	<b>45 425 862</b>	<b>23 509 347</b>	<b>Prešov region</b>
				<i>of which</i>
10 506 863	11 996 127	5 404 468	5 814 255	<i>Self-employed person, natural person</i>
42 315 421	61 116 215	37 034 573	19 196 703	<i>Limited liability company</i>
11 637 763	2 045 447	757 601	161 695	<i>Non-profit organisation</i>
11 574 753	11 285 619	2 229 048	5 739 451	<i>Joint-stock company</i>
9 889 387	293 538	172	-7 457 684	<i>Contributory organisation</i>

### T 5.3.1 NÁKLADY, VÝNOSY A HOSPODÁRSKY VÝSLEDOK V ORGANIZÁCIÁCH V ZDRAVOTNÍCTVE PODĽA PRÁVNEJ FORMY V KRAJOCH

COSTS, REVENUES, PROFIT IN HEALTH ORGANISATIONS BY SEAT OF ORGANISATION BY LEGAL FORM AND REGIONS

#### Košický kraj

Právna forma	Počet organizácií <i>Number of organisations</i>	Náklady spolu (€) <i>Costs total (€)</i>	z toho na		
			mzdy <i>wages</i>	odvody <i>tax payments</i>	lieky <i>drugs</i>
<b>Košický kraj</b>	<b>1 714</b>	<b>795 901 693</b>	<b>183 932 888</b>	<b>65 496 711</b>	<b>262 992 777</b>
z toho					
živnostník, fyzická osoba	471	28 432 071	4 006 722	3 099 206	8 053 610
spoločnosť s ručením obmedzeným	1 208	402 312 981	47 647 114	16 704 488	225 185 652
nezisková organizácia	10	17 794 801	7 533 151	2 622 853	495 007
akciová spoločnosť	12	205 474 848	68 765 199	23 583 796	18 982 406
príspevková organizácia	7	139 633 001	55 052 903	19 166 822	10 171 311

#### 1. pokračovanie

1<sup>st</sup> continuation

Právna forma	of which				
	zdravotnícke pomôcky <i>medical aids</i>	krv a krvné výrobky <i>blood and blood products</i>	odpisy <i>depreciations</i>	spotrebu energie <i>energy consumption</i>	údržbu <i>maintenance</i>
<b>Košický kraj</b>	<b>83 026 201</b>	<b>4 757 665</b>	<b>30 325 858</b>	<b>15 096 036</b>	<b>10 467 319</b>
z toho					
živnostník, fyzická osoba	2 906 905	5 194	1 368 593	685 853	619 187
spoločnosť s ručením obmedzeným	30 690 301	133 332	7 725 340	3 121 572	2 777 342
nezisková organizácia	593 588	125 150	881 494	940 595	469 429
akciová spoločnosť	35 043 723	2 323 465	8 679 675	4 691 893	2 703 530
príspevková organizácia	13 749 329	2 170 524	11 459 586	5 497 072	3 853 686

Poznámka: Rozdiely v súčtoch sú spôsobené zaokrúhľovaním.

### T 5.3.1 NÁKLADY, VÝNOSY A HOSPODÁRSKY VÝSLEDEK V ORGANIZÁCIÁCH V ZDRAVOTNÍCTVE PODĽA PRÁVNEJ FORMY V KRAJOCH

COSTS, REVENUES, PROFIT IN HEALTH ORGANISATIONS BY SEAT OF ORGANISATION BY LEGAL FORM AND REGIONS

2. pokračovanie

2<sup>nd</sup> continuation

Legal form	Výnosy spolu (€) Revenues total (€)	z toho		
		tržby od zdravotných poisťovní revenues from health care insurances	z toho	
			za hospitalizácie of hospitalisations	za ošetrovací deň of treatment day
<b>Košice region</b>	<b>813 819 579</b>	<b>605 550 633</b>	<b>126 919 931</b>	<b>31 185 966</b>
<i>of which</i>				
<i>Self-employed person, natural person</i>	35 514 623	26 493 713	–	–
<i>Limited liability company</i>	416 414 028	259 767 630	6 317 836	–
<i>Non-profit organisation</i>	16 125 499	13 936 801	6 375 276	4 006 065
<i>Joint-stock company</i>	211 860 584	188 616 654	53 259 431	23 990 913
<i>Contributory organisation</i>	131 489 192	115 007 977	60 967 388	2 970 082

dokončenie

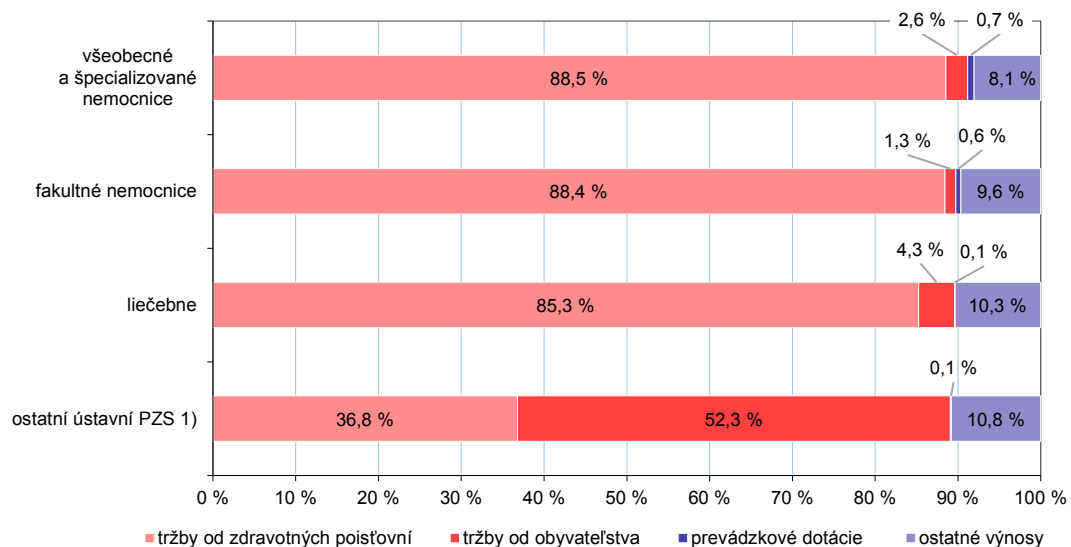
End of table

of which			Hospodársky výsledok (€) Profit (€)	Legal form
of which	tržby od obyvateľstva revenues from population	z toho za lieky of which of drugs		
za body of points				
<b>115 696 845</b>	<b>153 232 494</b>	<b>87 457 872</b>	<b>17 917 886</b>	<b>Košice region</b>
				<i>of which</i>
11 250 655	7 976 186	3 093 503	7 082 552	<i>Self-employed person, natural person</i>
52 756 190	136 430 210	82 330 759	14 101 046	<i>Limited liability company</i>
2 642 173	668 693	–	-1 669 303	<i>Non-profit organisation</i>
27 731 187	5 473 142	1 964 600	6 385 736	<i>Joint-stock company</i>
20 786 655	2 322 746	322	-8 143 809	<i>Contributory organisation</i>

Note: Totals may be different due to rounding.

### G 5.1 ŠTRUKTÚRA VÝNOSOV V ZARIADENIACH ÚSTAVNEJ ZDRAVOTNEJ STAROSTLIVOSTI

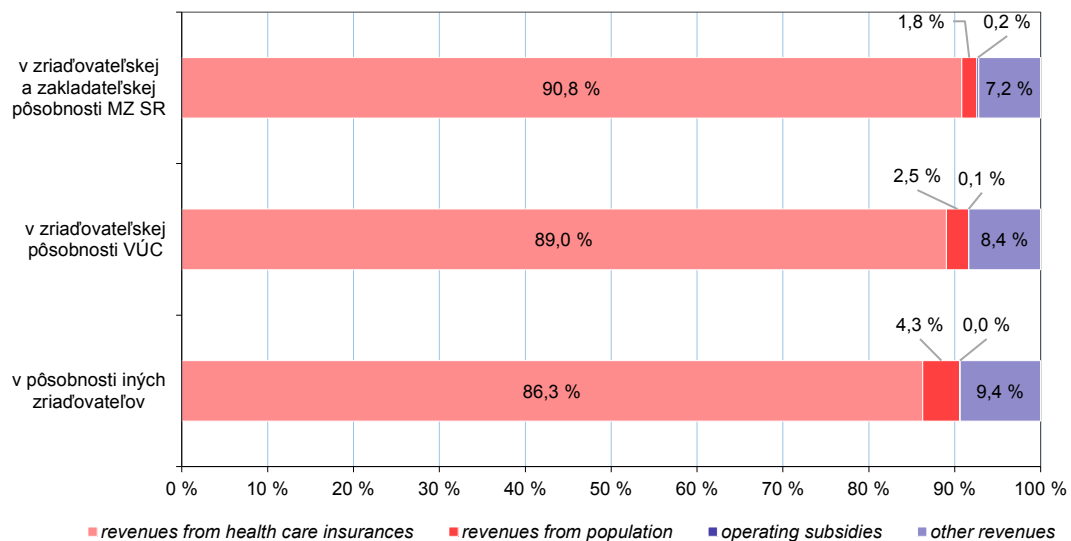
STRUCTURE OF REVENUES IN INSTITUTIONAL HEALTH CARE ESTABLISHMENTS



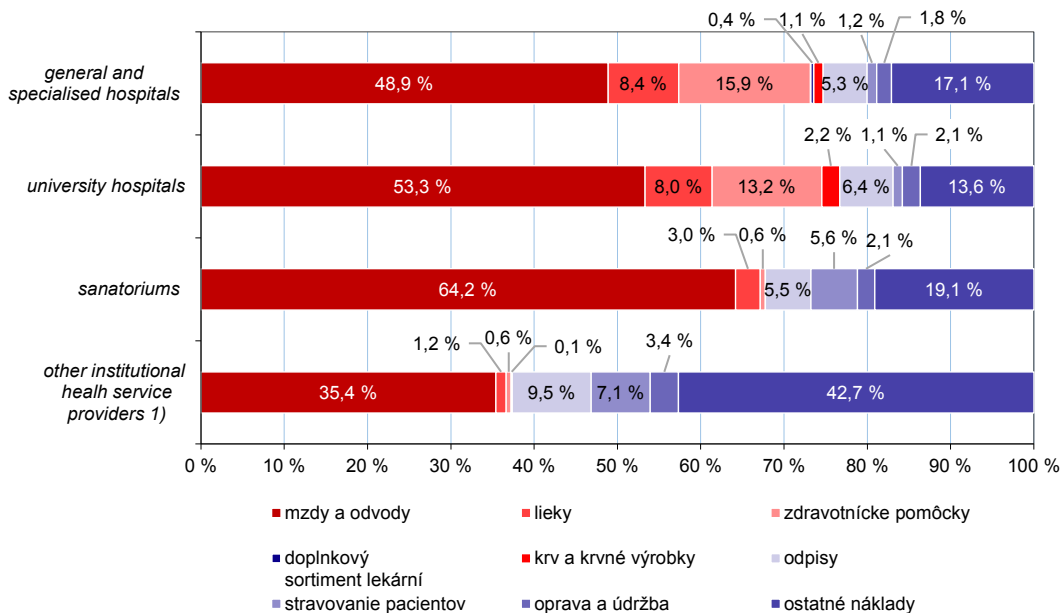
<sup>1)</sup> kúpele, ozdravovne, hospice, domy ošetrovateľskej starostlivosti

### G 5.2 ŠTRUKTÚRA VÝNOSOV VŠEOBECNÝCH A ŠPECIALIZOVANÝCH NEMOCNÍC PODĽA ZRIAĐOVATEĽA

STRUCTURE OF REVENUES OF GENERAL AND SPECIALISED HOSPITALS BY FOUNDER

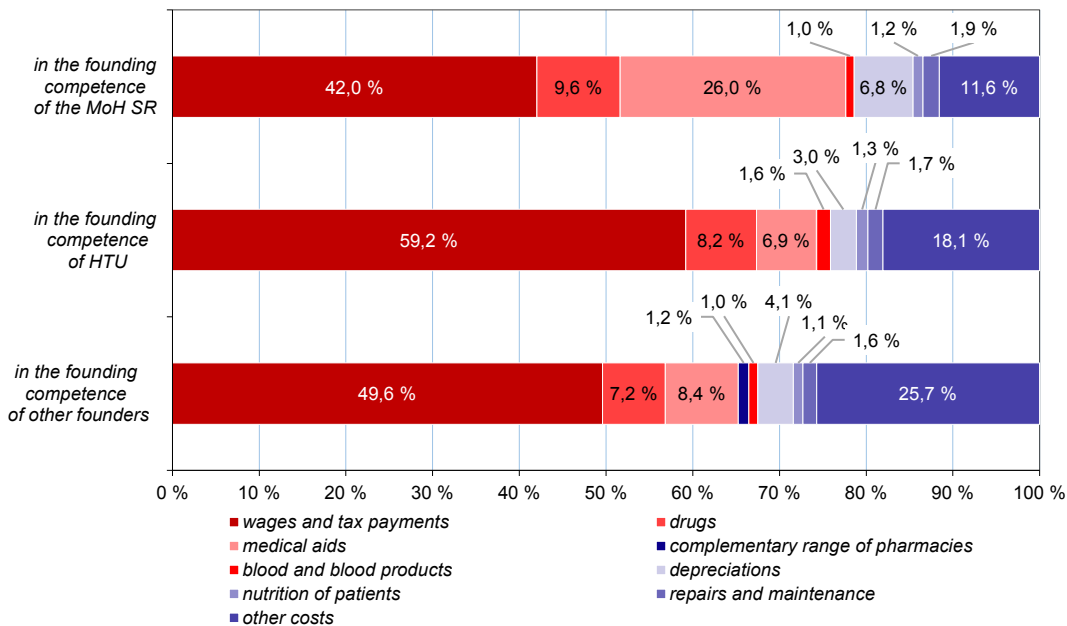


**G 5.3 ŠTRUKTÚRA NÁKLADOV V ZARIADENIACH ÚSTAVNEJ ZDRAVOTNEJ STAROSTLIVOSTI**  
 STRUCTURE OF COSTS IN INSTITUTIONAL HEALTH CARE ESTABLISHMENTS



1) spa, sanatorium, hospice, nursing care facility

**G 5.4 ŠTRUKTÚRA NÁKLADOV VŠEOBECNÝCH A ŠPECIALIZOVANÝCH NEMOCNÍC PODĽA ZRIAĐOVATEĽA**  
 STRUCTURE OF COSTS OF GENERAL AND SPECIALISED HOSPITALS BY FOUNDER



### T 5.4 SPOTREBA PREDPÍSANÝCH LIEKOV, DIETETICKÝCH POTRAVIN A ZDRAVOTNÍCKYCH POMÔCOK UHRÁDZANÝCH NA ZÁKLADE VEREJNÉHO ZDRAVOTNÉHO POISTENIA

CONSUMPTION OF PRESCRIPTION DRUGS, DIETETIC FOODSTUFF AND MEDICAL AIDS COVERED BY PUBLIC HEALTH INSURANCE

Ukazovateľ <i>Indicator</i>	Spolu <i>Total</i>	Poistovňa / <i>Insurance company</i>		
		Dôvera	Union	VšZP
<i>Lieky / Drugs</i>				
Počet balení v kusoch	83 658 230	19 418 501	4 514 477	59 725 252
Úhrada poisťovní v €	853 150 996	190 178 050	41 857 450	621 115 496
Doplatok pacientov v €	140 196 113	32 101 443	7 441 043	100 653 627
<i>Lieky – spôsob úhrady „A“ / Drugs – settlement type ‘A’</i>				
<i>Number of packaging in pieces</i>	26 669 203	12 268 543	3 399 311	11 001 350
<i>Health insurance company settlement in €</i>	199 088 343	151 827 371	4 768 504	42 492 469
<i>Patient compensation in €</i>	-	-	-	-
<i>Dietetické potraviny / Dietetic foodstuff</i>				
Počet balení v kusoch	7 072 995	4 137 904	344 855	2 590 236
Úhrada poisťovní v €	22 430 803	16 278 799	1 351 460	4 800 545
Doplatok pacientov v €	4 062 398	2 602 751	325 242	1 134 405
<i>Zdravotnícke pomôcky / Medical aids</i>				
<i>Number of packaging in pieces</i>	114 792 326	87 802 715	4 887 678	22 101 933
<i>Health insurance company settlement in €</i>	176 381 778	130 017 279	8 930 521	37 433 978
<i>Patient compensation in €</i>	6 026 028	4 408 885	282 722	1 334 421

Lieky – spôsob úhrady „A“ – lieky, ktorým je určený osobitný spôsob úhrady lieku, uhrádza zdravotná poisťovňa poskytovateľovi zdravotnej starostlivosti ako priložiteľnú položku k úhrade výkonu v ambulantnej starostlivosti.

*Drugs – reimbursement type ‘A’ – drugs with a specific type of reimbursement. A health insurance company reimburses the cost of the given drug to a healthcare provider as non-deductible expenses within the outpatient unit healthcare service.*

### T 5.5 SPOTREBA LIEKOV NEUHRÁDZANÝCH NA ZÁKLADE VEREJNÉHO ZDRAVOTNÉHO POISTENIA

CONSUMPTION OF DRUGS WHICH ARE NOT COVERED BY PUBLIC HEALTH INSURANCE

Typ výdaja <i>Type of drug dispensation</i>	Množstvo lieku v baleniach, kusoch <i>Amount of drug in packages, pieces</i>	Úhrada v € <i>Settlement in €</i>
<b>Spolu Total</b>	<b>62 271 818</b>	<b>359 999 176</b>
z verejnej lekárne bez receptu občanom <i>by public pharmacy to citizens (without prescription)</i>	35 612 615	147 397 872
z verejnej lekárne na žiadanku nemocniciam <i>by public pharmacy to hospitals via order form</i>	1 530 563	12 269 112
z nemocničnej lekárne pre vlastnú nemocnicu <i>by hospital pharmacy to one's own hospital</i>	14 783 290	106 898 753
z nemocničnej lekárne pre zmluvnú nemocnicu <i>by hospital pharmacy to contractual hospital</i>	2 818	28 857
z verejnej lekárne na faktúru do neštátnych ambulancií <i>by public pharmacy to private outpatient units</i>	911 185	25 003 991
z verejnej lekárne na recept bez úhrady z verejného poistenia <i>by public pharmacy without health insurance coverage (prescription)</i>	9 431 346	68 400 591



### T 5.6 SPOTREBA PREDPÍSANÝCH LIEKOV UHRÁDZANÝCH NA ZÁKLADE VEREJNÉHO ZDRAVOTNÉHO POISTENIA PODĽA ATC SKUPINY

CONSUMPTION OF PRESCRIPTION DRUGS COVERED BY PUBLIC HEALTH INSURANCE BY ATC GROUP

ATC skupina lieku <i>ATC drug group</i>	Množstvo lieku v baleniach, kusoch <i>Amount of drug in packages, pieces</i>	Úhrada poisťovní v € <i>Health insurance company settlement in €</i>	Doplatok pacientov v € <i>Patient compensation in €</i>
<b>Spolu</b> <b>Total</b>	<b>83 658 230</b>	<b>853 150 996</b>	<b>140 196 113</b>
A Tráviaci trakt a metabolizmus <i>A Alimentary tract and metabolism</i>	8 721 373	111 896 454	18 136 227
B Krv a krvotvorné orgány <i>B Blood and blood forming organs</i>	4 844 217	79 382 634	6 335 467
C Kardiovaskulárny systém <i>C Cardiovascular system</i>	28 793 197	147 668 163	47 657 563
D Dermatologiká <i>D Dermatologicals</i>	3 180 320	12 846 831	5 164 540
G Urogenitálny systém a pohlavné hormóny <i>G Genito-urinary system and sex hormones</i>	1 664 348	30 124 039	3 431 199
H Systémové hormonálne prípravky okrem pohlavných hormónov <i>H System hormonal preparations, excluding sex hormones</i>	1 522 213	14 986 910	1 227 191
J Antiinfektíva na systémové použitie <i>J Antiinfectives for systemic use</i>	6 269 057	68 011 826	15 654 183
L Antineoplastiká a Imunomodulátory <i>L Antineoplastic and immunomodulating agents</i>	860 949	152 965 534	2 327 757
M Muskuloskeletárny systém <i>M Musculo-skeletal system</i>	4 124 790	34 348 524	9 569 074
N Nervový systém <i>N Nervous system</i>	14 290 289	112 106 398	16 273 926
P Antiparazitiká <i>P Antiparasitic products, insecticides and repellents</i>	229 811	589 630	190 337
R Respiračný systém <i>R Respiratory system</i>	5 942 378	54 556 134	10 054 708
S Zmyslové orgány <i>S Sensory organs</i>	1 822 052	12 466 435	2 476 850
V Rôzne <i>V Various</i>	327 877	14 684 637	1 138 591
Individuálne vyrábané liečivé prípravky <i>Individually produced medications</i>	967 994	4 666 193	552 557
Neuvedené <i>Unknown</i>	97 364	1 850 654	5 940

ATC skupina lieku – zatriedenie liečiva obsiahnutého v lieku podľa anatomicko-terapeuticko-chemickej klasifikácie určenej Svetovou zdravotníckou organizáciou.

ATC drug group – classification of the pharmaceutically used substance in the drug according to the Anatomical Therapeutic Chemical Classification System defined by the World Health Organization.

Poznámka / Note: Rozdiely v súčtoch sú spôsobené zaokrúhľovaním. / Totals may be different due to rounding.

