

Stomatologická starostlivosť
v SR 2004

Stomatologická starostlivosť v SR 2004

© Ústav zdravotníckych informácií a štatistiky. Bratislava 2005

820 09 Bratislava
Drieňová 34

Tel.: 02/48 26 81 19
Fax: 02/43 41 20 95
E-mail: info@uzis.sk
Internet: www.uzis.sk

Obsah

| | |
|-------------|---|
| Tabuľka 1.1 | Činnosť stomatólogov v Slovenskej republike |
| Tabuľka 1.2 | Výkony stomatólogov v Slovenskej republike |
| Tabuľka 1.3 | Systematická starostlivosť o deti a dorast v Slovenskej republike |
| Tabuľka 2.1 | Činnosť stomatólogov v Bratislavskom kraji |
| Tabuľka 2.2 | Výkony stomatólogov v Bratislavskom kraji |
| Tabuľka 2.3 | Systematická starostlivosť o deti a dorast v Bratislavskom kraji |
| Tabuľka 3.1 | Činnosť stomatólogov v Trnavskom kraji |
| Tabuľka 3.2 | Výkony stomatólogov v Trnavskom kraji |
| Tabuľka 3.3 | Systematická starostlivosť o deti a dorast v Trnavskom kraji |
| Tabuľka 4.1 | Činnosť stomatólogov v Trenčianskom kraji |
| Tabuľka 4.2 | Výkony stomatólogov v Trenčianskom kraji |
| Tabuľka 4.3 | Systematická starostlivosť o deti a dorast v Trenčianskom kraji |
| Tabuľka 5.1 | Činnosť stomatólogov v Nitrianskom kraji |
| Tabuľka 5.2 | Výkony stomatólogov v Nitrianskom kraji |
| Tabuľka 5.3 | Systematická starostlivosť o deti a dorast v Nitrianskom kraji |
| Tabuľka 6.1 | Činnosť stomatólogov v Žilinskom kraji |
| Tabuľka 6.2 | Výkony stomatólogov v Žilinskom kraji |
| Tabuľka 6.3 | Systematická starostlivosť o deti a dorast v Žilinskom kraji |
| Tabuľka 7.1 | Činnosť stomatólogov v Banskobystrickom kraji |
| Tabuľka 7.2 | Výkony stomatólogov v Banskobystrickom kraji |
| Tabuľka 7.3 | Systematická starostlivosť o deti a dorast v Banskobystrickom kraji |
| Tabuľka 8.1 | Činnosť stomatólogov v Prešovskom kraji |
| Tabuľka 8.2 | Výkony stomatólogov v Prešovskom kraji |
| Tabuľka 8.3 | Systematická starostlivosť o deti a dorast v Prešovskom kraji |
| Tabuľka 9.1 | Činnosť stomatólogov v Košickom kraji |
| Tabuľka 9.2 | Výkony stomatólogov v Košickom kraji |
| Tabuľka 9.3 | Systematická starostlivosť o deti a dorast v Košickom kraji |
| Tabuľka 10 | Vstupné a preventívne prehliadky v krajoch Slovenskej republiky |
| Tabuľka 11 | Systematická starostlivosť o chrup detí v krajoch Slovenskej republiky |
| Tabuľka 12 | Index orálneho zdravia u dvanásťročných detí |
| Graf | Index orálneho zdravia u dvanásťročných detí |
| Graf | Počet vstupných a preventívnych prehliadok dospelých |
| Graf | Počet vstupných a preventívnych prehliadok dorastu |
| Graf | Počet vstupných a preventívnych prehliadok detí |
| Mapa | Počet vstupných a preventívnych prehliadok dospelých (v %) z celkového počtu ošetrení |
| Mapa | Počet vstupných a preventívnych prehliadok dorastu (v %) z celkového počtu ošetrení |
| Mapa | Počet vstupných a preventívnych prehliadok detí (v %) z celkového počtu ošetrení |
| Mapa | Slovenská republika – kraje |

Ústav zdravotníckych informácií a štatistiky od roku 2000 zabezpečuje okrem zberu a spracovania údajov za rezort Ministerstva zdravotníctva SR aj zber a spracovanie údajov za rezorty Ministerstva vnútra SR, Ministerstva dopravy, pôšt a telekomunikácií SR, Ministerstva spravodlivosti SR a Ministerstva obrany SR.

Podkladom pre spracovanie štatistických údajov bol Ročný výkaz *o stomatologickej starostlivosti za rok 2004 A*(MZ SR)8-01.

Vysvetlenie symbolov

| | | |
|---------------|-------------|--|
| Ležatá čiarka | (–) | v tabuľke na mieste čísla znamená, že sa jav nevyskytoval |
| Nula | (0.0, 0.00) | znamená viac ako nulu, ale menej ako najmenšiu jednotku vyjadriteľnú v tabuľke |
| Bodka | (.) | na mieste čísla znamená, že údaj nie je k dispozícii alebo je nespoľahlivý |
| Ležatý krížik | (x) | znamená, že zápis nie je možný z logických dôvodov |

Činnosť stomatológov v Slovenskej republike

| Ukazovateľ | Počet vyšetrení (ošetrení) | | | |
|----------------------------------|----------------------------|-----------|---------|-----------|
| | spolu | v tom | | |
| | | dospelí | dorast | deti |
| Vyšetrenia (ošetrenia) spolu | 6 640 843 | 4 830 271 | 512 917 | 1 297 655 |
| Vstupné a preventívne prehliadky | 2 122 454 | 1 310 729 | 198 838 | 612 887 |
| z toho potrebuje ošetrenie | 1 413 255 | 957 749 | 128 575 | 326 931 |
| z toho úplne sanovaní | 966 484 | 623 911 | 94 537 | 248 036 |

Tabuľka 1.2

Výkony stomatológov v Slovenskej republike

| Ukazovateľ | Počet výkonov |
|--|---------------|
| Jednoduché výplne vrátane hlbokého kazu | 3 616 177 |
| Výplne s ošetrením dreňovej dutiny | 333 677 |
| Extrakcia dočasného zuba | 179 180 |
| Extrakcia trvalého zuba | 774 883 |
| Chirurgické výkony | 215 624 |
| Liečenie parodontopatické a mäkkých tkanív | 1 294 280 |
| Liečenie čelústno-ortopedické | 649 466 |
| Pevné náhrady (korunky) | 230 157 |
| Snímateľné náhrady | 127 842 |
| Počet rtg. snímok | 219 719 |
| Výkony sestier v dentálnej hygiene | 910 329 |

Tabuľka 1.3

Systematická starostlivosť o deti a dorast v Slovenskej republike

| Ukazovateľ | Počet vyšetrení (ošetrení) | | | |
|----------------------------|----------------------------|---------|-----------------|--------------|
| | spolu | dorast | deti | |
| | | | predškolský vek | školopovinné |
| Zapísaní pacienti | 854 362 | 250 695 | 65 711 | 537 956 |
| Preventívne prehliadky | 821 946 | 185 449 | 62 313 | 574 184 |
| z toho potrebuje ošetrenie | 449 246 | 116 664 | 32 537 | 300 045 |
| z toho úplne sanovaní | 332 879 | 85 488 | 22 082 | 225 309 |

Činnosť stomatológov v Bratislavskom kraji

| Ukazovateľ | Počet vyšetrení (ošetrení) | | | |
|----------------------------------|----------------------------|---------|--------|---------|
| | spolu | v tom | | |
| | | dospelí | dorast | deti |
| Vyšetrenia (ošetrenia) spolu | 990 628 | 764 245 | 70 405 | 155 978 |
| Vstupné a preventívne prehliadky | 323 931 | 226 233 | 24 634 | 73 064 |
| z toho potrebuje ošetrenie | 202 323 | 157 528 | 15 657 | 29 138 |
| z toho úplne sanovaní | 145 229 | 111 474 | 11 846 | 21 909 |

Tabuľka 2.2

Výkony stomatológov v Bratislavskom kraji

| Ukazovateľ | Počet výkonov |
|--|---------------|
| Jednoduché výplne vrátane hlbokého kazu | 532 151 |
| Výplne s ošetrením dreňovej dutiny | 55 431 |
| Extrakcia dočasného zuba | 16 183 |
| Extrakcia trvalého zuba | 84 193 |
| Chirurgické výkony | 35 908 |
| Liečenie parodontopatické a mäkkých tkanív | 242 633 |
| Liečenie čelústno-ortopedické | 114 270 |
| Pevné náhrady (korunky) | 43 208 |
| Snímateľné náhrady | 16 523 |
| Počet rtg. snímok | 37 380 |
| Výkony sestier v dentálnej hygiene | 133 358 |

Tabuľka 2.3

Systematická starostlivosť o deti a dorast v Bratislavskom kraji

| Ukazovateľ | Počet vyšetrení (ošetrení) | | | |
|----------------------------|----------------------------|--------|-----------------|--------------|
| | spolu | dorast | v tom | |
| | | | deti | |
| | | | predškolský vek | školopovinné |
| Zapísaní pacienti | 80 441 | 25 117 | 7 292 | 48 032 |
| Preventívne prehliadky | 92 666 | 22 855 | 9 617 | 60 194 |
| z toho potrebuje ošetrenie | 41 908 | 13 906 | 4 256 | 23 746 |
| z toho úplne sanovaní | 32 209 | 10 867 | 3 317 | 18 025 |

Činnosť stomatológov v Trnavskom kraji

| Ukazovateľ | Počet vyšetrení (ošetrení) | | | |
|----------------------------------|----------------------------|---------|--------|---------|
| | spolu | v tom | | |
| | | dospelí | dorast | deti |
| Vyšetrenia (ošetrenia) spolu | 611 969 | 456 203 | 52 981 | 102 785 |
| Vstupné a preventívne prehliadky | 197 765 | 121 998 | 22 089 | 53 678 |
| z toho potrebuje ošetrovanie | 127 348 | 87 103 | 11 471 | 28 774 |
| z toho úplne sanovaní | 90 765 | 59 322 | 9 134 | 22 309 |

Tabuľka 3.2

Výkony stomatológov v Trnavskom kraji

| Ukazovateľ | Počet výkonov |
|--|---------------|
| Jednoduché výplne vrátane hlbokého kazu | 360 707 |
| Výplne s ošetrovaním dreňovej dutiny | 33 978 |
| Extrakcia dočasného zuba | 16 199 |
| Extrakcia trvalého zuba | 81 218 |
| Chirurgické výkony | 15 281 |
| Liečenie parodontopatické a mäkkých tkanív | 118 518 |
| Liečenie čelústno-ortopedické | 52 522 |
| Pevné náhrady (korunky) | 19 026 |
| Snímateľné náhrady | 10 886 |
| Počet rtg. snímok | 21 887 |
| Výkony sestier v dentálnej hygiene | 85 489 |

Tabuľka 3.3

Systematická starostlivosť o deti a dorast v Trnavskom kraji

| Ukazovateľ | Počet vyšetrení (ošetrení) | | | |
|------------------------------|----------------------------|--------|-----------------|--------------|
| | spolu | dorast | deti | |
| | | | predškolský vek | školopovinné |
| Zapísaní pacienti | 72 974 | 21 198 | 6 131 | 45 645 |
| Preventívne prehliadky | 74 510 | 18 461 | 5 511 | 50 538 |
| z toho potrebuje ošetrovanie | 42 062 | 11 656 | 2 916 | 27 490 |
| z toho úplne sanovaní | 32 480 | 8 986 | 2 104 | 21 390 |

Činnosť stomatológov v Trenčianskom kraji

| Ukazovateľ | Počet vyšetrení (ošetrení) | | | |
|----------------------------------|----------------------------|---------|--------|---------|
| | spolu | v tom | | |
| | | dospelí | dorast | deti |
| Vyšetrenia (ošetrenia) spolu | 637 069 | 477 168 | 40 567 | 119 334 |
| Vstupné a preventívne prehliadky | 227 979 | 147 906 | 19 391 | 60 682 |
| z toho potrebuje ošetrenie | 150 024 | 105 256 | 12 190 | 32 578 |
| z toho úplne sanovaní | 108 071 | 72 803 | 9 090 | 26 178 |

Tabuľka 4.2

Výkony stomatológov v Trenčianskom kraji

| Ukazovateľ | Počet výkonov |
|--|---------------|
| Jednoduché výplne vrátane hlbokého kazu | 411 345 |
| Výplne s ošetrením dreňovej dutiny | 38 788 |
| Extrakcia dočasného zuba | 19 961 |
| Extrakcia trvalého zuba | 82 622 |
| Chirurgické výkony | 17 066 |
| Liečenie parodontopatické a mäkkých tkanív | 118 053 |
| Liečenie čelústno-ortopedické | 80 896 |
| Pevné náhrady (korunky) | 19 510 |
| Snímateľné náhrady | 12 853 |
| Počet rtg. snímok | 24 387 |
| Výkony sestier v dentálnej hygiene | 89 749 |

Tabuľka 4.3

Systematická starostlivosť o deti a dorast v Trenčianskom kraji

| Ukazovateľ | Počet vyšetrení (ošetrení) | | | |
|----------------------------|----------------------------|--------|-----------------|--------------|
| | spolu | dorast | v tom | |
| | | | deti | |
| | | | predškolský vek | školopovinné |
| Zapísaní pacienti | 85 873 | 25 626 | 4 941 | 55 306 |
| Preventívne prehliadky | 80 443 | 17 886 | 4 394 | 58 163 |
| z toho potrebuje ošetrenie | 45 717 | 11 120 | 2 161 | 32 436 |
| z toho úplne sanovaní | 35 688 | 8 390 | 1 577 | 25 721 |

Činnosť stomatológov v Nitrianskom kraji

| Ukazovateľ | Počet vyšetrení (ošetrení) | | | |
|----------------------------------|----------------------------|---------|--------|---------|
| | spolu | v tom | | |
| | | dospelí | dorast | deti |
| Vyšetrenia (ošetrenia) spolu | 831 087 | 589 305 | 61 071 | 180 711 |
| Vstupné a preventívne prehliadky | 258 538 | 143 119 | 25 670 | 89 749 |
| z toho potrebuje ošetrenie | 164 206 | 106 039 | 14 091 | 44 076 |
| z toho úplne sanovaní | 114 877 | 69 618 | 10 861 | 34 398 |

Tabuľka 5.2

Výkony stomatológov v Nitrianskom kraji

| Ukazovateľ | Počet výkonov |
|--|---------------|
| Jednoduché výplne vrátane hlbokého kazu | 419 069 |
| Výplne s ošetrením dreňovej dutiny | 32 903 |
| Extrakcia dočasného zuba | 21 801 |
| Extrakcia trvalého zuba | 112 435 |
| Chirurgické výkony | 23 898 |
| Liečenie parodontopatické a mäkkých tkanív | 131 605 |
| Liečenie čelústno-ortopedické | 86 637 |
| Pevné náhrady (korunky) | 17 542 |
| Snímateľné náhrady | 17 410 |
| Počet rtg. snímok | 17 938 |
| Výkony sestier v dentálnej hygiene | 96 133 |

Tabuľka 5.3

Systematická starostlivosť o deti a dorast v Nitrianskom kraji

| Ukazovateľ | Počet vyšetrení (ošetrení) | | | |
|----------------------------|----------------------------|--------|-----------------|--------------|
| | spolu | dorast | deti | |
| | | | predškolský vek | školopovinné |
| Zapísaní pacienti | 118 715 | 34 996 | 11 239 | 72 480 |
| Preventívne prehliadky | 129 237 | 24 465 | 12 420 | 92 352 |
| z toho potrebuje ošetrenie | 64 957 | 14 611 | 5 326 | 45 020 |
| z toho úplne sanovaní | 49 244 | 11 377 | 3 579 | 34 288 |

Činnosť stomatológov v Žilinskom kraji

| Ukazovateľ | Počet vyšetrení (ošetrení) | | | |
|----------------------------------|----------------------------|---------|--------|---------|
| | spolu | v tom | | |
| | | dospelí | dorast | deti |
| Vyšetrenia (ošetrenia) spolu | 845 888 | 586 067 | 67 279 | 192 542 |
| Vstupné a preventívne prehliadky | 267 162 | 152 463 | 26 170 | 88 529 |
| z toho potrebuje ošetrovanie | 188 644 | 116 682 | 18 433 | 53 529 |
| z toho úplne sanovaní | 131 836 | 74 163 | 14 412 | 43 261 |

Tabuľka 6.2

Výkony stomatológov v Žilinskom kraji

| Ukazovateľ | Počet výkonov |
|--|---------------|
| Jednoduché výplne vrátane hlbokého kazu | 500 999 |
| Výplne s ošetrením dreňovej dutiny | 56 566 |
| Extrakcia dočasného zuba | 27 476 |
| Extrakcia trvalého zuba | 94 039 |
| Chirurgické výkony | 20 187 |
| Liečenie parodontopatické a mäkkých tkanív | 137 792 |
| Liečenie čelústno-ortopedické | 77 085 |
| Pevné náhrady (korunky) | 29 361 |
| Snímateľné náhrady | 14 830 |
| Počet rtg. snímok | 17 427 |
| Výkony sestier v dentálnej hygiene | 121 250 |

Tabuľka 6.3

Systematická starostlivosť o deti a dorast v Žilinskom kraji

| Ukazovateľ | Počet vyšetrení (ošetrení) | | | |
|------------------------------|----------------------------|--------|-----------------|--------------|
| | spolu | dorast | v tom | |
| | | | deti | |
| | | | predškolský vek | školopovinné |
| Zapísaní pacienti | 124 770 | 34 250 | 6 996 | 83 524 |
| Preventívne prehliadky | 112 288 | 24 231 | 5 883 | 82 174 |
| z toho potrebuje ošetrovanie | 66 987 | 15 982 | 3 346 | 47 659 |
| z toho úplne sanovaní | 54 391 | 12 336 | 2 307 | 39 748 |

Činnosť stomatológov v Banskobystrickom kraji

| Ukazovateľ | Počet vyšetrení (ošetrení) | | | |
|----------------------------------|----------------------------|---------|--------|---------|
| | spolu | v tom | | |
| | | dospelí | dorast | deti |
| Vyšetrenia (ošetrenia) spolu | 739 705 | 542 322 | 54 182 | 143 201 |
| Vstupné a preventívne prehliadky | 211 292 | 136 359 | 19 003 | 55 930 |
| z toho potrebuje ošetrovanie | 148 588 | 101 361 | 13 730 | 33 497 |
| z toho úplne sanovaní | 101 623 | 65 934 | 10 502 | 25 187 |

Tabuľka 7.2

Výkony stomatológov v Banskobystrickom kraji

| Ukazovateľ | Počet výkonov |
|--|---------------|
| Jednoduché výplne vrátane hlbokého kazu | 416 293 |
| Výplne s ošetrovaním dreňovej dutiny | 29 862 |
| Extrakcia dočasných zuba | 22 163 |
| Extrakcia trvalých zuba | 99 930 |
| Chirurgické výkony | 15 323 |
| Liečenie parodontopatické a mäkkých tkanív | 162 432 |
| Liečenie čelústno-ortopedické | 81 480 |
| Pevné náhrady (korunky) | 29 505 |
| Snímateľné náhrady | 13 438 |
| Počet rtg. snímok | 25 077 |
| Výkony sestier v dentálnej hygiene | 104 457 |

Tabuľka 7.3

Systematická starostlivosť o deti a dorast v Banskobystrickom kraji

| Ukazovateľ | Počet vyšetrení (ošetrení) | | | |
|------------------------------|----------------------------|--------|-----------------|--------------|
| | spolu | dorast | deti | |
| | | | predškolský vek | školopovinné |
| Zapísaní pacienti | 104 023 | 32 051 | 8 971 | 63 001 |
| Preventívne prehliadky | 76 761 | 18 798 | 6 064 | 51 899 |
| z toho potrebuje ošetrovanie | 48 265 | 12 749 | 3 766 | 31 750 |
| z toho úplne sanovaní | 34 664 | 9 190 | 2 587 | 22 887 |

Činnosť stomatológov v Prešovskom kraji

| Ukazovateľ | Počet vyšetrení (ošetrení) | | | |
|----------------------------------|----------------------------|---------|--------|---------|
| | spolu | v tom | | |
| | | dospelí | dorast | deti |
| Vyšetrenia (ošetrenia) spolu | 964 674 | 666 679 | 87 236 | 210 759 |
| Vstupné a preventívne prehliadky | 305 575 | 171 743 | 32 203 | 101 629 |
| z toho potrebuje ošetrovanie | 196 325 | 117 957 | 22 158 | 56 210 |
| z toho úplne sanovaní | 131 876 | 74 702 | 16 015 | 41 159 |

Tabuľka 8.2

Výkony stomatológov v Prešovskom kraji

| Ukazovateľ | Počet výkonov |
|--|---------------|
| Jednoduché výplne vrátane hlbokého kazu | 514 752 |
| Výplne s ošetrením dreňovej dutiny | 46 164 |
| Extrakcia dočasných zuba | 28 597 |
| Extrakcia trvalých zuba | 112 103 |
| Chirurgické výkony | 33 145 |
| Liečenie parodontopatické a mäkkých tkanív | 163 804 |
| Liečenie čelústno-ortopedické | 60 873 |
| Pevné náhrady (korunky) | 33 481 |
| Snímateľné náhrady | 18 151 |
| Počet rtg. snímok | 26 267 |
| Výkony sestier v dentálnej hygiene | 146 399 |

Tabuľka 8.3

Systematická starostlivosť o deti a dorast v Prešovskom kraji

| Ukazovateľ | Počet vyšetrení (ošetrení) | | | |
|------------------------------|----------------------------|--------|-----------------|--------------|
| | spolu | dorast | v tom | |
| | | | deti | |
| | | | predškolský vek | školopovinné |
| Zapísaní pacienti | 144 791 | 40 167 | 10 524 | 94 100 |
| Preventívne prehliadky | 141 621 | 30 647 | 9 517 | 101 457 |
| z toho potrebuje ošetrovanie | 79 628 | 19 007 | 5 479 | 55 142 |
| z toho úplne sanovaní | 55 128 | 12 739 | 3 317 | 39 072 |

Činnosť stomatológov v Košickom kraji

| Ukazovateľ | Počet vyšetrení (ošetrení) | | | |
|----------------------------------|----------------------------|---------|--------|---------|
| | spolu | v tom | | |
| | | dospelí | dorast | deti |
| Vyšetrenia (ošetrenia) spolu | 1 019 823 | 748 282 | 79 196 | 192 345 |
| Vstupné a preventívne prehliadky | 330 212 | 210 908 | 29 678 | 89 626 |
| z toho potrebuje ošetrovanie | 235 797 | 165 823 | 20 845 | 49 129 |
| z toho úplne sanovaní | 142 207 | 95 895 | 12 677 | 33 635 |

Tabuľka 9.2

Výkony stomatológov v Košickom kraji

| Ukazovateľ | Počet výkonov |
|--|---------------|
| Jednoduché výplne vrátane hlbokého kazu | 460 861 |
| Výplne s ošetrením dreňovej dutiny | 39 985 |
| Extrakcia dočasného zuba | 26 800 |
| Extrakcia trvalého zuba | 108 343 |
| Chirurgické výkony | 54 816 |
| Liečenie parodontopatické a mäkkých tkanív | 219 443 |
| Liečenie čelústno-ortopedické | 95 703 |
| Pevné náhrady (korunky) | 38 524 |
| Snímateľné náhrady | 23 751 |
| Počet rtg. snímok | 49 356 |
| Výkony sestier v dentálnej hygiene | 133 494 |

Tabuľka 9.3

Systematická starostlivosť o deti a dorast v Košickom kraji

| Ukazovateľ | Počet vyšetrení (ošetrení) | | | |
|------------------------------|----------------------------|--------|-----------------|--------------|
| | spolu | dorast | v tom | |
| | | | deti | |
| | | | predškolský vek | školopovinné |
| Zapísaní pacienti | 122 775 | 37 290 | 9 617 | 75 868 |
| Preventívne prehliadky | 114 420 | 28 106 | 8 907 | 77 407 |
| z toho potrebuje ošetrovanie | 59 722 | 17 633 | 5 287 | 36 802 |
| z toho úplne sanovaní | 39 075 | 11 603 | 3 294 | 24 178 |

Vstupné a preventívne prehliadky v krajoch Slovenskej republiky

| Územie | Počet vstupných a preventívnych prehliadok | | | | | |
|----------------------------|--|------------------------------|----------------|------------------------------|----------------|------------------------------|
| | dospelí | | dorast | | deti | |
| | spolu | % z celkového počtu ošetrení | spolu | % z celkového počtu ošetrení | spolu | % z celkového počtu ošetrení |
| Slovenská republika | 1 310 729 | 27.1 | 198 838 | 38.8 | 612 887 | 47.2 |
| Bratislavský kraj | 226 233 | 29.6 | 24 634 | 35.0 | 73 064 | 46.8 |
| Trnavský kraj | 121 998 | 26.7 | 22 089 | 41.7 | 53 678 | 52.2 |
| Trenčiansky kraj | 147 906 | 31.0 | 19 391 | 47.8 | 60 682 | 50.9 |
| Nitriansky kraj | 143 119 | 24.3 | 25 670 | 42.0 | 89 749 | 49.7 |
| Žilinský kraj | 152 463 | 26.1 | 26 170 | 38.9 | 88 529 | 46.0 |
| Banskobystrický kraj | 136 359 | 25.1 | 19 003 | 35.1 | 55 930 | 39.1 |
| Prešovský kraj | 171 743 | 25.8 | 32 203 | 36.9 | 101 609 | 48.2 |
| Košický kraj | 210 908 | 28.2 | 29 678 | 37.5 | 89 626 | 46.6 |

Tabuľka 11

Systematická starostlivosť o chrup detí v krajoch Slovenskej republiky

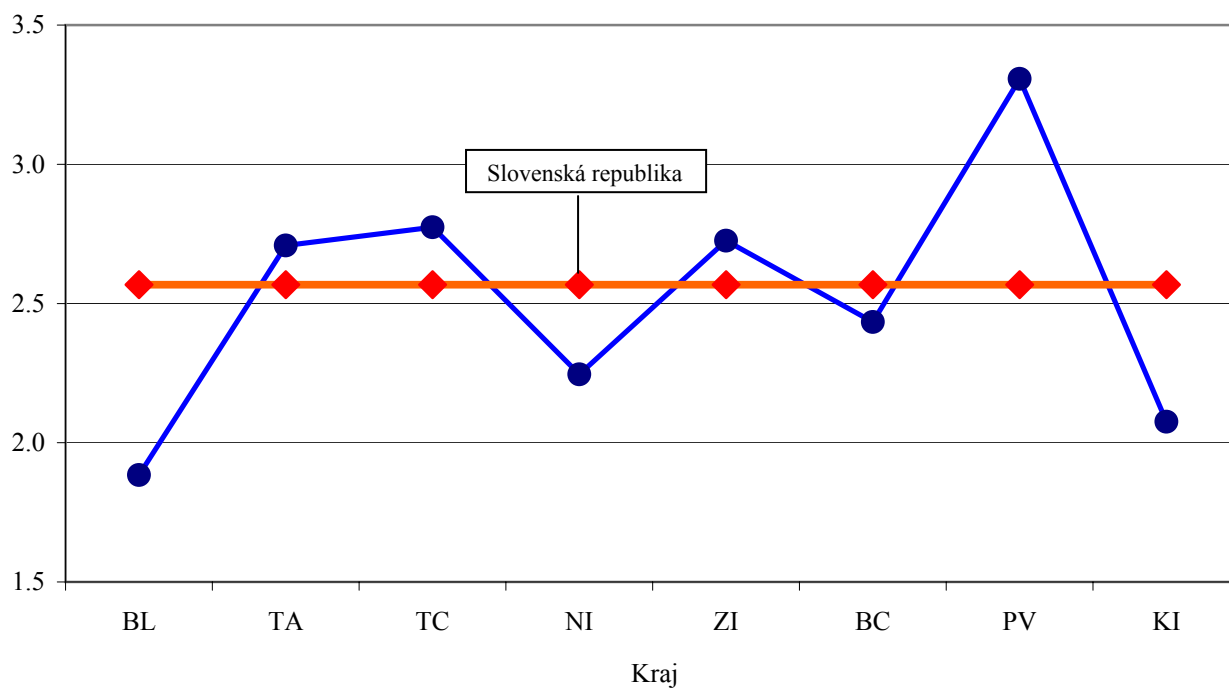
| Územie | Počet preventívnych prehliadok | z nich | | Počet | | |
|----------------------------|--------------------------------|-------------------|-----------------------|--------------------------------------|--|---|
| | | potreba ošetrenia | z toho úplne sanovaní | preventívnych prehliadok na 100 detí | pacientov potrebných ošetrenie na 100 preventívnych prehliadok | úplne sanovaných na 100 potrebných ošetrení |
| Slovenská republika | 636 497 | 332 582 | 247 391 | 68.3 | 52.3 | 74.4 |
| Bratislavský kraj | 69 811 | 28 002 | 21 342 | 84.6 | 40.1 | 76.2 |
| Trnavský kraj | 56 049 | 30 406 | 23 494 | 63.2 | 54.3 | 77.3 |
| Trenčiansky kraj | 62 557 | 34 597 | 27 298 | 65.1 | 55.3 | 78.9 |
| Nitriansky kraj | 104 772 | 50 346 | 37 867 | 94.4 | 48.1 | 75.2 |
| Žilinský kraj | 88 057 | 51 005 | 42 055 | 68.0 | 57.9 | 82.5 |
| Banskobystrický kraj | 57 963 | 35 516 | 25 474 | 52.8 | 61.3 | 71.7 |
| Prešovský kraj | 110 974 | 60 621 | 42 389 | 66.1 | 54.6 | 69.9 |
| Košický kraj | 86 314 | 42 089 | 27 472 | 59.0 | 48.8 | 65.3 |

Index orálneho zdravia u dvanásťročných detí

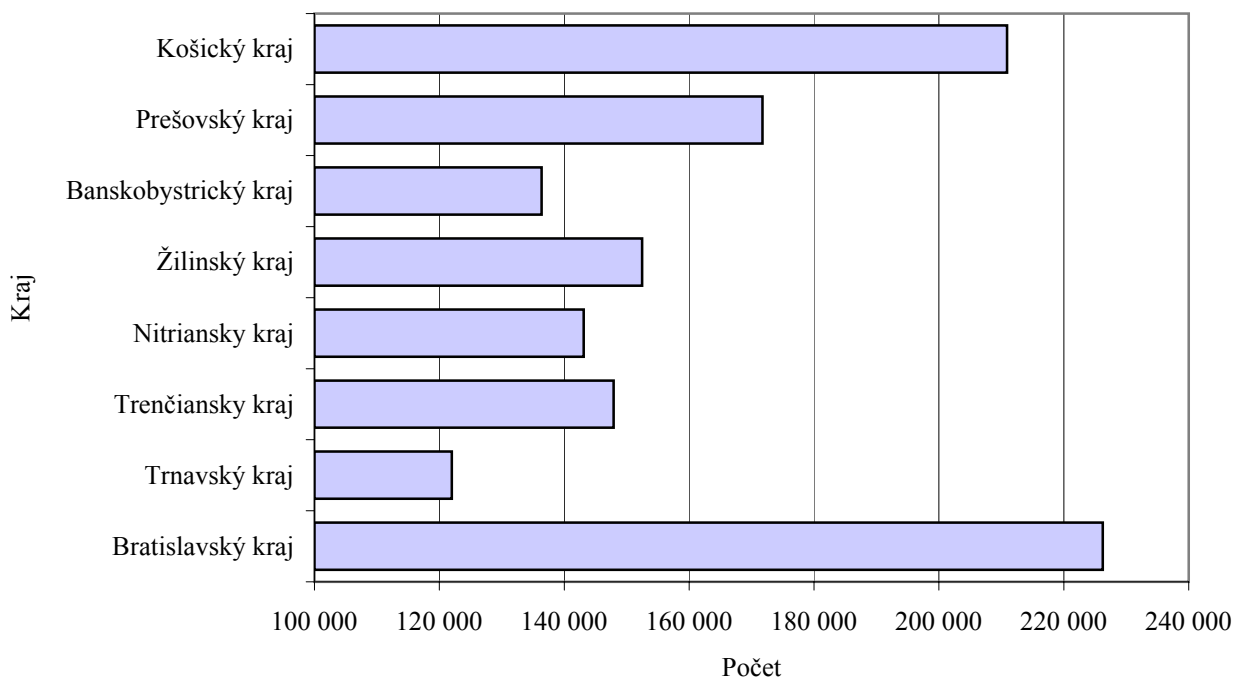
| Územie | Počet | | | | Index ¹⁾ |
|----------------------------|---------------------|----------------|---------------|---------------|---------------------|
| | dvanásťročných detí | trvalých zubov | | | |
| | | pokazených | sanovaných | extrahovaných | |
| Slovenská republika | 68 731 | 65 827 | 95 681 | 14 962 | 2.6 |
| Bratislavský kraj | 5 003 | 3 578 | 5 478 | 371 | 1.9 |
| Trnavský kraj | 6 369 | 5 801 | 9 074 | 2 376 | 2.7 |
| Trenčiansky kraj | 7 426 | 6 661 | 10 515 | 3 423 | 2.8 |
| Nitriansky kraj | 8 817 | 8 143 | 10 460 | 1 198 | 2.2 |
| Žilinský kraj | 10 669 | 11 572 | 15 759 | 1 750 | 2.7 |
| Banskobystrický kraj | 8 151 | 8 218 | 10 151 | 1 469 | 2.4 |
| Prešovský kraj | 11 534 | 13 131 | 22 236 | 2 771 | 3.3 |
| Košický kraj | 10 762 | 8 723 | 12 008 | 1 604 | 2.1 |

¹⁾ Počet pokazených □
v systematickej starostlivosti.

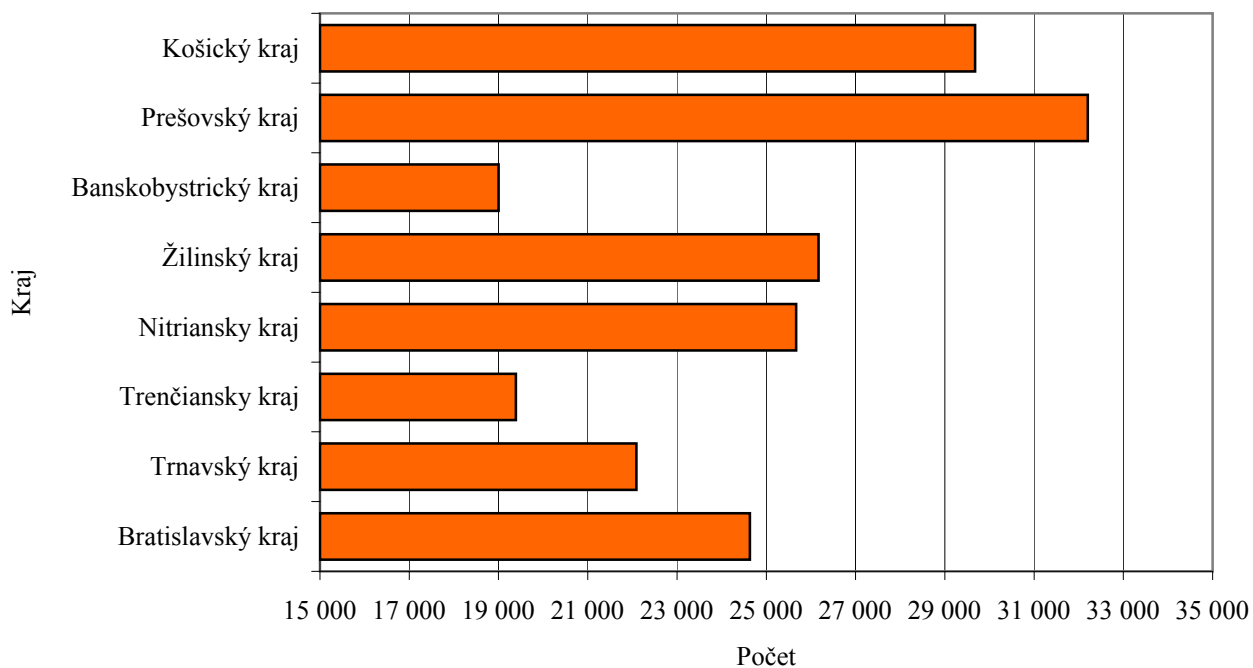
Graf 1

Index orálneho zdravia u dvanásťročných detí

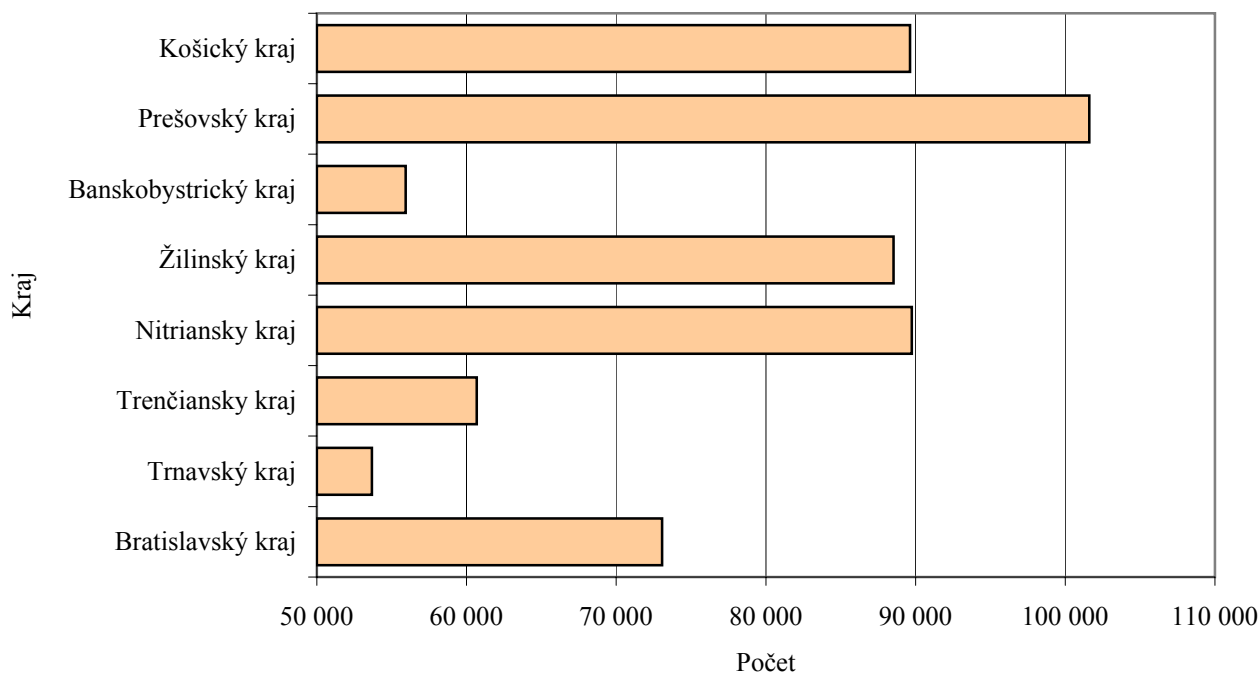
Počet vstupných a preventívnych prehliadok dospelých



Počet vstupných a preventívnych prehliadok dorastu

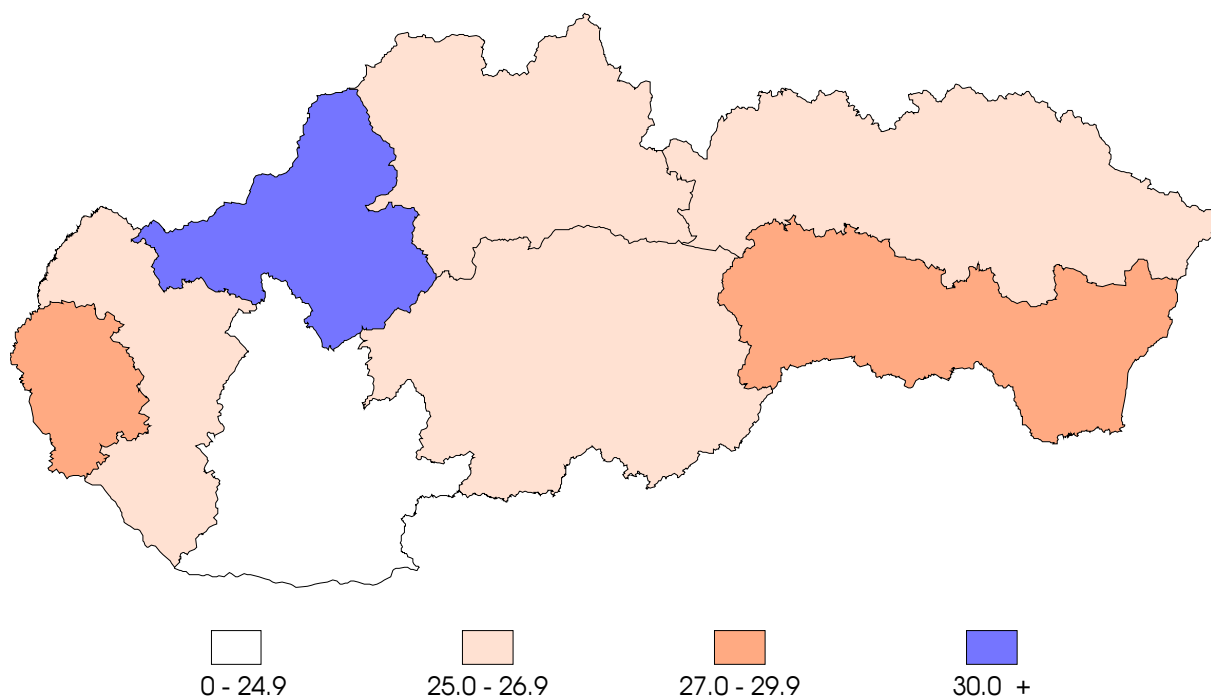


Počet vstupných a preventívnych prehliadok detí

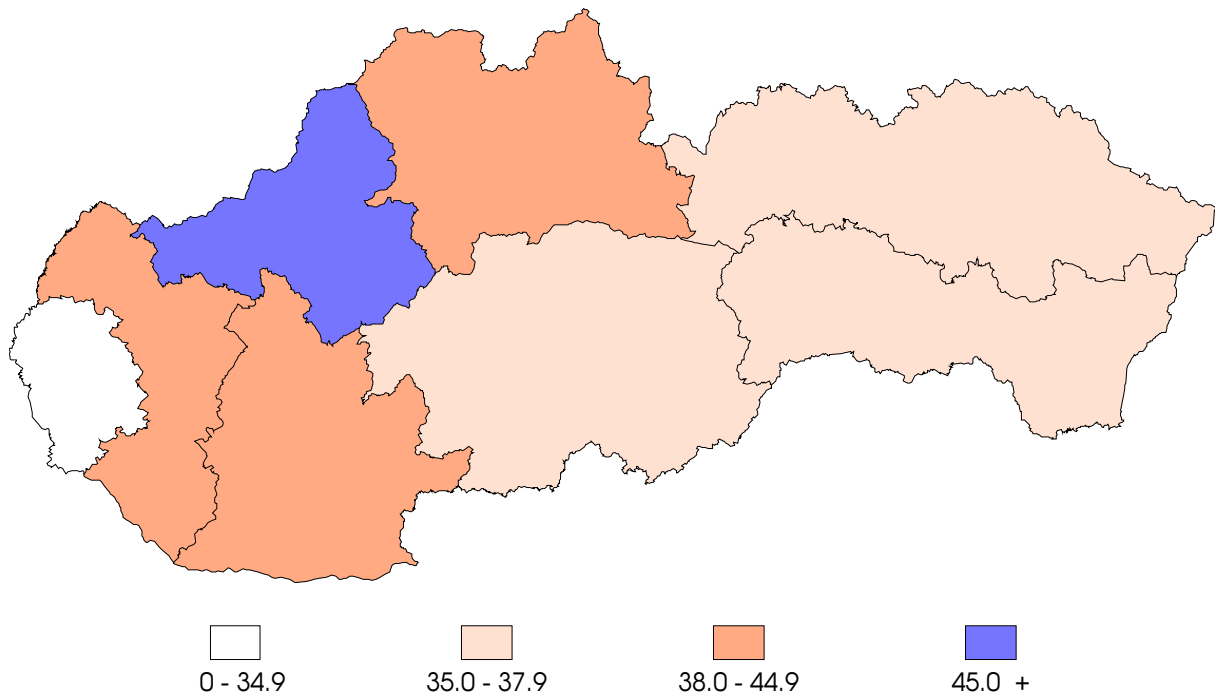


Mapa 1

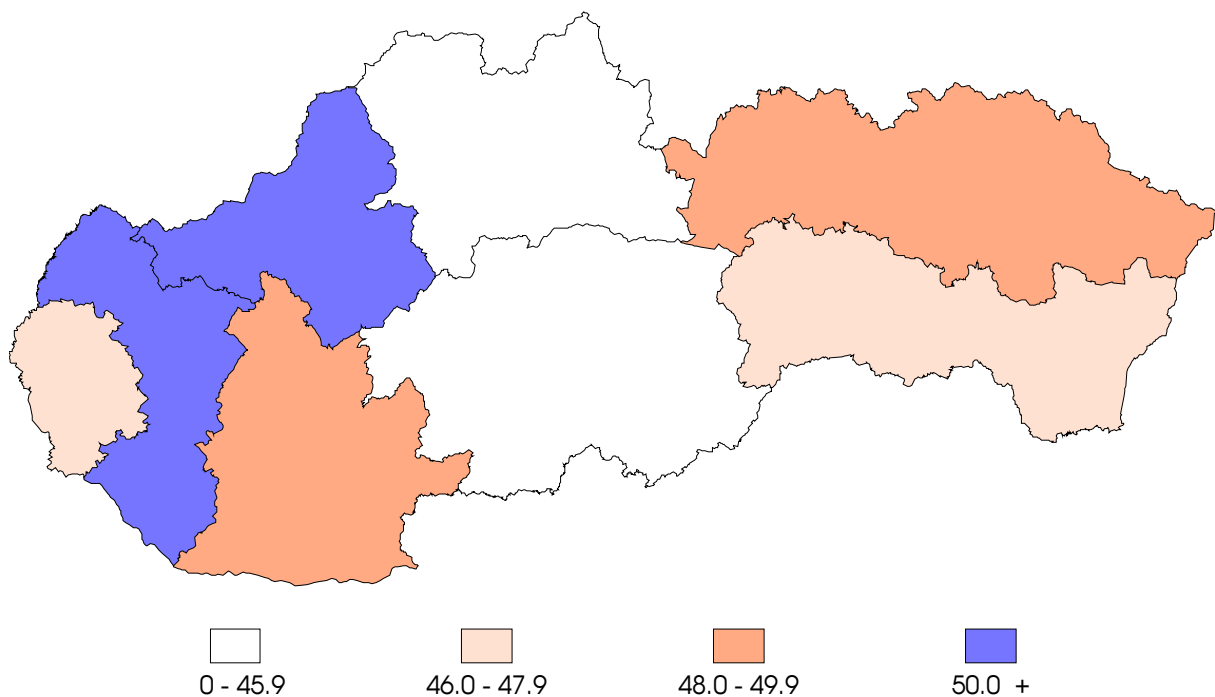
Počet vstupných a preventívnych prehliadok dospelých (v %) z celkového počtu ošetrení



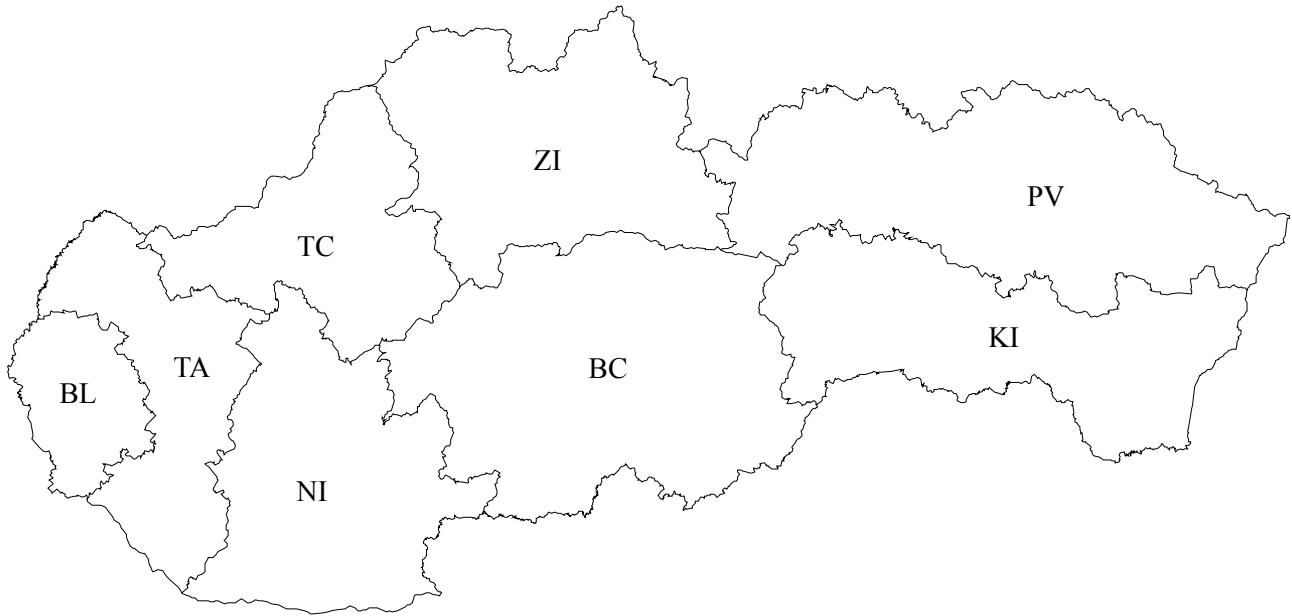
Počet vstupných a preventívnych prehliadok dorastu (v %) z celkového počtu ošetrení



Počet vstupných a preventívnych prehliadok detí (v %) z celkového počtu ošetrení



Slovenská republika – kraje



Bratislavský kraj BL
Trnavský kraj TA
Trenčiansky kraj TC
Nitriansky kraj NI

Žilinský kraj ZI
Banskobystrický kraj BC
Prešovský kraj PV
Košický kraj KI