

Samovraždy
a samovražedné
pokusy v SR 2004

Samovraždy a samovražedné pokusy v SR 2004

© Ústav zdravotníckych informácií a štatistiky. Bratislava 2005

820 09 Bratislava
Drieňová 34

Tel.: 02/48 26 81 19
Fax: 02/43 41 20 95
E-mail: brasenova@uzis.sk
Internet: www.uzis.sk

Obsah

	Úvod
Tabuľka 1	Vývoj úmyselných sebapoškodení v rokoch 1975 – 2004
Graf	Vývoj úmyselných sebapoškodení v rokoch 1975 – 2004
Graf	Vývoj úmyselných sebapoškodení na 100 000 obyvateľov v rokoch 1975 – 2004
Graf	Hlásené samovraždy podľa trvalého bydliska
Graf	Hlásené samovražedné pokusy podľa trvalého bydliska
Tabuľka 2	Počet hlásených úmyselných sebapoškodení podľa pohlavia a územného členenia trvalého bydliska
Tabuľka 3	Počet hlásených úmyselných sebapoškodení podľa pohlavia a územného členenia zdravotníckeho zariadenia
Tabuľka 4	Počet hlásených úmyselných sebapoškodení podľa vekových skupín a pohlavia
Graf	Hlásené samovraždy podľa vekových skupín
Graf	Hlásené samovražedné pokusy podľa vekových skupín
Tabuľka 5	Počet hlásených úmyselných sebapoškodení podľa pracovného stavu a pohlavia
Tabuľka 6	Počet hlásených úmyselných sebapoškodení podľa spôsobu vykonania činu a pohlavia
Tabuľka 7	Počet hlásených úmyselných sebapoškodení podľa motívu činu a pohlavia
Tabuľka 8	Počet hlásených úmyselných sebapoškodení podľa najvyššej úrovne ukončeného vzdelania
Tabuľka 9	Počet hlásených úmyselných sebapoškodení podľa hlavných skupín psychiatrických diagnóz a pohlavia
Tabuľka 10	Počet hlásených samovrážd podľa spôsobu vykonania činu, pohlavia a vekových skupín
Tabuľka 11	Počet hlásených samovražedných pokusov podľa spôsobu vykonania činu, pohlavia a vekových skupín
Tabuľka 12	Počet hlásených samovrážd za prítomnosti alkoholu alebo návykovej (psychotropnej) látky podľa spôsobu vykonania činu, pohlavia a vekových skupín
Tabuľka 13	Počet hlásených samovražedných pokusov za prítomnosti alkoholu alebo návykovej (psychotropnej) látky podľa spôsobu vykonania činu, pohlavia a vekových skupín
Tabuľka 14	Počet hlásených samovrážd podľa mesiaca vykonania činu, pohlavia a vekových skupín

Samovraždy a samovražedné pokusy v SR 2004

- Graf Hlásené samovraždy podľa mesiaca vykonania činu a pohlavia
- Graf Hlásené samovraždy podľa vekových skupín a pohlavia
- Graf Hlásené samovražedné pokusy podľa mesiaca vykonania činu a pohlavia
- Graf Hlásené samovražedné pokusy podľa vekových skupín a pohlavia
- Tabuľka 15 Počet hlásených samovražedných pokusov podľa mesiaca vykonania činu, pohlavia a vekových skupín
- Tabuľka 16 Počet hlásených samovrážd podľa motívu činu, pohlavia a vekových skupín
- Tabuľka 17 Počet hlásených samovražedných pokusov podľa motívu činu, pohlavia a vekových skupín
- Tabuľka 18 Počet hlásených úmyselných sebapoškodení podľa rodinného stavu, pohlavia a vekových skupín
- Graf Hlásené samovraždy podľa rodinného stavu
- Graf Hlásené samovražedné pokusy podľa rodinného stavu
- Tabuľka 19 Počet hlásených úmyselných sebapoškodení podľa dňa v týždni, hodiny vykonania činu a pohlavia
- Graf Hlásené samovraždy podľa dňa v týždni
- Graf Hlásené samovražedné pokusy podľa dňa v týždni
- Tabuľka 20 Počet pacientov liečených v psychiatrickom zariadení pred samovražedným pokusom
- Tabuľka 21 Počet hlásených samovrážd podľa miesta vykonania činu, pohlavia a vekových skupín
- Tabuľka 22 Počet hlásených samovražedných pokusov podľa miesta vykonania činu, pohlavia a vekových skupín
- Tabuľka 23 Počet hlásených samovrážd podľa pracovného stavu, pohlavia a najčastejšie sa vyskytujúcich psychiatrických diagnóz
- Tabuľka 24 Počet hlásených samovražedných pokusov podľa pracovného stavu, pohlavia a najčastejšie sa vyskytujúcich psychiatrických diagnóz
- Tabuľka 25 Počet pitiev podľa hlavnej skupiny psychiatrických diagnóz a pohlavia
Slovné vyjadrenie diagnóz (MKCH-10) pre tabuľky 6, 10 – 13
Slovné vyjadrenie diagnóz (MKCH-10) pre tabuľky 9, 23 – 25

Úvod

Publikácia „*Samovraždy a samovražedné pokusy*“ patrí do edície Zdravotnícka štatistika SR, ktorú vydáva Ústav zdravotníckych informácií a štatistiky v Bratislave. Prvotným podkladom na zisťovanie príčin a okolností samovraždy a samovražedného pokusu je formulár *Hlásenie príčin a okolností úmyselného sebapoškodenia*.

V roku 2004 v SR bolo hlásených 487 prípadov samovrážd (409 mužov a 78 žien). V tomto počte je započítaných aj 24 prípadov s neudanou alebo neznámou štátnou príslušnosťou v SR (20 mužov a 4 ženy). V prepočte na 100 000 obyvateľov to predstavuje 4.9 mužov a 2.7 žien. V porovnaní s rokom 2003 (539 prípadov) sa znížil počet samovrážd o 76, t.j. o 1.4 %. Počet prípadov u mužov znamenal pokles o 58 (o 2.2 %) a u žien bol zaznamenaný tiež pokles o 18 (o 0.6 %). Najvyšší výskyt samovrážd u mužov bol vo vekovej skupine od 40 do 49 rokov – 110 prípadov (26.9 %) a u žien tiež vo vekovej skupine od 40 do 49 rokov – 17 prípadov (21.8 %). Pri samovražďach prevláda u mužov, ako aj u žien úmyselné sebapoškodenie obesením, zaškrtením a zadusením, na ktorých sa muži sa podieľali 257 prípadmi (62.8 %) a ženy 32 prípadmi (41.0 %). Neudaný motív činu pri samovražďach tvorilo najväčšie percento – 82.6 % (402 prípadov). Z hľadiska motivácie na druhom mieste sa podieľala súvislosť so somatickým ochorením a telesnou chybou – 5.6 % (27 prípadov) a na treťom mieste, bez zrozumiteľnej motivácie (vrátane psychotickej) bolo hlásených 19 prípadov (3.9 %). Najčastejším miestom vykonania samovraždy bol domov (186 muži a 37 ženy). Z hľadiska rodinného stavu boli najčastejšie prípady samovraždy, u ktorých nebol udaný rodinný stav (muži 253 a 38 žien). Samovraždy sa najčastejšie vyskytli u mužov v čase od 22.00 do 7.00 hodiny a u žien v čase od 8.00 do 12.00 hodiny. Zo všetkých hlásených samovrážd najvyšší počet tvorili prípady, v ktorých nebola udaná psychiatrická diagnóza (451 prípadov, t.j. 92.6 %). Z najčastejších psychiatrických diagnóz prevládala pri samovražďach skupina diagnóz F30 – F39 (Afektívne poruchy) – 17 prípadov (3.5 % z celkového počtu samovrážd).

O úmyselné sebapoškodenie sa pokúsilo 465 mužov (vrátane 1 cudzinca) a 488 žien (vrátane 1 cudzinky) t.j. spolu 953 prípadov. V prepočte na 100 000 obyvateľov to predstavuje 17.7 mužov a 17.8 žien. Oproti roku 2003 (1 200 prípadov) je to pokles o 247 prípadov, t.j. pokles o 4.6 %, na ktorom sa ženy podieľali 117 prípadmi (pokles o 4.2 %). O úmyselné sebapoškodenie sa najviac mužov a žien pokúsilo vo vekovej skupine od 20 do 29 rokov (žien – 99 prípadov, t.j. 20.2 % a mužov – 148 prípadov, t.j. 31.8 %). Zo samovražedných pokusov v roku 2004 bolo hlásených na prvom mieste u mužov (124 – prípadov, 26.6 %) úmyselné sebapoškodenie ostrým predmetom a u žien úmyselné sebapoškodenie otravou a priotrávením antiepileptikami, sedatívami, hypnotikami, antiparkinsonikami a psychotropnými liekmi nezatriedenými inde (214 prípadov, 43.8 %). Z hľadiska motivácie pri samovražedných pokusoch prevládali u mužov aj u žien konflikty a rodinné problémy – 168 mužov (36.1 %) a 233 žien (47.6 %). Na druhom mieste boli úmyselné sebapoškodenia bez zrozumiteľnej motivácie (vrátane psychotickej) a pokúsilo sa o samovraždu 67 mužov (14.4 %) a 53 žien (10.8 %). Ďalšou motiváciou boli iné vnútorné osobné konflikty a problémy (120 prípadov, t.j. 12.6 %). Pri samovražedných pokusoch bolo u väčšiny prípadov miesto vykonania činu neudané/neznáme až v 574 prípadoch, čo činí 60.1 %. Podľa rodinného stavu boli najčastejšie prípady samovražedného pokusu u slobodných mužov (232 prípadov – 49.8 %) a vydatých žien (202 prípadov – 41.3 %). O sebapoškodenie sa najčastejšie pokúsili muži aj ženy v čase medzi 13.00 – 18.00 hodinou. Z najčastejších sa vyskytujúcich psychiatrických diagnóz prevládala pri samovražedných pokusoch skupina psychiatrických diagnóz F30 – F39 (Afektívne poruchy) – 146 prípadov (15.3 % z celkového počtu samovražedných pokusov).

V predmetnej publikácii sú zahrnuté hlásené prípady zo zdravotníckych zariadení Ministerstva zdravotníctva SR, Ministerstva spravodlivosti SR (10 prípadov), Ministerstva dopravy, pôšt a telekomunikácií SR (1 prípad) a Ministerstva obrany SR (10 prípadov).

Vysvetlenie symbolov

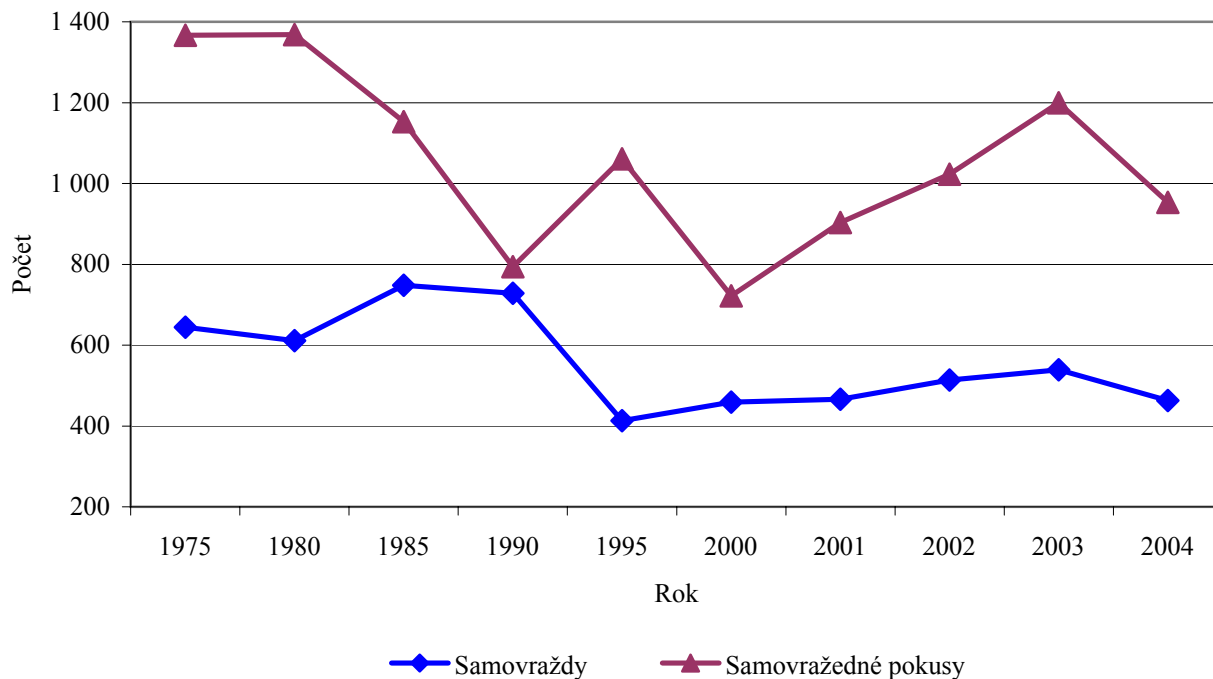
Ležatá čiarka	(–)	v tabuľke na mieste čísla znamená, že sa jav nevyskytoval
Nula	(0.0, 0.00)	znamená viac ako nulu, ale menej ako najmenšiu jednotku vyjadriteľnú v tabuľke
Bodka	(.)	na mieste čísla znamená, že údaj nie je k dispozícii alebo je nespoľahlivý
Ležatý krížik	(x)	znamená, že zápis nie je možný z logických dôvodov

Vývoj úmyselných sebapoškodení v rokoch 1975 – 2004

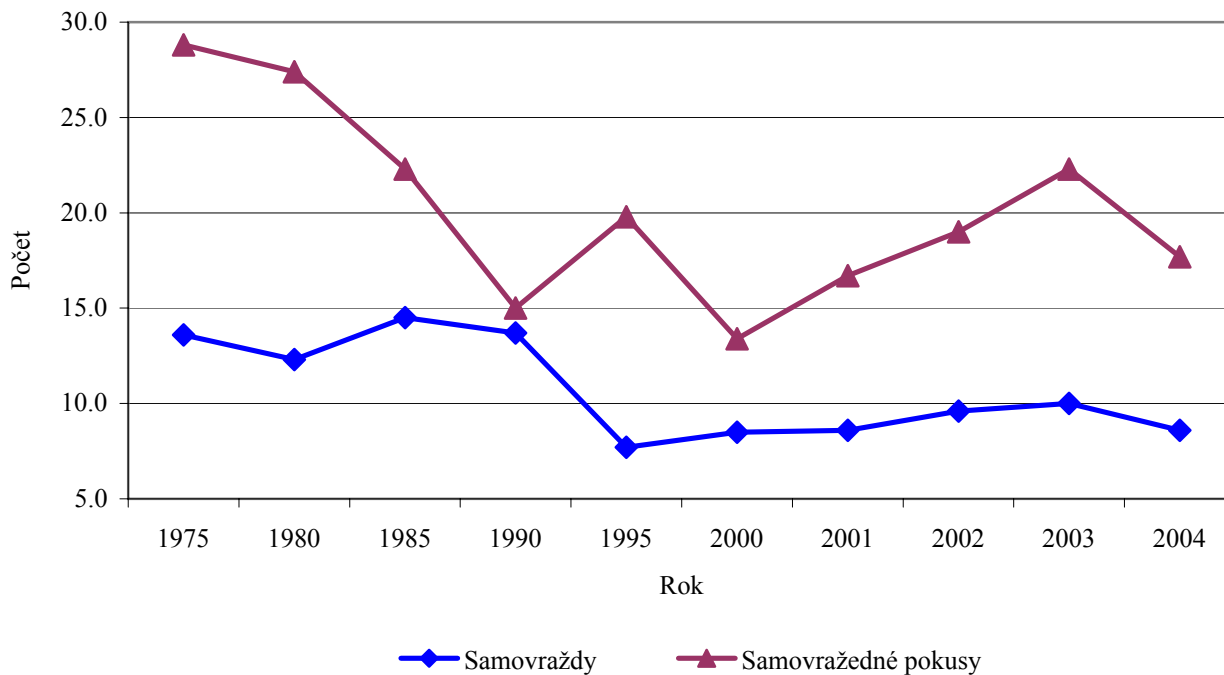
Rok	Samovraždy						Samovražedné pokusy					
	spolu	muži	ženy	na 100 000 obyvateľov			spolu	muži	ženy	na 100 000 obyvateľov		
				spolu	muži	ženy				spolu	muži	ženy
1975	644	516	128	13.6	22.1	5.3	1 367	519	848	28.8	22.2	35.3
1976	670	534	136	14.0	22.6	5.6	1 365	509	856	28.5	21.6	35.2
1977	699	583	116	14.4	24.5	4.7	1 341	522	819	27.7	21.5	33.3
1978	690	545	145	14.1	22.6	5.8	1 222	490	732	24.9	20.4	29.5
1979	644	528	116	13.0	21.7	4.6	1 328	526	802	26.8	21.6	32.0
1980	611	477	134	12.3	19.4	5.3	1 368	554	814	27.4	22.6	32.1
1981	648	525	123	13.0	21.3	4.8	1 416	583	833	28.2	23.7	32.6
1982	728	592	136	14.4	23.8	5.5	1 369	544	825	27.1	21.9	32.1
1983	762	620	142	15.0	24.8	5.0	1 418	573	845	27.8	22.9	32.6
1984	644	513	131	12.6	20.4	5.0	1 171	503	668	22.8	20.0	25.6
1985	748	618	130	14.5	24.4	5.1	1 153	478	675	22.3	18.8	25.6
1986	650	514	136	12.5	20.2	5.1	1 112	471	641	21.4	18.5	24.2
1987	675	556	119	13.0	21.7	4.5	1 051	457	594	20.1	17.9	22.3
1988	663	538	125	12.6	21.0	4.7	939	428	511	17.8	16.6	20.0
1989	599	492	107	11.3	19.1	4.0	927	360	567	17.5	13.9	21.0
1990	728	582	146	13.7	22.5	5.4	794	315	479	15.0	12.2	17.7
1991	581	482	99	11.0	18.7	3.7	791	320	471	15.0	12.4	17.4
1992	553	434	119	10.4	16.8	4.4	741	340	401	14.0	13.1	14.7
1993	358	289	69	6.7	11.1	2.5	725	352	373	13.6	13.6	13.7
1994	316	261	55	5.9	10.0	2.0	898	402	496	16.8	15.4	18.1
1995	413	344	69	7.7	13.2	2.5	1 061	496	565	19.8	19.0	20.5
1996	462	370	92	8.6	14.2	3.3	1 062	483	579	19.8	18.5	21.0
1997	461	356	105	8.6	13.6	3.8	1 098	467	631	20.4	17.8	22.8
1998	449	371	78	8.3	14.1	2.8	1 006	415	591	18.7	15.8	21.4
1999	465	397	68	8.6	15.1	2.4	745	309	436	13.8	11.7	15.7
2000	459	383	76	8.5	14.6	2.7	722	312	410	13.4	11.9	14.8
2001	466	376	90	8.6	14.3	3.2	903	435	468	16.7	16.5	16.8
2002	514	443	71	9.6	17.0	2.6	1 023	469	554	19.0	18.0	20.0
2003	539	447	92	10.0	17.1	3.3	1 200	595	605	22.3	22.7	21.8
2004 ¹⁾	463	389	74	8.6	14.9	2.7	953	465	488	17.7	17.8	17.6

¹⁾ Uka

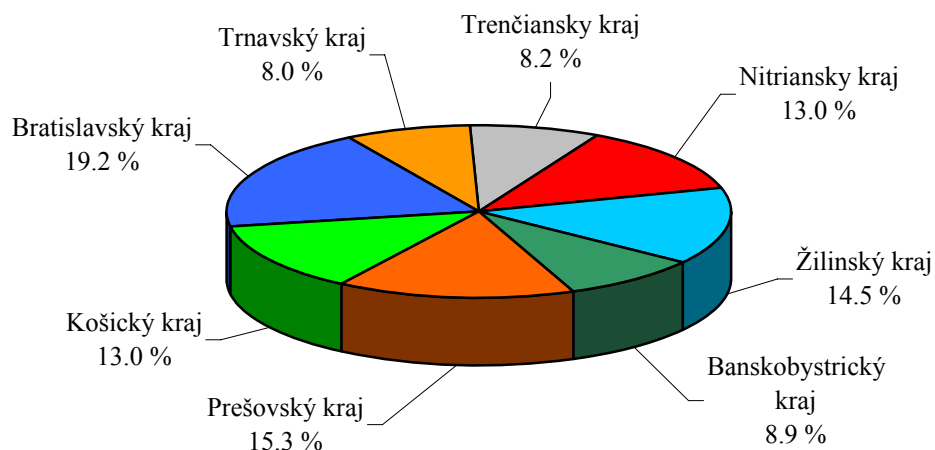
Vývoj úmyselných sebapoškodení v rokoch 1975 – 2004



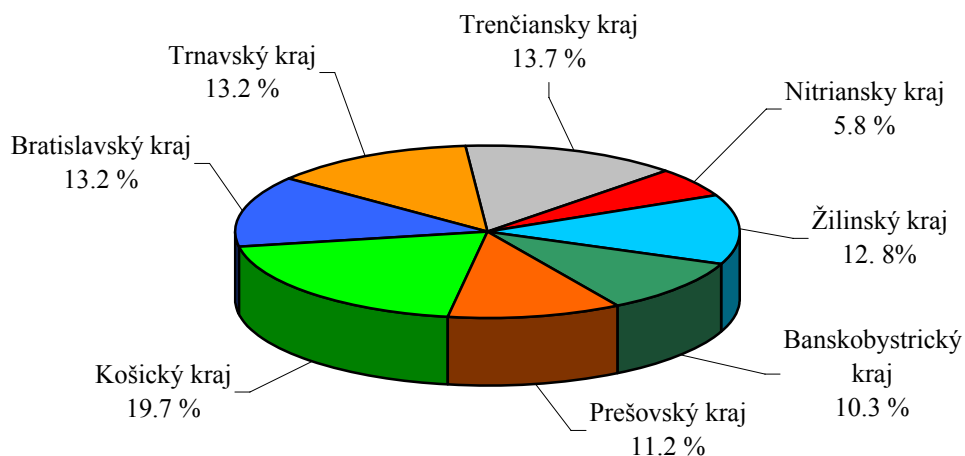
Vývoj úmyselných sebapoškodení na 100 000 obyvateľov v rokoch 1975 – 2004



Hlášené samovraždy podľa trvalého bydliska



Hlášené samovražedné pokusy podľa trvalého bydliska



Počet hlásených úmyselných sebapoškodení podľa pohlavia a územného členenia trvalého bydliska

1/2

Územie trvalého bydliska	Samovraždy			Samovražedné pokusy					
	spolu	muži	ženy	spolu	z toho demon- štratívne	muži	z toho demon- štratívne	ženy	z toho demon- štratívne
Slovenská republika	463	389	74	953	403	465	192	488	211
Bratislavský kraj	89	74	15	126	42	49	16	77	26
Bratislava I	6	5	1	9	3	3	1	6	2
Bratislava II	12	11	1	22	7	10	2	12	5
Bratislava III	10	8	2	9	2	3	1	6	1
Bratislava IV	12	9	3	15	5	4	1	11	4
Bratislava V	19	14	5	13	6	2	1	11	5
Malacky	14	11	3	15	4	3	1	12	3
Pezinok	11	11	–	22	8	16	6	6	2
Senec	5	5	–	21	7	8	3	13	4
Trnavský kraj	37	33	4	126	69	58	28	68	41
Dunajská Streda	8	5	3	49	32	23	12	26	20
Galanta	3	3	–	8	2	2	–	6	2
Hlohovec	3	2	1	10	6	5	4	5	2
Piešťany	5	5	–	9	4	4	2	5	2
Senica	4	4	–	7	2	1	–	6	2
Skalica	3	3	–	6	1	4	1	2	–
Trnava	11	11	–	37	22	19	9	18	13
Trenčiansky kraj	38	32	6	131	47	74	28	57	19
Bánovce nad Bebravou	1	1	–	–	–	–	–	–	–
Ilava	3	3	–	23	20	14	13	9	7
Myjava	1	1	–	2	1	1	1	1	–
Nové Mesto nad Váhom	7	6	1	12	2	5	–	7	2
Partizánske	1	1	–	5	1	3	1	2	–
Považská Bystrica	4	4	–	15	7	9	4	6	3
Prievidza	7	7	–	25	4	18	3	7	1
Púchov	6	4	2	17	8	8	3	9	5
Trenčín	8	5	3	32	4	16	3	16	1
Nitriansky kraj	60	53	7	55	30	23	11	32	19
Komárno	11	8	3	2	1	1	1	1	–
Levice	9	9	–	28	21	10	7	18	14
Nitra	18	15	3	19	4	7	–	12	4
Nové Zámky	7	7	–	–	–	–	–	–	–
Šaľa	7	6	1	4	4	3	3	1	1
Topoľčany	4	4	–	1	–	1	–	–	–
Zlaté Moravce	4	4	–	1	–	1	–	–	–
Žilinský kraj	67	56	11	122	44	51	16	71	28
Bytča	1	1	–	6	1	4	–	2	1
Čadca	13	10	3	10	4	2	–	8	4
Dolný Kubín	3	1	2	13	2	6	1	7	1
Kysucké Nové Mesto	1	1	–	3	2	1	–	2	2
Liptovský Mikuláš	6	4	2	22	11	7	4	15	7
Martin	16	12	4	30	13	14	6	16	7
Námestovo	1	1	–	6	2	4	2	2	–
Ružomberok	3	3	–	7	3	3	1	4	2
Turčianske Teplice	2	2	–	4	1	3	–	1	1
Tvrdošín	–	–	–	3	–	–	–	3	–
Žilina	21	21	–	18	5	7	2	11	3

Počet hlásených úmyselných sebapoškodení podľa pohlavia a územného členenia trvalého bydliska

2/2

Územie trvalého bydliska	Samovraždy			Samovražedné pokusy					
	spolu	muži	ženy	spolu	z toho demonštratívne	muži	z toho demonštratívne	ženy	z toho demonštratívne
Banskobystrický kraj	41	34	7	98	36	51	21	47	15
Banská Bystrica	9	8	1	12	6	4	2	8	4
Banská Štiavnica	1	–	1	–	–	–	–	–	–
Brezno	6	5	1	17	11	9	7	8	4
Detva	2	2	–	10	3	4	1	6	2
Krupina	1	1	–	10	2	6	1	4	1
Lučenec	11	9	2	6	1	3	1	3	–
Poltár	3	2	1	4	3	4	3	–	–
Revúca	2	1	1	11	2	5	1	6	1
Rimavská Sobota	2	2	–	11	2	6	1	5	1
Veľký Krtíš	2	2	–	6	4	3	2	3	2
Zvolen	–	–	–	8	1	5	1	3	–
Žarnovica	1	1	–	1	1	1	1	–	–
Žiar nad Hronom	1	1	–	2	–	1	–	1	–
Prešovský kraj	71	58	13	107	56	54	29	53	27
Bardejov	4	4	–	16	7	9	5	7	2
Humenné	9	9	–	6	4	4	2	2	2
Kežmarok	12	11	1	14	8	7	5	7	3
Levoča	–	–	–	11	5	5	2	6	3
Medzilaborce	–	–	–	2	–	2	–	–	–
Poprad	13	11	2	19	14	5	5	14	9
Prešov	15	8	7	8	3	5	2	3	1
Sabinov	4	3	1	1	–	1	–	–	–
Snina	4	4	–	7	3	4	2	3	1
Stará Ľubovňa	1	1	–	3	–	1	–	2	–
Stropkov	1	–	1	7	3	6	2	1	1
Svidník	2	2	–	5	5	2	2	3	3
Vranov nad Topľou	6	5	1	8	4	3	2	5	2
Košický kraj	60	49	11	188	79	105	43	83	36
Gelnica	2	2	–	9	8	1	1	8	7
Košice I	15	11	4	11	6	5	4	6	2
Košice II	4	3	1	18	6	9	1	9	5
Košice III	2	2	–	9	2	6	1	3	1
Košice IV	4	3	1	12	2	5	–	7	2
Košice - okolie	4	3	1	18	3	12	2	6	1
Michalovce	14	12	2	18	7	11	5	7	2
Rožňava	1	1	–	22	7	14	5	8	2
Sobrance	1	1	–	1	1	–	–	1	1
Spišská Nová Ves	6	4	2	33	23	22	17	11	6
Trebišov	7	7	–	37	14	20	7	17	7
Neznáme/nezistené	24	20	4	–	–	–	–	–	–
Cudzinci	–	–	–	2	–	1	–	1	–
Úhrn	487	409	78	955	403	466	192	489	211

Počet hlásených úmyselných sebapoškodení podľa pohlavia a územného členenia zdravotníckeho zariadenia

1/2

Územie zdravotníckeho zariadenia	Samovraždy			Samovražedné pokusy					
	spolu	muži	ženy	spolu	z toho demonštratívne	muži	z toho demonštratívne	ženy	z toho demonštratívne
Slovenská republika	487	409	78	955	403	466	192	489	211
Bratislavský kraj	142	123	19	164	63	76	29	88	34
Bratislava I	58	52	6	27	9	10	4	17	5
Bratislava II	–	–	–	33	12	15	5	18	7
Bratislava III	–	–	–	30	15	12	6	18	9
Bratislava IV	–	–	–	–	–	–	–	–	–
Bratislava V	84	71	13	3	–	1	–	2	–
Malacky	–	–	–	14	3	3	1	11	2
Pezinok	–	–	–	57	24	35	13	22	11
Senec	–	–	–	–	–	–	–	–	–
Trnavský kraj	–	–	–	100	57	43	22	57	35
Dunajská Streda	–	–	–	44	30	19	11	25	19
Galanta	–	–	–	10	4	4	2	6	2
Hlohovec	–	–	–	–	–	–	–	–	–
Piešťany	–	–	–	13	6	5	2	8	4
Senica	–	–	–	2	1	–	–	2	1
Skalica	–	–	–	4	1	4	1	–	–
Trnava	–	–	–	27	15	11	6	16	9
Trenčiansky kraj	–	–	–	134	46	75	27	59	19
Bánovce nad Bebravou	–	–	–	–	–	–	–	–	–
Ilava	–	–	–	4	1	2	–	2	1
Myjava	–	–	–	4	–	–	–	4	–
Nové Mesto nad Váhom	–	–	–	–	–	–	–	–	–
Partizánske	–	–	–	–	–	–	–	–	–
Považská Bystrica	–	–	–	38	20	21	10	17	10
Prievidza	–	–	–	31	6	20	4	11	2
Púchov	–	–	–	16	16	11	11	5	5
Trenčín	–	–	–	41	3	21	2	20	1
Nitriansky kraj	74	65	9	50	27	17	8	33	19
Komárno	–	–	–	–	–	–	–	–	–
Levice	–	–	–	28	20	9	7	19	13
Nitra	37	34	3	21	6	8	1	13	5
Nové Zámky	37	31	6	–	–	–	–	–	–
Šaľa	–	–	–	1	1	–	–	1	1
Topoľčany	–	–	–	–	–	–	–	–	–
Zlaté Moravce	–	–	–	–	–	–	–	–	–
Žilinský kraj	105	87	18	130	45	56	16	74	29
Bytča	–	–	–	4	1	2	–	2	1
Čadca	–	–	–	14	4	5	–	9	4
Dolný Kubín	–	–	–	12	2	6	1	6	1
Kysucké Nové Mesto	–	–	–	–	–	–	–	–	–
Liptovský Mikuláš	–	–	–	24	12	9	5	15	7
Martin	79	62	17	37	14	19	6	18	8
Námestovo	–	–	–	3	1	2	1	1	–

Počet hlásených úmyselných sebapoškodení podľa pohlavia a územného členenia zdravotníckeho zariadenia

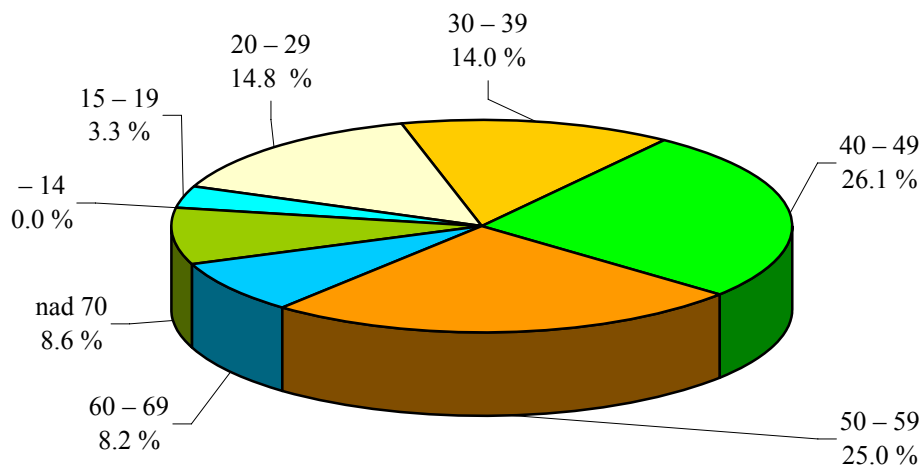
2/2

Územie zdravotníckeho zariadenia	Samovraždy			Samovražedné pokusy					
	spolu	muži	ženy	spolu	z toho demon- štratívne	muži	z toho demon- štratívne	ženy	z toho demon- štratívne
Ružomberok	–	–	–	5	2	1	–	4	2
Turčianske Teplice	–	–	–	–	–	–	–	–	–
Tvrdošín	–	–	–	5	1	1	1	4	–
Žilina	26	25	1	26	8	11	2	15	6
Banskobystrický kraj	36	30	6	80	29	40	18	40	11
Banská Bystrica	20	18	2	11	3	3	–	8	3
Banská Štiavnica	–	–	–	–	–	–	–	–	–
Brezno	–	–	–	17	11	9	7	8	4
Detva	–	–	–	5	3	2	1	3	2
Krupina	–	–	–	–	–	–	–	–	–
Lučenec	16	12	4	2	–	–	–	2	–
Poltár	–	–	–	–	–	–	–	–	–
Revúca	–	–	–	5	–	3	–	2	–
Rimavská Sobota	–	–	–	24	8	14	7	10	1
Veľký Krtíš	–	–	–	3	2	2	1	1	1
Zvolen	–	–	–	11	1	6	1	5	–
Žarnovica	–	–	–	–	–	–	–	–	–
Žiar nad Hronom	–	–	–	2	1	1	1	1	–
Prešovský kraj	79	63	16	128	81	64	44	64	37
Bardejov	–	–	–	24	15	13	9	11	6
Humenné	11	11	–	3	3	1	1	2	2
Kežmarok	–	–	–	8	1	2	–	6	1
Levoča	1	–	1	66	54	35	30	31	24
Medzilaborce	–	–	–	–	–	–	–	–	–
Poprad	29	26	3	6	2	–	–	6	2
Prešov	38	26	12	10	3	6	2	4	1
Sabinov	–	–	–	–	–	–	–	–	–
Snina	–	–	–	4	2	3	2	1	–
Stará Ľubovňa	–	–	–	2	–	–	–	2	–
Stropkov	–	–	–	5	1	4	–	1	1
Svidník	–	–	–	–	–	–	–	–	–
Vranov nad Topľou	–	–	–	–	–	–	–	–	–
Košický kraj	51	41	10	169	55	95	28	74	27
Gelnica	–	–	–	–	–	–	–	–	–
Košice I	–	–	–	3	–	3	–	–	–
Košice II	–	–	–	37	12	18	3	19	9
Košice III	–	–	–	–	–	–	–	–	–
Košice IV	51	41	10	37	8	22	4	15	4
Košice - okolie	–	–	–	–	–	–	–	–	–
Michalovce	–	–	–	22	8	17	6	5	2
Rožňava	–	–	–	21	8	13	6	8	2
Sobrance	–	–	–	–	–	–	–	–	–
Spišská Nová Ves	–	–	–	8	2	4	1	4	1
Trebišov	–	–	–	41	17	18	8	23	9

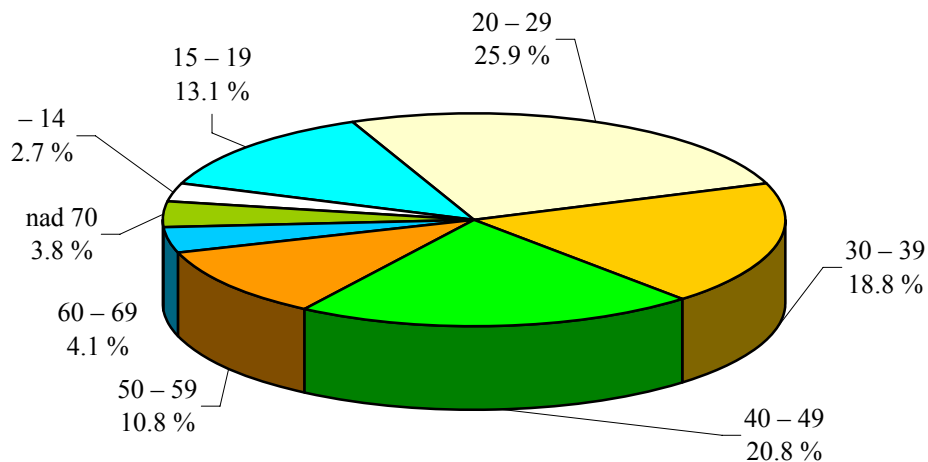
Počet hlásených úmyselných sebapoškodení podľa vekových skupín a pohlavia

Veková skupina	Samovraždy						Samovražedné pokusy					
	spolu		muži		ženy		spolu		muži		ženy	
	počet	%	počet	%	počet	%	počet	%	počet	%	počet	%
Spolu	487	100.0	409	100.0	78	100.0	955	100.0	466	100.0	489	100.0
0 – 14	–	–	–	–	–	–	26	2.7	8	1.7	18	3.7
15 – 19	16	3.3	12	2.9	4	5.1	125	13.1	52	11.2	73	14.9
20 – 29	72	14.8	62	15.2	10	12.8	247	25.9	148	31.8	99	20.2
30 – 39	68	14.0	61	14.9	7	9.0	180	18.8	85	18.2	95	19.4
40 – 49	127	26.1	110	26.9	17	21.8	199	20.8	93	20.0	106	21.7
50 – 59	122	25.0	106	25.9	16	20.5	103	10.8	45	9.6	58	11.9
60 – 69	40	8.2	31	7.6	9	11.6	39	4.1	17	3.6	22	4.5
70 +	42	8.6	27	6.6	15	19.2	36	3.8	18	3.9	18	3.7

Hlásené samovraždy podľa vekových skupín



Hlásené samovražedné pokusy podľa vekových skupín



Tabuľka 5

Počet hlásených úmyselných sebaškodení podľa pracovného stavu a pohlavia

Pracovný stav	Samovraždy						Samovražedné pokusy					
	spolu		muži		ženy		spolu		muži		ženy	
	počet	%	počet	%	počet	%	počet	%	počet	%	počet	%
Úhrn	487	100.0	409	100.0	78	100.0	955	100.0	466	100.0	489	100.0
Žiak/študent	11	2.3	6	1.5	5	6.4	129	13.5	47	10.1	82	16.8
Pravidelne zamestnaný (-á)	26	5.3	20	4.9	6	7.7	237	24.8	126	27.0	111	22.7
Príležitostne zamestnaný (-á)	2	0.4	2	0.5	–	–	37	3.9	20	4.3	17	3.5
Nezamestnaný (-á)	15	3.1	15	3.7	–	–	282	29.5	159	34.1	123	25.2
Dôchodca (-kyňa) – čiastočný invalidný	–	–	–	–	–	–	24	2.5	9	1.9	15	3.1
Dôchodca (-kyňa) – plný invalidný	5	1.0	5	1.2	–	–	106	11.1	52	11.2	54	11.0
Dôchodca (-kyňa) – starobný	40	8.2	30	7.3	10	12.8	75	7.9	29	6.2	46	9.4
Žiadna, závislá od inej osoby	–	–	–	–	–	–	6	0.6	3	0.7	3	0.6
Iná	1	0.2	1	0.2	–	–	41	4.3	14	3.0	27	5.5
Neznáma/neudaná	387	79.5	330	80.7	57	73.1	18	1.9	7	1.5	11	2.2

Počet hlásených úmyselných sebapoškodení podľa spôsobu vykonania činu a pohlavia

Spôsob vykonania činu	Samovraždy						Samovražedné pokusy					
	spolu		muži		ženy		spolu		muži		ženy	
	počet	%	počet	%	počet	%	počet	%	počet	%	počet	%
Spolu	487	100.0	409	100.0	78	100.0	955	100.0	466	100.0	489	100.0
X60	2	0.4	1	0.3	1	1.3	139	14.6	47	10.1	92	18.8
X61	6	1.2	2	0.5	4	5.1	334	35.0	120	25.7	214	43.8
X62	–	–	–	–	–	–	10	1.1	5	1.1	5	1.0
X63	–	–	–	–	–	–	32	3.4	13	2.8	19	3.9
X64	7	1.4	2	0.5	5	6.4	104	10.9	47	10.1	57	11.7
X65	–	–	–	–	–	–	11	1.2	3	0.6	8	1.6
X66	–	–	–	–	–	–	4	0.4	4	0.9	–	–
X67	7	1.4	5	1.2	2	2.6	3	0.3	3	0.6	–	–
X68	3	0.6	2	0.5	1	1.3	3	0.3	2	0.4	1	0.2
X69	3	0.6	3	0.7	–	–	22	2.3	15	3.2	7	1.4
X70	289	59.4	257	62.8	32	41.0	50	5.2	40	8.6	10	2.1
X71	3	0.6	2	0.5	1	1.3	5	0.5	3	0.6	2	0.4
X72	51	10.5	50	12.2	1	1.3	4	0.4	4	0.9	–	–
X73	11	2.3	11	2.7	–	–	–	–	–	–	–	–
X74	9	1.9	9	2.2	–	–	4	0.4	4	0.9	–	–
X75	1	0.2	1	0.3	–	–	1	0.1	1	0.2	–	–
X76	2	0.4	1	0.2	1	1.3	6	0.6	1	0.2	5	1.0
X77	1	0.2	1	0.2	–	–	–	–	–	–	–	–
X78	12	2.5	11	2.7	1	1.3	173	18.1	124	26.6	49	10.0
X79	1	0.2	1	0.2	–	–	2	0.2	2	0.4	–	–
X80	62	12.7	37	9.1	25	32.0	25	2.6	11	2.4	14	2.9
X81	13	2.7	10	2.5	3	3.8	6	0.6	5	1.1	1	0.2
X82	–	–	–	–	–	–	1	0.1	1	0.2	–	–
X83	2	0.4	2	0.5	–	–	7	0.7	5	1.1	2	0.4
X84	1	0.2	–	–	1	1.3	8	0.9	5	1.1	3	0.6
Neznámy/nezistený	1	0.2	1	0.2	–	–	1	0.1	1	0.2	–	–
Kombinovaný spôsob vykon. činu ¹⁾	1	0,2	1	0,2	–	–	72	7.5	33	7.0	39	7.9

¹⁾ Kombinované sebapoškodenia.

Počet hlásených úmyselných sebapoškodení podľa motívu činu a pohlavia

Motív činu	Samovraždy						Samovražedné pokusy					
	spolu		muži		ženy		spolu		muži		ženy	
	počet	%	počet	%	počet	%	počet	%	počet	%	počet	%
Spolu	487	100.0	409	100.0	78	100.0	955	100.0	466	100.0	489	100.0
Konflikty a rodinné problémy	17	3.5	12	2.9	5	6.4	401	42.0	168	36.0	233	47.6
Konflikty a školské problémy	1	0.2	1	0.3	–	–	59	6.2	23	4.9	36	7.4
Konflikty a problémy v zamestnaní	2	0.4	2	0.5	–	–	33	3.5	18	3.9	15	3.1
Konflikty a existenčné problémy	8	1.6	8	2.0	–	–	91	9.5	59	12.7	32	6.5
Konflikty a erotické problémy	3	0.6	2	0.5	1	1.3	28	2.9	12	2.6	16	3.3
Konflikty a problémy s verejnými záujmami	–	–	–	–	–	–	9	0.9	8	1.7	1	0.2
Súvislosť so somatickým ochorením, telesnou chybou	27	5.6	16	3.9	11	14.1	21	2.2	10	2.1	11	2.2
Bez zrozumiteľnej motivácie (vrátane motivácie psychotickej)	19	3.9	12	2.9	7	9.0	120	12.6	67	14.4	53	10.8
Iné vnútorné osobné konflikty a problémy/ iné motivácie	8	1.6	7	1.7	1	1.3	120	12.6	63	13.5	57	11.7
Neznámy/neudaný	402	82.6	349	85.3	53	67.9	73	7.6	38	8.2	35	7.2

Počet hlásených úmyselných sebapoškodení podľa najvyššej úrovne ukončeného vzdelania

Najvyššia úroveň ukončeného vzdelania	Samovraždy						Samovražedné pokusy					
	spolu		muži		ženy		spolu		muži		ženy	
	počet	%	počet	%	počet	%	počet	%	počet	%	počet	%
Spolu	487	100.0	409	100.0	78	100.0	955	100.0	466	100.0	489	100.0
Základné neukončené	1	0.2	–	–	1	1.3	30	3.1	16	3.4	14	2.9
Osobitná škola	–	–	–	–	–	–	26	2.7	16	3.4	10	2.0
Základné ukončené	6	1.2	6	1.5	–	–	229	24.0	102	21.9	127	26.0
Stredné bez maturity	3	0.6	2	0.5	1	1.3	302	31.6	176	37.8	126	25.8
Stredné s maturitou	10	2.1	6	1.5	4	5.1	228	23.9	93	20.0	135	27.6
Bakalárske	1	0.2	1	0.2	–	–	9	1.0	3	0.6	6	1.2
Vysokoškolské	27	5.6	21	5.1	6	7.7	45	4.7	22	4.7	23	4.7
Neudaná ¹⁾	1	0.2	–	–	1	1.3	40	4.2	13	2.8	27	5.5
Neznáma/neudaná ²⁾	438	89.9	373	91.2	65	83.3	46	4.8	25	5.4	21	4.3

¹⁾ Vek do 16 rokov

²⁾ Vek nad 16 rokov, ak najvyššie ukončené vzdelanie nie je známe.

Počet hlásených úmyselných sebapoškodení podľa hlavných skupín psychiatrických diagnóz a pohlavia

Skupina psychiatrických diagnóz podľa MKCH-10	Samovraždy						Samovražedné pokusy					
	spolu		muži		ženy		spolu		muži		ženy	
	počet	%	počet	%	počet	%	počet	%	počet	%	počet	%
Spolu	487	100.0	409	100.0	78	100.0	955	100.0	466	100.0	489	100.0
F00 – F09	3	0.6	2	0.5	1	1.3	28	2.9	16	3.4	12	2.5
F10	2	0.4	2	0.5	–	–	87	9.1	63	13.5	24	4.9
F11 – F19	1	0.2	1	0.2	–	–	14	1.5	11	2.4	3	0.6
F20 – F29	11	2.3	10	2.4	1	1.3	76	8.0	35	7.5	41	8.4
F30 – F39	17	3.5	6	1.5	11	14.1	146	15.3	57	12.2	89	18.2
F40 – F48	2	0.4	2	0.5	–	–	287	30.1	131	28.1	156	31.9
F50 – F59	–	–	–	–	–	–	5	0.5	–	–	5	1.0
F60 – F69	–	–	–	–	–	–	69	7.2	37	8.0	32	6.5
F70 – F79	–	–	–	–	–	–	10	1.0	7	1.5	3	0.6
F80 – F89	–	–	–	–	–	–	1	0.1	1	0.2	–	–
F90 – F98	–	–	–	–	–	–	26	2.7	11	2.4	15	3.1
F99	451	92.6	386	94.4	65	83.3	206	21.6	97	20.8	109	22.3

Počet hlásených samovražedných pokusov podľa spôsobu vykonania činu, pohlavia a vekových skupín

2/2

Spôsob vykonania činu	Pohlavie	Spolu	v tom vo vekovej skupine								neudaná
			0 – 14	15 – 19	20 – 29	30 – 39	40 – 49	50 – 59	60 – 69	70 +	
X68	muži	2	–	–	–	–	–	1	1	–	–
	ženy	1	–	–	–	–	1	–	–	–	–
X69	muži	15	–	1	6	1	3	2	1	1	–
	ženy	7	–	1	1	1	2	–	1	1	–
X70	muži	40	–	2	13	4	12	4	2	3	–
	ženy	10	–	–	3	3	2	–	–	2	–
X71	muži	3	–	–	–	–	–	2	1	–	–
	ženy	2	–	1	1	–	–	–	–	–	–
X72	muži	4	–	–	–	1	3	–	–	–	–
	ženy	–	–	–	–	–	–	–	–	–	–
X73	muži	–	–	–	–	–	–	–	–	–	–
	ženy	–	–	–	–	–	–	–	–	–	–
X74	muži	4	–	–	1	2	–	1	–	–	–
	ženy	–	–	–	–	–	–	–	–	–	–
X75	muži	1	–	–	–	–	–	1	–	–	–
	ženy	–	–	–	–	–	–	–	–	–	–
X76	muži	1	–	–	1	–	–	–	–	–	–
	ženy	5	–	–	–	–	2	3	–	–	–
X77	muži	–	–	–	–	–	–	–	–	–	–
	ženy	–	–	–	–	–	–	–	–	–	–
X78	muži	124	–	14	42	25	17	12	4	10	–
	ženy	49	–	6	12	15	8	1	2	5	–
X79	muži	2	–	–	2	–	–	–	–	–	–
	ženy	–	–	–	–	–	–	–	–	–	–
X80	muži	11	1	–	6	2	–	1	1	–	–
	ženy	14	–	3	3	1	4	3	–	–	–
X81	muži	5	–	–	2	1	1	1	–	–	–
	ženy	1	–	–	–	1	–	–	–	–	–
X82	muži	1	–	–	–	1	–	–	–	–	–
	ženy	–	–	–	–	–	–	–	–	–	–
X83	muži	5	–	1	1	1	1	–	1	–	–
	ženy	2	–	–	–	–	1	1	–	–	–
X84	muži	5	1	1	1	1	1	–	–	–	–
	ženy	3	1	–	–	1	–	1	–	–	–
Neznámy/ nezistený	muži	1	–	–	–	–	1	–	–	–	–
	ženy	–	–	–	–	–	–	–	–	–	–
Kombinovaný spôsob vykonania činu ¹⁾	muži	33	–	3	7	–	11	4	–	2	–
	ženy	39	–	3	12	–	8	4	1	1	–

¹⁾ Kombinované sebapoškodenia.

Počet hlásených samovražedných pokusov za prítomnosti alkoholu alebo návykovej (psychotropnej) látky podľa spôsobu vykonania činu, pohlavia a vekových skupín

2/2

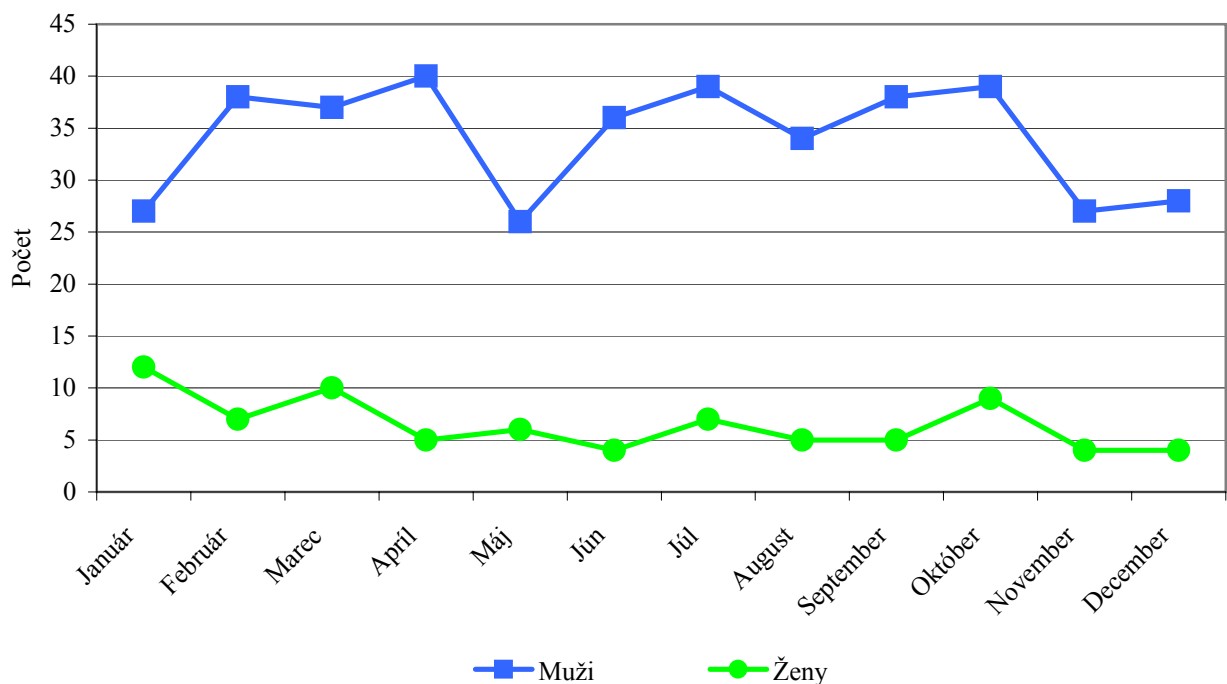
Spôsob vykonania činu	Pohlavie	Spolu	v tom vo vekovej skupine								neudaná
			0 – 14	15 – 19	20 – 29	30 – 39	40 – 49	50 – 59	60 – 69	70 +	
X68	muži	2	–	–	–	–	–	1	1	–	–
	ženy	–	–	–	–	–	–	–	–	–	–
X69	muži	5	–	1	2	–	–	1	1	–	–
	ženy	–	–	–	–	–	–	–	–	–	–
X70	muži	19	–	–	5	2	8	3	–	1	–
	ženy	1	–	–	1	–	–	–	–	–	–
X71	muži	1	–	–	–	–	–	1	–	–	–
	ženy	–	–	–	–	–	–	–	–	–	–
X72	muži	2	–	–	–	–	2	–	–	–	–
	ženy	–	–	–	–	–	–	–	–	–	–
X73	muži	–	–	–	–	–	–	–	–	–	–
	ženy	–	–	–	–	–	–	–	–	–	–
X74	muži	3	–	–	1	2	–	–	–	–	–
	ženy	–	–	–	–	–	–	–	–	–	–
X75	muži	1	–	–	–	–	–	1	–	–	–
	ženy	–	–	–	–	–	–	–	–	–	–
X76	muži	–	–	–	–	–	–	–	–	–	–
	ženy	–	–	–	–	–	–	–	–	–	–
X77	muži	–	–	–	–	–	–	–	–	–	–
	ženy	–	–	–	–	–	–	–	–	–	–
X78	muži	52	–	4	18	9	10	6	3	2	–
	ženy	20	–	3	7	8	2	–	–	–	–
X79	muži	1	–	–	1	–	–	–	–	–	–
	ženy	–	–	–	–	–	–	–	–	–	–
X80	muži	4	–	–	2	2	–	–	–	–	–
	ženy	5	–	1	1	–	2	1	–	–	–
X81	muži	4	–	–	2	1	1	–	–	–	–
	ženy	1	–	–	–	1	–	–	–	–	–
X82	muži	1	–	–	–	1	–	–	–	–	–
	ženy	–	–	–	–	–	–	–	–	–	–
X83	muži	1	–	–	1	–	–	–	–	–	–
	ženy	–	–	–	–	–	–	–	–	–	–
X84	muži	3	–	1	–	1	1	–	–	–	–
	ženy	–	–	–	–	–	–	–	–	–	–
Neznámy/ nezistený	muži	1	–	–	–	–	1	–	–	–	–
	ženy	–	–	–	–	–	–	–	–	–	–
Kombinovaný spôsob vykonania činu ¹⁾	muži	19	–	1	2	6	9	1	–	–	–
	ženy	20	–	–	6	7	4	2	–	1	–

¹⁾ Kombinované sebapoškodenia.

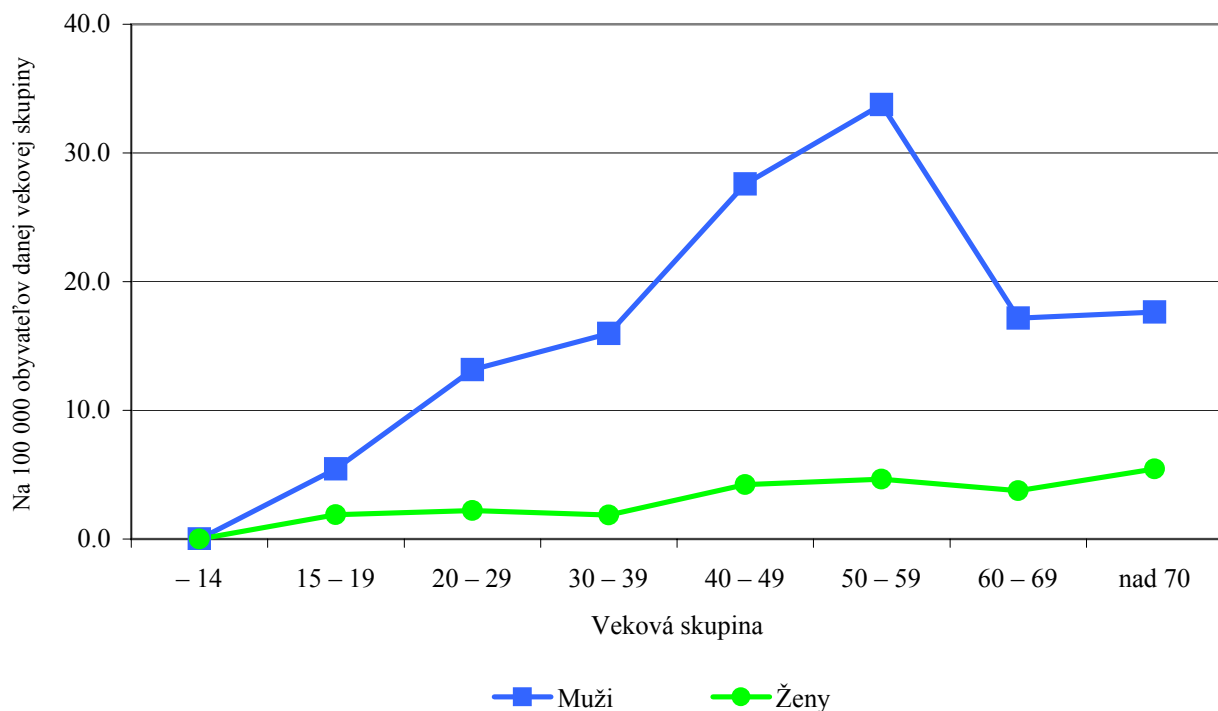
Počet hlásených samovrážd podľa mesiaca vykonania činu, pohlavia a vekových skupín

Mesiac vykonania činu	Pohlavie	Spolu	v tom vo vekovej skupine								
			0 – 14	15 – 19	20 – 29	30 – 39	40 – 49	50 – 59	60 – 69	70 +	neudaná
Úhrn	spolu	487	–	16	72	68	127	122	40	42	–
	muži	409	–	12	62	61	110	106	31	27	–
	ženy	78	–	4	10	7	17	16	9	15	–
Január	muži	27	–	1	4	3	6	9	2	2	–
	ženy	12	–	–	1	2	1	3	3	2	–
Február	muži	38	–	1	8	4	12	12	–	1	–
	ženy	7	–	–	–	–	2	–	3	2	–
Marec	muži	37	–	1	4	8	12	9	2	1	–
	ženy	10	–	–	4	–	1	4	–	1	–
Apríl	muži	40	–	–	4	8	11	9	6	2	–
	ženy	5	–	–	1	1	1	1	–	1	–
Máj	muži	26	–	–	2	6	7	6	3	2	–
	ženy	6	–	1	–	–	3	1	–	1	–
Jún	muži	36	–	2	2	5	13	9	1	4	–
	ženy	4	–	1	–	–	–	2	–	1	–
Júl	muži	39	–	1	9	5	7	9	3	5	–
	ženy	7	–	–	2	1	2	–	–	2	–
August	muži	34	–	2	5	2	7	13	3	2	–
	ženy	5	–	–	–	1	1	2	–	1	–
September	muži	38	–	–	9	6	10	8	3	2	–
	ženy	5	–	2	1	–	2	–	–	–	–
Október	muži	39	–	1	8	6	7	9	4	4	–
	ženy	9	–	–	–	1	2	1	2	3	–
November	muži	27	–	1	4	3	10	6	2	1	–
	ženy	4	–	–	1	–	1	1	1	–	–
December	muži	28	–	2	3	5	8	7	2	1	–
	ženy	4	–	–	–	1	1	1	–	1	–

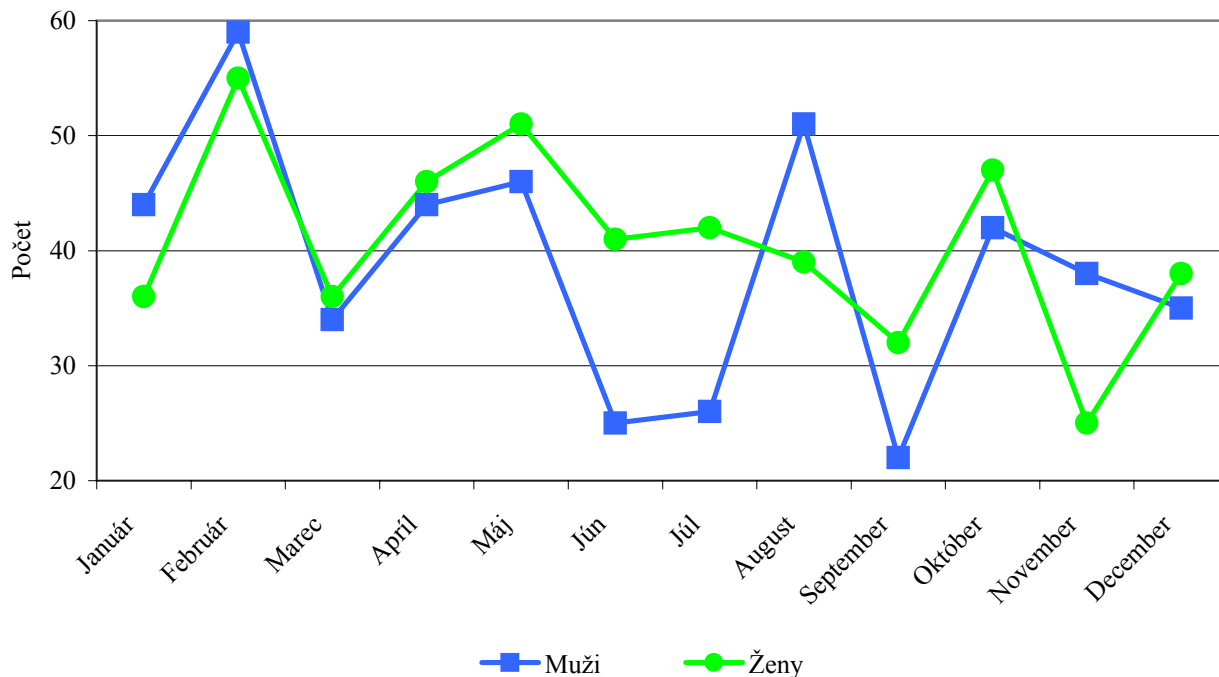
Hlásené samovraždy podľa mesiaca vykonania činu a pohlavia



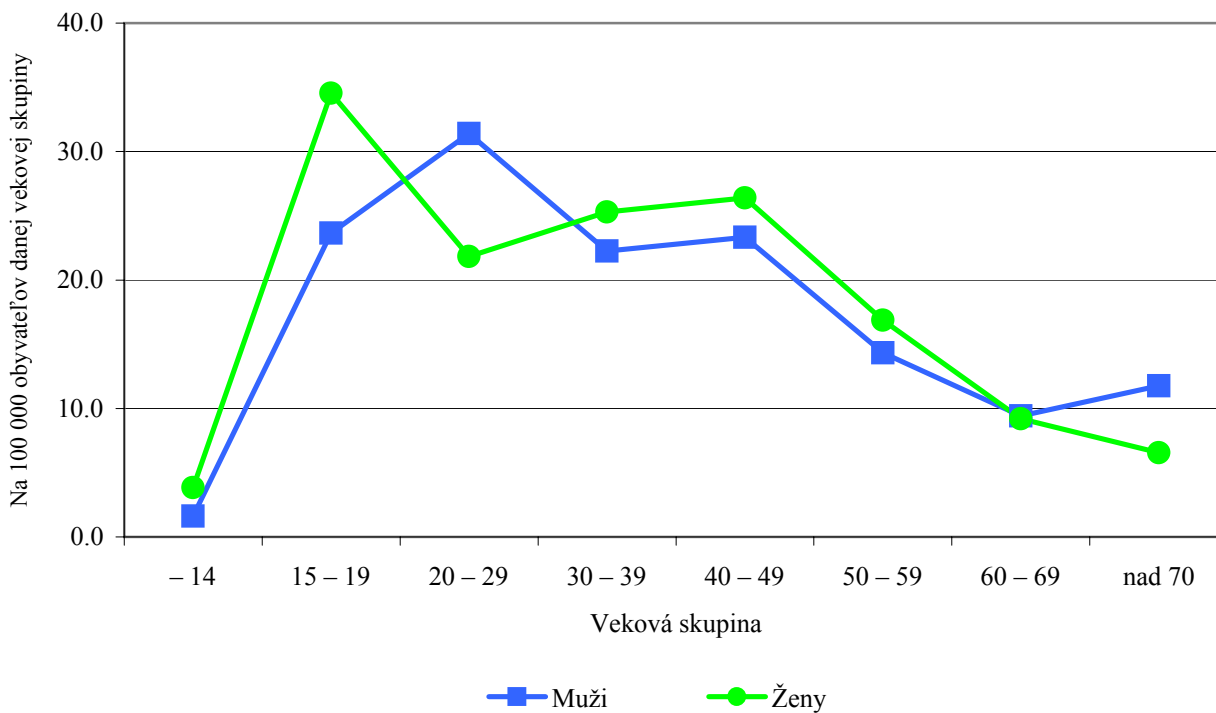
Hlásené samovraždy podľa vekových skupín a pohlavia



Hlásené samovražedné pokusy podľa mesiaca vykonania činu a pohlavia



Hlásené samovražedné pokusy podľa vekových skupín a pohlavia



Počet hlásených samovražedných pokusov podľa mesiaca vykonania činu, pohlavia a vekových skupín

Mesiac vykonania činu	Pohlavie	Spolu	v tom vo vekovej skupine								
			0 – 14	15 – 19	20 – 29	30 – 39	40 – 49	50 – 59	60 – 69	70 +	neudaná
Úhrn	spolu	955	26	125	247	180	199	103	39	36	–
	muži	466	8	52	148	85	93	45	17	18	–
	ženy	489	18	73	99	95	106	58	22	18	–
Január	muži	44	1	4	12	10	9	4	1	3	–
	ženy	36	1	5	9	6	8	4	–	3	–
Február	muži	59	–	6	22	7	16	4	1	3	–
	ženy	55	2	6	10	10	11	9	3	4	–
Marec	muži	34	–	5	10	7	4	4	2	2	–
	ženy	36	2	6	8	4	9	3	1	3	–
Apríl	muži	44	1	2	12	14	7	5	3	–	–
	ženy	46	2	4	10	9	10	7	4	–	–
Máj	muži	46	–	8	7	9	7	10	2	3	–
	ženy	51	–	10	7	12	12	8	1	1	–
Jún	muži	25	1	3	9	4	7	–	1	–	–
	ženy	41	–	8	8	6	10	4	4	1	–
Júl	muži	26	1	4	8	7	5	1	–	–	–
	ženy	42	–	6	13	8	10	3	1	1	–
August	muži	51	–	4	22	5	13	4	1	2	–
	ženy	39	2	4	8	11	6	6	2	–	–
September	muži	22	1	2	8	6	1	–	3	1	–
	ženy	32	1	2	10	7	4	3	4	1	–
Október	muži	42	1	5	10	7	10	6	–	3	–
	ženy	47	3	11	6	9	11	3	2	2	–
November	muži	38	2	5	17	3	7	3	–	1	–
	ženy	25	3	5	4	5	6	1	–	1	–
December	muži	35	–	4	11	6	7	4	3	–	–
	ženy	38	2	6	6	7	9	7	–	1	–
Neznámy nezistený	muži	–	–	–	–	–	–	–	–	–	–
	ženy	1	–	–	–	1	–	–	–	–	–

Počet hlásených samovrážd podľa motívu činu, pohlavia a vekových skupín

Motív činu	Pohlavie	Spolu	v tom vo vekovej skupine								neudaná
			0 – 14	15 – 19	20 – 29	30 – 39	40 – 49	50 – 59	60 – 69	70 +	
Úhrn	spolu	487	–	16	72	68	127	122	40	42	–
	muži	409	–	12	62	61	110	106	31	27	–
	ženy	78	–	4	10	7	17	16	9	15	–
Konflikty a rodinné problémy	muži	12	–	1	2	3	2	4	–	–	–
	ženy	5	–	–	1	1	1	1	1	–	–
Konflikty a školské problémy	muži	1	–	–	–	–	1	–	–	–	–
	ženy	–	–	–	–	–	–	–	–	–	–
Konflikty a problémy v zamestnaní	muži	2	–	–	–	–	1	1	–	–	–
	ženy	–	–	–	–	–	–	–	–	–	–
Konflikty a existenčné problémy	muži	8	–	–	1	1	3	3	–	–	–
	ženy	–	–	–	–	–	–	–	–	–	–
Konflikty a erotické problémy	muži	2	–	–	2	–	–	–	–	–	–
	ženy	1	–	–	1	–	–	–	–	–	–
Konflikty a problémy s verejnými záujmami	muži	–	–	–	–	–	–	–	–	–	–
	ženy	–	–	–	–	–	–	–	–	–	–
Súvislosť so somatickým ochorením, telesnou chybou	muži	16	–	–	3	1	2	6	2	2	–
	ženy	11	–	–	–	1	2	5	–	3	–
Bez zrozumiteľnej motivácie (vrátane motivácie psychotickej)	muži	12	–	1	2	2	1	3	1	2	–
	ženy	7	–	–	1	–	1	2	2	1	–
Iné vnútorné osobné konflikty a problémy/iné motivácie	muži	7	–	1	1	2	1	1	1	–	–
	ženy	1	–	1	–	–	–	–	–	–	–
Neznámy	muži	349	–	9	51	52	99	88	27	23	–
	ženy	53	–	3	7	5	13	8	6	11	–

Počet hlásených samovražedných pokusov podľa motívu činu, pohlavia a vekových skupín

Motív činu	Pohlavie	Spolu	v tom vo vekovej skupine								
			0 – 14	15 – 19	20 – 29	30 – 39	40 – 49	50 – 59	60 – 69	70 +	neudaná
Úhrn	spolu	955	26	125	247	180	199	103	39	36	–
	muži	466	8	52	148	85	93	45	17	18	–
	ženy	489	18	73	99	95	106	58	22	18	–
Konflikty a rodinné problémy	muži	168	2	17	58	23	45	17	1	5	–
	ženy	233	8	35	44	55	49	28	7	7	–
Konflikty a školské problémy	muži	23	4	9	1	7	1	–	1	–	–
	ženy	36	6	17	5	5	3	–	–	–	–
Konflikty a problémy v zamestnaní	muži	18	–	–	4	4	5	4	1	–	–
	ženy	15	–	3	4	1	4	3	–	–	–
Konflikty a existenčné problémy	muži	59	–	4	14	14	16	9	2	–	–
	ženy	32	–	1	4	6	10	7	4	–	–
Konflikty a erotické problémy	muži	12	–	2	7	2	–	1	–	–	–
	ženy	16	1	5	6	2	2	–	–	–	–
Konflikty a problémy s verejnými záujmami	muži	8	–	1	3	2	1	1	–	–	–
	ženy	1	–	1	–	–	–	–	–	–	–
Súvislosť so somatickým ochorením, telesnou chybou	muži	10	–	–	–	–	1	–	1	8	–
	ženy	11	–	–	2	2	1	2	–	4	–
Bez zrozumiteľnej motivácie (vrátane motivácie psychotickej)	muži	67	–	7	21	12	12	5	6	4	–
	ženy	53	–	–	14	12	15	7	2	3	–
Iné vnútorné osobné konflikty a problémy/iné motivácie	muži	63	1	8	26	14	6	4	3	1	–
	ženy	57	2	8	13	7	11	8	5	3	–
Neznámy	muži	38	1	4	14	7	6	4	2	–	–
	ženy	35	1	3	7	5	11	3	4	1	–

Počet hlásených úmyselných sebapoškodení podľa rodinného stavu, pohlavia a vekových skupín

Rodinný stav	Pohlavie	Spolu	v tom vo vekovej skupine							
			0 – 14	15 – 19	20 – 29	30 – 39	40 – 49	50 – 59	60 – 69	70 +

Samovraždy

Úhrn	spolu	487	–	16	72	68	127	122	40	42	–
	muži	409	–	12	62	61	110	106	31	27	–
	ženy	78	–	4	10	7	17	16	9	15	–
Slobodný (á)	muži	53	–	10	21	8	10	3	1	–	–
	ženy	11	–	2	4	1	1	3	–	–	–
Ženatý (vydatá)	muži	83	–	–	6	8	25	28	10	6	–
	ženy	17	–	1	–	3	4	6	1	2	–
Rozvedený (á)	muži	14	–	–	–	3	4	5	1	1	–
	ženy	4	–	–	–	–	3	–	1	–	–
Vdovec (a)	muži	6	–	–	–	–	–	1	–	5	–
	ženy	7	–	–	–	–	–	1	1	5	–
Neudaný ¹⁾	muži	–	–	–	–	–	–	–	–	–	–
	ženy	1	–	1	–	–	–	–	–	–	–
Neznámy/nezistený ²⁾	muži	253	–	2	35	42	71	69	19	15	–
	ženy	38	–	–	6	3	9	6	6	8	–

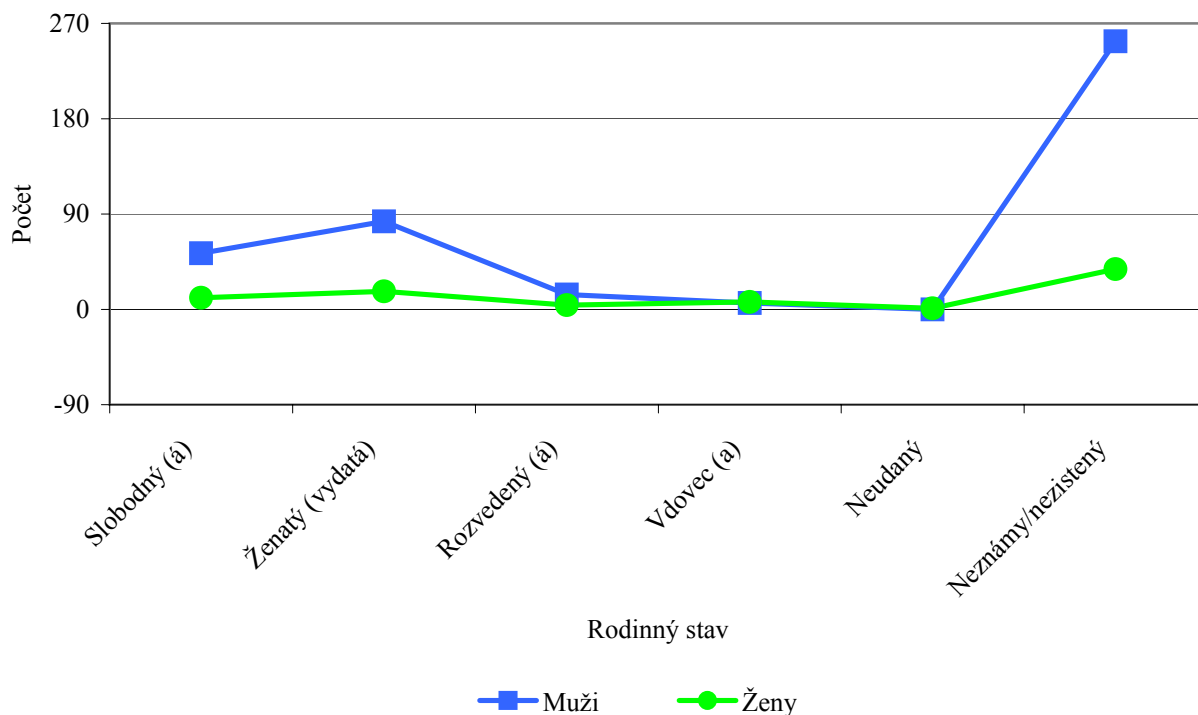
Samovražedné pokusy

Úhrn	spolu	955	26	125	247	180	199	103	39	36	–
	muži	466	8	52	148	85	93	45	17	18	–
	ženy	489	18	73	99	95	106	58	22	18	–
Slobodný (-á)	muži	232	–	46	121	41	15	7	2	–	–
	ženy	163	–	62	64	19	10	4	4	–	–
Ženatý (vydatá)	muži	147	–	–	17	30	57	23	9	11	–
	ženy	202	–	1	25	59	71	32	10	4	–
Rozvedený (-á)	muži	53	–	–	9	13	18	11	1	1	–
	ženy	59	–	–	9	16	22	11	1	–	–
Vdovec (-a)	muži	15	–	–	–	–	2	2	5	6	–
	ženy	33	–	–	–	–	2	10	7	14	–
Neudaný ¹⁾	muži	13	8	5	–	–	–	–	–	–	–
	ženy	27	18	9	–	–	–	–	–	–	–
Neznámy/nezistený ²⁾	muži	6	–	1	1	1	1	2	–	–	–
	ženy	5	–	1	1	1	1	1	–	–	–

¹⁾ Vek do 16 rokov

²⁾ Vek nad 16 rokov, ak rodinný stav nie je známy.

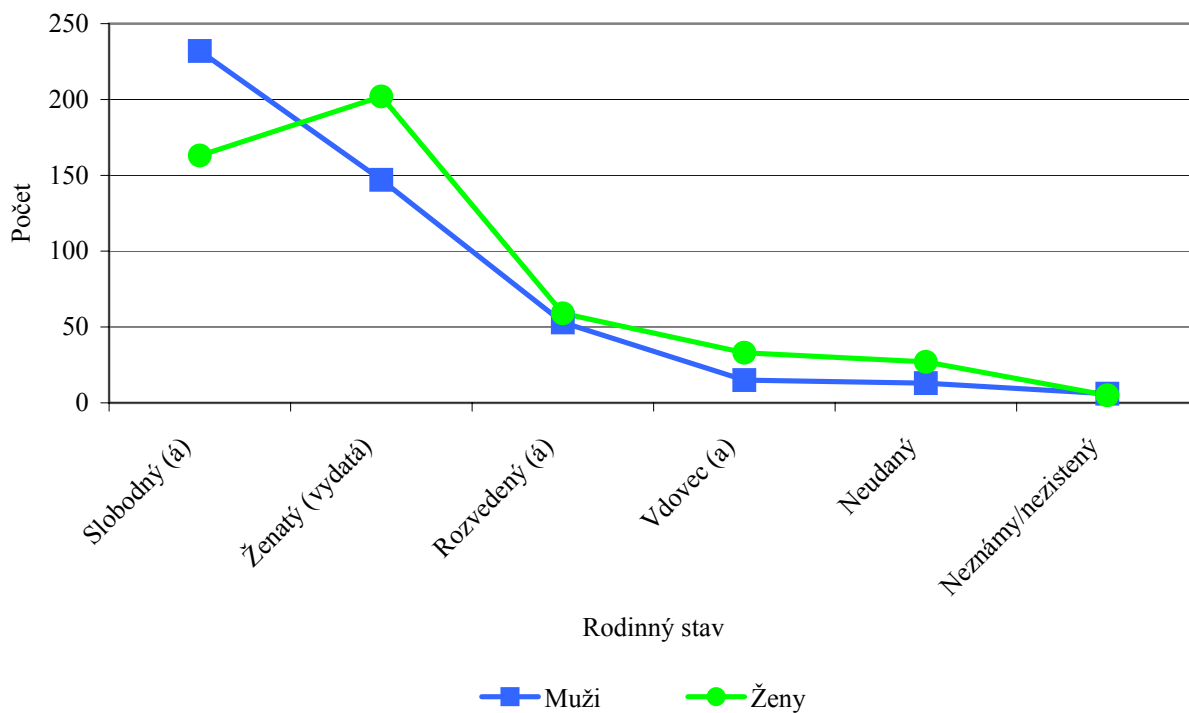
Hlásené samovraždy podľa rodinného stavu



Neudaný: Vek do 16 rokov

Neznámy/nezistený: Vek nad 16 rokov, ak rodinný stav nie je známy.

Hlásené samovražedné pokusy podľa rodinného stavu



Neudaný: Vek do 16 rokov

Neznámy/nezistený: Vek nad 16 rokov, ak rodinný stav nie je známy.

Počet hlásených úmyselných sebapoškodení podľa dňa v týždni, hodiny vykonania činu a pohlavia

Hodina vykonania činu	Pohlavie	Spolu	v tom deň v týždni							
			pondelok	utorok	streda	štvrtok	piatok	sobota	nedeľa	neznámy nezistený

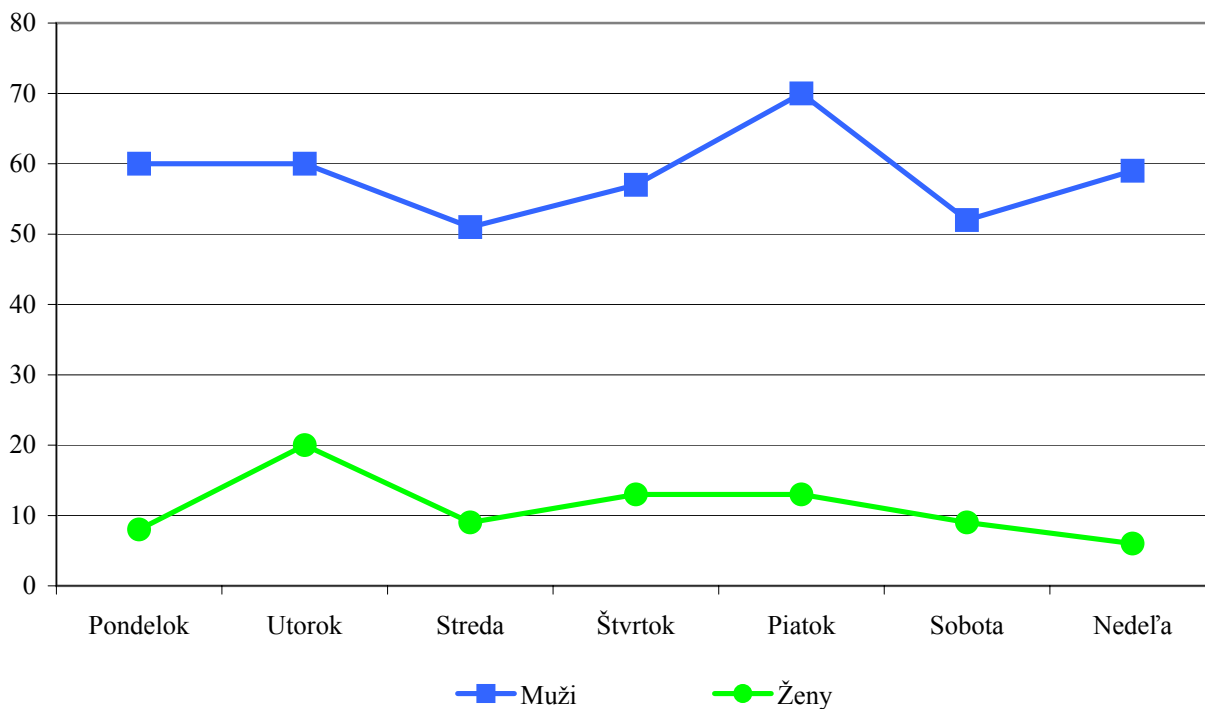
Samovraždy

Úhrn	spolu	487	68	80	60	70	83	61	65	–
	muži	409	60	60	51	57	70	52	59	–
	ženy	78	8	20	9	13	13	9	6	–
22.00 – 7.00	muži	95	11	13	13	17	16	10	15	–
	ženy	18	2	4	4	4	–	2	2	–
8.00 – 12.00	muži	91	18	12	13	7	16	11	14	–
	ženy	26	–	7	4	7	5	1	2	–
13.00 – 18.00	muži	88	11	19	9	10	17	9	13	–
	ženy	8	–	4	–	1	1	1	1	–
19.00 – 21.00	muži	44	6	3	9	6	8	5	7	–
	ženy	10	1	2	1	–	3	2	1	–
Neznáma nezistená	muži	91	14	13	7	17	13	17	10	–
	ženy	16	5	3	–	1	4	3	–	–

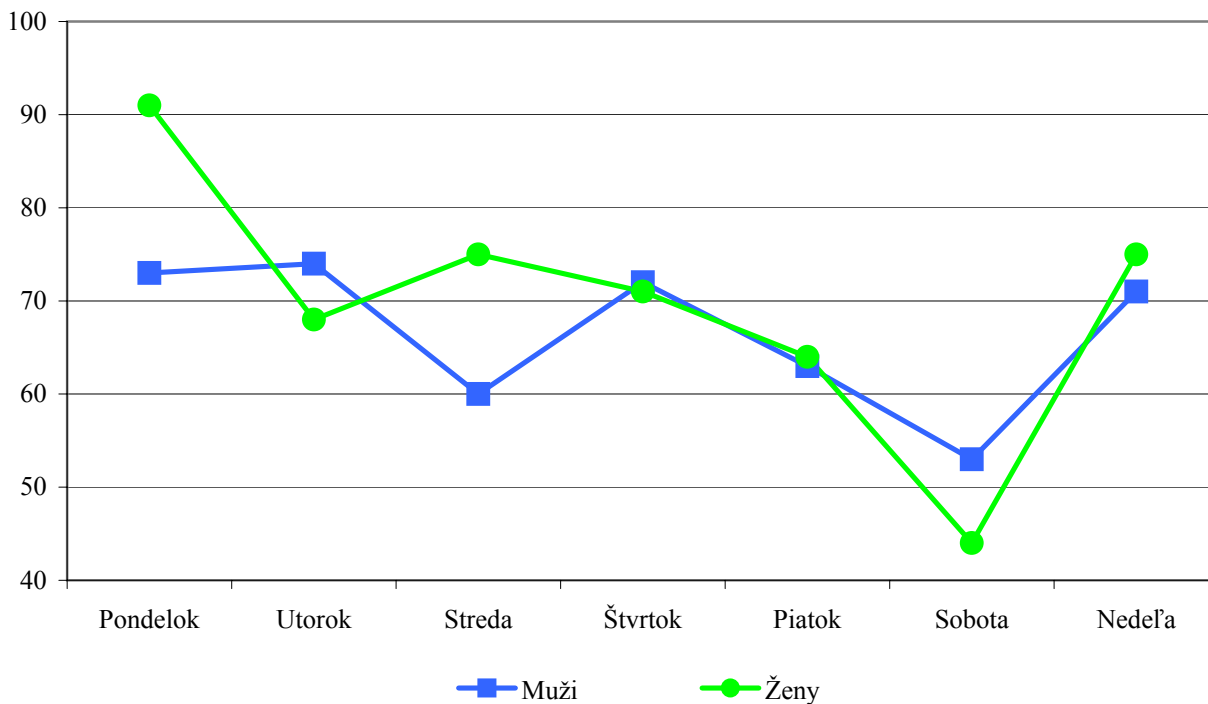
Samovražedné pokusy

Úhrn	spolu	955	164	142	135	143	127	97	146	1
	muži	466	73	74	60	72	63	53	71	–
	ženy	489	91	68	75	71	64	44	75	1
22.00 – 7.00	muži	92	17	14	10	11	8	15	17	–
	ženy	98	18	13	12	18	14	10	13	–
8.00 – 12.00	muži	71	8	14	12	12	11	4	10	–
	ženy	95	18	12	16	15	13	9	12	–
13.00 – 18.00	muži	136	22	19	15	22	20	16	22	–
	ženy	159	28	24	23	19	24	13	28	–
19.00 – 21.00	muži	78	10	12	10	13	11	10	12	–
	ženy	73	15	11	7	12	7	10	11	–
Neznáma nezistená	muži	89	16	15	13	14	13	8	10	–
	ženy	64	12	8	17	7	6	2	11	1

Hlásené samovraždy podľa dňa v týždni



Hlásené samovražedné pokusy podľa dňa v týždni



Počet pacientov liečených v psychiatrickom zariadení pred samovražedným pokusom

Ukazovatele	Počet		
	spolu	muži	ženy
Samovražedné pokusy – spolu	955	466	489
z toho pacienti liečení v psychiatrickom zariadení	474	232	242

Počet hlásených samovrážd podľa miesta vykonania činu, pohlavia a vekových skupín

Miesto vykonania činu	Pohlavie	Spolu	v tom vo vekovej skupine								
			0 – 14	15 – 19	20 – 29	30 – 39	40 – 49	50 – 59	60 – 69	70 +	neudaná
Úhrn	spolu	487	–	16	72	68	127	122	40	42	–
	muži	409	–	12	62	61	110	106	31	27	–
	ženy	78	–	4	10	7	17	16	9	15	–
Domov	muži	186	–	4	18	26	47	57	18	16	–
	ženy	37	–	3	4	3	6	7	6	8	–
Kolektívne ústavné zariadenia	muži	20	–	1	5	1	3	9	–	1	–
	ženy	5	–	–	–	–	3	1	–	1	–
Školy, iné inštitúcie a verejné administratívne budovy	muži	5	–	–	–	2	3	–	–	–	–
	ženy	1	–	–	–	–	–	–	–	1	–
Športové a atletické priestranstvo	muži	–	–	–	–	–	–	–	–	–	–
	ženy	–	–	–	–	–	–	–	–	–	–
Ulica a cesta	muži	10	–	–	2	2	4	2	–	–	–
	ženy	3	–	–	–	1	2	–	–	–	–
Obchod a služby	muži	3	–	–	1	1	–	1	–	–	–
	ženy	1	–	–	–	1	–	–	–	–	–
Priemyselné objekty	muži	2	–	–	1	–	–	1	–	–	–
	ženy	–	–	–	–	–	–	–	–	–	–
Poľnohospodárske objekty	muži	6	–	–	1	–	3	1	1	–	–
	ženy	–	–	–	–	–	–	–	–	–	–
Iné špecifikované miesta	muži	47	–	3	11	11	16	5	1	–	–
	ženy	6	–	1	4	–	–	1	–	–	–
Nešpecifikované miesta	muži	2	–	–	–	2	–	–	–	–	–
	ženy	–	–	–	–	–	–	–	–	–	–
Neudané/neznáme	muži	128	–	4	23	16	34	30	11	10	–
	ženy	25	–	–	2	2	6	7	3	5	–

Počet hlásených samovražedných pokusov podľa miesta vykonania činu, pohlavia a vekových skupín

Miesto vykonania činu	Pohlavie	Spolu	v tom vo vekovej skupine								
			0 – 14	15 – 19	20 – 29	30 – 39	40 – 49	50 – 59	60 – 69	70 +	neudaná
Úhrn	spolu	955	26	125	247	180	199	103	39	36	–
	muži	466	8	52	148	85	93	45	17	18	–
	ženy	489	18	73	99	95	106	58	22	18	–
Domov	muži	169	1	15	54	35	34	18	5	7	–
	ženy	167	3	20	37	29	39	25	6	8	–
Kolektívne ústavné zariadenia	muži	15	–	2	6	1	2	3	–	1	–
	ženy	7	–	1	3	3	–	–	–	–	–
Školy, iné inštitúcie a verejné administratívne budovy	muži	–	–	–	–	–	–	–	–	–	–
	ženy	–	–	–	–	–	–	–	–	–	–
Športové a atletické priestranstvo	muži	2	–	–	1	1	–	–	–	–	–
	ženy	–	–	–	–	–	–	–	–	–	–
Ulica a cesta	muži	2	1	–	–	1	–	–	–	–	–
	ženy	–	–	–	–	–	–	–	–	–	–
Obchod a služby	muži	3	–	–	2	–	–	1	–	–	–
	ženy	1	–	–	–	–	–	1	–	–	–
Priemyselné objekty	muži	1	–	–	1	–	–	–	–	–	–
	ženy	–	–	–	–	–	–	–	–	–	–
Poľnohospodárske objekty	muži	–	–	–	–	–	–	–	–	–	–
	ženy	1	–	1	–	–	–	–	–	–	–
Iné špecifikované miesta	muži	6	–	–	2	1	1	2	–	–	–
	ženy	3	–	1	2	–	–	–	–	–	–
Nešpecifikované miesta	muži	2	–	–	–	–	–	–	1	1	–
	ženy	2	–	–	1	–	1	–	–	–	–
Neudané/neznáme	muži	266	6	35	82	46	56	21	11	9	–
	ženy	308	15	50	56	63	66	32	16	10	–

Počet hlásených samovrážd podľa pracovného stavu, pohlavia a najčastejšie sa vyskytujúcich psychiatrických diagnóz

1/2

Pracovný stav	Vybrané psychiatrické diagnózy									
	neudaná		F32		F20		F33		F06	
	muži	ženy	muži	ženy	muži	ženy	muži	ženy	muži	ženy
Spolu	385	65	5	6	8	–	1	4	2	1
Žiak/štvudent	6	5	–	–	–	–	–	–	–	–
Pravidelne zamestnaný (-á)	19	5	1	–	–	–	–	1	–	–
Príležitostne zamestnaný (-á)	1	–	1	–	–	–	–	–	–	–
Nezamestnaný (-á)	14	–	–	–	–	–	–	–	–	–
Dôchodca (-kyňa) – čiastočný invalidný	–	–	–	–	–	–	–	–	–	–
Dôchodca (-kyňa) – plný invalidný	4	–	1	–	–	–	–	–	–	–
Dôchodca (-kyňa) – starobný	28	8	–	1	1	–	–	–	1	1
Žiadna, závislá od inej osoby	–	–	–	–	–	–	–	–	–	–
Iná	1	–	–	–	–	–	–	–	–	–
Neznáma/neudaná	312	47	2	5	7	–	1	3	1	–

2/2

Pracovný stav	Vybrané psychiatrické diagnózy									
	F10		F25		F18		F23		F31	
	muži	ženy	muži	ženy	muži	ženy	muži	ženy	muži	ženy
Spolu	2	–	2	–	1	–	–	1	–	1
Žiak/štvudent	–	–	–	–	–	–	–	–	–	–
Pravidelne zamestnaný (-á)	–	–	–	–	–	–	–	–	–	–
Príležitostne zamestnaný (-á)	–	–	–	–	–	–	–	–	–	–
Nezamestnaný (-á)	–	–	–	–	1	–	–	–	–	–
Dôchodca (-kyňa) – čiastočný invalidný	–	–	–	–	–	–	–	–	–	–
Dôchodca (-kyňa) – plný invalidný	–	–	–	–	–	–	–	–	–	–
Dôchodca (-kyňa) – starobný	–	–	–	–	–	–	–	–	–	–
Žiadna, závislá od inej osoby	–	–	–	–	–	–	–	–	–	–
Iná	–	–	–	–	–	–	–	–	–	–
Neznáma/neudaná	2	–	2	–	–	–	–	1	–	1

Počet pitiev podľa hlavnej skupiny psychiatrických diagnóz a pohlavia

Hlavné skupiny psychiatrických diagnóz	Pohlavie	Spolu	Pitva		Nepitvané
			súdnolekárska	súdna	
Úhrn	spolu	487	316	167	4
	muži	409	259	147	3
	ženy	78	57	20	1
F00 – F09	muži	2	2	–	–
	ženy	1	1	–	–
F10	muži	2	1	1	–
	ženy	–	–	–	–
F11 – F19	muži	1	–	1	–
	ženy	–	–	–	–
F20 – F29	muži	10	6	4	–
	ženy	1	1	–	–
F30 – F39	muži	6	3	3	–
	ženy	11	8	3	–
F40 – F48	muži	2	2	–	–
	ženy	–	–	–	–
F50 – F59	muži	–	–	–	–
	ženy	–	–	–	–
F60 – F69	muži	–	–	–	–
	ženy	–	–	–	–
F70 – F79	muži	–	–	–	–
	ženy	–	–	–	–
F80 – F89	muži	–	–	–	–
	ženy	–	–	–	–
F90 – F98	muži	–	–	–	–
	ženy	–	–	–	–
F99	muži	386	245	138	3
	ženy	65	47	17	1

Slovné vyjadrenie diagnóz (MKCH-10) pre tabuľky 6, 10 – 13

- X60 Úmyselné sebapoškodenie otravou a priotrávením neopiátovými analgetikami, antipyretikami a antireumatikami
- X61 Úmyselné sebapoškodenie otravou priotrávením antiepileptikami, sedatívami, hypnotikami, antiparkinsonikami a psychotropnými liekmi nezatriedenými inde
- X62 Úmyselné sebapoškodenie otravou a priotrávením opiátovými analgetikami a psychodysleptikami (halucinogénmi) nezatriedené inde
- X63 Úmyselné sebapoškodenie otravou a priotrávením liekmi účinkujúcimi na autonómny nervový systém
- X64 Úmyselné sebapoškodenie otravou a priotrávením inými a bližšie neurčenými liečivami, liekmi a biologickými látkami
- X65 Úmyselné sebapoškodenie otravou a priotrávením alkoholom
- X66 Úmyselné sebapoškodenie otravou a priotrávením organickými rozpúšťadlami, halogénovými uhlíkovodíkmi a ich výparmi
- X67 Úmyselné sebapoškodenie otravou a priotrávením inými plynmi a výparmi
- X68 Úmyselné sebapoškodenie otravou a priotrávením pesticídmi
- X69 Úmyselné sebapoškodenie otravou a priotrávením inými a bližšie neurčenými chemickými a škodlivými látkami
- X70 Úmyselné sebapoškodenie obesením, zaškrtením a zadusením
- X71 Úmyselné sebapoškodenie utopením a topením
- X72 Úmyselné sebapoškodenie výstrelom z ručnej zbrane
- X73 Úmyselné sebapoškodenie výstrelom z guľovnice a dlhej strelnej zbrane
- X74 Úmyselné sebapoškodenie výstrelom z inej bližšie neurčenej strelnej zbrane
- X75 Úmyselné sebapoškodenie výbušnou látkou
- X76 Úmyselné sebapoškodenie dymom, požiarom a plameňmi
- X77 Úmyselné sebapoškodenie parou, horúcimi výparmi a horúcimi predmetmi
- X78 Úmyselné sebapoškodenie ostrým predmetom
- X79 Úmyselné sebapoškodenie tupým predmetom
- X80 Úmyselné sebapoškodenie skokom z výšky
- X81 Úmyselné sebapoškodenie skočením alebo ľahnutím pred pohybujúcimi sa predmetmi
- X82 Úmyselné sebapoškodenie havarovaním s motorovým vozidlom
- X83 Úmyselné sebapoškodenie inými bližšie určenými prostriedkami
- X84 Úmyselné sebapoškodenie inými bližšie neurčenými prostriedkami

Slovné vyjadrenie diagnóz (MKCH-10) pre tabuľky 9, 23 – 25

F00 – F09	Organické duševné poruchy vrátane symptomatických
F06	Iné duševné poruchy zapríčinené poškodením a dysfunkciou mozgu a somatickou chorobou
F10	Poruchy psychiky a správania zapríčinené užitím alkoholu
F11 – F19	Poruchy psychiky a správania zapríčinené užitím psychoaktívnych látok
F18	Poruchy psychiky a správania zapríčinené užitím prchavých rozpúšťadiel
F20 – F29	Schizofrénia, schizotypové poruchy a poruchy s bludmi
F20	Schizofrénia
F23	Akútne a prechodné psychotické poruchy
F25	Schizoafektívne poruchy
F30 – F39	Afektívne poruchy
F31	Bipolárna afektívna porucha
F32	Depresívne epizódy
F33	Recidivujúca depresívna porucha
F40 – F48	Neurotické, stresom podmienené a somatoformné poruchy
F41	Iné úzkostné poruchy
F43	Reakcia na ťažký stres a adaptačné poruchy
F50 – F59	Poruchy správania spojené s fyziologickými poruchami a somatickými faktormi
F60 – F69	Poruchy osobnosti a správania dospelých
F60	Špecifické poruchy osobnosti
F70 – F79	Duševná zaostalosť – mentálna retardácia
F80 – F89	Poruchy psychického vývinu
F90 – F98	Poruchy spávania a emočné poruchy so zvyčajným začiatkom v detstve a počas dospievania
F99	Nešpecifikovaná duševná porucha