

# Pohlavné choroby v SR 2004

*Venereal Diseases  
in the Slovak Republic 2004*

# Pohlavné choroby v SR 2004

*Venereal Diseases  
in the Slovak Republic 2004*

© Ústav zdravotníckych informácií a štatistiky. Bratislava 2005

820 09 Bratislava  
Drieňová 34

Tel.: 02/43 41 20 89 – 92  
Fax: 02/43 41 20 95  
E-mail: [brasenova@uzis.sk](mailto:brasenova@uzis.sk)  
Internet: [www.uzis.sk](http://www.uzis.sk)

## Obsah

	Úvod
Tabuľka 1	Vývoj počtu ochorení na pohlavné choroby (hlásené ochorenia podľa zdravotníckych zariadení)
Graf	Vývoj počtu hlásených ochorení na syfilis a gonokokovú infekciu na 100 000 obyvateľov
Graf	Štruktúra hlásených pohlavných chorôb
Graf	Hlásené ochorenia na syfilis a gonokokovú infekciu podľa trvalého bydliska
Tabuľka 2	Hlásené ochorenia na syfilis a gonokokovú infekciu podľa trvalého bydliska v rokoch 2000 – 2004
Tabuľka 3	Hlásené ochorenia na pohlavné choroby podľa veku
Tabuľka 4	Hlásené ochorenia na pohlavné choroby podľa diagnóz, pohlavia a druhu ochorenia
Tabuľka 5	Hlásené ochorenia na pohlavné choroby podľa diagnóz, pohlavia a druhu liečenia
Tabuľka 6	Hlásené ochorenia na pohlavné choroby podľa diagnóz, ekonomickej aktivity a pohlavia
Tabuľka 7	Hlásené ochorenia na pohlavné choroby podľa diagnóz, rodinného stavu a pohlavia
Tabuľka 8	Hlásené ochorenia na pohlavné choroby podľa vekových skupín, pohlavia a diagnóz (len s trvalým bydliskom v SR)
Graf	Hlásené ochorenia na syfilis podľa vekových skupín a pohlavia (len s trvalým bydliskom SR)
Graf	Hlásené ochorenia na gonokokovú infekciu podľa vekových skupín a pohlavia (len s trvalým bydliskom SR)
Tabuľka 9	Hlásené ochorenia na pohlavné choroby podľa vekových skupín, pohlavia a druhu ochorenia (len s trvalým bydliskom v SR)
Graf	Výskyt ochorení na syfilis podľa krajov
Graf	Výskyt ochorení na gonokokovú infekciu podľa krajov
Tabuľka 10	Hlásené ochorenia na syfilis a gonokokovú infekciu podľa pohlavia a trvalého bydliska
Tabuľka 11.1	Hlásené ochorenia na pohlavné choroby podľa trvalého bydliska
Tabuľka 11.2	Hlásené ochorenia na pohlavné choroby podľa trvalého bydliska na 100 000 obyvateľov
Tabuľka 12	Hlásené ochorenia na syfilis podľa pohlavia a územia trvalého bydliska
Tabuľka 13	Hlásené ochorenia na gonokokovú infekciu podľa pohlavia a územia trvalého bydliska
Mapa	Hlásené ochorenia na syfilis podľa trvalého bydliska na 100 000 obyvateľov
Mapa	Hlásené ochorenia na gonokokovú infekciu podľa trvalého bydliska na 100 000 obyvateľov
Mapa	Slovenská republika – okresy

## **Content**

### *Introduction*

- Table 1* Development in reported diseases number of venereal diseases (according to health facilities)
- Graph* Development in number of reported diseases of syphilis and gonococcal infection per 100 000 inhabitants
- Graph* Structure of reported venereal diseases
- Graph* Reported diseases of syphilis and gonococcal infection according to permanent address
- Table 2* Reported diseases of syphilis and gonococcal infection according to permanent address within years 2000 – 2004
- Table 3* Reported affections of venereal diseases according to age
- Table 4* Reported affections of venereal diseases according to diagnoses, sex and type of affection
- Table 5* Reported affections of venereal diseases according to diagnoses, sex and type of treatment
- Table 6* Reported affections of venereal diseases according to diagnoses, economic activity and sex
- Table 7* Reported affections of venereal diseases according to diagnoses, marital status and sex
- Table 8* Reported affections of venereal diseases according to age groups, sex and diagnoses (only with permanent address in the SR)
- Graph* Reported diseases of syphilis according to age groups and sex (only with permanent address in SR)
- Graph* Reported diseases of gonococcal infection according to age groups and sex (only with permanent address in SR)
- Table 9* Reported affections of venereal diseases according to age groups, sex and type of affection (only with permanent address in the SR)
- Graph* Incidence of syphilis diseases according to regions
- Graph* Incidence of gonococcal infection diseases according to regions
- Table 10* Reported affections of syphilis and gonococcal infection according to sex and permanent address
- Table 11.1* Reported affections of venereal diseases according to permanent address
- Table 11.2* Reported affections of venereal diseases according to permanent address per 100 000 inhabitants
- Table 12* Reported diseases of syphilis according to sex and territory of permanent address
- Table 13* Reported diseases of gonococcal infection according to sex and territory of permanent address
- Map* Reported diseases of syphilis according to permanent address per 100 000 inhabitants
- Map* Reported diseases of gonococcal infection according to permanent address per 100 000 inhabitants
- Map* The Slovak Republic – districts

## Úvod

Publikácia Pohlavné choroby patrí do edície Zdravotnícka štatistika, ktorú vydáva ÚZIŠ Bratislava. V publikácii sú údaje o pohlavných chorobách prenosných sexuálnym stykom – syfilis, gonokoková infekcia, chlamýdiový lymfogranulóm, mäkký vred a iné, prevažne sexuálne prenosné choroby (dg. A56, A59.0, A60.0, A60.1, A63, A64, B16, B20, B25, B37.3, B37.4, B85.3, B86), o ich priebehu (vôbec prvé (v živote), recidíva, reinfekcia, chronické), podľa pohlavia, vekových skupín, rodinného stavu, ekonomickej aktivity, územia trvalého bydliska pacienta a územia zistenia pohlavnej choroby.

Podkladom na spracovanie štatistických údajov obsiahnutých v predkladanej publikácii je tlačivo *Hlásenie pohlavnej choroby Z* (MZ SR) 8-12. Hlásenie pohlavnej choroby zasielajú dermatovenerologické oddelenia zdravotníckych zariadení, ktoré poskytujú zdravotnú starostlivosť chorým na pohlavnú chorobu podľa Záväzného opatrenia proti pohlavným chorobám (Smernice MZ SR registrované v Zbierke zákonov, čiastka 51 z 29. decembra 1968).

V roku 2004 bolo hlásených 204 prípadov ochorení na syfilis vrátane príslušníkov armády, MV a cudzincov. Cudzinci sa podieľali 8.8% z celkového počtu (18 prípadov). V celkovom počte hlásení sú zahrnutí aj 4 ľudia bez domova a 1 človek s prechodným bydliskom. V ochorení na gonokokovú infekciu bolo hlásených 128 prípadov vrátane príslušníkov armády, MV a cudzincov. Cudzinci sa podieľali na tomto ochorení 1 prípadom. U ľudí bez domova boli hlásené 3 ochorenia na gonokokovú infekciu a 2 ochorenia u ľudí s prechodným bydliskom. V roku 2004 sa nevyskytlo ochorenie na mäkký vred, ale vyskytli sa 3 ochorenia na chlamýdiový lymfogranulóm. Iné, prevažne sexuálne prenosné choroby boli hlásené v 444 prípadoch.

Počet hlásených ochorení na syfilis klesol oproti roku 2003 o 16.2%. Najvyšší výskyt ochorení je vo vekovej skupine 25 – 34 rokov (65 prípadov – 35.9%). Ďalšou vekovou skupinou sú 15 – 24-roční (41 prípadov – 22.7%). V rámci krajov je najvyšší výskyt syfilisu v Bratislavskom a Košickom kraji (60 a 61 prípadov – 33.1 – 33.7%). Nitriansky kraj je na druhom mieste (23 prípadov – 12.7%) pred Trnavským, Trenčianskym a Prešovským krajom (s 10 – 8 prípadmi – 5.5 – 4.1%). Najmenší počet hlásených ochorení na syfilis má Banskobystrický a Žilinský kraj (po 5 prípadov – 2.8%).

V ochorení na gonokokovú infekciu počet hlásení stúpol o 42.2%. Najvyšší výskyt ochorení je vo vekovej skupine 25 – 34 rokov (63 prípadov) a ďalšou vekovou skupinou sú 15 – 24-roční (37 prípadov). V rámci krajov je na prvom mieste Bratislavský kraj (37 hlásených ochorení) pred Košickým krajom (22 hlásených ochorení). Tretím v poradí je Nitriansky kraj (20 ochorení) a ďalej Banskobystrický kraj s počtom hlásených ochorení 14 pred Žilinským krajom (12 ochorení). Trenčiansky kraj je na šiestom mieste s počtom 9 prípadov. Trnavský kraj zaznamenal 7 hlásených prípadov. Najmenej postihnutou oblasťou je Prešovský kraj (hlásený 1 prípad ochorenia).

Iné prevažne sexuálne prenosné choroby v počte hlásených ochorení stúpili oproti roku 2003 o 24.1%. Najvyšší výskyt vykazuje Košický kraj (121 prípadov – 27.3%). Nitriansky kraj zaznamenal 84 prípadov (19.0%). V Banskobystrickom kraji bolo hlásených 68 prípadov – 15.3%. V Trnavskom, Žilinskom a Prešovskom kraji je rovnomerné rozloženie na jednotlivé kraje v rozpätí 40 – 42 prípadov, čo je 9.0% – 9.5%. Bratislavský a Trenčiansky kraj sa vo výskyte iných, prevažne sexuálne prenosných chorôb pohybujú v intervale 21 – 25 prípadov, t. j. 4.7% – 5.6%.

## **Introduction**

*Publication Venereal Diseases belongs to edition Health Statistics of the SR that the Institute of Health Information and Statistics Bratislava issues. The publication contains data on venereal diseases transmitted by sex contact – syphilis, gonococcal infection, chlamydia lymphogranuloma, soft sore and other mainly sexual transmitted diseases (dg. A56, A59.0, A60.0, A60.1, A63, A64, B16, B20, B25, B37.3, B37.4, B85.3, B86), on their development (first ever (in the life), recidivism, reinfection, chronic), according to sex, age groups, marital status, economic activity, territory of patient permanent address and territory of venereal disease discovery.*

*Background for processing statistical data included in presenting publication is form of Report of Venereal Disease Z (MZ SR) 8-12. Dermatovenerological departments of health facilities that provide health care for ill of venereal disease send report of venereal disease according to Obligatory Measure Against Venereal Diseases (Guidelines of the MH of the SR registered in Corpus Juris, section 51 of 29<sup>th</sup> December 1968).*

*In 2004, there were reported 204 cases of syphilis diseases including members of the military forces, Ministry of Interior and foreigners. Foreigners shared the total number by 8.8% (18 cases). One human with temporary residence and 4 homeless people are including in the whole number of reports. There were reported 128 cases of gonococcal infection including members of the military forces, Ministry of Interior and foreigners. Foreigners shared one case of this disease. There were reported 3 cases of gonococcal infection of homeless people and 2 cases of people with temporary residence. In 2004, there was not occurred disease of soft sore but 3 diseases of chlamydia lymphogranuloma were occurred. Other, mainly sexual transmitted diseases there were reported in 444 cases.*

*Number of reported syphilis diseases decreased by 16.2% against 2003. The largest occurrence of diseases is in age group 25 – 34 years (65 cases – 35.9%). Next age group is 15 – 24 years (41 cases – 22.7%). In frame of regions the largest syphilis occurrence is in Bratislava region and Košice region (60 and 61 cases – 33.1 and 33.7% ). Nitra region is on the second place (23 cases – 12.7%) prior to Trenčín, Trnava and Prešov regions (with 10 – 8 cases, 5.5 – 4.1% ). Banská Bystrica and Žilina regions have the smallest number of reported syphilis diseases (by 5 cases – 2.8%).*

*Number of gonococcal infection reports increased by 42.2%. The largest occurrence of diseases is in age group 25 - 34 years (63 cases) and next in age group 15 – 24 years (37 cases). In frame of regions on the first place in order is Bratislava region (37 reported diseases) prior to Košice region (22 reported diseases). Third in order is Nitra region (20 diseases) and next Banská Bystrica region by number of reported diseases 14 prior to Žilina region (12 diseases). Trenčín region is sixth in order by number of 9 cases. Trnava region recorded 7 reported cases. The least of all stricken area is Prešov region (reported 1 case of disease).*

*Other mainly sexual transmitted diseases increased by 24.1% against 2003 in number of reported diseases. Košice region shows the largest incidence in this disease (121 cases – 27.3%). Nitra region reported 84 cases ( 19%). 68 cases – 15.3% was reported in Banská Bystrica region. In Trnava, Žilina and Prešov region is rectangular distribution for particular regions within the range 40 – 42 cases what is 9% – 9.5%. In Bratislava and Trenčín region incidence other mainly sexual transmitted diseases varies in interval 21 – 25 cases i. e. 4.7% – 5.6%.*

## Vysvetlenie symbolov *Clarification of symbols*

Ležatá čiarka <i>Macron</i>	(-)	v tabuľke na mieste čísla znamená, že sa jav nevyskytoval.	<i>in the place of a number denotes that the phenomenon did not occur.</i>
Nula <i>Zero</i>	(0.0, 0.00)	znamená viac ako nulu, ale menej ako najmenšiu jednotku vyjadriteľnú v tabuľke.	<i>denotes the magnitude more than zero but less than the least unit expressible in the table.</i>
Bodka <i>Dot</i>	(.)	na mieste čísla znamená, že údaj nie je k dispozícii alebo je nespoľahlivý.	<i>in the place of a number denotes that figure is not available or reliable.</i>
Ležatý križik <i>Cross italic</i>	(x)	znamená, že zápis nie je možný z logických dôvodov.	<i>means that the entry is not possible for logical reasons.</i>



**Vývoj počtu ochorení na pohlavné choroby (hlásené ochorenia podľa zdravotníckych zariadení)**  
**Development in reported diseases number of venereal diseases (according to health facilities)**

1/2

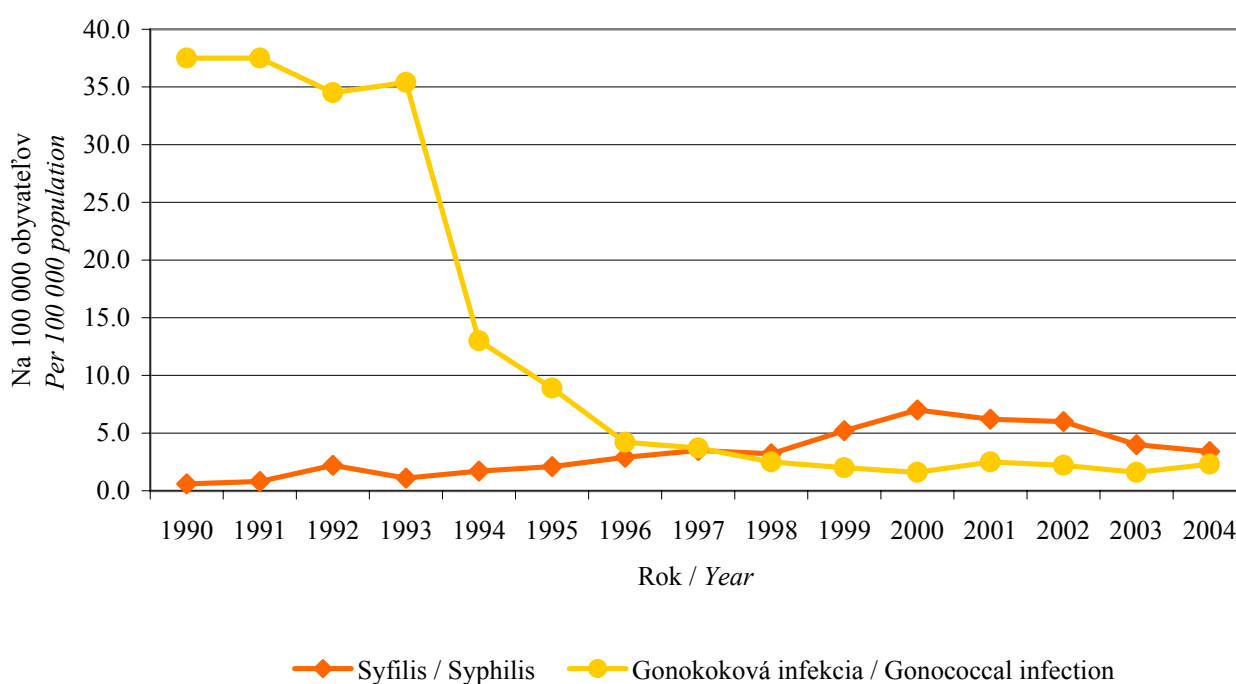
Rok Year	Počet hlásených pohlavných ochorení / Number of reported venereal diseases							
	syfilis <i>sypphilis</i>	gonokoková infekcia <i>gonococcal infection</i>	chlamýdiový lymfogranu- lóm a mäkký vred <i>chlamydia lymphogran- nuloma and soft sore</i>	iné, prevažne sexuálne prenosné choroby <i>other mainly sexual transmitted diseases</i>	na 100 000 obyvateľov / per 100 000 population			
					syfilis <i>sypphilis</i>	gonokoková infekcia <i>gonococcal infection</i>	chlamýdiový lymfogranu- lóm a mäkký vred <i>chlamydia lymphogran- nuloma and soft sore</i>	iné, prevažne sexuálne prenosné choroby <i>other mainly sexual transmitted diseases</i>
1960	391	488	–	.	9.8	12.2	–	.
1961	313	423	–	.	7.5	12.2	–	.
1962	309	456	–	.	7.3	10.8	–	.
1963	264	640	–	.	6.2	22.4	–	.
1964	210	970	–	.	4.9	22.4	–	.
1965	217	1 160	1	.	5.0	26.5	0.0	.
1966	211	1 585	1	.	4.8	35.9	0.0	.
1967	235	2 026	–	.	5.3	49.5	–	.
1968	234	2 806	–	.	5.2	62.5	–	.
1969	194	3 398	–	.	4.3	75.2	–	.
1970	256	3 372	–	.	5.7	74.5	–	.
1971	293	3 197	–	.	6.4	70.0	–	.
1972	508	2 981	1	.	11.0	64.8	0.0	.
1973	538	2 843	–	.	11.6	61.2	–	.
1974	340	3 089	–	.	7.2	65.8	–	.
1975	293	3 042	–	.	6.2	64.2	–	.
1976	261	3 725	–	.	5.4	56.9	–	.
1977	168	2 673	–	.	3.5	55.2	–	.
1978	141	2 755	–	.	2.9	56.3	–	.
1979	95	2 927	–	.	1.9	59.2	–	.
1980	149	3 168	1	.	3.0	63.6	0.0	.
1981	127	3 370	–	.	2.5	67.2	–	.
1982	84	3 363	–	.	1.7	66.5	–	.
1983	69	3 201	–	.	1.4	62.9	–	.
1984	103	2 618	–	.	2.0	51.1	–	.
1985	66	2 778	1	.	1.3	53.8	0.0	.
1986	82	2 590	1	.	1.6	49.9	0.0	.
1987	92	2 145	1	.	1.8	41.1	0.0	.
1988	92	1 855	1	.	1.7	35.3	0.0	.
1989	50	1 606	–	.	1.0	30.4	–	.
1990	32	1 980	1	.	0.6	37.5	0.0	.
1991	42	1 982	–	.	0.8	37.5	–	.
1992	114	1 850	–	.	2.2	34.5	–	.

**Vývoj počtu ochorení na pohlavné choroby (hlásené ochorenia podľa zdravotníckych zariadení)**  
**Development in reported diseases number of venereal diseases (according to health facilities)**

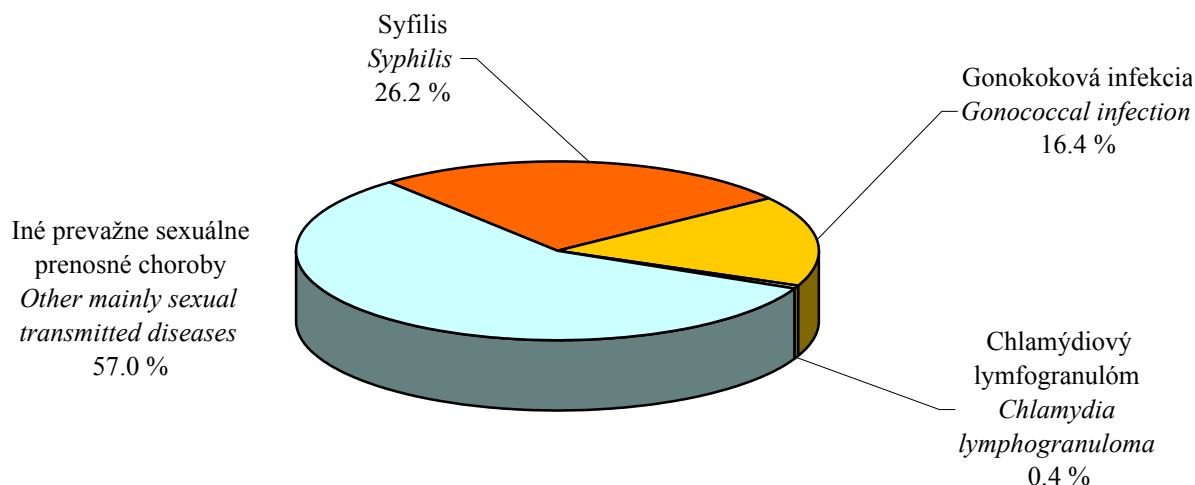
2/2

Rok Year	Počet hlásených pohlavných ochorení / Number of reported venereal diseases							
	syfilis <i>sypphilis</i>	gonokoková infekcia <i>gonococcal infection</i>	chlamýdiový lymfogranu- lóm a mäkký vred <i>chlamydia lymphogran- nuloma and soft sore</i>	iné, prevažne sexuálne prenosné choroby <i>other mainly sexual transmitted diseases</i>	na 100 000 obyvateľov / per 100 000 population			
					syfilis <i>sypphilis</i>	gonokoková infekcia <i>gonococcal infection</i>	chlamýdiový lymfogranu- lóm a mäkký vred <i>chlamydia lymphogran- nuloma and soft sore</i>	iné, prevažne sexuálne prenosné choroby <i>other mainly sexual transmitted diseases</i>
1993	58	1 347	–	.	1.1	35.4	–	.
1994	89	694	1	427	1.7	13.0	0.0	8.0
1995	114	476	–	409	2.1	8.9	–	7.6
1996	154	224	–	320	2.9	4.2	–	6.0
1997	191	197	1	378	3.5	3.7	0.0	7.0
1998	171	137	1	444	3.2	2.5	0.0	8.2
1999	279	108	–	346	5.2	2.0	–	6.4
2000	384	85	–	320	7.0	1.6	–	5.9
2001	356	139	4	334	6.2	2.5	–	6.1
2002	323	118	2	365	6.0	2.2	0.0	6.8
2003	230	84	3	360	4.0	1.6	0.0	6.6
2004	204	128	3	444	3.4	2.3	0.1	8.2

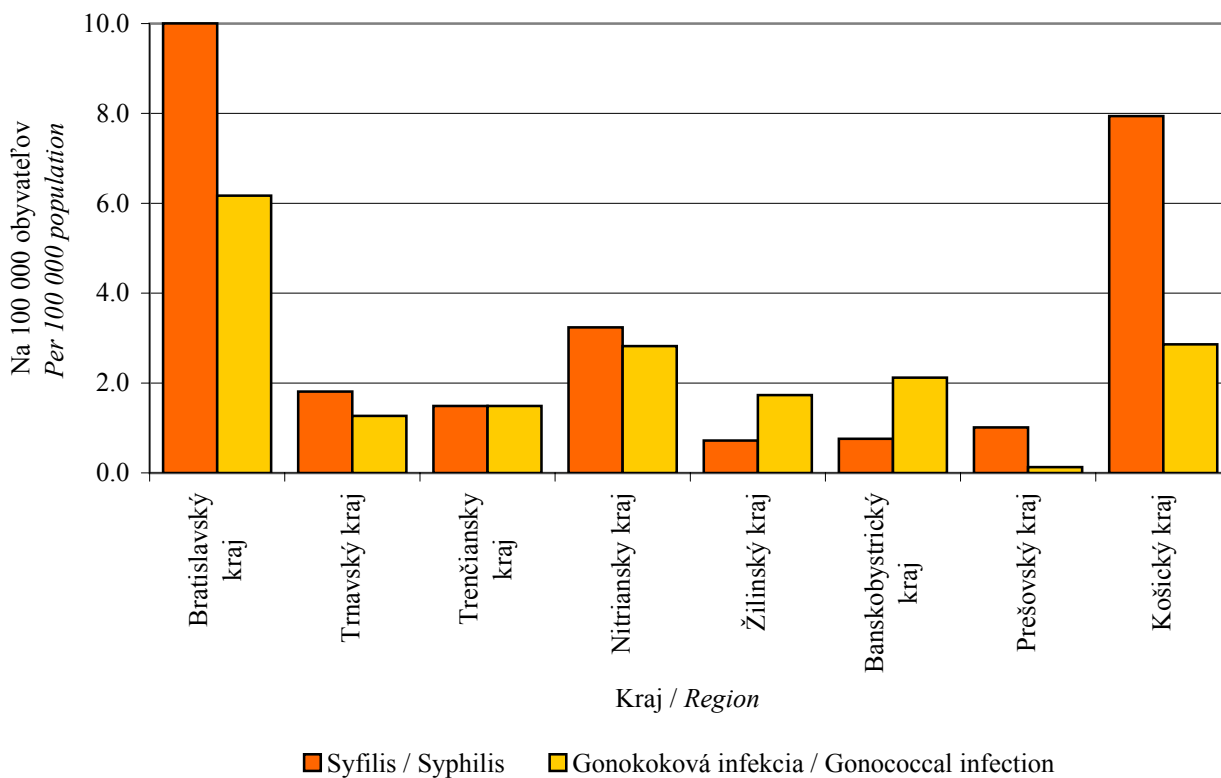
**Vývoj počtu hlásených ochorení na syfilis a gonokokovú infekciu na 100 000 obyvateľov**  
**Development in number of reported diseases of syphilis and gonococcal infection per 100 000 inhabitants**



**Štruktúra hlásených pohlavných chorôb**  
*Structure of reported venereal diseases*



**Hlásené ochorenia na syfilis a gonokokovú infekciu podľa trvalého bydliska**  
*Reported diseases of syphilis and gonococcal infection according to permanent address*





**Hlásené ochorenia na syfilis a gonokokovú infekciu podľa trvalého bydliska v rokoch 2000 – 2004**  
*Reported diseases of syphilis and gonococcal infection according to permanent address within years 2000 – 2004*

2/2

Territory	Syphilis					Gonococcal infection				
	2000	2001	2002	2003	2004	2000	2001	2002	2003	2004
Ružomberok	–	2	1	–	–	–	–	–	–	–
Turčianske Teplice	–	–	–	1	–	–	–	–	–	–
Tvrdošín	–	–	–	–	–	–	–	–	–	–
Žilina	2	3	–	1	4	–	1	1	–	10
<b>Banskobystrický kraj</b>	<b>11</b>	<b>20</b>	<b>18</b>	<b>6</b>	<b>5</b>	<b>10</b>	<b>15</b>	<b>12</b>	<b>7</b>	<b>14</b>
Banská Bystrica	–	3	3	2	2	–	4	2	–	2
Banská Štiavnica	–	1	–	–	–	–	1	–	–	–
Brezno	1	2	–	–	1	–	–	–	1	–
Detva	2	–	–	–	–	1	1	–	1	1
Krupina	–	1	–	–	–	–	–	–	–	–
Lučenec	5	6	7	2	2	1	2	–	3	3
Poltár	–	–	3	1	–	–	–	1	–	–
Revúca	–	2	–	–	–	2	4	1	–	–
Rimavská Sobota	1	1	3	–	–	4	–	6	–	2
Veľký Krtíš	1	–	1	–	–	–	–	1	–	–
Zvolen	–	1	1	1	–	1	1	1	2	3
Žarnovica	1	1	–	–	–	–	–	–	–	–
Žiar nad Hronom	–	2	–	–	–	1	2	–	–	3
<b>Prešovský kraj</b>	<b>26</b>	<b>21</b>	<b>29</b>	<b>13</b>	<b>8</b>	<b>9</b>	<b>14</b>	<b>9</b>	<b>4</b>	<b>1</b>
Bardejov	–	3	–	–	–	–	1	1	–	–
Humenné	2	–	4	–	2	1	–	–	–	–
Kežmarok	–	2	3	–	1	–	2	1	–	–
Levoča	2	–	3	–	–	–	–	–	–	–
Medzilaborce	–	–	–	1	–	–	–	–	–	–
Poprad	3	4	7	–	–	–	–	1	–	–
Prešov	4	4	4	1	2	3	2	–	–	–
Sabinov	1	–	2	1	–	–	–	–	–	–
Snina	–	–	–	–	1	–	–	–	–	–
Stará Ľubovňa	1	–	–	–	–	–	1	1	1	–
Stropkov	–	–	–	–	–	–	3	1	–	–
Svidník	6	3	–	1	–	–	3	1	–	–
Vranov nad Topľou	7	5	6	9	2	5	2	3	3	1
<b>Košický kraj</b>	<b>17</b>	<b>13</b>	<b>79</b>	<b>62</b>	<b>61</b>	<b>3</b>	<b>1</b>	<b>8</b>	<b>14</b>	<b>22</b>
Gelnica	3	–	2	–	1	–	–	–	–	–
Košice I	–	1	4	1	7	–	–	1	–	2
Košice II	1	–	1	1	1	–	–	–	–	–
Košice III	–	–	1	–	2	–	–	–	–	2
Košice IV	3	–	2	–	2	–	–	1	–	3
Košice-okolie	1	2	4	4	–	–	1	1	–	1
Michalovce	–	5	4	4	13	–	–	–	8	5
Rožňava	2	–	1	1	3	–	–	–	3	2
Sobrance	–	–	1	–	1	–	–	–	–	1
Spišská Nová Ves	1	–	3	16	3	3	–	1	2	1
Trebišov	6	5	56	35	28	–	–	4	1	5

## Hlásené ochorenia na pohlavné choroby podľa veku

*Reported affections of venereal diseases according to age*

Vek Age	Syfilis / <i>Syphilis</i>					Gonokoková infekcia <i>Gonococcal infection</i>	Chlamý- diový lymfo- granulóm <i>Chlamydia lymphogran- uloma</i>	Mäkký vred <i>Soft sore</i>	Iné, prevažne sexuálne prenosné choroby <i>Other mainly sexual transmitted diseases</i>
	spolu <i>total</i>	v tom / <i>including</i>							
		vrodený <i>congenital</i>	včasný <i>early</i>	neskorý <i>late</i>	iný a nešpe- cifikovaný <i>other and non- -specified</i>				
<b>Spolu Total</b>	<b>204</b>	<b>7</b>	<b>110</b>	<b>22</b>	<b>65</b>	<b>128</b>	<b>3</b>	<b>–</b>	<b>444</b>
0	4	4	–	–	–	–	–	–	–
1	2	2	–	–	–	–	–	–	4
2	–	–	–	–	–	–	–	–	3
3	–	–	–	–	–	–	–	–	1
4	1	–	1	–	–	–	–	–	–
5	–	–	–	–	–	–	–	–	1
6	–	–	–	–	–	–	–	–	1
8	–	–	–	–	–	–	–	–	1
9	–	–	–	–	–	–	–	–	2
11	–	–	–	–	–	–	–	–	1
12	–	–	–	–	–	–	–	–	2
13	–	–	–	–	–	–	–	–	1
14	–	–	–	–	–	–	–	–	2
15	3	–	3	–	–	–	–	–	1
16	3	–	3	–	–	2	–	–	2
17	1	–	1	–	–	3	–	–	2
18	3	–	3	–	–	2	–	–	7
19	7	–	5	1	1	8	–	–	13
20	8	–	7	–	1	3	–	–	21
21	3	–	2	–	1	6	–	–	11
22	8	–	6	1	1	6	–	–	18
23	1	–	1	–	–	3	–	–	14
24	6	–	5	–	1	5	–	–	17
25	9	–	7	–	2	6	–	–	27
26	5	–	3	1	1	6	–	–	22
27	7	–	6	–	1	10	1	–	11
28	7	–	1	–	6	8	–	–	18
29	8	1	4	–	3	6	–	–	18
30	7	–	5	–	2	7	–	–	16
31	10	–	4	1	5	9	–	–	11
32	4	–	1	–	3	6	–	–	9
33	6	–	4	1	1	4	–	–	13
34	10	–	6	–	4	5	1	–	13
35 – 44	40	–	18	2	20	16	1	–	80
45 – 54	17	–	8	6	3	4	–	–	48
55 – 64	14	–	4	3	7	3	–	–	21
65 – 74	2	–	1	1	–	–	–	–	9
75 a viac	8	–	1	5	2	–	–	–	3

**Hlásené ochorenia na pohlavné choroby podľa diagnóz, pohlavia a druhu ochorenia**  
**Reported affections of venereal diseases according to diagnoses, sex and type of affection**

Diagnóza <i>Diagnosis</i>		Druh ochorenia / <i>Type of affection</i>											
		vôbec prvé v živote <i>first ever in the life</i>		recidíva <i>recidivism</i>		reinfekcia <i>reinfection</i>		zistené pri úmrtí <i>discovered by death</i>		chronické <i>chronical</i>		neudané <i>unannounced</i>	
		muži	ženy	males	females	muži	ženy	males	females	muži	ženy	males	females
<b>Syfilis / <i>Syphilis</i> (A50 – A53)</b>		<b>89</b>	<b>100</b>	<b>2</b>	<b>5</b>	<b>1</b>	–	–	–	<b>1</b>	<b>3</b>	<b>2</b>	<b>1</b>
v tom <i>incl.</i>	vrodený / <i>congenital</i> (A50)	2	5	–	–	–	–	–	–	–	–	–	–
	včasný / <i>early</i> (A51)	48	57	–	2	–	–	–	–	–	–	2	1
	neskorý / <i>late</i> (A52)	9	11	–	1	–	–	–	–	1	–	–	–
	iný a nešpecifikovaný (A53) <i>other and unspecified</i> (A53)	30	27	2	2	1	–	–	–	–	3	–	–
<b>Gonokoková infekcia (A54) <i>Gonococcal infection</i> (A54)</b>		<b>91</b>	<b>29</b>	<b>1</b>	<b>1</b>	<b>5</b>	–	–	–	<b>1</b>	–	–	–
<b>Chlamýdiový lymfogranulóm (A55) <i>Chlamydia lymphogranuloma</i> (A55)</b>		<b>3</b>	–	–	–	–	–	–	–	–	–	–	–
<b>Mäkký vred / <i>Soft sore</i> (A57)</b>		–	–	–	–	–	–	–	–	–	–	–	–
<b>Iné, prevažne sexuálne prenosné choroby <i>Other mainly sexual transmitted diseases</i> (A56, A59.0, A60.0, A60.1, A63, A64, B16, B20, B25, B37.3, B37.4, B85.3, B86)</b>		<b>182</b>	<b>186</b>	<b>25</b>	<b>31</b>	<b>5</b>	<b>3</b>	–	–	<b>6</b>	<b>6</b>	–	–

**Hlásené ochorenia na pohlavné choroby podľa diagnóz, pohlavia a druhu liečenia**  
**Reported affections of venereal diseases according to diagnoses, sex and type of treatment**

Diagnóza <i>Diagnosis</i>		Druh liečenia / <i>Type of treatment</i>							
		spolu <i>total</i>		ambulantne <i>in out-patient department</i>		hospitalizácia <i>hospitalisation</i>		neudaný <i>unannounced</i>	
		muži	ženy	males	females	muži	ženy	males	females
<b>Syfilis / <i>Syphilis</i> (A50 – A53)</b>		<b>95</b>	<b>109</b>	<b>27</b>	<b>25</b>	<b>66</b>	<b>83</b>	<b>2</b>	<b>1</b>
v tom <i>incl.</i>	vrodený / <i>congenital</i> (A50)	2	5	1	2	1	2	–	1
	včasný / <i>early</i> (A51)	50	60	5	12	44	48	1	–
	neskorý / <i>late</i> (A52)	10	12	2	1	8	11	–	–
	iný a nešpecifikovaný (A53) <i>other and unspecified</i> (A53)	33	32	19	10	13	22	1	–
<b>Gonokoková infekcia (A54) <i>Gonococcal infection</i> (A54)</b>		<b>98</b>	<b>30</b>	<b>88</b>	<b>21</b>	<b>9</b>	<b>9</b>	<b>1</b>	–
<b>Chlamýdiový lymfogranulóm (A55) <i>Chlamydia lymphogranuloma</i> (A55)</b>		<b>3</b>	–	<b>2</b>	–	<b>1</b>	–	–	–
<b>Mäkký vred / <i>Soft sore</i> (A57)</b>		–	–	–	–	–	–	–	–
<b>Iné, prevažne sexuálne prenosné choroby <i>Other mainly sexual transmitted diseases</i> (A56, A59.0, A60.0, A60.1, A63, A64, B16, B20, B25, B37.3, B37.4, B85.3, B86)</b>		<b>218</b>	<b>226</b>	<b>206</b>	<b>193</b>	<b>10</b>	<b>33</b>	<b>2</b>	–

**Hlásené ochorenia na pohlavné choroby podľa diagnóz, ekonomickej aktivity a pohlavia**  
**Reported affections of venereal diseases according to diagnoses, economic activity and sex**

1/2

Diagnóza		Úhrn <i>Total</i>	Muži / <i>Males</i>							
			spolu	v tom						
				študujúci	zamestnaní	nezamestnaní	príležitostne pracujúci	dôchodcovia	iná	neznáma
<b>Syfilis (A50 – A53)</b>		<b>204</b>	<b>95</b>	–	<b>38</b>	<b>27</b>	–	<b>6</b>	<b>20</b>	<b>4</b>
v tom	vrodený (A50)	7	2	–	–	–	–	–	–	2
	včasný (A51)	110	50	–	22	23	–	1	2	2
	neskorý (A52)	22	10	–	4	1	–	4	1	–
	iný a nešpecifikovaný (A53)	65	33	–	12	3	–	1	17	–
<b>Gonokoková infekcia (A54)</b>		<b>128</b>	<b>98</b>	<b>8</b>	<b>57</b>	<b>29</b>	–	–	<b>2</b>	<b>2</b>
<b>Chlamýdiový lymfogranulóm (A55)</b>		<b>3</b>	<b>3</b>	–	<b>2</b>	<b>1</b>	–	–	–	–
<b>Mäkký vred (A57)</b>		–	–	–	–	–	–	–	–	–
<b>Iné, prevažne sexuálne prenosné choroby (A56, A59.0, A60.0, A60.1, A63, A64, B16, B20, B25, B37.3, B37.4, B85.3, B86)</b>		<b>444</b>	<b>218</b>	<b>25</b>	<b>149</b>	<b>21</b>	<b>2</b>	<b>11</b>	<b>5</b>	<b>5</b>

2/2

Diagnosis		total	Ženy / <i>Females</i>						
			including						
			<i>studying</i>	<i>employed</i>	<i>un-employed</i>	<i>occasionally employed</i>	<i>pensioners</i>	<i>other</i>	<i>unknown</i>
<b>Syphilis (A50 – A53)</b>		<b>109</b>	<b>3</b>	<b>31</b>	<b>47</b>	<b>1</b>	<b>12</b>	<b>7</b>	<b>8</b>
incl.	congenital (A50)	5	–	–	1	–	–	–	4
	early (A51)	60	3	15	34	–	3	1	4
	late (A52)	12	–	1	3	–	6	2	–
	other and unspecified (A53)	32	–	15	9	1	3	4	–
<b>Gonococcal infection (A54)</b>		<b>30</b>	<b>4</b>	<b>13</b>	<b>9</b>	–	<b>1</b>	<b>1</b>	<b>2</b>
<b>Chlamydia lymphogranuloma (A55)</b>		–	–	–	–	–	–	–	–
<b>Soft sore (A57)</b>		–	–	–	–	–	–	–	–
<b>Other mainly sexual transmitted diseases (A56, A59.0, A60.0, A60.1, A63, A64, B16, B20, B25, B37.3, B37.4, B85.3, B86)</b>		<b>226</b>	<b>33</b>	<b>123</b>	<b>32</b>	–	<b>17</b>	<b>7</b>	<b>14</b>



**Hlásené ochorenia na pohlavné choroby podľa diagnóz, rodinného stavu a pohlavia**  
**Reported affections of venereal diseases according to diagnoses, marital status and sex**

1/2

Diagnóza		Úhrn <i>Total</i>	Muži / <i>Males</i>					
			spolu	v tom				
				slobodní	ženatí	rozvedení	vdovci	neznámy
<b>Syfilis (A50 – A53)</b>		<b>204</b>	<b>95</b>	<b>40</b>	<b>36</b>	<b>11</b>	<b>4</b>	<b>4</b>
v tom	vrodený (A50)	7	2	–	–	–	–	2
	včasný (A51)	110	50	26	14	6	2	2
	neskorý (A52)	22	10	–	5	3	2	–
	iný a nešpecifikovaný (A53)	65	33	14	17	2	–	–
<b>Gonokoková infekcia (A54)</b>		<b>128</b>	<b>98</b>	<b>66</b>	<b>19</b>	<b>11</b>	–	<b>2</b>
<b>Chlamýdiový lymfogranulóm (A55)</b>		<b>3</b>	<b>3</b>	<b>2</b>	–	–	–	<b>1</b>
<b>Mäkký vred (A57)</b>		–	–	–	–	–	–	–
<b>Iné, prevažne sexuálne prenosné choroby (A56, A59.0, A60.0, A60.1, A63, A64, B16, B20, B25, B37.3, B37.4, B85.3, B86)</b>		<b>444</b>	<b>218</b>	<b>106</b>	<b>91</b>	<b>12</b>	<b>1</b>	<b>8</b>

2/2

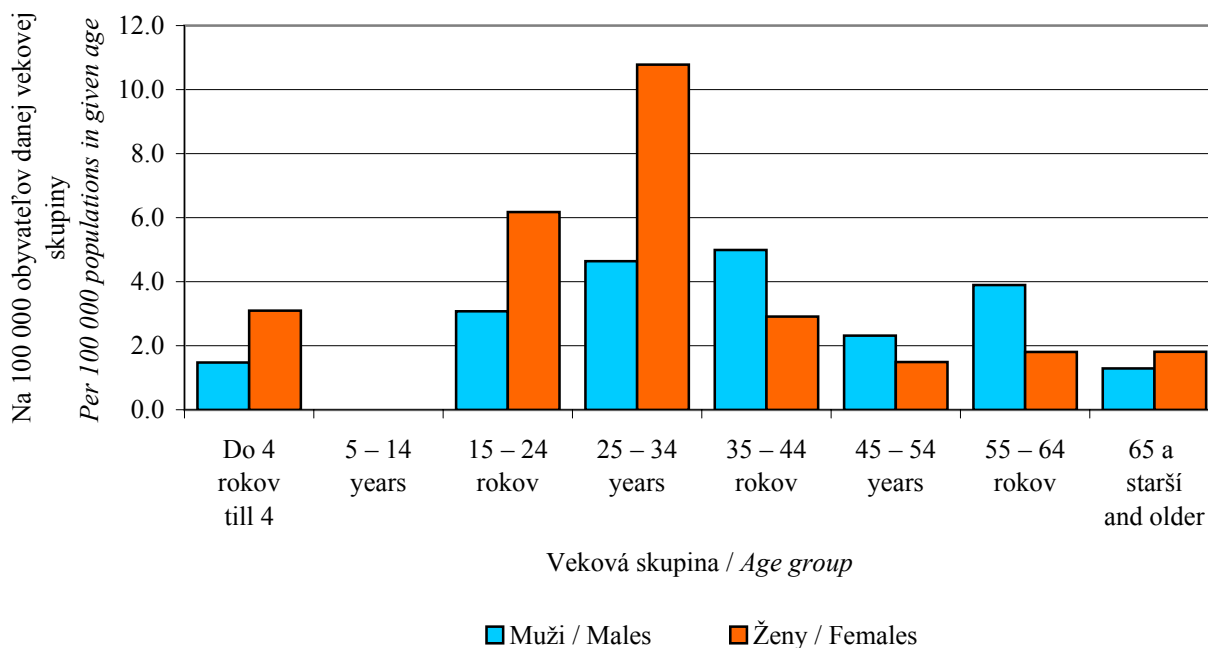
Diagnosis		total	Ženy / <i>Females</i>				
			free	married	divorced	widows	unknown
<b>Syphilis (A50 – A53)</b>		<b>109</b>	<b>50</b>	<b>33</b>	<b>10</b>	<b>6</b>	<b>10</b>
incl.	congenital (A50)	5	1	–	–	–	4
	early (A51)	60	33	15	4	3	5
	late (A52)	12	2	5	3	2	–
	other and unspecified (A53)	32	14	13	3	1	1
<b>Gonococcal infection (A54)</b>		<b>30</b>	<b>19</b>	<b>11</b>	–	–	–
<b>Chlamydia lymphogranuloma (A55)</b>		–	–	–	–	–	–
<b>Soft sore (A57)</b>		–	–	–	–	–	–
<b>Other mainly sexual transmitted diseases (A56, A59.0, A60.0, A60.1, A63, A64, B16, B20, B25, B37.3, B37.4, B85.3, B86)</b>		<b>226</b>	<b>99</b>	<b>89</b>	<b>13</b>	<b>4</b>	<b>21</b>

**Hlásené ochorenia na pohlavné choroby podľa vekových skupín, pohlavia a diagnóz (len s trvalým bydliskom v SR)****Reported affections of venereal diseases according to age groups, sex and diagnoses (only with permanent address in the SR)**

Veková skupina Age group		Diagnózy / Diagnoses									
		A50 – A53	v tom / including				A54	A55	A57	iné other	
			A50	A51	A52	A53					
<b>Spolu / Total</b>		<b>181</b>	<b>6</b>	<b>108</b>	<b>21</b>	<b>46</b>	<b>122</b>	<b>3</b>	<b>–</b>	<b>443</b>	
v tom including	muži / males	76	2	48	9	17	93	3	–	218	
	ženy females	spolu total	105	4	60	12	29	29	–	–	225
		z toho tehotné of which pregnant	28	–	17	3	8	6	–	–	225
do 4 rokov till 4	muži / males	2	2	–	–	–	–	–	–	1	
	ženy / females	4	3	1	–	–	–	–	–	7	
5 – 14 rokov	muži / males	–	–	–	–	–	–	–	–	4	
	ženy / females	–	–	–	–	–	–	–	–	7	
15 – 24 rokov	muži / males	14	–	13	–	1	27	–	–	50	
	ženy / females	27	–	23	2	2	10	–	–	56	
25 – 34 rokov	muži / males	20	–	15	2	3	48	2	–	79	
	ženy / females	45	1	25	1	18	15	–	–	78	
35 – 44 rokov	muži / males	19	–	11	1	7	12	1	–	47	
	ženy / females	11	–	7	1	3	3	–	–	33	
45 – 54 rokov	muži / males	9	–	6	2	1	4	–	–	23	
	ženy / females	6	–	1	3	2	–	–	–	25	
55 – 64 rokov	muži / males	9	–	2	2	5	2	–	–	7	
	ženy / females	5	–	2	1	2	1	–	–	14	
65 a starší 65 and older	muži / males	3	–	1	2	–	–	–	–	7	
	ženy / females	7	–	1	4	2	–	–	–	5	

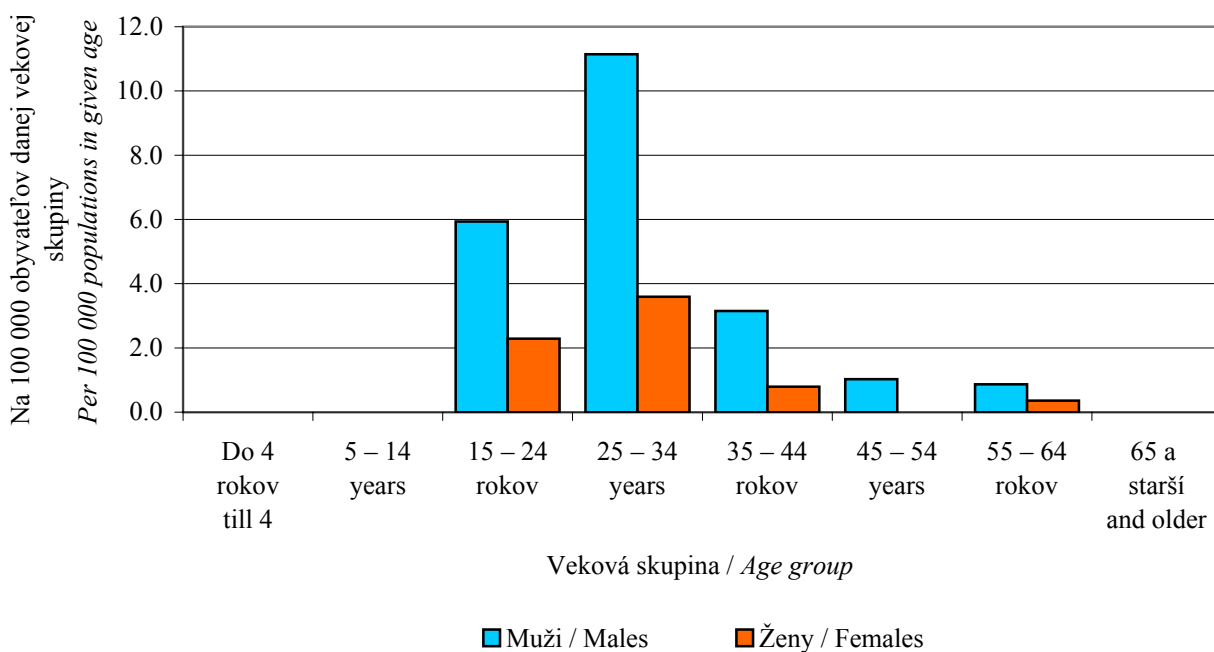
A50 – A53	Syfilis	<i>Syphilis</i>
A50	vrodený	<i>congenital</i>
A51	včasný	<i>early</i>
A52	neskorý	<i>late</i>
A53	iný a nešpecifikovaný	<i>other and non-specified</i>
A54	Gonokoková infekcia	<i>Gonococcal infection</i>
A55	Chlamýdiový lymfogranulóm	<i>Chlamydia lymphogranuloma</i>
A57	Mäkký vred	<i>Soft sore</i>
Iné	Iné prevažne sexuálne prenášané choroby (A56, A59.0, A60.0, A60.1, A63, A64, B16, B20, B25, B37.3, B37.4, B85.3, B86)	<i>Other mainly sexual transmitted diseases (A56, A59.0, A60.0, A60.1, A63, A64, B16, B20, B25, B37.3, B37.4, B85.3, B86)</i>

**Hlásené ochorenia na syfilis podľa vekových skupín a pohlavia (len s trvalým bydliskom SR)**  
**Reported diseases of syphilis according to age groups and sex (only with permanent address in SR)**



Na počet obyvateľov k 1. 7. 2003 / Per number of inhabitants to 1st July 2003

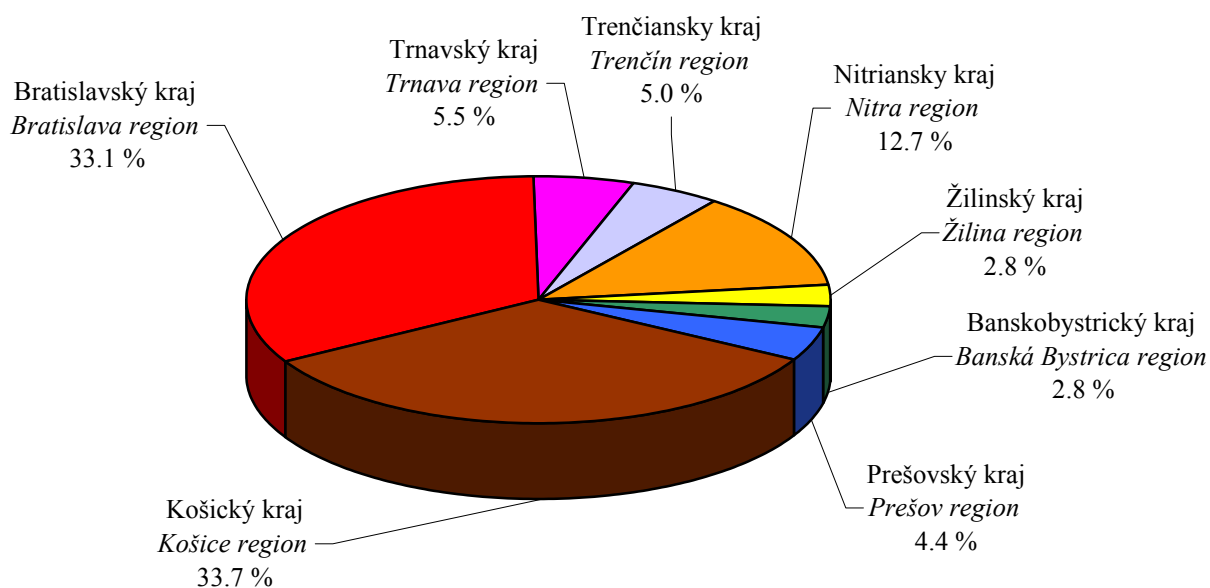
**Hlásené ochorenia na gonokokovú infekciu podľa vekových skupín a pohlavia (len s trvalým bydliskom SR)**  
**Reported diseases of gonococcal infection according to age groups and sex (only with permanent address in SR)**



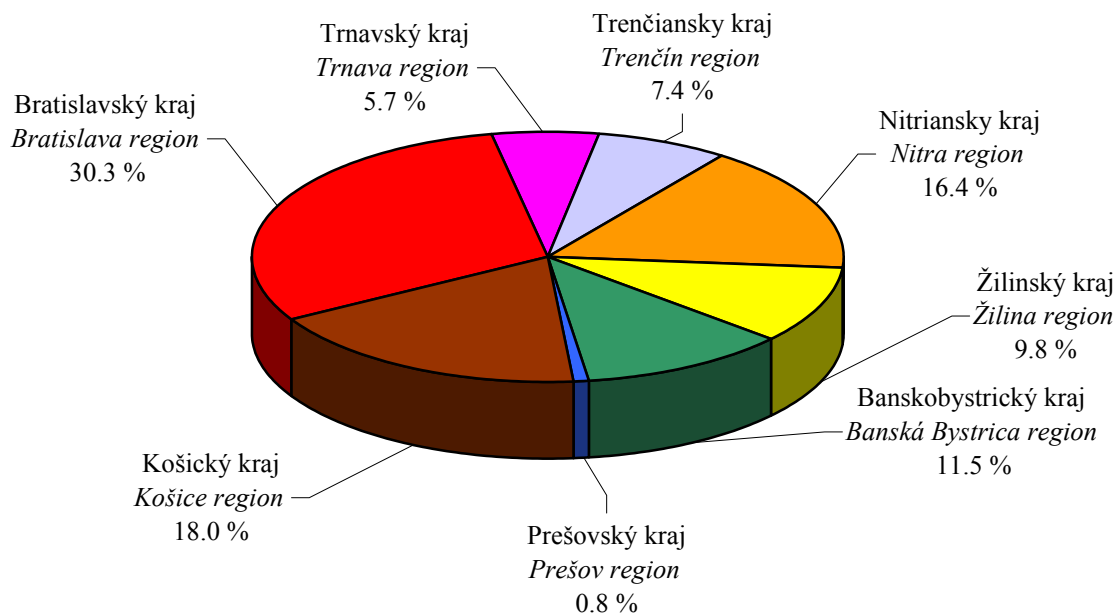
Na počet obyvateľov k 1. 7. 2003 / Per number of inhabitants to 1st July 2003



**Výskyt ochorení na syfilis podľa krajov**  
*Incidence of syphilis diseases according to regions*



**Výskyt ochorení na gonokokovú infekciu podľa krajov**  
*Incidence of gonococcal infection diseases according to regions*



**Hlásené ochorenia na syfilis a gonokokovú infekciu podľa pohlavia a trvalého bydliska***Reported affections of syphilis and gonococcal infection according to sex and permanent address*

1/2

Územie	Syfilis					Gonokoková infekcia				
	spolu	muži	ženy	z toho		spolu	muži	ženy	z toho	
				MV	príslušníci armády				MV	príslušníci armády
<b>Slovenská republika</b>	<b>181</b>	<b>76</b>	<b>105</b>	<b>2</b>	<b>2</b>	<b>122</b>	<b>93</b>	<b>29</b>	<b>2</b>	<b>1</b>
<b>Bratislavský kraj</b>	<b>60</b>	<b>23</b>	<b>37</b>	–	<b>2</b>	<b>37</b>	<b>26</b>	<b>11</b>	<b>1</b>	–
Bratislava I	3	1	2	–	–	1	1	–	–	–
Bratislava II	13	5	8	–	–	2	2	–	1	–
Bratislava III	8	6	2	–	1	–	–	–	–	–
Bratislava IV	2	–	2	–	–	9	8	1	–	–
Bratislava V	19	5	14	–	–	18	10	8	–	–
Malacky	4	1	3	–	1	3	1	2	–	–
Pezinok	9	5	4	–	–	4	4	–	–	–
Senec	2	–	2	–	–	–	–	–	–	–
<b>Trnavský kraj</b>	<b>10</b>	<b>4</b>	<b>6</b>	<b>1</b>	–	<b>7</b>	<b>4</b>	<b>3</b>	–	–
Galanta	2	–	2	–	–	3	3	–	–	–
Hlohovec	1	–	1	–	–	–	–	–	–	–
Piešťany	2	1	1	–	–	–	–	–	–	–
Senica	2	1	1	1	–	2	–	2	–	–
Skalica	1	1	–	–	–	2	1	1	–	–
Trnava	2	1	1	–	–	–	–	–	–	–
<b>Trenčiansky kraj</b>	<b>9</b>	<b>3</b>	<b>6</b>	–	–	<b>9</b>	<b>7</b>	<b>2</b>	–	–
Ilava	–	–	–	–	–	1	1	–	–	–
Myjava	1	–	1	–	–	–	–	–	–	–
Nové Mesto nad Váhom	4	2	2	–	–	–	–	–	–	–
Partizánske	–	–	–	–	–	2	2	–	–	–
Považská Bystrica	–	–	–	–	–	3	2	1	–	–
Prievidza	–	–	–	–	–	2	1	1	–	–
Púchov	–	–	–	–	–	1	1	–	–	–
Trenčín	4	1	3	–	–	–	–	–	–	–
<b>Nitriansky kraj</b>	<b>23</b>	<b>10</b>	<b>13</b>	–	–	<b>20</b>	<b>16</b>	<b>4</b>	–	–
Komárno	1	–	1	–	–	4	3	1	–	–
Levice	6	3	3	–	–	3	2	1	–	–
Nitra	4	2	2	–	–	4	4	–	–	–
Nové Zámky	6	3	3	–	–	2	2	–	–	–
Šaľa	3	1	2	–	–	3	2	1	–	–
Topoľčany	1	–	1	–	–	2	1	1	–	–
Zlaté Moravce	2	1	1	–	–	2	2	–	–	–
<b>Žilinský kraj</b>	<b>5</b>	<b>1</b>	<b>4</b>	–	–	<b>12</b>	<b>8</b>	<b>4</b>	–	–
Bytča	–	–	–	–	–	1	1	–	–	–
Čadca	1	–	1	–	–	–	–	–	–	–
Kysucké Nové Mesto	–	–	–	–	–	–	–	–	–	–
Martin	–	–	–	–	–	1	1	–	–	–
Žilina	4	1	3	–	–	10	6	4	–	–

**Hlásené ochorenia na syfilis a gonokokovú infekciu podľa pohlavia a trvalého bydliska***Reported affections of syphilis and gonococcal infection according to sex and permanent address*

2/2

<i>Territories</i>	<i>Syphilis</i>					<i>Gonococcal infection</i>				
	<i>total</i>	<i>males</i>	<i>females</i>	<i>of which</i>		<i>total</i>	<i>males</i>	<i>females</i>	<i>of which</i>	
				<i>the MI of the SR</i>	<i>members of army</i>				<i>the MI of the SR</i>	<i>members of army</i>
<b>Banskobystrický kraj</b>	<b>5</b>	<b>2</b>	<b>3</b>	–	–	<b>14</b>	<b>12</b>	<b>2</b>	<b>1</b>	–
Banská Bystrica	2	–	2	–	–	2	2	–	–	–
Brezno	1	1	–	–	–	–	–	–	–	–
Detva	–	–	–	–	–	1	1	–	–	–
Lučenec	2	1	1	–	–	3	2	1	–	–
Rimavská Sobota	–	–	–	–	–	2	1	1	1	–
Zvolen	–	–	–	–	–	3	3	–	–	–
Žiar nad Hronom	–	–	–	–	–	3	3	–	–	–
<b>Prešovský kraj</b>	<b>8</b>	<b>5</b>	<b>3</b>	–	–	<b>1</b>	<b>1</b>	–	–	–
Humenné	2	1	1	–	–	–	–	–	–	–
Kežmarok	1	1	–	–	–	–	–	–	–	–
Prešov	2	1	1	–	–	–	–	–	–	–
Snina	1	1	–	–	–	–	–	–	–	–
Vranov nad Topľou	2	1	1	–	–	1	1	–	–	–
<b>Košický kraj</b>	<b>61</b>	<b>28</b>	<b>33</b>	<b>1</b>	–	<b>22</b>	<b>19</b>	<b>3</b>	–	<b>1</b>
Gelnica	1	1	–	–	–	–	–	–	–	–
Košice I	7	5	2	1	–	2	2	–	–	–
Košice II	1	–	1	–	–	–	–	–	–	–
Košice III	2	–	2	–	–	2	1	1	–	–
Košice IV	2	–	2	–	–	3	2	1	–	–
Košice-okolie	–	–	–	–	–	1	1	–	–	–
Michalovce	13	6	7	–	–	5	4	1	–	–
Rožňava	3	1	2	–	–	2	2	–	–	1
Sobrance	1	1	–	–	–	1	1	–	–	–
Spišská Nová Ves	3	1	2	–	–	1	1	–	–	–
Trebišov	28	13	15	–	–	5	5	–	–	–





**Hlásené ochorenia na pohlavné choroby podľa trvalého bydliska****Reported affections of venereal diseases according to permanent address**

2/2

Territories	Syphilis					Gonococcal infection	Chlamydia lymphogranuloma	Soft sore	Other mainly sexual transmitted diseases
	total	including							
		congenital	early	late	other and non-specified				
Martin	–	–	–	–	–	1	–	–	30
Námestovo	–	–	–	–	–	–	–	–	2
Turčianske Teplice	–	–	–	–	–	–	–	–	1
Tvrdošín	–	–	–	–	–	–	–	–	2
Žilina	4	1	–	–	3	10	–	–	2
<b>Banskobystrický kraj</b>	<b>5</b>	<b>2</b>	<b>3</b>	–	–	<b>14</b>	–	–	<b>68</b>
Banská Bystrica	2	–	2	–	–	2	–	–	11
Brezno	1	–	1	–	–	–	–	–	33
Detva	–	–	–	–	–	1	–	–	–
Lučenec	2	2	–	–	–	3	–	–	9
Revúca	–	–	–	–	–	–	–	–	5
Rimavská Sobota	–	–	–	–	–	2	–	–	6
Zvolen	–	–	–	–	–	3	–	–	3
Žiar nad Hronom	–	–	–	–	–	3	–	–	1
<b>Prešovský kraj</b>	<b>8</b>	–	<b>5</b>	<b>3</b>	–	<b>1</b>	–	–	<b>40</b>
Humenné	2	–	1	1	–	–	–	–	1
Kežmarok	1	–	–	1	–	–	–	–	–
Poprad	–	–	–	–	–	–	–	–	1
Prešov	2	–	2	–	–	–	–	–	26
Snina	1	–	–	1	–	–	–	–	–
Svidník	–	–	–	–	–	–	–	–	1
Vranov nad Topľou	2	–	2	–	–	1	–	–	11
<b>Košický kraj</b>	<b>61</b>	<b>2</b>	<b>45</b>	<b>5</b>	<b>9</b>	<b>22</b>	<b>2</b>	–	<b>121</b>
Gelnica	1	–	–	–	1	–	–	–	2
Košice I	7	–	2	2	3	2	–	–	28
Košice II	1	–	–	1	–	–	1	–	8
Košice III	2	–	2	–	–	2	–	–	5
Košice IV	2	–	1	–	1	3	1	–	14
Košice-okolie	–	–	–	–	–	1	–	–	4
Michalovce	13	–	13	–	–	5	–	–	21
Rožňava	3	–	–	–	3	2	–	–	1
Sobrance	1	–	1	–	–	1	–	–	2
Spišská Nová Ves	3	1	2	–	–	1	–	–	–
Trebišov	28	1	24	2	1	5	–	–	36



**Hlásené ochorenia na pohlavné choroby podľa trvalého bydliska na 100 000 obyvateľov****Reported affections of venereal diseases according to permanent address per 100 000 inhabitants**

2/2

Territories	Syphilis					Gonococcal infection	Chlamydia lymphogranuloma	Soft sore	Other mainly sexual transmitted diseases
	total	including							
		congenital	early	late	other and non-specified				
Martin	–	–	–	–	–	1.0	–	–	30.7
Námestovo	–	–	–	–	–	–	–	–	3.5
Turčianske Teplice	–	–	–	–	–	–	–	–	6.0
Tvrdošín	–	–	–	–	–	–	–	–	5.7
Žilina	2.6	0.6	–	–	1.9	6.4	–	–	1.3
<b>Banskobystrický kraj</b>	<b>0.8</b>	<b>0.3</b>	<b>0.5</b>	–	–	<b>2.1</b>	–	–	<b>10.3</b>
Banská Bystrica	1.8	–	1.8	–	–	1.8	–	–	9.9
Brezno	1.5	–	1.5	–	–	–	–	–	50.4
Detva	–	–	–	–	–	3.0	–	–	–
Lučenec	2.7	2.7	–	–	–	4.1	–	–	12.3
Revúca	–	–	–	–	–	–	–	–	12.3
Rimavská Sobota	–	–	–	–	–	2.4	–	–	7.2
Zvolen	–	–	–	–	–	4.4	–	–	4.4
Žiar nad Hronom	–	–	–	–	–	6.3	–	–	2.1
<b>Prešovský kraj</b>	<b>1.0</b>	–	<b>0.6</b>	<b>0.4</b>	–	<b>0.1</b>	–	–	<b>5.0</b>
Humenné	3.1	–	1.6	1.6	–	–	–	–	1.6
Kežmarok	1.6	–	–	1.6	–	–	–	–	–
Poprad	–	–	–	–	–	–	–	–	1.0
Prešov	1.2	–	1.2	–	–	–	–	–	16.0
Snina	2.5	–	–	2.5	–	–	–	–	–
Svidník	–	–	–	–	–	–	–	–	3.0
Vranov nad Topľou	2.6	–	2.6	–	–	1.3	–	–	14.3
<b>Košický kraj</b>	<b>7.9</b>	<b>0.3</b>	<b>5.9</b>	<b>0.7</b>	<b>1.2</b>	<b>2.9</b>	<b>0.3</b>	–	<b>15.8</b>
Gelnica	3.2	–	–	–	3.2	–	–	–	6.5
Košice I	10.2	–	2.9	2.9	4.4	2.9	–	–	40.9
Košice II	1.3	–	–	1.3	–	–	1.3	–	10.0
Košice III	6.6	–	6.6	–	–	6.6	–	–	16.4
Košice IV	3.5	–	1.8	–	1.8	5.3	1.8	–	24.6
Košice-okolie	–	–	–	–	–	0.9	–	–	3.7
Michalovce	11.9	–	11.9	–	–	4.6	–	–	19.2
Rožňava	4.9	–	–	–	4.9	3.2	–	–	1.6
Sobrance	4.3	–	4.3	–	–	4.3	–	–	8.5
Spišská Nová Ves	3.2	1.1	2.1	–	–	1.1	–	–	–
Trebišov	26.9	1.0	23.1	1.9	1.0	4.8	–	–	34.6

**Hlásené ochorenia na syfilis podľa pohlavia a územia trvalého bydliska*****Reported diseases of syphilis according to sex and territory of permanent address***

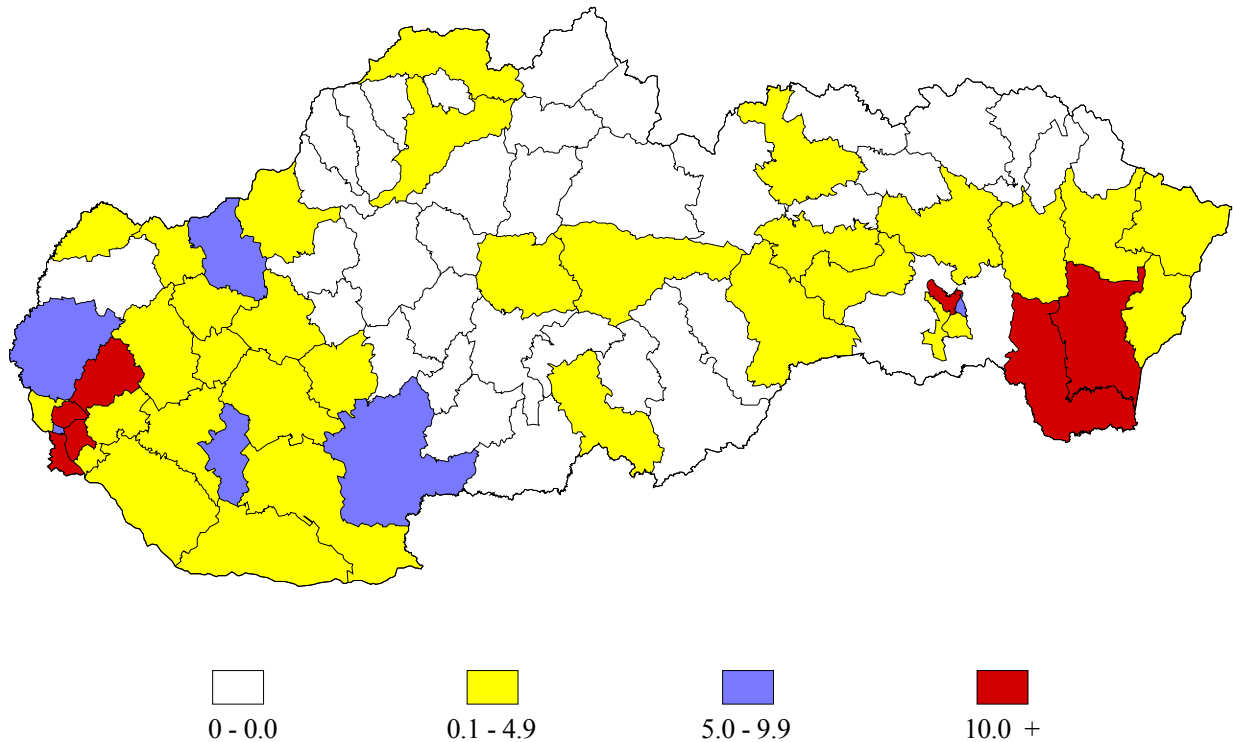
Územie	Syphilis / <i>Syphilis</i>			
	spolu	muži	v tom	
			ženy	
			spolu	z toho tehotné
<b>Slovenská republika</b>	<b>181</b>	<b>76</b>	<b>105</b>	<b>28</b>
Bratislavský kraj	60	23	37	12
Trnavský kraj	10	4	6	–
Trenčiansky kraj	9	3	6	–
Nitriansky kraj	23	10	13	3
Žilinský kraj	5	1	4	–
Banskobystrický kraj	5	2	3	–
Prešovský kraj	8	5	3	1
Košický kraj	61	28	33	12

**Hlásené ochorenia na gonokokovú infekciu podľa pohlavia a územia trvalého bydliska*****Reported diseases of gonococcal infection according to sex and territory of permanent address***

Territories	Gonokoková infekcia / <i>Gonococcal infection</i>			
	total	males	including	
			females	
			total	of which pregnant
<b>Slovenská republika</b>	<b>122</b>	<b>93</b>	<b>29</b>	<b>6</b>
Bratislavský kraj	37	26	11	4
Trnavský kraj	7	4	3	1
Trenčiansky kraj	9	7	2	–
Nitriansky kraj	20	16	4	–
Žilinský kraj	12	8	4	–
Banskobystrický kraj	14	12	2	–
Prešovský kraj	1	1	–	–
Košický kraj	22	19	3	1

**Hlásené ochorenia na syfilis podľa trvalého bydliska na 100 000 obyvateľov**

*Reported diseases of syphilis according to permanent address per 100 000 inhabitants*

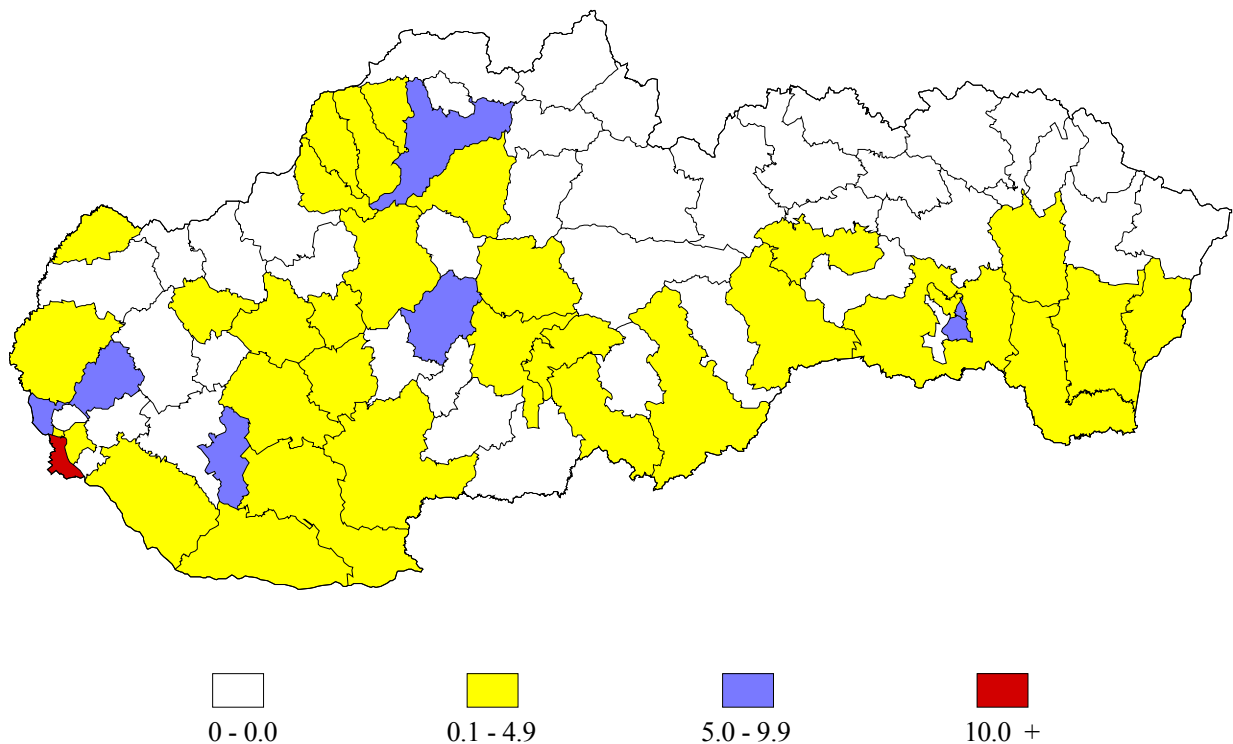


Poznámka: Bielou farbou sú označené okresy, kde sa ochorenie nevyskytovalo.

*Note: Disease has not occurred in white coloured districts.*

**Hlásené ochorenia na gonokokovú infekciu podľa trvalého bydliska na 100 000 obyvateľov**

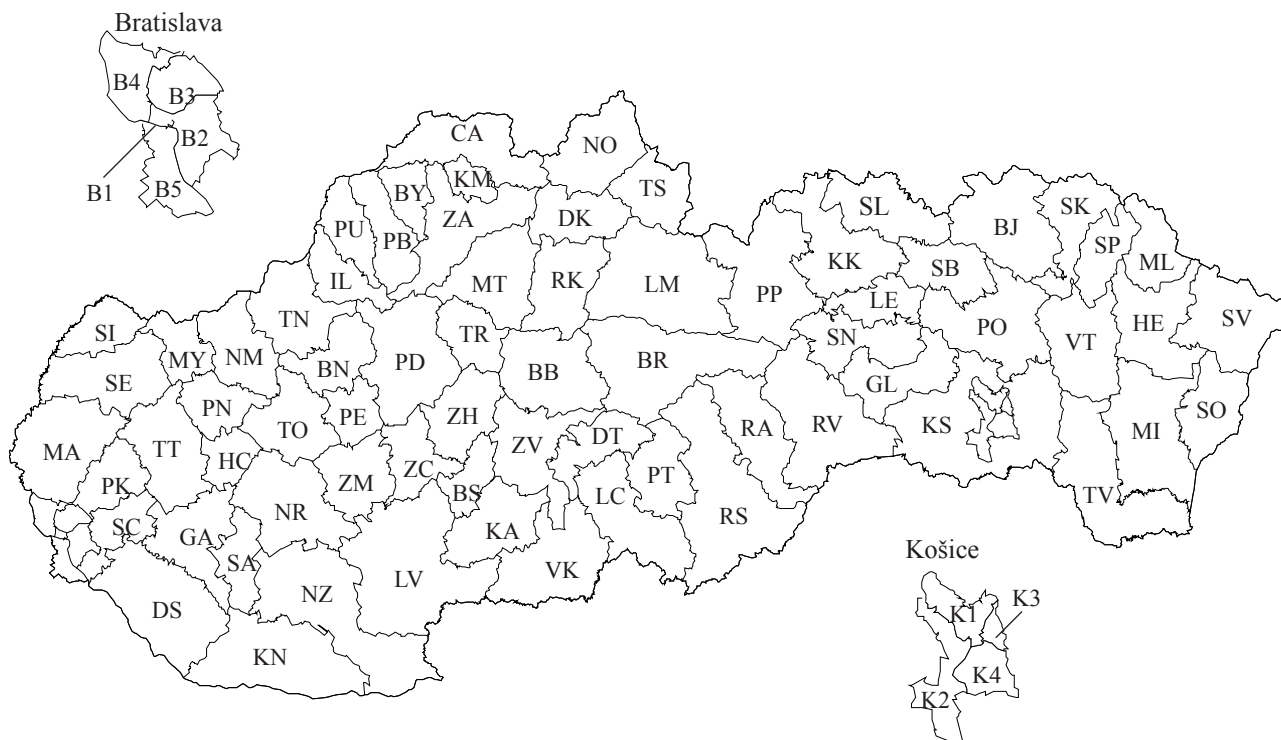
*Reported diseases of gonococcal infection according to permanent address per 100 000 inhabitants*



Poznámka: Bielou farbou sú označené okresy, kde sa ochorenie nevyskytovalo.

*Note: Disease has not occurred in white coloured districts.*

**Slovenská republika – okresy**  
**The Slovak Republic – districts**



Bratislava I.....	B1	Šaľa.....	SA	Humenné.....	HE
Bratislava II.....	B2	Topoľčany.....	TO	Kežmarok.....	KK
Bratislava III.....	B3	Zlaté Moravce.....	ZM	Levoča.....	LE
Bratislava IV.....	B4	Bytča.....	BY	Medzilaborce.....	ML
Bratislava V.....	B5	Čadca.....	CA	Poprad.....	PP
Malacky.....	MA	Dolný Kubín.....	DK	Prešov.....	PO
Pezinok.....	PK	Kysucké Nové Mesto.....	KM	Sabinov.....	SB
Senec.....	SC	Liptovský Mikuláš.....	LM	Snina.....	SV
Dunajská Streda.....	DS	Martin.....	MT	Stará Ľubovňa.....	SL
Galanta.....	GA	Námestovo.....	NO	Stropkov.....	SP
Hlohovec.....	HC	Ružomberok.....	RK	Svidník.....	SK
Piešťany.....	PN	Turčianske Teplice.....	TR	Vranov nad Topľou.....	VT
Senica.....	SE	Tvrdošín.....	TS	Gelnica.....	GL
Skalica.....	SI	Žilina.....	ZA	Košice I.....	K1
Trnava.....	TT	Banská Bystrica.....	BB	Košice II.....	K2
Bánovce nad Bebravou.....	BN	Banská Štiavnica.....	BS	Košice III.....	K3
Ilava.....	IL	Brezno.....	BR	Košice IV.....	K4
Myjava.....	MY	Detva.....	DT	Košice-okolie.....	KS
Nové Mesto nad Váhom.....	NM	Krupina.....	KA	Michalovce.....	MI
Partizánske.....	PE	Lučenec.....	LC	Rožňava.....	RV
Považská Bystrica.....	PB	Poltár.....	PT	Sobrance.....	SO
Prievidza.....	PD	Revúca.....	RA	Spišská Nová Ves.....	SN
Púchov.....	PU	Rimavská Sobota.....	RS	Trebišov.....	TV
Trenčín.....	TN	Veľký Krtíš.....	VK		
Komárno.....	KN	Zvolen.....	ZV		
Levice.....	LV	Žarnovica.....	ZC		
Nitra.....	NR	Žiar nad Hronom.....	ZH		
Nové Zámky.....	NZ	Bardejov.....	BJ		