

Kúpeľná starostlivosť v SR 2004

Kúpeľná starostlivosť v SR 2004

© Ústav zdravotníckych informácií a štatistiky. Bratislava 2005

820 09 Bratislava
Drieňová 34

Tel.: 02/48 26 81 19
Fax: 02/43 41 20 95
E-mail: brasenova@uzis.sk
Internet: www.uzis.sk

Obsah

	Úvod
Tabuľka 1	Vývoj počtu odliečených pacientov podľa indikačných skupín pre kúpeľnú starostlivosť
Tabuľka 2	Odliečení pacienti podľa indikačných skupín pre kúpeľnú starostlivosť
Graf	Odliečení dospelí a dorast podľa indikačných skupín pre kúpeľnú starostlivosť
Graf	Odliečené deti podľa indikačných skupín pre kúpeľnú starostlivosť
Tabuľka 3	Odliečení pacienti podľa indikačných skupín pre kúpeľnú starostlivosť a pohlavia
Tabuľka 4	Odliečení pacienti podľa indikačných skupín pre kúpeľnú starostlivosť a hradenia pobytu
Tabuľka 5	Odliečení pacienti s trvalým bydliskom v SR podľa pracovného stavu a pohlavia
Graf	Vývoj počtu odliečených pacientov v kúpeľnej liečbe
Graf	Vývoj počtu odliečených pacientov v kúpeľnej liečbe podľa hradenia pobytu
Tabuľka 6	Odliečení pacienti s trvalým bydliskom v SR podľa indikačných skupín pre kúpeľnú starostlivosť, pohlavia a výsledku liečenia
Tabuľka 7	Liečebné výkony v kúpeľnej starostlivosti
Graf	Liečebné výkony v kúpeľnej starostlivosti
Graf	Vývoj počtu postelí v prírodných liečebných kúpeľoch
	Zoznam indikačných skupín pre kúpeľnú starostlivosť

Úvod

Publikácia Kúpeľná starostlivosť patrí do edície Zdravotnícka štatistika SR, ktorú vydáva ÚZIS Bratislava. V publikácii sú údaje o odliečených pacientoch, ktorým bola poskytnutá kúpeľná liečba v prírodných liečebných kúpeľoch. Prvotným podkladom na spracovanie štatistických údajov je *Hlásenie o ukončenej kúpeľnej liečbe*.

V roku 2004 sa v prírodných liečebných kúpeľoch odliečilo 137 156 pacientov, v tom 88 111 tuzemcov a 49 045 cudzincov.

Podľa indikačných skupín chorôb pre kúpeľnú starostlivosť pre dospelých a dorast sa 67.0 % pacientov odliečilo na choroby pohybového ústrojenstva, 10.9 % na choroby tráviaceho ústrojenstva, 8.1 % na choroby obehového ústrojenstva, 4.6 % na netuberkulózne choroby dýchacích ciest, 2.7 % na nervové choroby, 1.5 % na kožné choroby, 1.4 % na ženské choroby a 1.0 % na choroby z poruchy látkovej výmeny a žliaz s vnútornou sekréciou a 2.8 % na ostatné indikačné skupiny chorôb pre dospelých a dorast.

V prírodných liečebných kúpeľoch pre deti sa odliečilo 6 975 pacientov, v tom 6 546 tuzemcov a 429 cudzincov. Najviac detí – až 43.3 % sa odliečilo na netuberkulózne choroby dýchacích ciest, 22.8 % na choroby pohybového ústrojenstva, 14.1 % na choroby nervové, 9.7 % na choroby tráviaceho ústrojenstva, 3.6 % na choroby z poruchy látkovej výmeny a žliaz s vnútornou sekréciou, 2.6 % na choroby obehového ústrojenstva, 2.5 % na choroby obličiek a močových ciest, 0.7 % na kožné choroby a 0.7 % na ostatné indikačné skupiny chorôb pre deti.

V roku 2004 prírodné liečebné kúpele poskytli rekondičný pobyt 8 490 zdravým zamestnancom (5 989 mužom a 2 501 ženám) v rámci kompenzácie nepriaznivých pracovných podmienok ako prevencia možného poškodenia zdravia.

Vysvetlenie symbolov

Ležatá čiarka	(–)	v tabuľke na mieste čísla znamená, že sa jav nevyskytoval
Nula	(0.0, 0.00)	znamená viac ako nulu, ale menej ako najmenšiu jednotku vyjadriteľnú v tabuľke
Bodka	(.)	na mieste čísla znamená, že údaj nie je k dispozícii alebo je nespoľahlivý
Ležatý križik	(x)	znamená, že zápis nie je možný z logických dôvodov

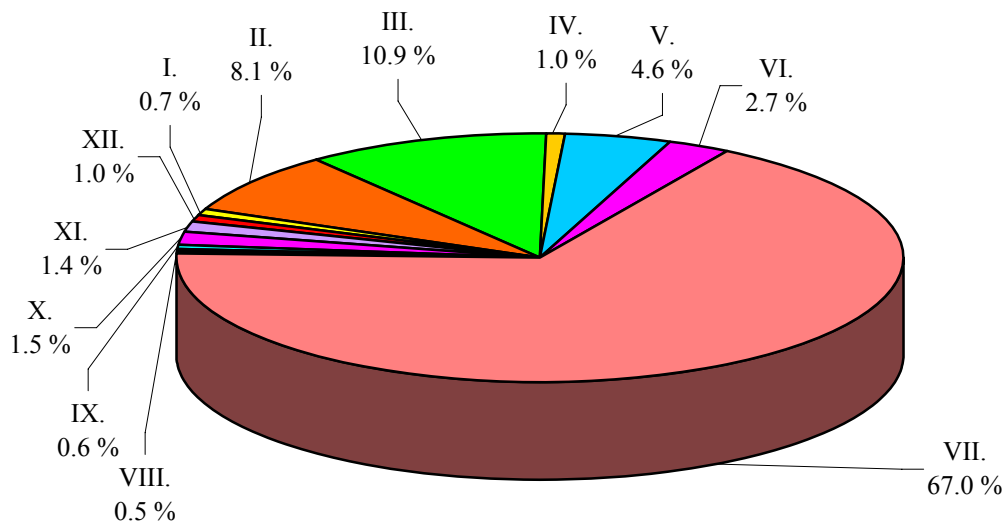
Vývoj počtu odliečených pacientov podľa indikačných skupín pre kúpeľnú starostlivosť

Indikačná skupina	Rok								
	1996	1997	1998	1999	2000	2001	2002	2003	2004
Úhrn	142 480	160 536	154 790	150 890	135 123	141 452	132 584	145 746	137 156
Spolu I. – XII.	132 203	149 741	144 595	141 196	125 304	132 356	123 154	136 902	130 181
I.	770	841	681	791	805	882	1 048	870	933
II.	8 589	12 312	16 742	16 397	11 916	13 163	14 746	14 087	10 572
III.	16 818	18 739	16 278	15 202	13 285	14 655	15 679	14 380	14 168
IV.	3 540	3 608	2 849	3 017	2 300	2 127	1 813	1 859	1 255
V.	8 798	10 496	9 739	9 897	9 083	6 891	5 951	5 316	6 018
VI.	4 034	5 029	6 185	5 872	3 726	3 417	3 113	3 809	3 527
VII.	75 740	84 578	78 749	76 635	72 383	80 900	70 588	86 241	87 249
VIII.	2 510	2 474	2 131	2 047	1 720	1 528	1 322	1 094	712
IX.	2 229	2 730	2 265	2 147	2 071	1 726	1 159	1 481	754
X.	2 697	2 835	2 790	2 595	2 082	2 389	2 559	2 937	1 953
XI.	5 661	5 196	5 432	5 822	5 305	4 016	4 761	3 953	1 777
XII.	817	903	754	774	628	662	415	875	1 263
Spolu XXI. – XXX.	10 277	10 795	10 195	9 694	9 819	9 096	9 430	8 844	6 975
XXI.	5	5	3	1	1	9	7	15	9
XXII.	534	416	514	432	239	282	243	283	184
XXIII.	702	742	832	701	801	677	636	413	677
XXIV.	201	336	324	316	272	283	295	238	252
XXV.	4 988	5 414	5 001	4 624	5 310	4 477	4 309	3 921	3 019
XXVI.	1 269	1 224	1 196	1 118	1 088	949	1 284	1 344	981
XXVII.	1 562	1 592	1 562	1 655	1 319	1 628	1 856	1 899	1 592
XXVIII.	407	378	330	236	195	247	258	269	172
XXIX.	27	62	38	30	52	26	29	42	42
XXX.	582	626	395	581	542	518	513	420	47

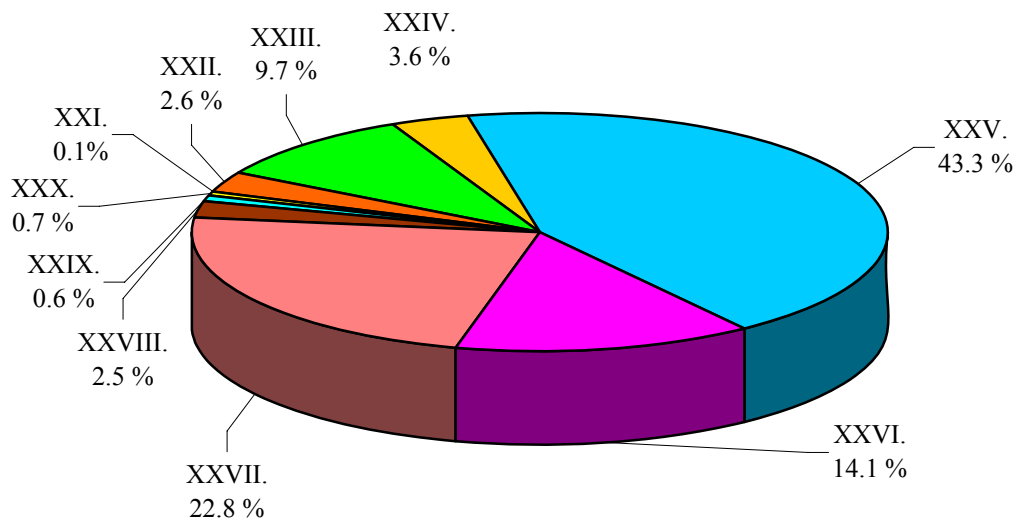
Odliečení pacienti podľa indikačných skupín pre kúpeľnú starostlivosť

Indikačná skupina		Počet odliečených pacientov		
		spolu	tuzemci	cudzinci
Úhrn		137 156	88 111	49 045
Spolu I. – XII.		130 181	81 565	48 616
I.	Onkologické choroby	933	921	12
II.	Choroby obehového ústrojenstva	10 572	9 772	800
III.	Choroby tráviaceho ústrojenstva	14 168	8 399	5 769
IV.	Choroby z poruchy látkovej výmeny a žliaz s vnútornou sekréciou	1 255	1 242	13
V.	Netuberkulózne choroby dýchacích ciest	6 018	4 404	1 614
VI.	Nervové choroby	3 527	2 714	813
VII.	Choroby pohybového ústrojenstva	87 249	48 321	38 928
VIII.	Choroby obličiek a močových ciest	712	673	39
IX.	Duševné choroby	754	741	13
X.	Kožné choroby	1 953	1 458	495
XI.	Ženské choroby	1 777	1 729	48
XII.	Choroby z povolania	1 263	1 191	72
Spolu XXI. – XXX.		6 975	6 546	429
XXI.	Onkologické choroby	9	8	1
XXII.	Choroby obehového ústrojenstva	184	184	–
XXIII.	Choroby tráviaceho ústrojenstva	677	509	168
XXIV.	Choroby z poruchy látkovej výmeny a žliaz s vnútornou sekréciou	252	252	–
XXV.	Netuberkulózne choroby dýchacích ciest	3 019	2 795	224
XXVI.	Nervové choroby	981	975	6
XXVII.	Choroby pohybového ústrojenstva	1 592	1 573	19
XXVIII.	Choroby obličiek a močových ciest	172	170	2
XXIX.	Choroby gynekologické	42	42	–
XXX.	Kožné choroby	47	38	9

Odliečení dospelí a dorast podľa indikačných skupín pre kúpeľnú starostlivosť



Odliečené deti podľa indikačných skupín pre kúpeľnú starostlivosť



Odliečení pacienti podľa indikačných skupín pre kúpeľnú starostlivosť a pohlavia

1/2

Indikačná skupina		Úhrn	Tuzemci					
			dospelí a dorast			deti		
			spolu	muži	ženy	spolu	chlapci	dievčatá
Úhrn		137 156	81 588	35 340	46 248	6 523	3 180	3 343
Spolu I. – XII.		130 181	81 208	35 172	46 036	357	146	211
I.	Onkologické choroby	933	921	193	728	–	–	–
II.	Choroby obehového ústrojenstva	10 572	9 758	6 060	3 698	14	11	3
III.	Choroby tráviaceho ústrojenstva	14 168	8 336	3 676	4 660	63	32	31
IV.	Choroby z poruchy látkovej výmeny a žliaz s vnútornou sekréciou	1 255	1 241	554	687	1	–	1
V.	Netuberkulózne choroby dýchacích ciest	6 018	4 228	1 566	2 662	176	61	115
VI.	Nervové choroby	3 527	2 714	1 338	1 376	–	–	–
VII.	Choroby pohybového ústrojenstva	87 249	48 224	19 902	28 322	97	41	56
VIII.	Choroby obličiek a močových ciest	712	672	348	324	1	–	1
IX.	Duševné choroby	754	741	226	515	–	–	–
X.	Kožné choroby	1 953	1 456	677	779	2	–	2
XI.	Ženské choroby	1 777	1 729	6	1 723	–	–	–
XII.	Choroby z povolania	1 263	1 188	626	562	3	1	2
Spolu XXI. – XXX.		6 975	380	168	212	6 166	3 034	3 132
XXI.	Onkologické choroby	9	–	–	–	8	2	6
XXII.	Choroby obehového ústrojenstva	184	5	1	4	179	88	91
XXIII.	Choroby tráviaceho ústrojenstva	677	24	12	12	485	207	278
XXIV.	Choroby z poruchy látkovej výmeny a žliaz s vnútornou sekréciou	252	9	2	7	243	107	136
XXV.	Netuberkulózne choroby dýchacích ciest	3 019	22	8	14	2 773	1 528	1 245
XXVI.	Nervové choroby	981	116	63	53	859	468	391
XXVII.	Choroby pohybového ústrojenstva	1 592	199	82	117	1 374	583	791
XXVIII.	Choroby obličiek a močových ciest	172	3	–	3	167	37	130
XXIX.	Choroby gynekologické	42	1	–	1	41	1	40
XXX.	Kožné choroby	47	1	–	1	37	13	24

Odliečení pacienti podľa indikačných skupín pre kúpeľnú starostlivosť a pohlavia

2/2

Indikačná skupina		Cudzinci					
		dospelí a dorast			deti		
		spolu	muži	ženy	spolu	chlapci	dievčatá
Úhrn		48 525	21 252	27 273	520	274	246
Spolu I. – XII.		48 519	21 251	27 268	97	46	51
I.	Onkologické choroby	12	6	6	–	–	–
II.	Choroby obehového ústrojenstva	800	362	438	–	–	–
III.	Choroby tráviaceho ústrojenstva	5 756	3 285	2 471	13	6	7
IV.	Choroby z poruchy látkovej výmeny a žliaz s vnútornou sekréciou	13	5	8	–	–	–
V.	Netuberkulózne choroby dýchacích ciest	1 590	719	871	24	11	13
VI.	Nervové choroby	813	369	444	–	–	–
VII.	Choroby pohybového ústrojenstva	38 869	16 193	22 676	59	29	30
VIII.	Choroby obličiek a močových ciest	39	20	19	–	–	–
IX.	Duševné choroby	13	3	10	–	–	–
X.	Kožné choroby	495	249	246	–	–	–
XI.	Ženské choroby	47	7	40	1	–	1
XII.	Choroby z povolania	72	33	39	–	–	–
Spolu XXI. – XXX.		6	1	5	423	228	195
XXI.	Onkologické choroby	–	–	–	1	–	1
XXII.	Choroby obehového ústrojenstva	–	–	–	–	–	–
XXIII.	Choroby tráviaceho ústrojenstva	3	1	2	165	88	77
XXIV.	Choroby z poruchy látkovej výmeny a žliaz s vnútornou sekréciou	–	–	–	–	–	–
XXV.	Netuberkulózne choroby dýchacích ciest	–	–	–	224	126	98
XXVI.	Nervové choroby	1	–	1	5	2	3
XXVII.	Choroby pohybového ústrojenstva	1	–	1	18	8	10
XXVIII.	Choroby obličiek a močových ciest	–	–	–	2	1	1
XXIX.	Choroby gynekologické	–	–	–	–	–	–
XXX.	Kožné choroby	1	–	1	8	3	5

Odľiečení pacienti podľa indikačných skupín pre kúpeľnú starostlivosť a hradenia pobytu

Indikačná skupina		Úhrn	Pobyt hrađený			
			poisťovňou ¹⁾		pacientom	
			tuzemci	cudzinci	tuzemci	cudzinci
Úhrn		137 156	52 501	3 359	35 610	45 686
Spolu I.-XII.		130 181	46 201	3 141	35 364	45 475
I.	Onkologické choroby	933	908	–	13	12
II.	Choroby obehového ústrojenstva	10 572	8 492	582	1 280	218
III.	Choroby tráviaceho ústrojenstva	14 168	3 377	32	5 022	5 737
IV.	Choroby z poruchy látkovej výmeny a žliaz s vnútornou sekréciou	1 255	1 046	1	196	12
V.	Netuberkulózne choroby dýchacích ciest	6 018	2 444	217	1 960	1 397
VI.	Nervové choroby	3 527	2 537	529	177	284
VII.	Choroby pohybového ústrojenstva	87 249	22 472	1 355	25 849	37 573
VIII.	Choroby obličiek a močových ciest	712	670	30	3	9
IX.	Duševné choroby	754	738	12	3	1
X.	Kožné choroby	1 953	1 230	330	228	165
XI.	Ženské choroby	1 777	1 722	33	7	15
XII.	Choroby z povolania	1 263	565	20	626	52
Spolu XXI. – XXX.		6 975	6 300	218	246	211
XXI.	Onkologické choroby	9	7	–	1	1
XXII.	Choroby obehového ústrojenstva	184	181	–	3	–
XXIII.	Choroby tráviaceho ústrojenstva	677	467	79	42	89
XXIV.	Choroby z poruchy látkovej výmeny a žliaz s vnútornou sekréciou	252	251	–	1	–
XXV.	Netuberkulózne choroby dýchacích ciest	3 019	2 621	135	174	89
XXVI.	Nervové choroby	981	965	–	10	6
XXVII.	Choroby pohybového ústrojenstva	1 592	1 562	–	11	19
XXVIII.	Choroby obličiek a močových ciest	172	169	–	1	2
XXIX.	Choroby gynekologické	42	42	–	–	–
XXX.	Kožné choroby	47	35	4	3	5

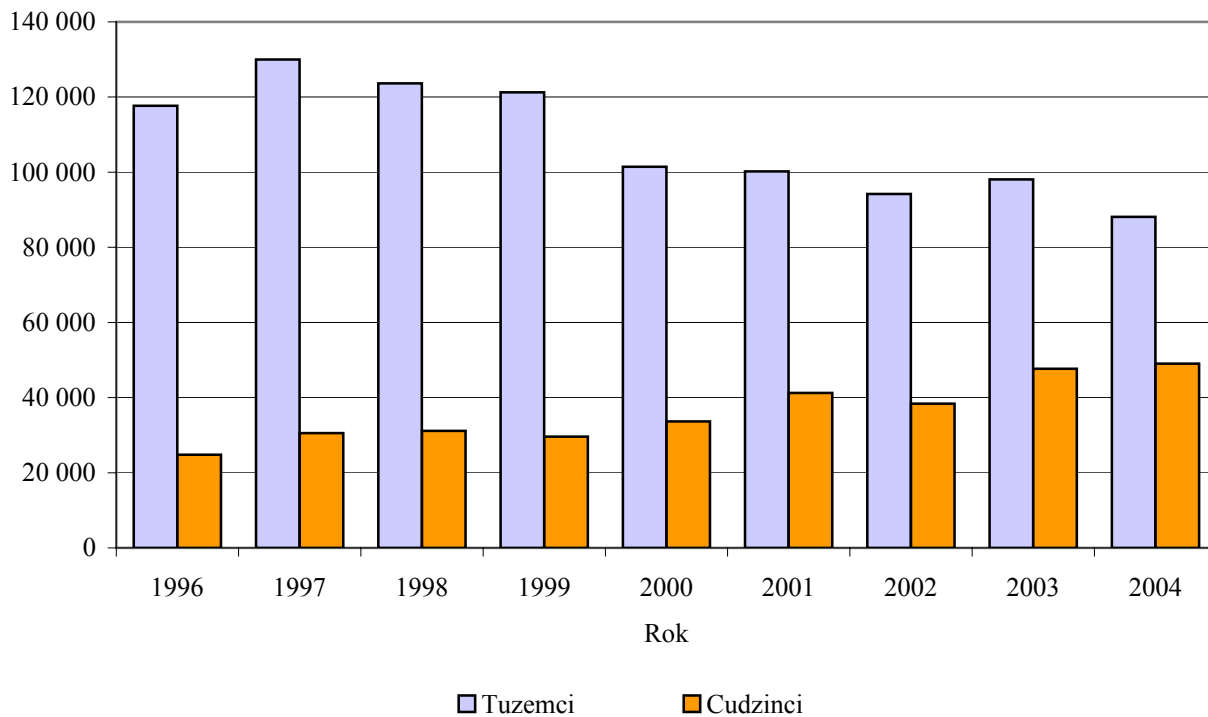
¹⁾ V p□,

Lekárskou komisiou posudkovej služby odboru sociálnej a zdravotnej starostlivosti MV SR, Vojenským úradom sociálneho zabezpečenia, Zborom väzenskej a justičnej stráže a Colným riaditeľstvom.

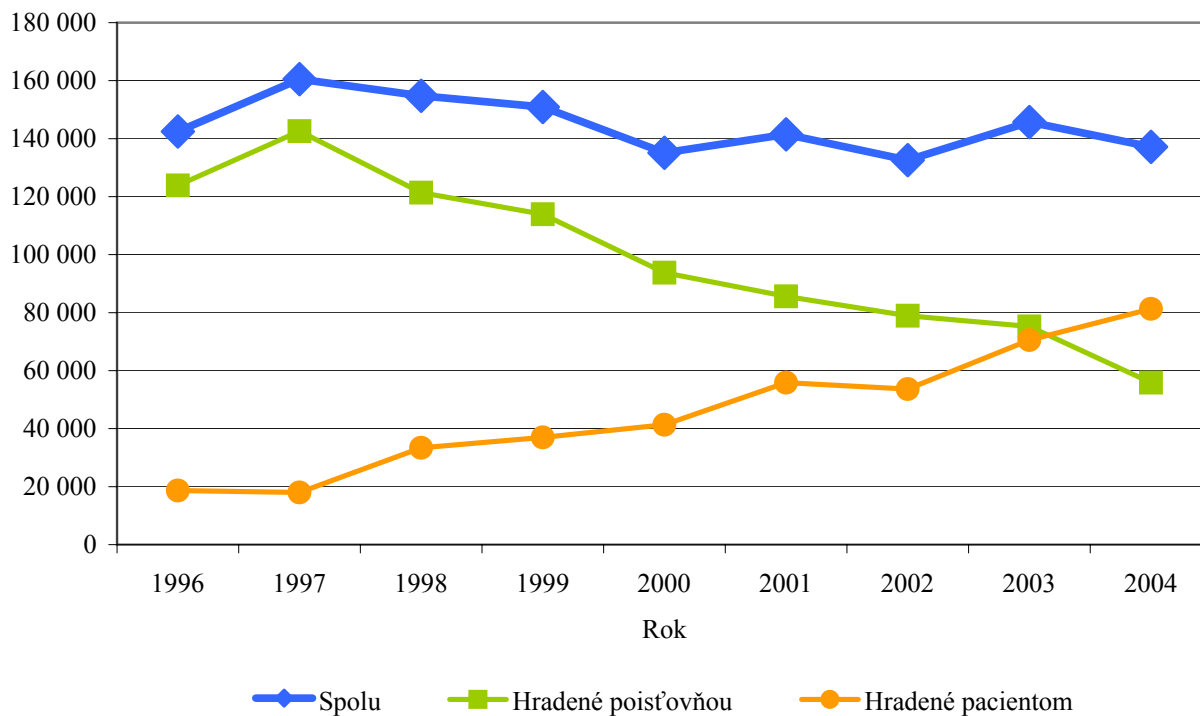
Odľiečení pacienti s trvalým bydliskom v SR podľa pracovného stavu a pohlavia

Pracovný stav	Spolu	Muži	Ženy
Spolu	88 111	38 520	49 591
Študujúci (a)	1 841	745	1 096
Zamestnaný (á)	47 296	21 046	26 250
Nezamestnaný (á)	1 489	570	919
Dôchodca (kyňa)	30 833	12 905	17 928
Iný	495	210	285
Neudaný	6 157	3 044	3 113

Vývoj počtu odliečených pacientov v kúpeľnej liečbe



Vývoj počtu odliečených pacientov v kúpeľnej liečbe podľa hradenia pobytu



Odliečení pacienti s trvalým bydliskom v SR podľa indikačných skupín pre kúpeľnú starostlivosť, pohlavia a výsledku liečenia

1/4

Výsledok liečenia	Pohlavie	Spolu	v tom indikačná skupina				
			I.	II.	III.	IV.	V.
Spolu	muži	38 520	193	6 071	3 708	554	1 627
	ženy	49 591	728	3 701	4 691	688	2 777
Zdravotný stav zlepšený - liečenie ukončené	muži	36 707	179	5 959	3 382	529	1 596
	ženy	47 300	706	3 615	4 381	658	2 744
Zdravotný stav nezmenený - liečenie ukončené	muži	444	4	52	88	15	2
	ženy	629	1	46	146	21	3
Zdravotný stav zhoršený - liečenie ukončené	muži	33	1	3	–	–	–
	ženy	48	–	2	3	–	–
Prerušenie liečenia z dôvodu ochorenia a preklad do iného zdravotníckeho zariadenia	muži	36	–	19	3	–	3
	ženy	32	–	6	3	1	1
Prerušenie liečenia z dôvodu ochorenia a prepustenie domov	muži	61	–	13	4	3	1
	ženy	62	5	8	1	2	–
Prerušenie liečenia z disciplinárnych dôvodov	muži	3	–	–	–	–	–
	ženy	1	–	–	–	–	–
Prerušenie liečenia zo služobných či rodinných dôvodov	muži	164	8	8	5	–	24
	ženy	205	15	5	6	2	26
Zomrel v kúpeľnej liečebni	muži	2	–	1	–	–	–
	ženy	1	–	–	–	–	–
Iný	muži	1 070	1	16	226	7	1
	ženy	1 313	1	19	151	4	3

2/4

Výsledok liečenia	Pohlavie	v tom indikačná skupina					
		VI.	VII.	VIII.	IX.	X.	XI.
Spolu	muži	1 338	19 943	348	226	677	6
	ženy	1 376	28 378	325	515	781	1 723
Zdravotný stav zlepšený - liečenie ukončené	muži	1 306	18 973	321	222	676	6
	ženy	1 353	26 912	305	493	778	1 693
Zdravotný stav nezmenený - liečenie ukončené	muži	26	206	19	–	–	–
	ženy	11	351	13	1	2	3
Zdravotný stav zhoršený - liečenie ukončené	muži	1	16	–	2	–	–
	ženy	1	25	–	1	–	–
Prerušenie liečenia z dôvodu ochorenia a preklad do iného zdravotníckeho zariadenia	muži	–	7	–	–	–	–
	ženy	1	14	–	2	1	1
Prerušenie liečenia z dôvodu ochorenia a prepustenie domov	muži	–	18	4	–	1	–
	ženy	3	26	–	3	–	3
Prerušenie liečenia z disciplinárnych dôvodov	muži	1	1	–	–	–	–
	ženy	–	–	–	–	–	–
Prerušenie liečenia zo služobných či rodinných dôvodov	muži	–	13	–	2	–	–
	ženy	1	21	1	15	–	18
Zomrel v kúpeľnej liečebni	muži	1	–	–	–	–	–
	ženy	–	1	–	–	–	–
Iný	muži	3	709	4	–	–	–
	ženy	6	1 028	6	–	–	5

Odliečení pacienti s trvalým bydliskom v SR podľa indikačných skupín pre kúpeľnú starostlivosť, pohlavia a výsledku liečenia

3/4

Výsledok liečenia	Pohlavie	v tom indikačná skupina					
		XII.	XXI.	XXII.	XXIII.	XXIV.	XXV.
Spolu	muži	627	2	89	219	109	1 536
	ženy	564	6	95	290	143	1 259
Zdravotný stav zlepšený - liečenie ukončené	muži	615	2	89	216	109	1 407
	ženy	555	6	95	289	143	1 145
Zdravotný stav nezmenený - liečenie ukončené	muži	8	–	–	–	–	14
	ženy	1	–	–	–	–	18
Zdravotný stav zhoršený - liečenie ukončené	muži	–	–	–	–	–	–
	ženy	–	–	–	–	–	–
Prerušenie liečenia z dôvodu ochorenia a preklad do iného zdravotníckeho zariadenia	muži	1	–	–	–	–	3
	ženy	–	–	–	–	–	2
Prerušenie liečenia z dôvodu ochorenia a prepustenie domov	muži	–	–	–	–	–	11
	ženy	–	–	–	1	–	1
Prerušenie liečenia z disciplinárnych dôvodov	muži	–	–	–	–	–	–
	ženy	–	–	–	–	–	–
Prerušenie liečenia zo služobných či rodinných dôvodov	muži	3	–	–	–	–	95
	ženy	3	–	–	–	–	84
Zomrel v kúpeľnej liečebni	muži	–	–	–	–	–	–
	ženy	–	–	–	–	–	–
Iný	muži	–	–	–	3	–	6
	ženy	5	–	–	–	–	9

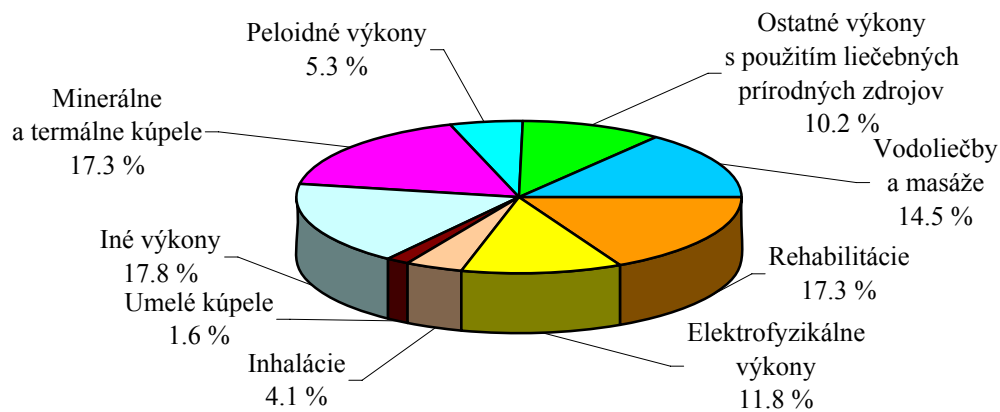
4/4

Výsledok liečenia	Pohlavie	v tom indikačná skupina				
		XXVI.	XXVII.	XXVIII.	XXIX.	XXX.
Spolu	muži	531	665	37	1	13
	ženy	444	908	133	41	25
Zdravotný stav zlepšený - liečenie ukončené	muži	460	609	37	1	13
	ženy	394	847	123	41	24
Zdravotný stav nezmenený - liečenie ukončené	muži	9	1	–	–	–
	ženy	6	3	3	–	–
Zdravotný stav zhoršený - liečenie ukončené	muži	6	4	–	–	–
	ženy	11	5	–	–	–
Prerušenie liečenia z dôvodu ochorenia a preklad do iného zdravotníckeho zariadenia	muži	–	–	–	–	–
	ženy	–	–	–	–	–
Prerušenie liečenia z dôvodu ochorenia a prepustenie domov	muži	1	5	–	–	–
	ženy	1	7	–	–	1
Prerušenie liečenia z disciplinárnych dôvodov	muži	–	1	–	–	–
	ženy	–	1	–	–	–
Prerušenie liečenia zo služobných či rodinných dôvodov	muži	4	2	–	–	–
	ženy	2	5	1	–	–
Zomrel v kúpeľnej liečebni	muži	–	–	–	–	–
	ženy	–	–	–	–	–
Iný	muži	51	43	–	–	–
	ženy	30	40	6	–	–

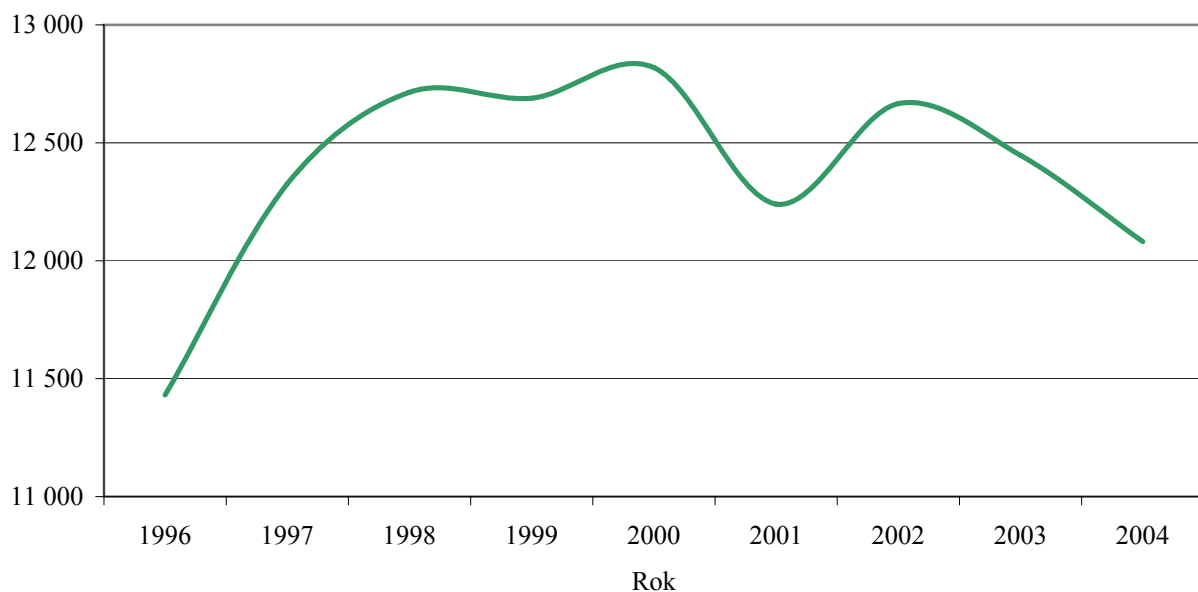
Liečebné výkony v kúpeľnej starostlivosti

Druh výkonu		Počet výkonov
Liečebné výkony		9 479 923
v tom	Minerálne a termálne kúpele	1 636 004
	Peloidné výkony	503 323
	Ostatné výkony s použitím liečebných prírodných zdrojov	970 657
	Vodoliečby a masáže	1 377 737
	Rehabilitácie	1 639 491
	Elektrofyzikálne výkony	1 118 766
	Inhalácie	389 609
	Umelé kúpele	154 321
	Iné výkony	1 690 015

Liečebné výkony v kúpeľnej starostlivosti



Vývoj počtu postelí v prírodných liečebných kúpeľoch



Zoznam indikačných skupín pre kúpeľnú starostlivosť

Indikačné skupiny pre dospelých a dorast

- I. Onkologické choroby
- II. Choroby obehového ústrojenstva
- III. Choroby tráviaceho ústrojenstva
- IV. Choroby z poruchy látkovej výmeny a žliaz s vnútornou sekréciou
- V. Netuberkulózne choroby dýchacích ciest
- VI. Nervové choroby
- VII. Choroby pohybového ústrojenstva
- VIII. Choroby obličiek a močových ciest
- IX. Duševné choroby
- X. Kožné choroby
- XI. Ženské choroby
- XII. Choroby z povolania

Indikačné skupiny pre deti

- XXI. Onkologické choroby
- XXII. Choroby obehového ústrojenstva
- XXIII. Choroby tráviaceho ústrojenstva
- XXIV. Choroby z poruchy látkovej výmeny a žliaz s vnútornou sekréciou
- XXV. Netuberkulózne choroby dýchacích ciest
- XXVI. Nervové choroby
- XXVII. Choroby pohybového ústrojenstva
- XXVIII. Choroby obličiek a močových ciest
- XXIX. Choroby gynekologické
- XXX. Kožné choroby