

Drogová závislosť –
liečba užívateľa drog
v SR 2004

*Drug Addiction –
Drug user treatment
in Slovak Republic in 2004*

Drogová závislosť – liečba užívateľa drog v SR 2004

*Drug Addiction –
Drug user treatment
in Slovak Republic in 2004*

© Ústav zdravotníckych informácií a štatistiky. Bratislava 2005

820 09 Bratislava
Drieňová 34

Tel.: 02/448 26 81 19
Fax: 02/43 41 20 95
E-mail: brasenova@uzis.sk
Internet: www.uzis.sk

Obsah

	Úvod
Tabuľka 1	Vývoj hlásených drogovu závislých pacientov podľa pohlavia a hlavných skupín užívanej primárnej drogy
Tabuľka 2	Vývoj hlásených drogovu závislých pacientov podľa pohlavia a vekových skupín
Graf	Vývoj hlásených drogovu závislých pacientov
Tabuľka 3	Vývoj hlásených drogovu závislých pacientov podľa územia trvalého bydliska
Tabuľka 4	Drogovo závislí pacienti podľa pohlavia, rezortu a územia zdravotníckeho zariadenia
Tabuľka 5	Drogovo závislí pacienti podľa pohlavia, vekových skupín a územia trvalého bydliska
Tabuľka 6	Drogovo závislí pacienti podľa pohlavia, vekových skupín a územia zdravotníckeho zariadenia
Graf	Štruktúra drogovu závislých pacientov podľa hlavnej skupiny užívanej primárnej drogy
Graf	Vývoj počtu drogovu závislých pacientov podľa hlavnej skupiny užívanej primárnej drogy
Graf	Drogovo závislí pacienti podľa pohlavia a vekovej skupiny v roku 1995
Graf	Drogovo závislí pacienti podľa pohlavia a vekovej skupiny v roku 2004
Graf	Drogovo závislí pacienti podľa vekovej skupiny v rokoch 1995, 2000 a 2004
Graf	Drogovo závislí pacienti podľa územia trvalého bydliska v rokoch 1999 a 2004
Mapa	Hlásení drogovu závislí pacienti na 100 000 obyvateľov podľa trvalého bydliska v roku 1999
Mapa	Hlásení drogovu závislí pacienti na 100 000 obyvateľov podľa trvalého bydliska v roku 2004
Tabuľka 7	Drogovo závislí pacienti podľa pohlavia, vekových skupín a hlavných skupín užívanej primárnej drogy v okresoch zdravotníckeho zariadenia
Tabuľka 8	Drogovo závislí pacienti podľa spôsobu podávania užívanej primárnej drogy v okresoch zdravotníckeho zariadenia
	Skupina užívanej primárnej drogy
	Kraje
Mapa	Slovenská republika – okresy

Content

Introduction

- Table 1* Development of reported patients addicted to drugs according to sex and main groups of using primary drug
- Table 2* Development of reported patients addicted to drug according to sex and age groups
- Graph* Development of reported patients addicted to drug
- Table 3* Development of reported patients addicted to drugs according to territory of permanent address
- Table 4* Patients addicted to drugs according to sex, branch and territory of health facility
- Table 5* Patients addicted to drugs according to sex, age groups and territory of permanent address
- Table 6* Patients addicted to drugs according to sex, age groups and territory of health facility
- Graph* Structure of patients addicted to drugs by main group of used primary drug
- Graph* Development in number of patients addicted to drugs according to main group of using primary drug
- Graph* Patients addicted to drugs according to sex and age group in 1995
- Graph* Patients addicted to drugs according to sex and age group in 2004
- Graph* Patients addicted to drugs according to age group in 1995, 2000 and 2004
- Graph* Patients addicted to drugs according to permanent address in 1999 and 2004
- Map* Reported patients addicted to drugs per 100 000 inhabitants according to permanent address within year 1999
- Map* Reported patients addicted to drugs per 100 000 inhabitants according to permanent address within year 2004
- Table 7* Patients addicted to drugs according to sex, age groups and main groups of using primary drug in districts of health facility
- Table 8* Patients addicted to drugs according to administration way of using primary drug in districts of health facility
- Group of using primary drug*
- Regions*
- Map* The Slovak Republic – districts

Úvod

Publikácia „Drogová závislosť – liečba užívateľa drog“ patrí do edície Zdravotnícka štatistika v SR, ktorú vydáva ÚZIS Bratislava. V publikácii sú uvedené základné súhrnné informácie o profile a veľkosti populácie užívateľov drog, ktorí vyhľadali zdravotnú pomoc kvôli svojim problémom s užívaním drog v zdravotníckych zariadeniach rezortov Ministerstva zdravotníctva SR, Ministerstva spravodlivosti SR, Ministerstva dopravy, pôšt a telekomunikácií SR a neštátnych zdravotníckych zariadeniach. V prehľade do roku 1999 sú uvádzané počty za SR bez inorezortných zariadení.

V roku 2004 bolo v Slovenskej republike liečených 2 315 drogovzo závislých vrátane 10 cudzincov. Na tomto počte sa muži podieľali 1 833 prípadmi, čo predstavovalo 79.2 % a ženy 482 prípadmi, čo predstavovalo 20.8 %.

V zdravotníckych zariadeniach rezortu Ministerstva zdravotníctva SR a neštátnych zdravotníckych zariadeniach bolo liečených 1 826 drogovzo závislých vrátane 3 cudzincov. Na tomto počte sa muži podieľali 1 399 prípadmi, čo predstavovalo 76.6 % a ženy 427 prípadmi, čo predstavovalo 23.4 %. V porovnaní s rokom 2003 (1 705 prípadov) celkový počet narástol o 121 prípadov. Vo vekovej skupine do 14 rokov bolo liečených od drogovzej závislosti 39 pacientov (36 chlapcov a 3 dievčatá), čo predstavovalo 2.1 %. Najpočetnejšiu skupinu drogovzo závislých pacientov tvorila veková skupina 20 – 24-ročných (466 mužov a 120 žien), čo predstavovalo 32.1 %.

V zdravotníckych zariadeniach rezortu Ministerstva spravodlivosti SR bolo liečených 489 drogovzo závislých, ktorí nastúpili do výkonu väzby alebo výkonu trestu odňatia slobody. Na tomto počte sa muži podieľali 434 prípadmi, čo predstavovalo 88.8 % a ženy 55 prípadmi, čo predstavovalo 11.2 %. V porovnaní s rokom 2003 (431 prípadov) celkový počet sa zvýšil o 58 prípadov. Najpočetnejšiu skupinu drogovzo závislých pacientov tvorila veková skupina 25 – 29-ročných (143 mužov a 25 žien), čo predstavovalo 34.4 %.

Z dôvodu ochrany práv klientov, pre nízky počet liečených v zdravotníckych zariadeniach rezortov Ministerstva obrany SR a Ministerstva dopravy, pôšt a telekomunikácií SR je tento počet zahrnutý v rezorte Ministerstva zdravotníctva SR.

V roku 2004 dominantnou užívanou drogou drogovzo závislých pacientov bol i naďalej heroín (987 prípadov), ktorý užívalo 42.6 % pacientov. Heroín užívalo 747 mužov a 240 žien. Ďalšími najčastejšie užívanými drogami boli látky stimulujúce CNS (593 prípadov – 25.6 %), cannabis (398 prípadov – 17.2 %), prchavé látky (194 prípadov – 8.4 %), hypnotiká a sedatíva (107 prípadov – 4.6 %). Ostatné drogy sa podieľali 36 prípadmi, čo predstavuje 1.6 %.

Z hľadiska spôsobu podávania drogy najčastejším spôsobom bolo podávanie drogy injekčne (1 024 prípadov – 44.2 %). Na tomto počte sa najviac podieľalo drogovzo závislých pacientov od heroínu (764 prípadov – 74.6 % z celkového počtu injekčne podávanej drogy). Ďalším najčastejším spôsobom podávania drogy bol spôsob fajčením (26.4 %), čuchaním (17.5 %) a iným spôsobom (274 prípadov – 11.8 %).

Najvyšší počet drogovzo závislých pacientov je z radov nezamestnaných, a to 1 584 prípadov, čo tvorí 68.4 %.

Podľa najvyššej úrovne ukončeného vzdelania, na prvom mieste sú pacienti so základným vzdelaním (996 prípadov – 43.0 %), na druhom mieste so stredným vzdelaním bez maturity (602 prípadov – 26.0 %), na treťom mieste so stredným vzdelaním s maturitou (402 prípadov – 17.4 %), na štvrtom mieste bez ukončeného základného vzdelania (102 prípadov – 4.4 %), na piatom mieste s bakalárskym a vysokoškolským vzdelaním (57 prípadov – 2.5 %) a poslednú skupinu tvoria pacienti bez udania vzdelania (156 prípadov – 6.7 %).

Poznámka:

Vzhľadom na to, že v spracovateľskom roku je drogovzo závislý pacient započítaný len jedenkrát v roku a tento výber bol vykonávaný zvlášť na rezort Ministerstva zdravotníctva SR a neštátne zdravotnícke zariadenia, Ministerstva obrany SR, Ministerstva spravodlivosti SR a Ministerstva dopravy, pôšt a t□

Introduction

Publication “Drug Addiction – treatment of drug addicted patient” belongs to edition *Health Statistics in the Slovak Republic* which is issued by the Institute of Health Information and Statistics Bratislava. Basic summary information on profile and amount of population of drug addictive patients are published in the publication where we can find demanded health assistance in health facilities of branches of the Ministry of the Health of the SR, the Ministry of the Justice of the SR, the Ministry of the Transportation, Posts and Telecommunication of the SR and non-public health facilities on account of their problems with using drug. Figure of drug addictive patients for SR are indicated in survey without outside branch facilities till the year 1999.

There were 2 315 drug addicted patients treated in health facilities in 2004, including 10 foreigners. Proportion of males was 1 833 cases that represented 79.2 % and proportion of females was 482 cases what represented 20.8 %.

1 826 drug addictive patients including 3 foreigners were treated in facilities of branches of the Ministry of the Health of the SR and non-public health facilities. Proportion of males was 1 399 cases that represented 76.6 % and proportion of females was 427 cases what represented 23.4 %. The total number increased by 121 cases in comparison with 2003 (1 705 cases). There were 39 drug addicted patients treated of age group up to 14 years (36 males and 3 females) which represented 2.1 %. The most numerous group of treated addicted patients was the age group 20 – 24 (466 males and 120 females) what represented 32.1 %.

489 drug addictive patients were treated in facilities of the Ministry of the Justice of the SR. These patients came in custody or punishment. Proportion of males was 434 cases that represented 88.8 % and proportion of females was 55 cases what represented 11.2 %. The total number increased by 58 cases in comparison with 2003 (431 cases). The most numerous group of treated addicted patients was the age group 25 – 29 (143 males and 25 females) what represented 34.4 %.

According to low number of treated patients in health facilities of the Ministry of the Defence of SR and the Ministry of the Transportation, Posts and Telecommunication of SR is this number included in the branch of the Ministry of the Health of SR on account protection of client law.

In 2004 heroin was henceforth dominant used drug (987 cases) it was used in 42.6 % of total number of drug addicted patients. 747 males and 240 females used heroin. Most frequently used drugs were stimulants of CNS (593 cases – 25.6 %), cannabis (398 cases – 17.2 %), volatile inhalants (194 cases – 8.4 %), hypnotics and sedatives (107 cases – 4.6 %). Proportion of other drugs was 36 cases what represents 1.6 %.

From the aspect of route of administration, the most common route was intravenous application (1 024 cases – 44.2 %). Drug addicted patients to heroin shared that number the most (764 cases – 74.6 % of total number of administrated drugs by injection). Most frequent route of drug administration was by smoking (26.4 %), by sniffing (17.5 %) and other route (274 cases – 11.8 %).

The highest number of drug addictive patients is from rank of unemployed – 1 584 cases that responds to 68.4 %.

According to the highest accomplished education on the first place there are patients with basic education (996 cases – 43.0 %), on the second place with secondary school education without graduation (602 cases – 26.0 %), on the third place with secondary school education with graduation (402 cases – 17.4 %), on fourth place without completion of basic education (102 cases – 4.4 %), on the fifth place with bachelor and academic education (57 cases – 2.5 %) and last group is consisted by patients without report of education (156 cases – 6.7 %).

Remark:

In hoc, drug addictive patient is inclusive only once per year in processing year and this selection was executed extra for branch of the Ministry of Health and non-public health facilities, the Ministry of Defend, the Ministry of Justice and the Ministry of the Transportation, Posts and Telecommunication of SR therefore it is not possible to calculate the number of drug addictive patients in particular branches jointly for the Slovak Republic.

Vysvetlenie symbolov *Clarification of symbols*

Ležatá čiarka <i>Macron</i>	(–)	v tabuľke na mieste čísla znamená, že sa jav nevyskytoval.	<i>in the place of a number denotes that the phenomenon did not occur.</i>
Nula <i>Zero</i>	(0.0, 0.00)	znamená viac ako nulu, ale menej ako najmenšiu jednotku vyjadriteľnú v tabuľke.	<i>denotes the magnitude more than zero but less than the least unit expressible in the table.</i>
Bodka <i>Dot</i>	(.)	na mieste čísla znamená, že údaj nie je k dispozícii alebo je nespoľahlivý.	<i>in the place of a number denotes that figure is not available or reliable.</i>
Ležatý križik <i>Cross italic</i>	(x)	znamená, že zápis nie je možný z logických dôvodov.	<i>means that the entry is not possible for logical reasons.</i>

Vývoj hlásených drogovu závislých pacientov podľa pohlavia a hlavných skupín užívanej primárnej drogy*Development of reported patients addicted to drugs according to sex and main groups of using primary drug*

1/3

Rok Year	Spolu Total	v tom podľa hlavných skupín užívanej primárnej drogy / including by main groups of using primary drug						
		heroín a ostatné druhy opiátových drog heroin and other opiates	kokain, amfetamín a ostatné stimulanty kokain, amphetamine and other stimulants	hypnotiká a sedatíva hypnotics and sedatives	halucinogény hallucinogens	prchavé látky volatile inhalants	cannabis (konopa)	iné drogy other drugs

Spolu / Total

Počet / Number								
1994	1 189	892	29	89	5	139	26	9
1995	1 239	1 026	25	51	2	89	25	21
1996	1 594	1 290	31	63	5	140	50	15
1997	2 074	1 657	39	109	10	165	76	18
1998	2 199	1 665	46	134	9	215	114	16
1999	2 236	1 753	52	82	5	190	145	9
2000	2 619	2 029	98	106	13	210	151	12
2001	2 559	1 944	152	89	7	175	184	8
2002	2 111	1 372	211	120	9	167	221	11
2003	2 136	1 107	395	122	11	183	299	19
2004	2 315	987	593	107	18	194	398	18
na 100 000 obyvateľov / per 100 000 population								
1994	22.2	16.7	0.5	1.7	0.1	2.6	0.5	0.2
1995	23.1	19.1	0.5	1.0	0.0	1.7	0.5	0.4
1996	29.7	24.0	0.6	1.2	0.1	2.6	0.9	0.3
1997	38.5	30.8	0.7	2.0	0.2	3.1	1.4	0.3
1998	40.8	30.9	0.9	2.5	0.2	4.0	2.1	0.3
1999	41.5	32.5	1.0	1.5	0.1	3.5	2.7	0.2
2000	48.5	37.6	1.8	2.0	0.2	3.9	2.8	0.2
2001	47.4	36.0	2.8	1.6	0.1	3.2	3.4	0.1
2002	39.1	25.4	3.9	2.2	0.2	3.1	4.1	0.2
2003	39.7	20.6	7.3	2.3	0.2	3.4	5.6	0.4
2004 ¹⁾	43.0	18.3	11.0	2.0	0.3	3.6	7.4	0.3

Vývoj hlásených drogovzo závislých pacientov podľa pohlavia a hlavných skupín užívanej primárnej drogy*Development of reported patients addicted to drugs according to sex and main groups of using primary drug*

2/3

Rok	Spolu	v tom podľa hlavných skupín užívanej primárnej drogy						
		heroín a ostatné druhy opiátových drog	kokain, amfetamín a ostatné stimulanty	hypnotiká a sedatíva	halucinogény	prchavé látky	cannabis (konopa)	iné drogy

Muži / Males

Počet								
1994	898	678	19	50	5	126	15	5
1995	924	768	18	26	1	79	21	11
1996	1 229	984	24	39	2	132	41	7
1997	1 563	1 255	28	56	9	156	53	6
1998	1 629	1 199	35	76	7	195	106	11
1999	1 706	1 314	41	35	4	182	127	3
2000	2 077	1 601	77	59	11	192	131	6
2001	2 005	1 507	120	50	7	163	152	6
2002	1 657	1 056	169	68	7	154	195	8
2003	1 651	841	318	50	7	168	258	9
2004	1 833	747	477	44	16	181	356	12
na 100 000 mužov / per 100 000 males								
1994	34.5	26.0	0.7	1.9	0.2	4.8	0.6	0.2
1995	35.4	29.4	0.7	1.0	0.0	3.0	0.8	0.4
1996	47.0	37.6	0.9	1.5	0.1	5.1	1.6	0.3
1997	59.7	47.9	1.1	2.1	0.3	6.0	2.0	0.2
1998	62.1	45.7	1.3	2.9	0.3	7.4	4.0	0.4
1999*	65.0	50.1	1.6	1.3	0.2	6.9	4.8	0.1
2000	79.1	61.0	2.9	2.3	0.4	7.3	5.0	0.2
2001	76.4	57.4	4.6	1.9	0.3	6.2	5.8	0.2
2002	63.1	40.2	6.4	2.6	0.3	5.9	7.4	0.3
2003	63.2	32.2	12.2	1.9	0.3	6.4	9.9	0.3
2004 ¹⁾	70.2	28.6	18.3	1.7	0.6	6.9	13.6	0.5

Vývoj hlásených drogovovo závislých pacientov podľa pohlavia a hlavných skupín užívanej primárnej drogy*Development of reported patients addicted to drugs according to sex and main groups of using primary drug*

3/3

Year	Total	including by main groups of using primary drug						
		heroin and other opiates	kokain, amphetamine and other stimulants	hypnotics and sedatives	hallucinogens	volatile inhalants	cannabis (konopa)	other drugs

Ženy / Females

Number								
1994	291	214	10	39	–	13	11	4
1995	315	258	7	25	1	10	4	10
1996	365	306	7	24	3	8	9	8
1997	511	402	11	53	1	9	23	12
1998	570	466	11	58	2	20	8	5
1999	530	439	11	47	1	8	18	6
2000	542	428	21	47	2	18	20	6
2001	554	437	32	39	–	12	32	2
2002	454	316	42	52	2	13	26	3
2003	485	266	77	72	4	15	41	10
2004	482	240	116	63	2	13	42	6
na 100 000 žien / per 100 000 females								
1994	10.6	7.8	0.4	1.4	–	0.5	0.4	0.2
1995	11.5	9.4	0.3	0.9	0.0	0.4	0.2	0.4
1996	13.2	11.1	0.3	0.9	0.1	0.3	0.3	0.3
1997	18.5	14.6	0.4	1.9	0.0	0.3	0.8	0.4
1998	20.6	16.8	0.4	2.1	0.1	0.7	0.3	0.2
1999	19.2	15.9	0.4	1.7	0.0	0.3	0.7	0.2
2000	19.5	15.4	0.8	1.7	0.1	0.7	0.7	0.2
2001	20.0	15.7	1.2	1.4	–	0.4	1.2	0.1
2002	16.4	11.4	1.5	1.9	0.1	0.5	0.9	0.1
2003	17.5	9.6	2.8	2.6	0.1	0.5	1.5	0.4
2004 ¹⁾	17.5	8.7	4.2	2.3	0.1	0.5	1,5	0.2

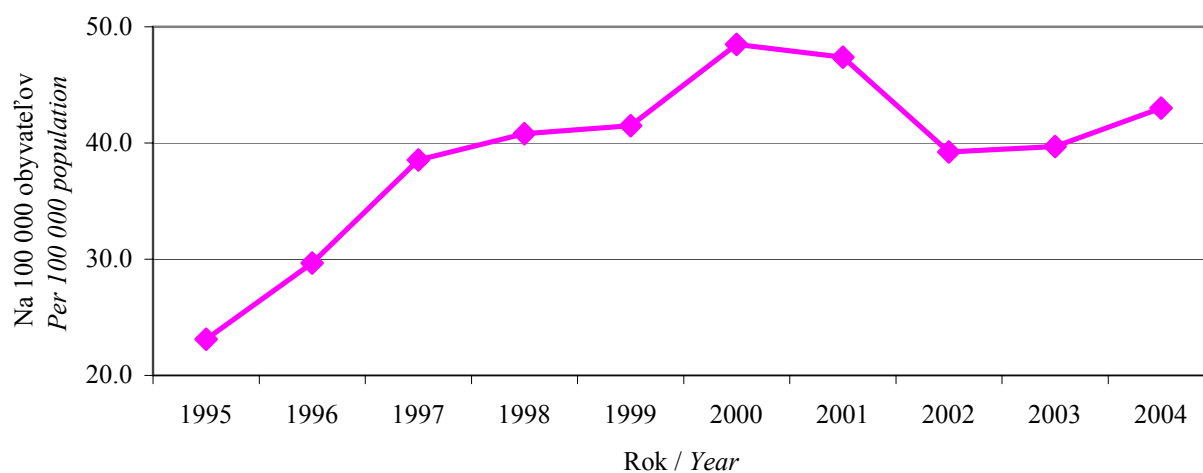
¹⁾ Ukazovatele sú prepočítané na počet obyvateľov v SR 1. 7. 2003.

Vývoj hlásených drogovu závislých pacientov podľa pohlavia a vekových skupín
Development of reported patients addicted to drug according to sex and age groups

1/3

Rok Year	Spolu Total	v tom vo vekovej skupine / including in age group					
		0 – 14	15 – 19	20 – 24	25 – 29	30 – 34	35 +
Spolu / Total							
Počet / Number							
1994	1 189	40	486	350	129	54	130
1995	1 239	31	608	333	124	50	93
1996	1 594	22	649	543	163	83	134
1997	2 074	38	664	812	252	101	207
1998	2 199	26	642	892	299	116	224
1999	2 236	30	501	1 003	405	123	174
2000	2 619	28	460	1 163	587	161	220
2001	2 559	21	475	1 020	630	193	220
2002	2 111	15	390	748	530	188	240
2003	2 136	24	442	708	586	152	224
2004	2 315	39	461	731	625	226	233
na 100 000 obyvateľov / per 100 000 population							
1994	22.2	3.2	102.3	85.3	34.7	13.7	5.3
1995	23.1	2.6	127.9	77.7	33.6	12.7	3.7
1996	29.7	1.9	137.6	121.9	44.0	21.3	5.3
1997	38.5	3.3	142.6	176.8	66.7	26.3	8.1
1998	40.8	2.3	139.8	190.2	76.2	30.7	8.7
1999	41.5	2.7	109.1	213.9	103.3	32.5	6.8
2000	48.5	2.7	103.2	245.2	137.2	43.8	8.4
2001	47.3	1.9	106.1	214.5	150.2	52.3	8.3
2002	39.1	1.4	87.1	157.3	126.4	51.0	9.2
2003	39.7	2.3	99.1	150.3	133.4	41.7	8.5
2004 ^{b)}	43.0	4.1	106.9	158.5	134.9	58.7	8.7

Vývoj hlásených drogovu závislých pacientov
Development of reported patients addicted to drug



Vývoj hlásených drogovu závislých pacientov podľa pohlavia a vekových skupín
Development of reported patients addicted to drug according to sex and age groups

2/3

Rok <i>Year</i>	Spolu <i>Total</i>	v tom vo vekovej skupine / <i>including in age group</i>					
		0 – 14	15 – 19	20 – 24	25 – 29	30 – 34	35 +
Muži / <i>Males</i>							
Počet / <i>Number</i>							
1994	898	27	360	291	98	44	78
1995	924	12	451	273	101	42	45
1996	1 229	13	490	438	143	60	85
1997	1 563	26	484	646	211	77	119
1998	1 629	23	473	670	252	85	126
1999	1 706	28	355	792	328	91	112
2000	2 077	22	344	940	492	123	156
2001	2 005	18	356	829	512	146	144
2002	1 657	10	294	598	451	156	148
2003	1 651	16	328	575	485	129	118
2004	1 833	36	369	597	514	181	136
na 100 000 mužov / <i>per 100 000 males</i>							
1994	34.5	4.3	148.7	139.4	52.1	22.1	6.9
1995	35.4	1.9	186.0	125.3	54.1	21.1	3.9
1996	47.0	2.2	203.7	193.5	76.1	30.5	7.3
1997	59.7	4.4	203.9	276.4	109.9	39.6	10.1
1998	62.1	4.0	202.0	280.6	126.5	44.5	10.6
1999	65.0	4.9	151.6	331.6	164.7	47.6	9.4
2000	79.0	4.1	151.1	389.3	226.7	66.1	12.8
2001	76.3	3.3	155.6	342.8	240.5	78.4	11.9
2002	63.1	1.8	128.5	247.3	211.9	83.8	12.2
2003	63.1	3.0	144.0	239.6	217.6	70.0	9.7
2004 ¹⁾	70.2	7.3	167.8	253.8	217.9	92.9	11.0

Vývoj hlásených drogovovo závislých pacientov podľa pohlavia a vekových skupín
Development of reported patients addicted to drug according to sex and age groups

3/3

Rok <i>Year</i>	Spolu <i>Total</i>	v tom vo vekovej skupine / <i>including in age group</i>					
		0 – 14	15 – 19	20 – 24	25 – 29	30 – 34	35 +
Ženy / <i>Females</i>							
Počet / <i>Number</i>							
1994	291	13	126	59	31	10	52
1995	315	19	157	60	23	8	48
1996	365	9	159	105	20	23	49
1997	511	12	180	166	41	24	88
1998	570	3	169	222	47	31	98
1999	530	2	146	211	77	32	62
2000	542	6	116	223	95	38	64
2001	554	3	119	191	118	47	76
2002	454	5	96	150	79	32	92
2003	485	8	114	133	101	23	106
2004	482	3	92	134	111	45	97
na 100 000 žien / <i>per 100 000 females</i>							
1994	10.6	2.1	54.1	29.3	16.9	5.2	3.9
1995	11.4	3.2	67.4	28.5	12.7	4.1	3.6
1996	13.2	1.6	68.8	47.9	11.0	12.0	3.6
1997	18.5	2.1	78.8	73.6	22.1	12.6	6.4
1998	20.6	0.6	75.1	96.5	24.3	16.6	7.1
1999	19.1	0.4	64.9	91.7	39.9	17.1	4.5
2000	19.5	1.2	53.2	95.8	45.1	20.9	4.5
2001	19.9	0.5	54.3	81.7	57.1	25.7	5.3
2002	16.4	1.0	43.8	64.2	38.3	17.6	6.5
2003	17.5	1.5	52.3	57.6	46.7	12.7	7.4
2004 ¹⁾	17.4	0.6	43.5	59.3	48.8	23.7	6.7

¹⁾ Ukazovatele vo vekových skupinách sú prepočítané na počet obyvateľov podľa veku v SR k 1. 7. 2003.

¹⁾ Indicators in age groups are recounted per number of inhabitants in The Slovak Republic by 1st July 2003.

Vývoj hlásených drogovzo závislých pacientov podľa územia trvalého bydliska***Development of reported patients addicted to drugs according to territory of permanent address***

1/3

Územie Territory	Počet / Number						Na 100 000 obyvateľov / Per 100 000 population					
	1999	2000	2001	2002	2003	2004	1999	2000	2001	2002	2003	2004 ¹⁾
Slovenská republika	2 233	2 614	2 554	2 107	2 131	2 305	41.4	48.4	47.2	39.0	39.6	42.9
Bratislavský kraj	1 122	1 355	1 268	884	890	902	181.5	219.6	205.4	143.2	148.3	150.4
Bratislava I	92	106	110	83	79	75	196.3	231.0	239.7	180.9	180.9	171.8
Bratislava II	268	365	333	213	195	187	237.9	326.8	298.1	190.7	180.6	173.2
Bratislava III	84	121	108	67	77	96	131.1	190.8	170.3	105.7	124.9	155.8
Bratislava IV	147	138	122	86	101	103	150.3	140.4	124.1	87.5	108.4	110.6
Bratislava V	428	525	451	311	308	304	331.3	408.4	350.8	241.9	256.6	253.3
Malacky	23	23	33	38	36	38	36.2	35.9	51.4	59.3	55.2	58.3
Pezinok	68	49	69	54	64	47	126.6	90.5	127.3	99.7	116.6	85.7
Senec	12	28	42	32	30	52	23.8	54.9	82.3	62.7	56.2	97.4
Trnavský kraj	250	290	311	262	270	253	45.5	52.6	56.4	47.5	48.9	45.9
Dunajská Streda	18	26	22	41	41	44	16.1	23.1	19.5	36.5	36.2	38.9
Galanta	88	91	111	83	70	57	93.1	95.9	116.9	87.5	74.0	60.3
Hlohovec	39	46	35	33	29	8	85.2	100.4	76.3	72.0	64.1	17.7
Piešťany	49	41	36	20	22	26	76.6	64.2	56.3	31.3	34.4	40.7
Senica	8	18	8	10	6	16	13.2	29.7	13.1	16.5	9.8	26.4
Skalica	14	13	37	21	25	27	29.7	27.5	78.2	44.4	53.3	57.7
Trnava	34	55	62	54	77	75	26.9	43.5	49.1	42.7	60.7	59.1
Trenčiansky kraj	163	208	178	152	145	152	26.7	34.2	29.2	25.0	24.0	25.2
Bánovce nad Bebravou	16	19	14	11	6	14	41.4	49.2	36.2	28.5	15.5	36.4
Ilava	5	24	30	25	29	24	8.0	38.6	48.1	40.2	47.0	39.0
Myjava	4	1	6	3	2	2	13.5	3.4	20.4	10.2	6.9	6.9
Nové Mesto nad Váhom	15	9	10	6	6	9	23.4	14.1	15.6	9.4	9.4	14.2
Partizánske	23	26	21	14	6	8	47.5	54.0	43.5	29.1	12.5	16.8
Považská Bystrica	26	28	23	22	21	15	39.5	42.5	34.9	33.4	32.3	23.1
Prievidza	40	42	36	36	41	35	28.3	29.8	24.7	25.5	29.3	25.0
Púchov	7	9	3	6	9	9	15.3	19.6	6.5	13.1	19.7	19.7
Trenčín	27	50	35	29	25	36	23.7	43.9	30.7	25.5	22.2	32.0
Nitriansky kraj	199	224	265	224	230	351	27.8	31.3	37.1	31.3	32.3	49.4
Komárno	26	18	26	32	18	25	23.9	16.6	23.9	29.5	16.7	23.2
Levice	24	37	47	32	39	36	19.8	30.7	38.9	26.5	32.6	30.2
Nitra	42	83	95	91	82	85	25.8	50.8	58.1	55.7	50.1	52.0
Nové Zámky	19	25	28	35	51	56	12.5	16.6	18.5	23.2	34.3	37.7
Šaľa	13	16	14	12	13	27	23.8	29.4	25.6	22.0	24.0	50.0
Topoľčany	70	37	51	21	24	115	94.4	50.0	68.8	28.4	32.4	155.4
Zlaté Moravce	5	8	4	1	3	7	23.9	16.6	9.1	2.3	6.9	16.2

Vývoj hlásených drogovovo závislých pacientov podľa územia trvalého bydliska**Development of reported patients addicted to drugs according to territory of permanent address**

2/3

Územie	Počet						Na 100 000 obyvateľov					
	1999	2000	2001	2002	2003	2004	1999	2000	2001	2002	2003	2004 ¹⁾
Žilinský kraj	165	152	147	132	120	123	23.9	21.9	21.2	19.0	17.3	17.7
Bytča	–	1	2	3	1	2	–	3.3	6.5	9.8	3.2	6.5
Čadca	3	4	2	5	6	9	3.2	4.3	2.1	5.4	6.4	9.7
Dolný Kubín	2	3	5	3	3	2	5.1	7.6	12.6	7.6	7.6	5.1
Kysucké Nové Mesto	1	3	1	4	–	3	3.0	9.0	2.9	12.0	–	8.9
Liptovský Mikuláš	2	5	5	6	3	6	2.7	6.7	6.6	8.0	4.0	8.1
Martin	28	25	17	25	44	34	28.6	25.5	17.3	25.5	44.9	34.7
Námestovo	2	1	4	3	2	1	3.7	1.8	7.2	5.4	3.5	1.8
Ružomberok	4	10	8	4	3	5	6.7	16.7	13.3	6.7	5.0	8.5
Turčianske Teplice	1	1	1	1	–	–	6.0	6.0	5.9	6.0	–	–
Tvrdošín	3	2	–	2	–	2	8.7	5.7	–	5.7	–	5.7
Žilina	119	97	102	76	58	59	75.9	61.8	64.9	48.4	37.0	37.7
Banskobystrický kraj	143	160	190	206	245	248	21.5	24.2	28.6	31.1	37.1	37.6
Banská Bystrica	45	49	56	54	53	60	39.9	43.5	49.7	48.0	47.4	53.8
Banská Štiavnica	2	7	5	4	3	7	11.8	41.1	29.3	23.5	17.6	41.1
Brezno	2	3	4	5	12	20	3.0	4.6	6.1	7.6	18.3	30.5
Detva	3	1	5	3	6	4	8.9	3.0	14.8	8.9	18.0	12.0
Krupina	2	4	9	6	8	16	8.7	17.5	39.2	26.2	35.2	70.5
Lučenec	9	14	13	23	37	25	12.3	19.2	17.7	31.5	50.4	34.1
Poltár	–	1	2	3	–	3	–	4.3	8.5	12.9	–	13.1
Revúca	1	1	5	10	8	11	2.4	2.4	12.2	24.4	19.5	26.9
Rimavská Sobota	13	19	23	29	40	24	15.8	23.0	27.8	35.2	48.2	29.0
Veľký Krtíš	6	6	4	10	7	12	12.8	12.9	8.5	21.5	15.0	25.8
Zvolen	25	24	34	29	32	33	36.7	35.3	49.9	42.6	47.3	48.8
Žarnovica	4	2	2	2	1	5	14.4	7.3	7.2	7.3	3.6	18.2
Žiar nad Hronom	31	29	28	28	38	28	64.0	60.1	57.9	58.0	79.4	58.5

Vývoj hlásených drogovu závislých pacientov podľa územia trvalého bydliska***Development of reported patients addicted to drugs according to territory of permanent address***

3/3

Territory	Number						Per 100 000 population					
	1999	2000	2001	2002	2003	2004	1999	2000	2001	2002	2003	2004 ¹⁾
Prešovský kraj	53	60	57	62	59	63	6.8	7.6	7.2	7.9	7.4	7.9
Bardejov	1	–	4	6	3	6	1.3	–	5.2	7.9	3.9	7.9
Humenné	4	6	6	6	7	4	6.1	9.2	9.2	9.2	10.8	6.2
Kežmarok	7	8	5	4	7	12	11.4	12.8	7.9	6.4	10.8	18.7
Levoča	2	1	3	4	3	3	6.5	3.2	9.5	12.7	9.3	9.4
Medzilaborce	2	2	1	1	3	1	15.6	15.8	7.8	7.9	23.9	8.0
Poprad	8	11	11	11	5	10	7.8	10.7	10.6	10.7	4.7	9.6
Prešov	16	21	20	20	23	8	10.0	13.0	12.3	12.4	14.1	4.9
Sabinov	6	4	2	2	3	4	11.4	7.5	3.7	3.7	5.4	7.3
Snina	–	1	1	2	2	3	–	2.5	2.5	5.0	5.0	7.6
Stará Ľubovňa	2	1	–	2	2	–	4.0	2.0	–	4.0	3.9	–
Stropkov	2	–	–	1	–	1	9.8	–	–	4.9	–	4.8
Svidník	–	1	–	1	1	4	–	3.0	–	3.0	2.9	12.0
Vranov nad Topľou	3	4	4	2	–	7	4.0	5.3	5.2	2.6	–	9.1
Košický kraj	138	165	138	185	172	213	18.1	21.5	18.0	24.1	22.3	27.7
Gelnica	1	–	–	3	–	–	3.3	–	–	9.9	–	–
Košice I	30	29	18	37	40	59	44.0	42.4	26.3	54.1	58.4	86.2
Košice II	18	22	18	34	21	35	21.9	26.6	21.7	41.1	26.3	43.9
Košice III	21	18	13	14	19	14	65.7	56.7	40.9	44.1	62.3	45.9
Košice IV	28	30	34	38	26	19	46.7	50.8	57.5	64.3	45.6	33.4
Košice-okolie	3	7	6	9	8	10	2.9	6.7	5.7	8.6	7.3	9.2
Michalovce	4	14	13	8	10	9	3.7	12.8	11.9	7.3	9.1	8.2
Rožňava	5	8	6	8	12	23	8.1	12.9	9.7	12.9	19.4	37.2
Sobrance	2	3	1	–	2	4	8.6	12.9	4.3	–	8.5	17.0
Spišská Nová Ves	9	11	9	13	11	11	9.9	12.0	9.8	14.2	11.6	11.6
Trebišov	17	23	20	21	23	29	16.6	22.3	19.4	20.4	22.0	27.9

* Prehľad obsahu □

* The abstract includes number of reported patients addicted to drug except foreigners and patients with unknown nationality.

¹⁾ Ukazovatele vo vekových skupinách sú prepočítané na počet obyvateľov podľa veku v SR k 1. 7. 2003.¹⁾ Indicators in age groups are recounted per number of inhabitants in The Slovak Republic by 1st July 2003.

Drogovo závislí pacienti podľa pohlavia, rezortu a územia zdravotníckeho zariadenia*Patients addicted to drugs according to sex, branch and territory of health facility*

1/3

Územie	Spolu		Rezort Ministerstva zdravotníctva SR a neštátne zdravotnícke zariadenia		Rezort Ministerstva spravodlivosti SR	
	muži	ženy	muži	ženy	muži	ženy
Slovenská republika	1 833	482	1 399	427	434	55
Bratislavský kraj	787	254	586	223	201	31
Bratislava I	208	33	7	2	201	31
Bratislava II	339	144	339	144	–	–
Bratislava III	49	5	49	5	–	–
Bratislava IV	2	–	2	–	–	–
Bratislava V	81	33	81	33	–	–
Malacky	12	1	12	1	–	–
Pezinok	87	35	87	35	–	–
Senec	9	3	9	3	–	–
Trnavský kraj	89	8	30	6	59	2
Dunajská Streda	–	–	–	–	–	–
Galanta	12	3	12	3	–	–
Hlohovec	59	2	2	–	57	2
Piešťany	8	2	8	2	–	–
Senica	1	1	1	1	–	–
Skalica	1	–	1	–	–	–
Trnava	8	–	6	–	2	–
Trenčiansky kraj	83	26	59	13	24	13
Bánovce nad Bebravou	–	–	–	–	–	–
Ilava	16	–	–	–	16	–
Myjava	–	–	–	–	–	–
Nové Mesto nad Váhom	2	1	2	1	–	–
Partizánske	–	–	–	–	–	–
Považská Bystrica	6	1	6	1	–	–
Prievidza	16	4	16	4	–	–
Púchov	9	2	9	2	–	–
Trenčín	34	18	26	5	8	13
Nitriansky kraj	315	72	283	66	32	6
Komárno	–	–	–	–	–	–
Levice	41	5	40	5	1	–
Nitra	149	47	118	41	31	6
Nové Zámky	38	5	38	5	–	–
Šaľa	6	–	6	–	–	–
Topoľčany	81	15	81	15	–	–
Zlaté Moravce	–	–	–	–	–	–

Drogovo závislí pacienti podľa pohlavia, rezortu a územia zdravotníckeho zariadenia***Patients addicted to drugs according to sex, branch and territory of health facility***

2/3

<i>Territory</i>	<i>Total</i>		<i>Branch of The Ministry of Health of The Slovak Republic and Non-public Health Facilities</i>		<i>Branch of The Ministry of Justice of The Slovak Republic</i>	
	<i>males</i>	<i>females</i>	<i>males</i>	<i>females</i>	<i>males</i>	<i>females</i>
Žilinský kraj	118	19	64	18	54	1
Bytča	–	–	–	–	–	–
Čadca	5	2	5	2	–	–
Dolný Kubín	–	–	–	–	–	–
Kysucké Nové Mesto	–	–	–	–	–	–
Liptovský Mikuláš	2	–	2	–	–	–
Martin	38	5	15	5	23	–
Námestovo	–	–	–	–	–	–
Ružomberok	4	2	1	2	3	–
Turčianske Teplice	–	–	–	–	–	–
Tvrdošín	1	1	1	1	–	–
Žilina	68	9	40	8	28	1
Banskobystrický kraj	246	50	214	48	32	2
Banská Bystrica	118	19	86	17	32	2
Banská Štiavnica	4	2	4	2	–	–
Brezno	7	1	7	1	–	–
Detva	–	–	–	–	–	–
Krupina	–	–	–	–	–	–
Lučenec	–	1	–	1	–	–
Poltár	–	–	–	–	–	–
Revúca	60	14	60	14	–	–
Rimavská Sobota	13	2	13	2	–	–
Veľký Krtíš	–	–	–	–	–	–
Zvolen	–	–	–	–	–	–
Žarnovica	–	–	–	–	–	–
Žiar nad Hronom	44	11	44	11	–	–

Drogovo závislí pacienti podľa pohlavia, rezortu a územia zdravotníckeho zariadenia***Patients addicted to drugs according to sex, branch and territory of health facility***

3/3

Územie <i>Territory</i>	Spolu <i>Total</i>		Rezort Ministerstva zdravotníctva SR a neštátne zdravotnícke zariadenia <i>Branch of The Ministry of Health of The Slovak Republic and Non-public Health Facilitie</i>		Rezort Ministerstva spravodlivosti SR <i>Branch of The Ministry of Justice of The Slovak Republic</i>	
	muži / <i>males</i>	ženy / <i>females</i>	muži / <i>males</i>	ženy / <i>females</i>	muži / <i>males</i>	ženy / <i>females</i>
Prešovský kraj	28	8	17	8	11	–
Bardejov	–	1	–	1	–	–
Humenné	6	–	6	–	–	–
Kežmarok	–	–	–	–	–	–
Levoča	8	4	8	4	–	–
Medzilaborce	–	–	–	–	–	–
Poprad	–	1	–	1	–	–
Prešov	13	2	2	2	11	–
Sabinov	–	–	–	–	–	–
Snina	1	–	1	–	–	–
Stará Ľubovňa	–	–	–	–	–	–
Stropkov	–	–	–	–	–	–
Svidník	–	–	–	–	–	–
Vranov nad Topľou	–	–	–	–	–	–
Košický kraj	167	45	146	45	21	–
Gelnica	–	–	–	–	–	–
Košice I	31	3	10	3	21	–
Košice II	8	–	8	–	–	–
Košice III	–	–	–	–	–	–
Košice IV	76	27	76	27	–	–
Košice-okolie	–	–	–	–	–	–
Michalovce	10	6	10	6	–	–
Rožňava	19	4	19	4	–	–
Sobrance	–	–	–	–	–	–
Spišská Nová Ves	–	–	–	–	–	–
Trebišov	23	5	23	5	–	–

Drogovo závislí pacienti podľa pohlavia, vekových skupín a územia trvalého bydliska**Patients addicted to drugs according to sex, age groups and territory of permanent address**

1/6

Územie Territory	Úhrn Sum	Muži / Males										
		spolu total	v tom vo vekovej skupine / including in age group									
			0 – 14	15 – 19	20 – 24	25 – 29	30 – 34	35 – 39	40 – 44	45 – 49	50 – 54	55 +
Slovenská republika	2 305	1 823	36	369	595	511	179	56	31	25	10	11
Bratislavský kraj	902	666	8	91	194	229	86	29	18	4	4	3
Bratislava I	75	50	1	6	11	15	7	4	1	2	2	1
Bratislava II	187	134	4	12	28	45	25	9	8	2	–	1
Bratislava III	96	78	–	10	24	32	7	3	2	–	–	–
Bratislava IV	103	78	1	20	13	29	10	3	1	–	–	1
Bratislava V	304	221	1	23	84	76	27	5	3	–	2	–
Malacky	38	29	–	10	8	5	4	–	2	–	–	–
Pezinok	47	38	1	4	12	12	5	3	1	–	–	–
Senec	52	38	–	6	14	15	1	2	–	–	–	–
Trnavský kraj	253	210	1	24	70	72	26	8	1	6	1	1
Dunajská Streda	44	38	–	5	13	10	7	3	–	–	–	–
Galanta	57	41	–	3	14	14	6	3	1	–	–	–
Hlohovec	8	6	–	–	1	4	–	–	–	1	–	–
Piešťany	26	21	–	3	7	7	3	–	–	–	–	1
Senica	16	13	–	2	4	4	1	2	–	–	–	–
Skalica	27	25	1	4	8	7	2	–	–	3	–	–
Trnava	75	66	–	7	23	26	7	–	–	2	1	–
Trenčiansky kraj	152	125	1	36	42	32	5	5	1	3	–	–
Bánovce nad Bebravou	14	12	–	2	5	5	–	–	–	–	–	–
Ilava	24	21	1	5	7	6	–	1	–	1	–	–
Myjava	2	1	–	–	–	1	–	–	–	–	–	–
Nové Mesto nad Váhom	9	6	–	2	2	1	1	–	–	–	–	–
Partizánske	8	7	–	1	2	4	–	–	–	–	–	–
Považská Bystrica	15	12	–	1	6	3	1	–	–	1	–	–
Prievidza	35	27	–	15	9	2	–	–	1	–	–	–
Púchov	9	8	–	4	2	1	–	1	–	–	–	–
Trenčín	36	31	–	6	9	9	3	3	–	1	–	–
Nitriansky kraj	351	295	3	61	121	67	27	6	3	3	2	2
Komárno	25	23	–	5	12	3	2	–	–	1	–	–
Levice	36	27	2	6	7	8	1	1	1	–	–	1
Nitra	85	66	–	14	30	14	7	1	–	–	–	–
Nové Zámky	56	50	–	10	22	12	4	1	–	–	1	–
Šaľa	27	24	–	4	11	5	3	1	–	–	–	–
Topoľčany	115	98	1	19	37	24	9	2	2	2	1	1
Zlaté Moravce	7	7	–	3	2	1	1	–	–	–	–	–

Drogovo závislí pacienti podľa pohlavia, vekových skupín a územia trvalého bydliska**Patients addicted to drugs according to sex, age groups and territory of permanent address**

2/6

Územie	Úhrn	Muži										
		spolu	v tom vo vekovej skupine									
			0 – 14	15 – 19	20 – 24	25 – 29	30 – 34	35 – 39	40 – 44	45 – 49	50 – 54	55 +
Žilinský kraj	123	108	5	30	28	25	7	4	4	5	–	–
Bytča	2	2	–	1	–	1	–	–	–	–	–	–
Čadca	9	9	1	3	3	2	–	–	–	–	–	–
Dolný Kubín	2	2	1	1	–	–	–	–	–	–	–	–
Kysucké Nové Mesto	3	3	–	–	2	–	–	1	–	–	–	–
Liptovský Mikuláš	6	6	–	1	2	–	1	–	–	2	–	–
Martin	34	30	3	13	6	4	3	1	–	–	–	–
Námestovo	1	–	–	–	–	–	–	–	–	–	–	–
Ružomberok	5	3	–	1	1	–	–	–	–	1	–	–
Turčianske Teplice	–	–	–	–	–	–	–	–	–	–	–	–
Tvrdošín	2	1	–	–	1	–	–	–	–	–	–	–
Žilina	59	52	–	10	13	18	3	2	4	2	–	–
Banskobystrický kraj	248	203	7	64	71	44	12	2	–	2	–	1
Banská Bystrica	60	48	–	17	15	10	5	–	–	1	–	–
Banská Štiavnica	7	5	–	–	3	1	1	–	–	–	–	–
Brezno	20	17	1	7	6	2	1	–	–	–	–	–
Detva	4	4	1	1	1	1	–	–	–	–	–	–
Krupina	16	11	–	1	2	6	–	1	–	–	–	1
Lučenec	25	20	1	7	8	4	–	–	–	–	–	–
Poltár	3	3	–	2	–	1	–	–	–	–	–	–
Revúca	11	8	–	1	4	3	–	–	–	–	–	–
Rimavská Sobota	24	20	–	6	10	1	2	–	–	1	–	–
Veľký Krtíš	12	11	1	6	2	1	–	1	–	–	–	–
Zvolen	33	28	2	9	6	11	–	–	–	–	–	–
Žarnovica	5	4	–	1	2	1	–	–	–	–	–	–
Žiar nad Hronom	28	24	1	6	12	2	3	–	–	–	–	–

Drogovo závislí pacienti podľa pohlavia, vekových skupín a územia trvalého bydliska**Patients addicted to drugs according to sex, age groups and territory of permanent address**

3/6

Territory	Sum	Males										
		total	including in age group									
			0 – 14	15 – 19	20 – 24	25 – 29	30 – 34	35 – 39	40 – 44	45 – 49	50 – 54	55 +
Prešovský kraj	63	49	3	15	12	11	5	1	–	1	–	1
Bardejov	6	5	–	2	1	2	–	–	–	–	–	–
Humenné	4	2	–	1	–	–	1	–	–	–	–	–
Kežmarok	12	10	1	4	1	1	1	–	–	1	–	1
Levoča	3	1	–	–	–	–	1	–	–	–	–	–
Medzilaborce	1	1	–	–	–	1	–	–	–	–	–	–
Poprad	10	9	1	3	4	1	–	–	–	–	–	–
Prešov	8	5	1	1	1	2	–	–	–	–	–	–
Sabinov	4	4	–	1	1	–	1	1	–	–	–	–
Snina	3	2	–	1	–	1	–	–	–	–	–	–
Stará Ľubovňa	–	–	–	–	–	–	–	–	–	–	–	–
Stropkov	1	1	–	1	–	–	–	–	–	–	–	–
Svidník	4	4	–	1	2	1	–	–	–	–	–	–
Vranov nad Topľou	7	5	–	–	2	2	1	–	–	–	–	–
Košický kraj	213	167	8	48	57	31	11	1	4	1	3	3
Gelnica	–	–	–	–	–	–	–	–	–	–	–	–
Košice I	59	48	3	15	16	7	6	–	1	–	–	–
Košice II	35	26	1	7	8	5	2	–	2	–	1	–
Košice III	14	11	–	4	3	3	–	–	–	1	–	–
Košice IV	19	14	2	1	3	3	3	1	1	–	–	–
Košice-okolie	10	8	–	2	3	3	–	–	–	–	–	–
Michalovce	9	6	–	4	1	–	–	–	–	–	1	–
Rožňava	23	19	–	7	8	4	–	–	–	–	–	–
Sobrance	4	3	–	–	2	–	–	–	–	–	–	1
Spišská Nová Ves	11	10	–	5	4	–	–	–	–	–	–	1
Trebišov	29	22	2	3	9	6	–	–	–	–	1	1

Drogovo závislí pacienti podľa pohlavia, vekových skupín a územia trvalého bydliska**Patients addicted to drugs according to sex, age groups and territory of permanent address**

5/6

Territory	Females										
	total	including in age group									
		0 – 14	15 – 19	20 – 24	25 – 29	30 – 34	35 – 39	40 – 44	45 – 49	50 – 54	55 +
Žilinský kraj	15	–	2	3	4	1	–	2	–	–	3
Bytča	–	–	–	–	–	–	–	–	–	–	–
Čadca	–	–	–	–	–	–	–	–	–	–	–
Dolný Kubín	–	–	–	–	–	–	–	–	–	–	–
Kysucké Nové Mesto	–	–	–	–	–	–	–	–	–	–	–
Liptovský Mikuláš	–	–	–	–	–	–	–	–	–	–	–
Martin	4	–	1	1	–	–	–	–	–	–	2
Námestovo	1	–	–	–	–	–	–	1	–	–	–
Ružomberok	2	–	–	–	–	–	–	1	–	–	1
Turčianske Teplice	–	–	–	–	–	–	–	–	–	–	–
Tvrdošín	1	–	1	–	–	–	–	–	–	–	–
Žilina	7	–	–	2	4	1	–	–	–	–	–
Banskobystrický kraj	45	3	21	10	6	1	1	–	–	1	2
Banská Bystrica	12	1	5	5	1	–	–	–	–	–	–
Banská Štiavnica	2	–	–	–	–	–	1	–	–	–	1
Brezno	3	1	1	–	1	–	–	–	–	–	–
Detva	–	–	–	–	–	–	–	–	–	–	–
Krupina	5	1	2	1	1	–	–	–	–	–	–
Lučenec	5	–	3	1	1	–	–	–	–	–	–
Poltár	–	–	–	–	–	–	–	–	–	–	–
Revúca	3	–	2	–	–	–	–	–	–	–	1
Rimavská Sobota	4	–	1	2	–	–	–	–	–	1	–
Veľký Krtíš	1	–	1	–	–	–	–	–	–	–	–
Zvolen	5	–	5	–	–	–	–	–	–	–	–
Žarnovica	1	–	1	–	–	–	–	–	–	–	–
Žiar nad Hronom	4	–	–	1	2	1	–	–	–	–	–

Drogovo závislí pacienti podľa pohlavia, vekových skupín a územia trvalého bydliska****Patients addicted to drugs according to sex, age groups and territory of permanent address****

6/6

Územie Territory	Ženy / Females										
	spolu total	v tom vo vekovej skupine / including in age group									
		0 – 14	15 – 19	20 – 24	25 – 29	30 – 34	35 – 39	40 – 44	45 – 49	50 – 54	55 +
Prešovský kraj	14	–	1	2	1	2	–	1	1	2	4
Bardejov	1	–	1	–	–	–	–	–	–	–	–
Humenné	2	–	–	–	–	1	–	–	–	1	–
Kežmarok	2	–	–	–	1	–	–	–	–	–	1
Levoča	2	–	–	–	–	–	–	–	–	1	1
Medzilaborce	–	–	–	–	–	–	–	–	–	–	–
Poprad	1	–	–	1	–	–	–	–	–	–	–
Prešov	3	–	–	–	–	1	–	–	–	–	2
Sabinov	–	–	–	–	–	–	–	–	–	–	–
Snina	1	–	–	–	–	–	–	–	1	–	–
Stará Ľubovňa	–	–	–	–	–	–	–	–	–	–	–
Stropkov	–	–	–	–	–	–	–	–	–	–	–
Svidník	–	–	–	–	–	–	–	–	–	–	–
Vranov nad Topľou	2	–	–	1	–	–	–	1	–	–	–
Košický kraj	46	–	13	14	3	6	–	1	2	5	2
Gelnica	–	–	–	–	–	–	–	–	–	–	–
Košice I	11	–	4	3	1	–	–	1	2	–	–
Košice II	9	–	3	4	–	2	–	–	–	–	–
Košice III	3	–	–	2	–	–	–	–	–	1	–
Košice IV	5	–	2	–	1	1	–	–	–	1	–
Košice-okolie	2	–	1	1	–	–	–	–	–	–	–
Michalovce	3	–	–	1	–	1	–	–	–	1	–
Rožňava	4	–	2	2	–	–	–	–	–	–	–
Sobrance	1	–	–	–	–	1	–	–	–	–	–
Spišská Nová Ves	1	–	–	–	1	–	–	–	–	–	–
Trebišov	7	–	1	1	–	1	–	–	–	2	2

* Prehľad obsahuje počet hlásených drogovovo závislých pacientov s trvalým bydliskom v SR.

* The abstract includes number of reported patients addicted to drug with permanent address in The Slovak Republic.

Drogovo závislí pacienti podľa pohlavia, vekových skupín a územia zdravotníckeho zariadenia
Patients addicted to drugs according to sex, age groups and territory of health facility

2/6

Územie	Úhrn	Muži										
		spolu	v tom vo vekovej skupine									
			0 – 14	15 – 19	20 – 24	25 – 29	30 – 34	35 – 39	40 – 44	45 – 49	50 – 54	55 +
Žilinský kraj	137	118	3	47	25	29	7	2	3	2	–	–
Bytča	–	–	–	–	–	–	–	–	–	–	–	–
Čadca	7	5	1	1	1	2	–	–	–	–	–	–
Dolný Kubín	–	–	–	–	–	–	–	–	–	–	–	–
Kysucké Nové Mesto	–	–	–	–	–	–	–	–	–	–	–	–
Liptovský Mikuláš	2	2	–	2	–	–	–	–	–	–	–	–
Martin	43	38	2	30	5	1	–	–	–	–	–	–
Námestovo	–	–	–	–	–	–	–	–	–	–	–	–
Ružomberok	6	4	–	2	–	–	1	–	–	1	–	–
Turčianske Teplice	–	–	–	–	–	–	–	–	–	–	–	–
Tvrdošín	2	1	–	–	1	–	–	–	–	–	–	–
Žilina	77	68	–	12	18	26	6	2	3	1	–	–
Banskobystrický kraj	296	246	9	69	89	55	18	2	1	2	1	–
Banská Bystrica	137	118	–	39	51	22	6	–	–	–	–	–
Banská Štiavnica	6	4	–	–	2	1	1	–	–	–	–	–
Brezno	8	7	1	3	1	2	–	–	–	–	–	–
Detva	–	–	–	–	–	–	–	–	–	–	–	–
Krupina	–	–	–	–	–	–	–	–	–	–	–	–
Lučenec	1	–	–	–	–	–	–	–	–	–	–	–
Poltár	–	–	–	–	–	–	–	–	–	–	–	–
Revúca	74	60	–	4	20	26	6	1	1	1	1	–
Rimavská Sobota	15	13	–	3	7	1	1	–	–	1	–	–
Veľký Krtíš	–	–	–	–	–	–	–	–	–	–	–	–
Zvolen	–	–	–	–	–	–	–	–	–	–	–	–
Žarnovica	–	–	–	–	–	–	–	–	–	–	–	–
Žiar nad Hronom	55	44	8	20	8	3	4	1	–	–	–	–

Drogovo závislí pacienti podľa pohlavia, vekových skupín a územia zdravotníckeho zariadenia
Patients addicted to drugs according to sex, age groups and territory of health facility

3/6

Territory	Sum	Males										
		total	including in age group									
			0 – 14	15 – 19	20 – 24	25 – 29	30 – 34	35 – 39	40 – 44	45 – 49	50 – 54	55 +
Prešovský kraj	36	28	–	5	9	6	1	3	1	1	–	2
Bardejov	1	–	–	–	–	–	–	–	–	–	–	–
Humenné	6	6	–	1	1	2	–	2	–	–	–	–
Kežmarok	–	–	–	–	–	–	–	–	–	–	–	–
Levoča	12	8	–	–	4	1	–	–	–	1	–	2
Medzilaborce	–	–	–	–	–	–	–	–	–	–	–	–
Poprad	1	–	–	–	–	–	–	–	–	–	–	–
Prešov	15	13	–	4	4	2	1	1	1	–	–	–
Sabinov	–	–	–	–	–	–	–	–	–	–	–	–
Snina	1	1	–	–	–	1	–	–	–	–	–	–
Stará Ľubovňa	–	–	–	–	–	–	–	–	–	–	–	–
Stropkov	–	–	–	–	–	–	–	–	–	–	–	–
Svidník	–	–	–	–	–	–	–	–	–	–	–	–
Vranov nad Topľou	–	–	–	–	–	–	–	–	–	–	–	–
Košický kraj	212	167	11	51	54	31	12	1	2	1	2	2
Gelnica	–	–	–	–	–	–	–	–	–	–	–	–
Košice I	34	31	5	7	11	4	3	–	–	–	1	–
Košice II	8	8	–	4	1	2	1	–	–	–	–	–
Košice III	–	–	–	–	–	–	–	–	–	–	–	–
Košice IV	103	76	2	23	26	17	7	–	–	1	–	–
Košice-okolie	–	–	–	–	–	–	–	–	–	–	–	–
Michalovce	16	10	–	5	1	1	1	–	1	–	–	1
Rožňava	23	19	–	6	9	3	–	–	1	–	–	–
Sobrance	–	–	–	–	–	–	–	–	–	–	–	–
Spišská Nová Ves	–	–	–	–	–	–	–	–	–	–	–	–
Trebišov	28	23	4	6	6	4	–	1	–	–	1	1

Drogovo závislí pacienti podľa pohlavia, vekových skupín a územia zdravotníckeho zariadenia
Patients addicted to drugs according to sex, age groups and territory of health facility

5/6

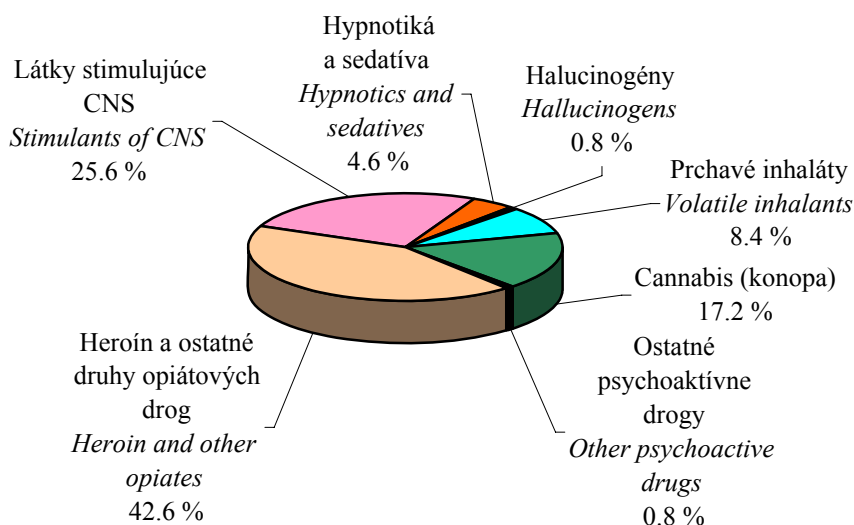
Territory	Females										
	total	including in age group									
		0 – 14	15 – 19	20 – 24	25 – 29	30 – 34	35 – 39	40 – 44	45 – 49	50 – 54	55 +
Žilinský kraj	19	1	3	5	4	1	1	1	–	–	3
Bytča	–	–	–	–	–	–	–	–	–	–	–
Čadca	2	1	1	–	–	–	–	–	–	–	–
Dolný Kubín	–	–	–	–	–	–	–	–	–	–	–
Kysucké Nové Mesto	–	–	–	–	–	–	–	–	–	–	–
Liptovský Mikuláš	–	–	–	–	–	–	–	–	–	–	–
Martin	5	–	1	2	–	–	–	–	–	–	2
Námestovo	–	–	–	–	–	–	–	–	–	–	–
Ružomberok	2	–	–	–	–	–	–	1	–	–	1
Turčianske Teplice	–	–	–	–	–	–	–	–	–	–	–
Tvrdošín	1	–	1	–	–	–	–	–	–	–	–
Žilina	9	–	–	3	4	1	1	–	–	–	–
Banskobystrický kraj	50	2	19	13	7	4	1	–	–	2	2
Banská Bystrica	19	1	12	5	1	–	–	–	–	–	–
Banská Štiavnica	2	–	–	–	–	–	1	–	–	–	1
Brezno	1	–	–	–	1	–	–	–	–	–	–
Detva	–	–	–	–	–	–	–	–	–	–	–
Krupina	–	–	–	–	–	–	–	–	–	–	–
Lučenec	1	–	–	1	–	–	–	–	–	–	–
Poltár	–	–	–	–	–	–	–	–	–	–	–
Revúca	14	–	1	5	3	2	–	–	–	2	1
Rimavská Sobota	2	–	1	1	–	–	–	–	–	–	–
Veľký Krtíš	–	–	–	–	–	–	–	–	–	–	–
Zvolen	–	–	–	–	–	–	–	–	–	–	–
Žarnovica	–	–	–	–	–	–	–	–	–	–	–
Žiar nad Hronom	11	1	5	1	2	2	–	–	–	–	–

Drogovo závislí pacienti podľa pohlavia, vekových skupín a územia zdravotníckeho zariadenia
Patients addicted to drugs according to sex, age groups and territory of health facility

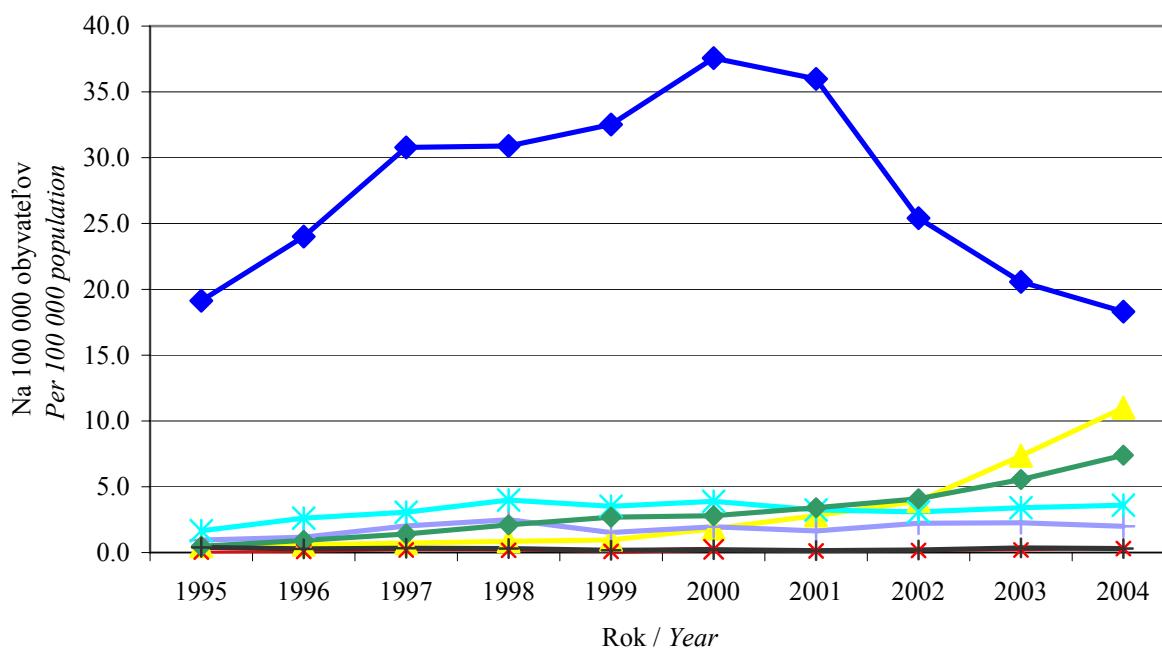
6/6

Územie Territory	Ženy / Females										
	spolu total	v tom vo vekovej skupine / including in age group									
		0 – 14	15 – 19	20 – 24	25 – 29	30 – 34	35 – 39	40 – 44	45 – 49	50 – 54	55 +
Prešovský kraj	8	–	1	1	–	1	–	–	–	1	4
Bardejov	1	–	1	–	–	–	–	–	–	–	–
Humenné	–	–	–	–	–	–	–	–	–	–	–
Kežmarok	–	–	–	–	–	–	–	–	–	–	–
Levoča	4	–	–	–	–	1	–	–	–	1	2
Medzilaborce	–	–	–	–	–	–	–	–	–	–	–
Poprad	1	–	–	1	–	–	–	–	–	–	–
Prešov	2	–	–	–	–	–	–	–	–	–	2
Sabinov	–	–	–	–	–	–	–	–	–	–	–
Snina	–	–	–	–	–	–	–	–	–	–	–
Stará Ľubovňa	–	–	–	–	–	–	–	–	–	–	–
Stropkov	–	–	–	–	–	–	–	–	–	–	–
Svidník	–	–	–	–	–	–	–	–	–	–	–
Vranov nad Topľou	–	–	–	–	–	–	–	–	–	–	–
Košický kraj	45	–	15	13	3	4	–	2	3	3	2
Gelnica	–	–	–	–	–	–	–	–	–	–	–
Košice I	3	–	3	–	–	–	–	–	–	–	–
Košice II	–	–	–	–	–	–	–	–	–	–	–
Košice III	–	–	–	–	–	–	–	–	–	–	–
Košice IV	27	–	8	9	3	3	–	1	2	1	–
Košice-okolie	–	–	–	–	–	–	–	–	–	–	–
Michalovce	6	–	–	3	–	1	–	1	–	1	–
Rožňava	4	–	3	1	–	–	–	–	–	–	–
Sobrance	–	–	–	–	–	–	–	–	–	–	–
Spišská Nová Ves	–	–	–	–	–	–	–	–	–	–	–
Trebišov	5	–	1	–	–	–	–	–	1	1	2

Štruktúra drogovo závislých pacientov podľa hlavnej skupiny užíwanej primárnej drogy
Structure of patients addicted to drugs by main group of used primary drug



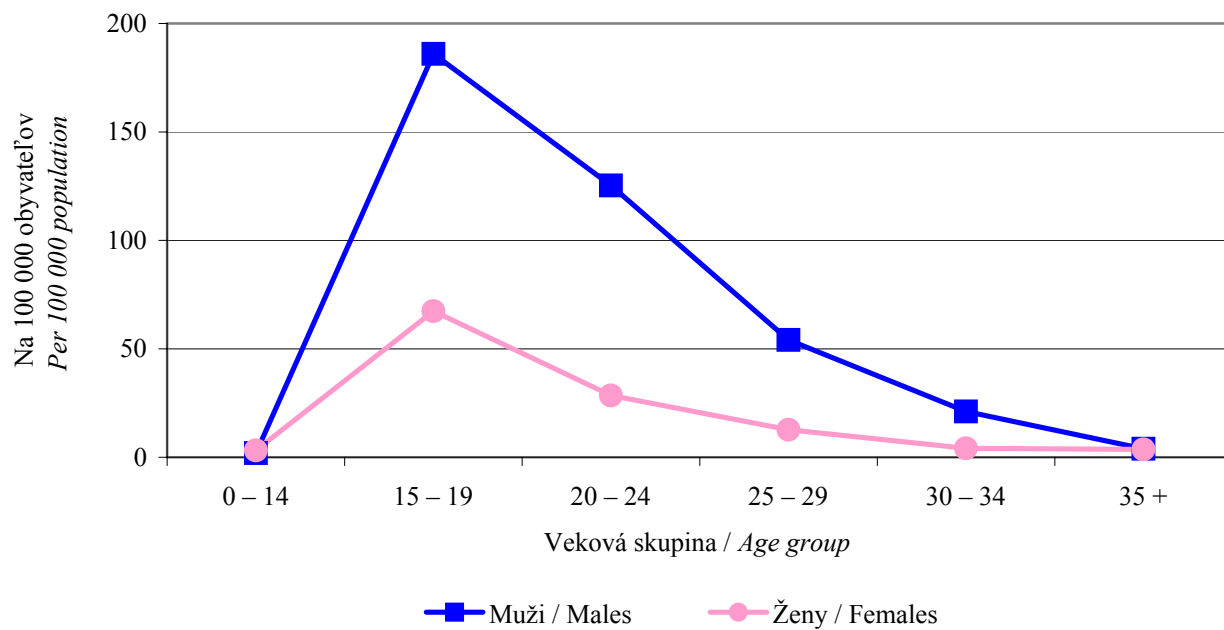
Vývoj počtu drogovo závislých pacientov podľa hlavnej skupiny užíwanej primárnej drogy
Development in number of patients addicted to drugs according to main group of using primary drug



- ◆ Heroin a ostatné druhy opiátových drog / Heroin and other opiates
- ▲ Kokaín, amfetamín a ostatné stimulanty / Kokain, amphetamine and other stimulants
- ◆ Hypnotiká a sedatíva / Hypnotics and sedatives
- ✖ Halucinogény / Hallucinogens
- ✧ Prchavé inhaláty / Volatile inhalants
- ◆ Cannabis (konopa) / Cannabis
- Iné drogy / Other drugs

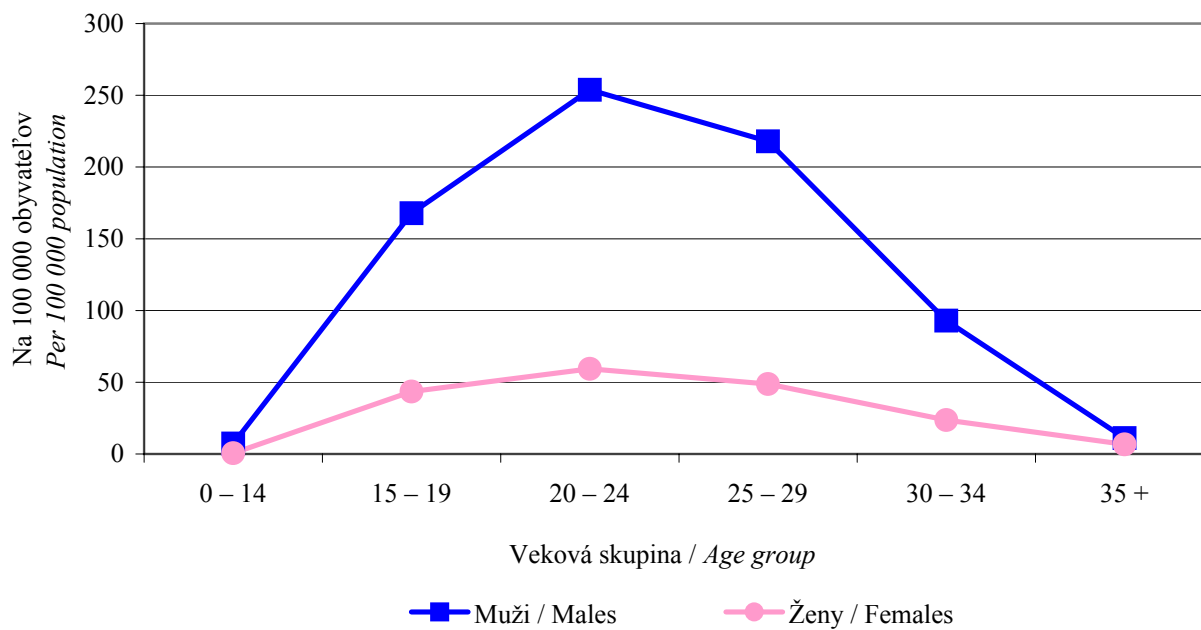
Drogovo závislí pacienti podľa pohlavia a vekovej skupiny v roku 1995

Patients addicted to drugs according to sex and age group in 1995



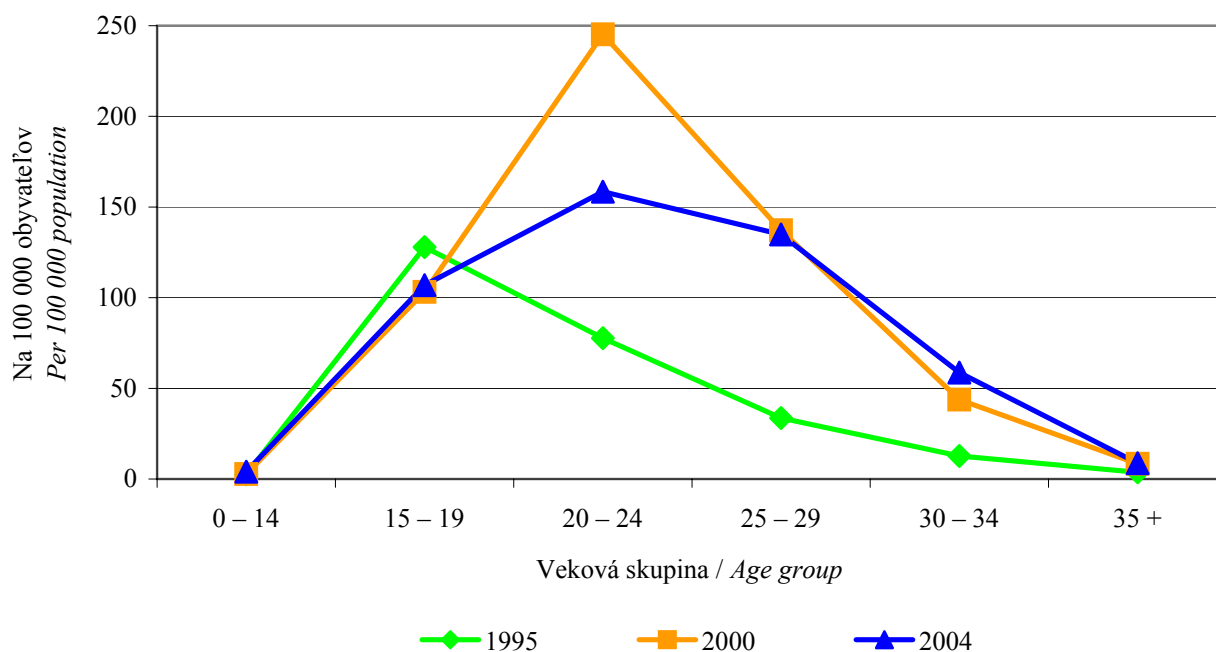
Drogovo závislí pacienti podľa pohlavia a vekovej skupiny v roku 2004

Patients addicted to drugs according to sex and age group in 2004



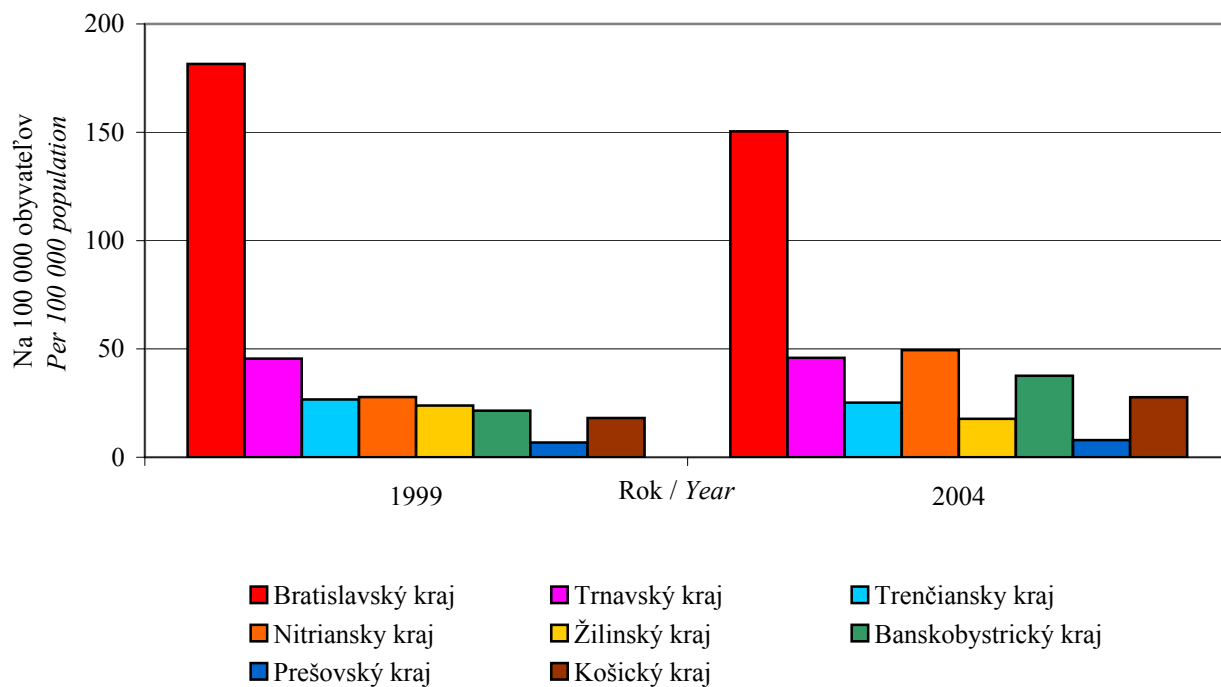
Drogovo závislí pacienti podľa vekovej skupiny v rokoch 1995, 2000 a 2004

Patients addicted to drugs according to age group in 1995, 2000 and 2004

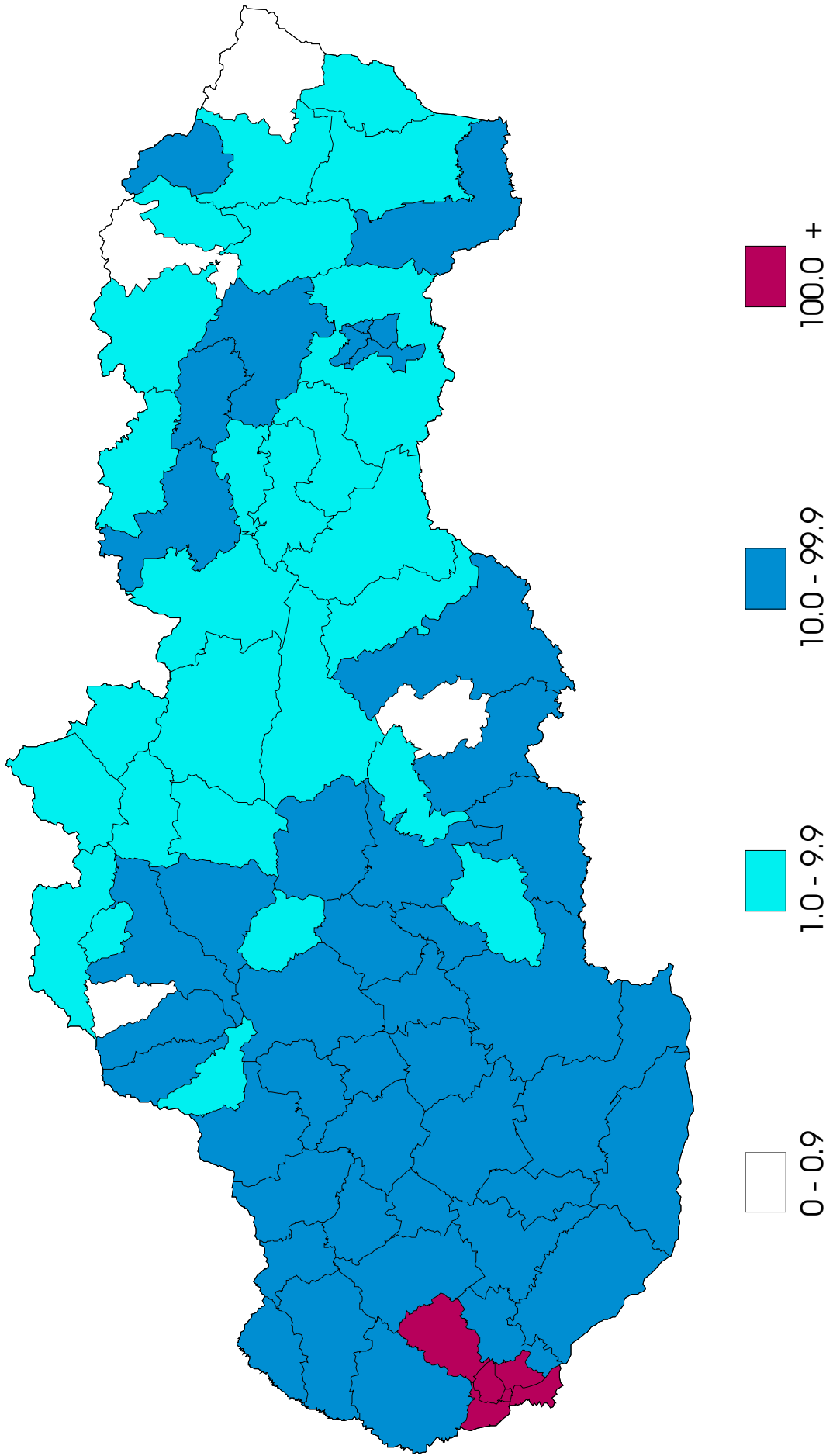


Drogovo závislí pacienti podľa územia trvalého bydliska v rokoch 1999 a 2004

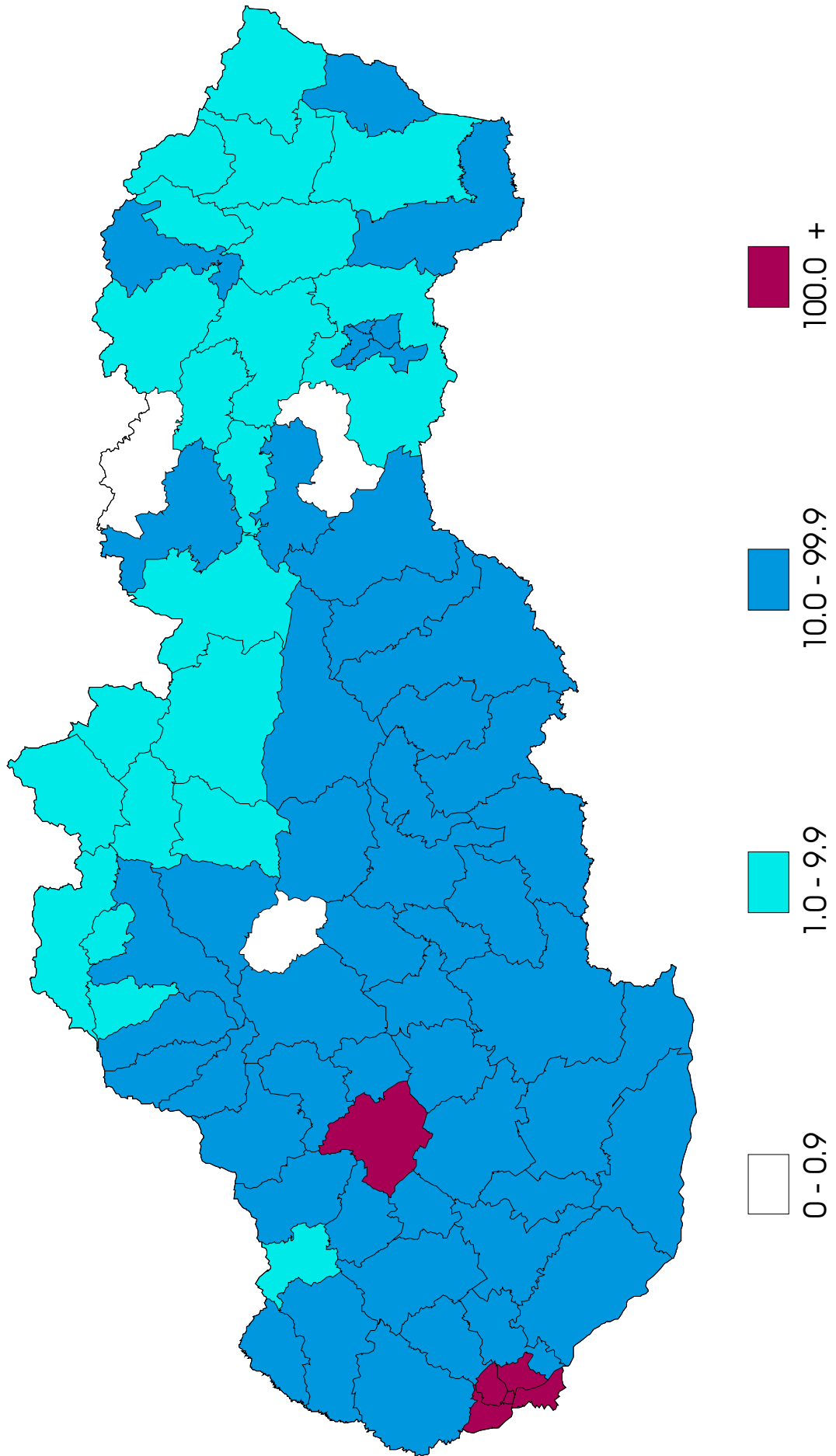
Patients addicted to drugs according to permanent address in 1999 and 2004



Hlášení drogově závislých pacientů na 100 000 obyvatelův podľa trvalého bydliska v roku 1999
Reported patients addicted to drugs per 100 000 inhabitants according to permanent address within year 1999



Hlášení drogově závislých pacientů na 100 000 obyvatelův podľa trvalého bydliska v roku 2004
Reported patients addicted to drugs per 100 000 inhabitants according to permanent address within year 2004



Drogovo závislí pacienti podľa pohlavia, vekových skupín a hlavných skupín užívanej primárnej drogy v okresoch zdravotníckeho zariadenia*Patients addicted to drugs according to sex, age groups and main groups of using primary drug in districts of health facility*

1/16

Územie	Hlavná skupina užívanej primárnej drogy	Úhrn Total	Muži / Males										
			spolu	v tom vo vekovej skupine									
				0 – 14	15 – 19	20 – 24	25 – 29	30 – 34	35 – 39	40 – 44	45 – 49	50 – 54	55 +
SK	spolu	2 315	1 833	36	369	597	514	181	58	32	25	10	11
	heroín a ostatné druhy opiátových drog	987	747	–	45	204	316	108	36	22	9	4	3
	látky stimulujúce CNS	593	477	–	114	205	106	37	11	3	–	1	–
	hypnotiká a sedatíva	107	44	–	2	3	3	6	3	4	12	4	7
	halucinogény	18	16	4	8	2	2	–	–	–	–	–	–
	prchavé inhaláty	194	181	17	57	61	25	14	5	1	1	–	–
	cannabis (konopa)	398	356	15	142	122	60	15	1	1	–	–	–
	ostatné psychoaktívne drogy	18	12	–	1	–	2	1	2	1	3	1	1
BL	spolu	1 041	787	11	116	238	250	98	39	18	9	4	4
	heroín a ostatné druhy opiátových drog	590	433	–	19	101	196	65	28	16	4	2	2
	látky stimulujúce CNS	280	211	–	51	87	39	25	7	2	–	–	–
	hypnotiká a sedatíva	32	14	–	1	–	–	3	1	–	5	2	2
	halucinogény	7	7	3	4	–	–	–	–	–	–	–	–
	prchavé inhaláty	17	15	–	2	5	2	4	2	–	–	–	–
	cannabis (konopa)	112	105	8	39	45	12	1	–	–	–	–	–
	ostatné psychoaktívne drogy	3	2	–	–	–	1	–	1	–	–	–	–
B1	spolu	241	208	–	19	58	80	28	16	4	2	1	–
	heroín a ostatné druhy opiátových drog	181	155	–	8	40	62	23	15	4	2	1	–
	látky stimulujúce CNS	53	47	–	9	16	16	5	1	–	–	–	–
	cannabis (konopa)	5	5	–	2	2	1	–	–	–	–	–	–
	ostatné psychoaktívne drogy	2	1	–	–	–	1	–	–	–	–	–	–
B2	spolu	483	339	6	57	85	114	45	17	11	2	1	1
	heroín a ostatné druhy opiátových drog	304	206	–	6	46	98	31	11	10	2	1	1
	látky stimulujúce CNS	126	86	–	29	25	14	12	5	1	–	–	–
	hypnotiká a sedatíva	2	1	–	–	–	–	1	–	–	–	–	–
	prchavé inhaláty	5	5	–	–	3	–	1	1	–	–	–	–
	cannabis (konopa)	46	41	6	22	11	2	–	–	–	–	–	–
B3	spolu	54	49	5	17	23	4	–	–	–	–	–	–
	heroín a ostatné druhy opiátových drog	3	2	–	–	1	1	–	–	–	–	–	–
	látky stimulujúce CNS	15	13	–	6	7	–	–	–	–	–	–	–
	hypnotiká a sedatíva	2	1	–	1	–	–	–	–	–	–	–	–
	halucinogény	7	7	3	4	–	–	–	–	–	–	–	–
	prchavé inhaláty	3	2	–	2	–	–	–	–	–	–	–	–
	cannabis (konopa)	24	24	2	4	15	3	–	–	–	–	–	–

Drogovo závislí pacienti podľa pohlavia, vekových skupín a hlavných skupín užívanej primárnej drogy v okresoch zdravotníckeho zariadenia*Patients addicted to drugs according to sex, age groups and main groups of using primary drug in districts of health facility*

3/16

Územie	Hlavná skupina užívanej primárnej drogy	Úhrn <i>Total</i>	Muži / <i>Males</i>										
			spolu	v tom vo vekovej skupine									
				0 – 14	15 – 19	20 – 24	25 – 29	30 – 34	35 – 39	40 – 44	45 – 49	50 – 54	55 +
B4	spolu	2	2	–	1	1	–	–	–	–	–	–	–
	látky stimulujúce CNS	1	1	–	1	–	–	–	–	–	–	–	–
	cannabis (konopa)	1	1	–	–	1	–	–	–	–	–	–	–
B5	spolu	114	81	–	10	34	25	10	2	–	–	–	–
	heroín a ostatné druhy opiátových drog	50	32	–	1	7	17	6	1	–	–	–	–
	látky stimulujúce CNS	47	33	–	4	19	6	3	1	–	–	–	–
	prchavé inhaláty	2	2	–	–	1	–	1	–	–	–	–	–
	cannabis (konopa)	15	14	–	5	7	2	–	–	–	–	–	–
MA	spolu	13	12	–	1	6	2	3	–	–	–	–	–
	heroín a ostatné druhy opiátových drog	6	5	–	–	3	1	1	–	–	–	–	–
	látky stimulujúce CNS	2	2	–	–	2	–	–	–	–	–	–	–
	prchavé inhaláty	1	1	–	–	–	–	1	–	–	–	–	–
	cannabis (konopa)	4	4	–	1	1	1	1	–	–	–	–	–
PK	spolu	122	87	–	9	27	22	12	4	3	5	2	3
	heroín a ostatné druhy opiátových drog	39	27	–	3	1	15	4	1	2	–	–	1
	látky stimulujúce CNS	34	28	–	2	17	3	5	–	1	–	–	–
	hypnotiká a sedatíva	28	12	–	–	–	–	2	1	–	5	2	2
	prchavé inhaláty	6	5	–	–	1	2	1	1	–	–	–	–
	cannabis (konopa)	14	14	–	4	8	2	–	–	–	–	–	–
	ostatné psychoaktívne drogy	1	1	–	–	–	–	–	1	–	–	–	–
SC	spolu	12	9	–	2	4	3	–	–	–	–	–	–
	heroín a ostatné druhy opiátových drog	7	6	–	1	3	2	–	–	–	–	–	–
	látky stimulujúce CNS	2	1	–	–	1	–	–	–	–	–	–	–
	cannabis (konopa)	3	2	–	1	–	1	–	–	–	–	–	–
TA	spolu	97	89	–	8	30	35	11	2	1	2	–	–
	heroín a ostatné druhy opiátových drog	58	51	–	2	16	21	8	1	1	2	–	–
	látky stimulujúce CNS	16	15	–	1	8	6	–	–	–	–	–	–
	halucinogény	1	1	–	–	–	1	–	–	–	–	–	–
	cannabis (konopa)	22	22	–	5	6	7	3	1	–	–	–	–
GA	spolu	15	12	–	1	6	3	1	–	1	–	–	–
	heroín a ostatné druhy opiátových drog	12	9	–	–	5	2	1	–	1	–	–	–
	látky stimulujúce CNS	2	2	–	–	1	1	–	–	–	–	–	–
	cannabis (konopa)	1	1	–	1	–	–	–	–	–	–	–	–
HC	spolu	61	59	–	4	17	25	9	2	–	2	–	–
	heroín a ostatné druhy opiátových drog	30	28	–	–	6	13	6	1	–	2	–	–
	látky stimulujúce CNS	12	12	–	1	6	5	–	–	–	–	–	–
	halucinogény	1	1	–	–	–	1	–	–	–	–	–	–
	cannabis (konopa)	18	18	–	3	5	6	3	1	–	–	–	–

Drogovo závislí pacienti podľa pohlavia, vekových skupín a hlavných skupín užívanej primárnej drogy v okresoch zdravotníckeho zariadenia*Patients addicted to drugs according to sex, age groups and main groups of using primary drug in districts of health facility*

7/16

Územie	Hlavná skupina užívanej primárnej drogy	Úhrn Total	Muži / Males										
			spolu	v tom vo vekovej skupine									
				0 – 14	15 – 19	20 – 24	25 – 29	30 – 34	35 – 39	40 – 44	45 – 49	50 – 54	55 +
PD	spolu	20	16	–	8	6	2	–	–	–	–	–	–
	látky stimulujúce CNS	9	8	–	4	2	2	–	–	–	–	–	–
	hypnotiká a sedatíva	3	1	–	–	1	–	–	–	–	–	–	–
	prchavé inhaláty	4	4	–	2	2	–	–	–	–	–	–	–
	cannabis (konopa)	4	3	–	2	1	–	–	–	–	–	–	–
PU	spolu	11	9	–	2	3	3	–	–	–	1	–	–
	látky stimulujúce CNS	4	4	–	1	1	2	–	–	–	–	–	–
	hypnotiká a sedatíva	3	1	–	–	–	–	–	–	–	1	–	–
	prchavé inhaláty	1	1	–	1	–	–	–	–	–	–	–	–
	cannabis (konopa)	3	3	–	–	2	1	–	–	–	–	–	–
TN	spolu	52	34	–	7	12	9	2	3	–	1	–	–
	heroín a ostatné druhy opiátových drog	22	9	–	1	4	2	1	1	–	–	–	–
	látky stimulujúce CNS	12	11	–	2	2	5	1	1	–	–	–	–
	hypnotiká a sedatíva	7	3	–	–	1	1	–	1	–	–	–	–
	prchavé inhaláty	3	3	–	1	1	–	–	–	–	1	–	–
	cannabis (konopa)	8	8	–	3	4	1	–	–	–	–	–	–
NI	spolu	387	315	2	53	125	88	30	5	4	3	2	3
	heroín a ostatné druhy opiátových drog	168	134	–	15	53	44	18	2	–	–	1	1
	látky stimulujúce CNS	89	75	–	14	38	16	5	1	1	–	–	–
	hypnotiká a sedatíva	24	10	–	–	–	2	1	–	2	2	1	2
	halucinogény	1	–	–	–	–	–	–	–	–	–	–	–
	prchavé inhaláty	34	33	1	7	9	8	5	2	1	–	–	–
	cannabis (konopa)	68	62	1	17	25	18	1	–	–	–	–	–
	ostatné psychoaktívne drogy	3	1	–	–	–	–	–	–	–	1	–	–
LV	spolu	46	41	2	8	13	13	3	1	1	–	–	–
	heroín a ostatné druhy opiátových drog	10	9	–	–	2	5	2	–	–	–	–	–
	látky stimulujúce CNS	13	13	–	4	5	1	1	1	1	–	–	–
	hypnotiká a sedatíva	4	1	–	–	–	1	–	–	–	–	–	–
	prchavé inhaláty	10	9	1	1	3	4	–	–	–	–	–	–
	cannabis (konopa)	9	9	1	3	3	2	–	–	–	–	–	–
NR	spolu	196	149	–	22	61	41	14	2	2	2	2	3
	heroín a ostatné druhy opiátových drog	71	49	–	6	22	12	6	1	–	–	1	1
	látky stimulujúce CNS	51	40	–	7	19	11	3	–	–	–	–	–
	hypnotiká a sedatíva	18	8	–	–	–	1	1	–	2	1	1	2
	halucinogény	1	–	–	–	–	–	–	–	–	–	–	–
	prchavé inhaláty	15	15	–	3	5	3	3	1	–	–	–	–
	cannabis (konopa)	37	36	–	6	15	14	1	–	–	–	–	–
	ostatné psychoaktívne drogy	3	1	–	–	–	–	–	–	–	1	–	–

Drogovo závislí pacienti podľa pohlavia, vekových skupín a hlavných skupín užívanej primárnej drogy v okresoch zdravotníckeho zariadenia***Patients addicted to drugs according to sex, age groups and main groups of using primary drug in districts of health facility***

8/16

Territory	Main group of using primary drug	Ženy / Females										
		total	including in age group									
			0 – 14	15 – 19	20 – 24	25 – 29	30 – 34	35 – 39	40 – 44	45 – 49	50 – 54	55 +
PD	total	4	–	1	1	–	–	–	–	–	–	2
	<i>stimulants of CNS</i>	1	–	1	–	–	–	–	–	–	–	–
	<i>hypnotics and sedatives</i>	2	–	–	–	–	–	–	–	–	–	2
	<i>volatile inhalants</i>	–	–	–	–	–	–	–	–	–	–	–
	<i>cannabis</i>	1	–	–	1	–	–	–	–	–	–	–
PU	total	2	–	–	–	–	–	1	–	–	–	1
	<i>stimulants of CNS</i>	–	–	–	–	–	–	–	–	–	–	–
	<i>hypnotics and sedatives</i>	2	–	–	–	–	–	1	–	–	–	1
	<i>volatile inhalants</i>	–	–	–	–	–	–	–	–	–	–	–
	<i>cannabis</i>	–	–	–	–	–	–	–	–	–	–	–
TN	total	18	–	–	3	6	1	3	1	3	1	–
	<i>heroin and other opiates</i>	13	–	–	3	5	1	3	–	1	–	–
	<i>stimulants of CNS</i>	1	–	–	–	1	–	–	–	–	–	–
	<i>hypnotics and sedatives</i>	4	–	–	–	–	–	–	1	2	1	–
	<i>volatile inhalants</i>	–	–	–	–	–	–	–	–	–	–	–
	<i>cannabis</i>	–	–	–	–	–	–	–	–	–	–	–
NI	total	72	–	10	20	22	5	3	6	4	–	2
	<i>heroin and other opiates</i>	34	–	–	12	15	4	2	1	–	–	–
	<i>stimulants of CNS</i>	14	–	5	6	3	–	–	–	–	–	–
	<i>hypnotics and sedatives</i>	14	–	–	–	3	1	–	5	3	–	2
	<i>hallucinogens</i>	1	–	–	–	1	–	–	–	–	–	–
	<i>volatile inhalants</i>	1	–	1	–	–	–	–	–	–	–	–
	<i>cannabis</i>	6	–	4	2	–	–	–	–	–	–	–
	<i>other psychoactive drugs</i>	2	–	–	–	–	–	1	–	1	–	–
LV	total	5	–	1	1	–	–	–	1	1	–	1
	<i>heroin and other opiates</i>	1	–	–	1	–	–	–	–	–	–	–
	<i>stimulants of CNS</i>	–	–	–	–	–	–	–	–	–	–	–
	<i>hypnotics and sedatives</i>	3	–	–	–	–	–	–	1	1	–	1
	<i>volatile inhalants</i>	1	–	1	–	–	–	–	–	–	–	–
	<i>cannabis</i>	–	–	–	–	–	–	–	–	–	–	–
NR	total	47	–	4	12	16	3	3	5	3	–	1
	<i>heroin and other opiates</i>	22	–	–	6	10	3	2	1	–	–	–
	<i>stimulants of CNS</i>	11	–	3	6	2	–	–	–	–	–	–
	<i>hypnotics and sedatives</i>	10	–	–	–	3	–	–	4	2	–	1
	<i>hallucinogens</i>	1	–	–	–	1	–	–	–	–	–	–
	<i>volatile inhalants</i>	–	–	–	–	–	–	–	–	–	–	–
	<i>cannabis</i>	1	–	1	–	–	–	–	–	–	–	–
	<i>other psychoactive drugs</i>	2	–	–	–	–	–	1	–	1	–	–

Drogovo závislí pacienti podľa pohlavia, vekových skupín a hlavných skupín užívanej primárnej drogy v okresoch zdravotníckeho zariadenia*Patients addicted to drugs according to sex, age groups and main groups of using primary drug in districts of health facility*

9/16

Územie	Hlavná skupina užívanej primárnej drogy	Úhm Total	Muži / Males										
			spolu	v tom vo vekovej skupine									
				0 – 14	15 – 19	20 – 24	25 – 29	30 – 34	35 – 39	40 – 44	45 – 49	50 – 54	55 +
NZ	spolu	43	38	–	5	15	12	4	1	–	1	–	–
	heroín a ostatné druhy opiátových drog	12	11	–	1	1	6	3	–	–	–	–	–
	látky stimulujúce CNS	21	18	–	2	12	3	1	–	–	–	–	–
	hypnotiká a sedatíva	2	1	–	–	–	–	–	–	–	1	–	–
	prchavé inhaláty	4	4	–	1	1	1	–	1	–	–	–	–
	cannabis (konopa)	4	4	–	1	1	2	–	–	–	–	–	–
SA	spolu	6	6	–	2	3	1	–	–	–	–	–	–
	heroín a ostatné druhy opiátových drog	3	3	–	1	2	–	–	–	–	–	–	–
	látky stimulujúce CNS	2	2	–	–	1	1	–	–	–	–	–	–
	cannabis (konopa)	1	1	–	1	–	–	–	–	–	–	–	–
TO	spolu	96	81	–	16	33	21	9	1	1	–	–	–
	heroín a ostatné druhy opiátových drog	72	62	–	7	26	21	7	1	–	–	–	–
	látky stimulujúce CNS	2	2	–	1	1	–	–	–	–	–	–	–
	prchavé inhaláty	5	5	–	2	–	–	2	–	1	–	–	–
	cannabis (konopa)	17	12	–	6	6	–	–	–	–	–	–	–
ZI	spolu	137	118	3	47	25	29	7	2	3	2	–	–
	heroín a ostatné druhy opiátových drog	39	31	–	3	4	15	3	2	3	1	–	–
	látky stimulujúce CNS	22	21	–	11	6	4	–	–	–	–	–	–
	hypnotiká a sedatíva	8	3	–	1	1	–	–	–	–	1	–	–
	halucinogény	3	3	–	2	1	–	–	–	–	–	–	–
	prchavé inhaláty	12	12	2	4	4	2	–	–	–	–	–	–
	cannabis (konopa)	52	47	1	25	9	8	4	–	–	–	–	–
	ostatné psychoaktívne drogy	1	1	–	1	–	–	–	–	–	–	–	–
CA	spolu	7	5	1	1	1	2	–	–	–	–	–	–
	heroín a ostatné druhy opiátových drog	2	2	–	–	1	1	–	–	–	–	–	–
	prchavé inhaláty	1	1	1	–	–	–	–	–	–	–	–	–
	cannabis (konopa)	4	2	–	1	–	1	–	–	–	–	–	–
LM	spolu	2	2	–	2	–	–	–	–	–	–	–	–
	cannabis (konopa)	2	2	–	2	–	–	–	–	–	–	–	–
MT	spolu	43	38	2	30	5	1	–	–	–	–	–	–
	heroín a ostatné druhy opiátových drog	2	1	–	1	–	–	–	–	–	–	–	–
	látky stimulujúce CNS	11	10	–	8	2	–	–	–	–	–	–	–
	hypnotiká a sedatíva	4	2	–	1	1	–	–	–	–	–	–	–
	halucinogény	2	2	–	2	–	–	–	–	–	–	–	–
	prchavé inhaláty	5	5	1	3	1	–	–	–	–	–	–	–
	cannabis (konopa)	18	17	1	14	1	1	–	–	–	–	–	–
	ostatné psychoaktívne drogy	1	1	–	1	–	–	–	–	–	–	–	–
RK	spolu	6	4	–	2	–	–	1	–	–	1	–	–
	hypnotiká a sedatíva	3	1	–	–	–	–	–	–	–	1	–	–
	cannabis (konopa)	3	3	–	2	–	–	1	–	–	–	–	–
TS	spolu	2	1	–	–	1	–	–	–	–	–	–	–
	heroín a ostatné druhy opiátových drog	1	–	–	–	–	–	–	–	–	–	–	–
	prchavé inhaláty	1	1	–	–	1	–	–	–	–	–	–	–

Drogovo závislí pacienti podľa pohlavia, vekových skupín a hlavných skupín užívanej primárnej drogy v okresoch zdravotníckeho zariadenia*Patients addicted to drugs according to sex, age groups and main groups of using primary drug in districts of health facility*

11/16

Územie	Hlavná skupina užívanej primárnej drogy	Úhm Total	Muži / Males										
			spolu	v tom vo vekovej skupine									
				0 – 14	15 – 19	20 – 24	25 – 29	30 – 34	35 – 39	40 – 44	45 – 49	50 – 54	55 +
ZA	spolu	77	68	–	12	18	26	6	2	3	1	–	–
	heroín a ostatné druhy opiátových drog	34	28	–	2	3	14	3	2	3	1	–	–
	látky stimulujúce CNS	11	11	–	3	4	4	–	–	–	–	–	–
	hypnotiká a sedatíva	1	–	–	–	–	–	–	–	–	–	–	–
	halucinogény	1	1	–	–	1	–	–	–	–	–	–	–
	prchavé inhaláty	5	5	–	1	2	2	–	–	–	–	–	–
	cannabis (konopa)	25	23	–	6	8	6	3	–	–	–	–	–
BC	spolu	296	246	9	69	89	55	18	2	1	2	1	–
	heroín a ostatné druhy opiátových drog	66	55	–	3	17	25	8	2	–	–	–	–
	látky stimulujúce CNS	105	89	–	20	45	20	4	–	–	–	–	–
	hypnotiká a sedatíva	10	5	–	–	–	–	1	–	1	2	1	–
	halucinogény	3	3	–	1	1	1	–	–	–	–	–	–
	prchavé inhaláty	48	41	4	20	12	3	2	–	–	–	–	–
	cannabis (konopa)	64	53	5	25	14	6	3	–	–	–	–	–
BB	spolu	137	118	–	39	51	22	6	–	–	–	–	–
	heroín a ostatné druhy opiátových drog	26	24	–	2	9	11	2	–	–	–	–	–
	látky stimulujúce CNS	69	58	–	16	31	9	2	–	–	–	–	–
	hypnotiká a sedatíva	1	1	–	–	–	–	1	–	–	–	–	–
	halucinogény	1	1	–	1	–	–	–	–	–	–	–	–
	prchavé inhaláty	18	16	–	8	5	2	1	–	–	–	–	–
	cannabis (konopa)	22	18	–	12	6	–	–	–	–	–	–	–
BS	spolu	6	4	–	–	2	1	1	–	–	–	–	–
	heroín a ostatné druhy opiátových drog	1	–	–	–	–	–	–	–	–	–	–	–
	látky stimulujúce CNS	1	1	–	–	1	–	–	–	–	–	–	–
	hypnotiká a sedatíva	1	–	–	–	–	–	–	–	–	–	–	–
	cannabis (konopa)	3	3	–	–	1	1	1	–	–	–	–	–
BR	spolu	8	7	1	3	1	2	–	–	–	–	–	–
	látky stimulujúce CNS	1	–	–	–	–	–	–	–	–	–	–	–
	halucinogény	2	2	–	–	1	1	–	–	–	–	–	–
	prchavé inhaláty	3	3	1	2	–	–	–	–	–	–	–	–
	cannabis (konopa)	2	2	–	1	–	1	–	–	–	–	–	–
LC	spolu	1	–	–	–	–	–	–	–	–	–	–	–
	látky stimulujúce CNS	1	–	–	–	–	–	–	–	–	–	–	–
RA	spolu	74	60	–	4	20	26	6	1	1	1	1	–
	heroín a ostatné druhy opiátových drog	32	27	–	1	6	13	6	1	–	–	–	–
	látky stimulujúce CNS	21	19	–	3	7	9	–	–	–	–	–	–
	hypnotiká a sedatíva	7	3	–	–	–	–	–	–	1	1	1	–
	prchavé inhaláty	6	5	–	–	4	1	–	–	–	–	–	–
	cannabis (konopa)	8	6	–	–	3	3	–	–	–	–	–	–
RS	spolu	15	13	–	3	7	1	1	–	–	1	–	–
	látky stimulujúce CNS	2	2	–	–	2	–	–	–	–	–	–	–
	hypnotiká a sedatíva	1	1	–	–	–	–	–	–	–	1	–	–
	prchavé inhaláty	1	1	–	–	1	–	–	–	–	–	–	–
	cannabis (konopa)	11	9	–	3	4	1	1	–	–	–	–	–

Drogovo závislí pacienti podľa pohlavia, vekových skupín a hlavných skupín užívanej primárnej drogy v okresoch zdravotníckeho zariadenia***Patients addicted to drugs according to sex, age groups and main groups of using primary drug in districts of health facility***

12/16

Territory	Main group of using primary drug	Ženy / Females										
		total	including in age group									
			0 – 14	15 – 19	20 – 24	25 – 29	30 – 34	35 – 39	40 – 44	45 – 49	50 – 54	55 +
ZA	total	9	–	–	3	4	1	1	–	–	–	–
	heroin and other opiates	6	–	–	2	3	1	–	–	–	–	–
	stimulants of CNS	–	–	–	–	–	–	–	–	–	–	–
	hypnotics and sedatives	1	–	–	–	–	–	1	–	–	–	–
	hallucinogens	–	–	–	–	–	–	–	–	–	–	–
	volatile inhalants	–	–	–	–	–	–	–	–	–	–	–
	cannabis	2	–	–	1	1	–	–	–	–	–	–
BC	total	50	2	19	13	7	4	1	–	–	2	2
	heroin and other opiates	11	–	–	5	4	–	1	–	–	1	–
	stimulants of CNS	16	–	8	5	2	1	–	–	–	–	–
	hypnotics and sedatives	5	–	–	–	–	2	–	–	–	1	2
	hallucinogens	–	–	–	–	–	–	–	–	–	–	–
	volatile inhalants	7	–	5	1	1	–	–	–	–	–	–
	cannabis	11	2	6	2	–	1	–	–	–	–	–
BB	total	19	1	12	5	1	–	–	–	–	–	–
	heroin and other opiates	2	–	–	1	1	–	–	–	–	–	–
	stimulants of CNS	11	–	8	3	–	–	–	–	–	–	–
	hypnotics and sedatives	–	–	–	–	–	–	–	–	–	–	–
	hallucinogens	–	–	–	–	–	–	–	–	–	–	–
	volatile inhalants	2	–	1	1	–	–	–	–	–	–	–
	cannabis	4	1	3	–	–	–	–	–	–	–	–
BS	total	2	–	–	–	–	–	1	–	–	–	1
	heroin and other opiates	1	–	–	–	–	–	1	–	–	–	–
	stimulants of CNS	–	–	–	–	–	–	–	–	–	–	–
	hypnotics and sedatives	1	–	–	–	–	–	–	–	–	–	1
	cannabis	–	–	–	–	–	–	–	–	–	–	–
BR	total	1	–	–	–	1	–	–	–	–	–	–
	stimulants of CNS	1	–	–	–	1	–	–	–	–	–	–
	hallucinogens	–	–	–	–	–	–	–	–	–	–	–
	volatile inhalants	–	–	–	–	–	–	–	–	–	–	–
	cannabis	–	–	–	–	–	–	–	–	–	–	–
LC	total	1	–	–	1	–	–	–	–	–	–	–
	stimulants of CNS	1	–	–	1	–	–	–	–	–	–	–
RA	total	14	–	1	5	3	2	–	–	–	2	1
	heroin and other opiates	5	–	–	3	1	–	–	–	–	1	–
	stimulants of CNS	2	–	–	1	1	–	–	–	–	–	–
	hypnotics and sedatives	4	–	–	–	–	2	–	–	–	1	1
	volatile inhalants	1	–	–	–	1	–	–	–	–	–	–
	cannabis	2	–	1	1	–	–	–	–	–	–	–
RS	total	2	–	1	1	–	–	–	–	–	–	–
	stimulants of CNS	–	–	–	–	–	–	–	–	–	–	–
	hypnotics and sedatives	–	–	–	–	–	–	–	–	–	–	–
	volatile inhalants	–	–	–	–	–	–	–	–	–	–	–
	cannabis	2	–	1	1	–	–	–	–	–	–	–

Drogovo závislí pacienti podľa pohlavia, vekových skupín a hlavných skupín užívanej primárnej drogy v okresoch zdravotníckeho zariadenia*Patients addicted to drugs according to sex, age groups and main groups of using primary drug in districts of health facility*

13/16

Územie	Hlavná skupina užívanej primárnej drogy	Úhrn Total	Muži / Males										
			spolu	v tom vo vekovej skupine									
				0 – 14	15 – 19	20 – 24	25 – 29	30 – 34	35 – 39	40 – 44	45 – 49	50 – 54	55 +
ZH	spolu	55	44	8	20	8	3	4	1	–	–	–	–
	heroín a ostatné druhy opiátových drog	7	4	–	–	2	1	–	1	–	–	–	–
	látky stimulujúce CNS	10	9	–	1	4	2	2	–	–	–	–	–
	prchavé inhaláty	20	16	3	10	2	–	1	–	–	–	–	–
	cannabis (konopa)	18	15	5	9	–	–	1	–	–	–	–	–
PV	spolu	36	28	–	5	9	6	1	3	1	1	–	2
	heroín a ostatné druhy opiátových drog	2	2	–	–	1	1	–	–	–	–	–	–
	látky stimulujúce CNS	7	6	–	–	3	2	–	1	–	–	–	–
	hypnotiká a sedatíva	9	6	–	–	–	–	1	1	1	1	–	2
	prchavé inhaláty	9	9	–	3	3	3	–	–	–	–	–	–
	cannabis (konopa)	5	4	–	2	2	–	–	–	–	–	–	–
	ostatné psychoaktívne drogy	4	1	–	–	–	–	–	1	–	–	–	–
BJ	spolu	1	–	–	–	–	–	–	–	–	–	–	–
	cannabis (konopa)	1	–	–	–	–	–	–	–	–	–	–	–
HE	spolu	6	6	–	1	1	2	–	2	–	–	–	–
	heroín a ostatné druhy opiátových drog	2	2	–	–	1	1	–	–	–	–	–	–
	látky stimulujúce CNS	2	2	–	–	–	1	–	1	–	–	–	–
	hypnotiká a sedatíva	1	1	–	–	–	–	–	1	–	–	–	–
	cannabis (konopa)	1	1	–	1	–	–	–	–	–	–	–	–
LE	spolu	12	8	–	–	4	1	–	–	–	1	–	2
	látky stimulujúce CNS	3	3	–	–	2	1	–	–	–	–	–	–
	hypnotiká a sedatíva	4	3	–	–	–	–	–	–	–	1	–	2
	prchavé inhaláty	1	1	–	–	1	–	–	–	–	–	–	–
	cannabis (konopa)	1	1	–	–	1	–	–	–	–	–	–	–
	ostatné psychoaktívne drogy	3	–	–	–	–	–	–	–	–	–	–	–
PP	spolu	1	–	–	–	–	–	–	–	–	–	–	–
	látky stimulujúce CNS	1	–	–	–	–	–	–	–	–	–	–	–
PO	spolu	15	13	–	4	4	2	1	1	1	–	–	–
	látky stimulujúce CNS	1	1	–	–	1	–	–	–	–	–	–	–
	hypnotiká a sedatíva	4	2	–	–	–	–	1	–	1	–	–	–
	prchavé inhaláty	7	7	–	3	2	2	–	–	–	–	–	–
	cannabis (konopa)	2	2	–	1	1	–	–	–	–	–	–	–
	ostatné psychoaktívne drogy	1	1	–	–	–	–	–	1	–	–	–	–
SV	spolu	1	1	–	–	–	1	–	–	–	–	–	–
	prchavé inhaláty	1	1	–	–	–	1	–	–	–	–	–	–

Drogovo závislí pacienti podľa spôsobu podávania užívanej primárnej drogy v okresoch zdravotníckeho zariadenia*Patients addicted to drugs according to administration way of using primary drug in districts of health facility*

1/8

Územie	Hlavná skupina užívanej primárnej drogy	Spolu	Spôsob podávania primárnej drogy						
			injekčne	fajčením	jedením/ pitím	čuchaním	iný	neznámy	neudaný
SK	spolu total	2 315	1 024	612	197	405	36	41	–
	heroín a ostatné druhy opiátových drog <i>heroin and other opiates</i>	987	764	132	39	36	6	10	–
	látky stimulujúce CNS <i>stimulants of CNS</i>	593	236	113	16	177	27	24	–
	hypnotiká a sedatíva <i>hypnotics and sedatives</i>	107	–	1	106	–	–	–	–
	halucinogény <i>hallucinogens</i>	18	1	2	13	–	1	1	–
	prchavé inhaláty <i>volatile inhalants</i>	194	–	14	3	177	–	–	–
	cannabis (konopa) <i>cannabis</i>	398	21	350	6	15	2	4	–
	ostatné psychoaktívne drogy <i>other psychoactive drugs</i>	18	2	–	14	–	–	2	–
BL	spolu	1 041	553	244	63	158	6	17	–
	heroín a ostatné druhy opiátových drog	590	469	78	15	23	2	3	–
	látky stimulujúce CNS	280	81	56	6	120	4	13	–
	hypnotiká a sedatíva	32	–	–	32	–	–	–	–
	halucinogény	7	–	–	7	–	–	–	–
	prchavé inhaláty	17	–	3	1	13	–	–	–
	cannabis (konopa)	112	1	107	1	2	–	1	–
	ostatné psychoaktívne drogy	3	2	–	1	–	–	–	–
B1	spolu	241	181	28	–	32	–	–	–
	heroín a ostatné druhy opiátových drog	181	159	13	–	9	–	–	–
	látky stimulujúce CNS	53	20	10	–	23	–	–	–
	cannabis (konopa)	5	–	5	–	–	–	–	–
	ostatné psychoaktívne drogy	2	2	–	–	–	–	–	–
B2	spolu	483	275	108	7	83	4	6	–
	heroín a ostatné druhy opiátových drog	304	242	40	5	12	2	3	–
	látky stimulujúce CNS	126	32	22	–	67	2	3	–
	hypnotiká a sedatíva	2	–	–	2	–	–	–	–
	prchavé inhaláty	5	–	2	–	3	–	–	–
	cannabis (konopa)	46	1	44	–	1	–	–	–
B3	spolu	54	10	27	10	6	–	1	–
	heroín a ostatné druhy opiátových drog	3	3	–	–	–	–	–	–
	látky stimulujúce CNS	15	7	4	1	3	–	–	–
	hypnotiká a sedatíva	2	–	–	2	–	–	–	–
	halucinogény	7	–	–	7	–	–	–	–
	prchavé inhaláty	3	–	–	–	3	–	–	–
	cannabis (konopa)	24	–	23	–	–	–	1	–

Drogovo závislí pacienti podľa spôsobu podávania užíwanej primárnej drogy v okresoch zdravotníckeho zariadenia*Patients addicted to drugs according to administration way of using primary drug in districts of health facility*

2/8

Territory	The main group of using primary drug	Total	Way of primary drug administration						
			by injection	by smoking	by eating/ drinking	by sniffing	other	unknow	not specified
B4	spolu	2	1	1	–	–	–	–	–
	látky stimulujúce CNS	1	1	–	–	–	–	–	–
	cannabis (konopa)	1	–	1	–	–	–	–	–
B5	spolu	114	51	31	2	23	–	7	–
	heroín a ostatné druhy opiátových drog	50	39	10	–	1	–	–	–
	látky stimulujúce CNS	47	12	6	2	20	–	7	–
	prchavé inhaláty	2	–	–	–	2	–	–	–
MA	–	15	–	15	–	–	–	–	–
	spolu	13	6	5	–	2	–	–	–
	heroín a ostatné druhy opiátových drog	6	5	1	–	–	–	–	–
	látky stimulujúce CNS	2	1	–	–	1	–	–	–
	prchavé inhaláty	1	–	–	–	1	–	–	–
PK	cannabis (konopa)	4	–	4	–	–	–	–	–
	spolu	122	24	37	44	12	2	3	–
	heroín a ostatné druhy opiátových drog	39	16	12	10	1	–	–	–
	látky stimulujúce CNS	34	8	12	3	6	2	3	–
	hypnotiká a sedatíva	28	–	–	28	–	–	–	–
	prchavé inhaláty	6	–	1	1	4	–	–	–
	cannabis (konopa)	14	–	12	1	1	–	–	–
SC	ostatné psychoaktívne drogy	1	–	–	1	–	–	–	–
	spolu	12	5	7	–	–	–	–	–
	heroín a ostatné druhy opiátových drog	7	5	2	–	–	–	–	–
	látky stimulujúce CNS	2	–	2	–	–	–	–	–
TA	cannabis (konopa)	3	–	3	–	–	–	–	–
	spolu	97	41	46	1	8	–	1	–
	heroín a ostatné druhy opiátových drog	58	36	19	–	3	–	–	–
	látky stimulujúce CNS	16	5	6	–	5	–	–	–
	halucinogény	1	–	–	1	–	–	–	–
GA	cannabis (konopa)	22	–	21	–	–	–	1	–
	spolu	15	12	2	–	1	–	–	–
	heroín a ostatné druhy opiátových drog	12	10	1	–	1	–	–	–
	látky stimulujúce CNS	2	2	–	–	–	–	–	–
HC	cannabis (konopa)	1	–	1	–	–	–	–	–
	spolu	61	15	39	1	6	–	–	–
	heroín a ostatné druhy opiátových drog	30	13	16	–	1	–	–	–
	látky stimulujúce CNS	12	2	5	–	5	–	–	–
	halucinogény	1	–	–	1	–	–	–	–
HC	cannabis (konopa)	18	–	18	–	–	–	–	–

Drogovo závislí pacienti podľa spôsobu podávania užívanej primárnej drogy v okresoch zdravotníckeho zariadenia*Patients addicted to drugs according to administration way of using primary drug in districts of health facility*

3/8

Územie	Hlavná skupina užívanej primárnej drogy	Spolu	Spôsob podávania primárnej drogy						
			injekčne	fajčením	jedením/ pitím	čuchaním	iný	neznámy	neudaný
PN	spolu	10	5	3	–	1	–	1	–
	heroín a ostatné druhy opiátových drog	6	4	1	–	1	–	–	–
	látky stimulujúce CNS	2	1	1	–	–	–	–	–
	cannabis (konopa)	2	–	1	–	–	–	1	–
SE	spolu	2	2	–	–	–	–	–	–
	heroín a ostatné druhy opiátových drog	2	2	–	–	–	–	–	–
SI	spolu	1	–	1	–	–	–	–	–
	heroín a ostatné druhy opiátových drog	1	–	1	–	–	–	–	–
TT	spolu	8	7	1	–	–	–	–	–
	heroín a ostatné druhy opiátových drog	7	7	–	–	–	–	–	–
	cannabis (konopa)	1	–	1	–	–	–	–	–
TC	spolu	109	35	22	23	22	–	7	–
	heroín a ostatné druhy opiátových drog	29	21	3	2	1	–	2	–
	látky stimulujúce CNS	27	14	5	1	4	–	3	–
	hypnotiká a sedatíva	14	–	1	13	–	–	–	–
	prchavé inhaláty	14	–	1	–	13	–	–	–
	cannabis (konopa)	20	–	12	3	4	–	1	–
	ostatné psychoaktívne drogy	5	–	–	4	–	–	1	–
IL	spolu	16	3	4	6	2	–	1	–
	heroín a ostatné druhy opiátových drog	4	3	1	–	–	–	–	–
	prchavé inhaláty	3	–	1	–	2	–	–	–
	cannabis (konopa)	4	–	2	2	–	–	–	–
	ostatné psychoaktívne drogy	5	–	–	4	–	–	1	–
NM	spolu	3	–	–	1	2	–	–	–
	heroín a ostatné druhy opiátových drog	1	–	–	1	–	–	–	–
	prchavé inhaláty	2	–	–	–	2	–	–	–
PB	spolu	7	2	2	1	2	–	–	–
	heroín a ostatné druhy opiátových drog	2	1	1	–	–	–	–	–
	látky stimulujúce CNS	2	1	–	–	1	–	–	–
	hypnotiká a sedatíva	1	–	–	1	–	–	–	–
	prchavé inhaláty	1	–	–	–	1	–	–	–
	cannabis (konopa)	1	–	1	–	–	–	–	–

Drogovo závislí pacienti podľa spôsobu podávania užíwanej primárnej drogy v okresoch zdravotníckeho zariadenia*Patients addicted to drugs according to administration way of using primary drug in districts of health facility*

4/8

Territory	The main group of using primary drug	Total	Way of primary drug administration						
			by injection	by smoking	by eating/ drinking	by sniffing	other	unknow	not specified
PD	spolu	20	5	5	4	5	–	1	–
	látky stimulujúce CNS	9	5	1	1	1	–	1	–
	hypnotiká a sedatíva	3	–	–	3	–	–	–	–
	prchavé inhaláty	4	–	–	–	4	–	–	–
	cannabis (konopa)	4	–	4	–	–	–	–	–
PU	spolu	11	–	4	3	1	–	3	–
	látky stimulujúce CNS	4	–	2	–	–	–	2	–
	hypnotiká a sedatíva	3	–	1	2	–	–	–	–
	prchavé inhaláty	1	–	–	–	1	–	–	–
	cannabis (konopa)	3	–	1	1	–	–	1	–
TN	spolu	52	25	7	8	10	–	2	–
	heroín a ostatné druhy opiátových drog	22	17	1	1	1	–	2	–
	látky stimulujúce CNS	12	8	2	–	2	–	–	–
	hypnotiká a sedatíva	7	–	–	7	–	–	–	–
	prchavé inhaláty	3	–	–	–	3	–	–	–
	cannabis (konopa)	8	–	4	–	4	–	–	–
NI	spolu	387	177	104	35	55	10	6	–
	heroín a ostatné druhy opiátových drog	168	133	20	4	7	2	2	–
	látky stimulujúce CNS	89	39	23	3	12	8	4	–
	hypnotiká a sedatíva	24	–	–	24	–	–	–	–
	halucinogény	1	1	–	–	–	–	–	–
	prchavé inhaláty	34	–	–	–	34	–	–	–
	cannabis (konopa)	68	4	61	1	2	–	–	–
	ostatné psychoaktívne drogy	3	–	–	3	–	–	–	–
LV	spolu	46	14	10	5	15	2	–	–
	heroín a ostatné druhy opiátových drog	10	8	1	–	1	–	–	–
	látky stimulujúce CNS	13	6	1	1	3	2	–	–
	hypnotiká a sedatíva	4	–	–	4	–	–	–	–
	prchavé inhaláty	10	–	–	–	10	–	–	–
	cannabis (konopa)	9	–	8	–	1	–	–	–
NR	spolu	196	87	50	25	26	6	2	–
	heroín a ostatné druhy opiátových drog	71	58	7	3	2	1	–	–
	látky stimulujúce CNS	51	24	10	1	9	5	2	–
	hypnotiká a sedatíva	18	–	–	18	–	–	–	–
	halucinogény	1	1	–	–	–	–	–	–
	prchavé inhaláty	15	–	–	–	15	–	–	–
	cannabis (konopa)	37	4	33	–	–	–	–	–
ostatné psychoaktívne drogy	3	–	–	3	–	–	–	–	

Drogovo závislí pacienti podľa spôsobu podávania užívanej primárnej drogy v okresoch zdravotníckeho zariadenia*Patients addicted to drugs according to administration way of using primary drug in districts of health facility*

5/8

Územie	Hlavná skupina užívanej primárnej drogy	Spolu	Spôsob podávania primárnej drogy						
			injekčne	fajčením	jedením/ pitím	čuchaním	iný	neznámy	neudaný
NZ	spolu	43	16	14	2	6	2	3	–
	heroín a ostatné druhy opiátových drog	12	9	–	–	1	1	1	–
	látky stimulujúce CNS	21	7	11	–	–	1	2	–
	hypnotiká a sedatíva	2	–	–	2	–	–	–	–
	prchavé inhaláty	4	–	–	–	4	–	–	–
	cannabis (konopa)	4	–	3	–	1	–	–	–
SA	spolu	6	4	1	1	–	–	–	–
	heroín a ostatné druhy opiátových drog	3	3	–	–	–	–	–	–
	látky stimulujúce CNS	2	1	–	1	–	–	–	–
	cannabis (konopa)	1	–	1	–	–	–	–	–
TO	spolu	96	56	29	2	8	–	1	–
	heroín a ostatné druhy opiátových drog	72	55	12	1	3	–	1	–
	látky stimulujúce CNS	2	1	1	–	–	–	–	–
	prchavé inhaláty	5	–	–	–	5	–	–	–
	cannabis (konopa)	17	–	16	1	–	–	–	–
ZI	spolu	137	41	64	14	14	2	2	–
	heroín a ostatné druhy opiátových drog	39	27	8	3	1	–	–	–
	látky stimulujúce CNS	22	10	8	–	3	1	–	–
	hypnotiká a sedatíva	8	–	–	8	–	–	–	–
	halucinogény	3	–	–	2	–	1	–	–
	prchavé inhaláty	12	–	2	–	10	–	–	–
	cannabis (konopa)	52	4	46	1	–	–	1	–
	ostatné psychoaktívne drogy	1	–	–	–	–	–	1	–
CA	spolu	7	2	5	–	–	–	–	–
	heroín a ostatné druhy opiátových drog	2	2	–	–	–	–	–	–
	prchavé inhaláty	1	–	1	–	–	–	–	–
	cannabis (konopa)	4	–	4	–	–	–	–	–
LM	spolu	2	–	1	1	–	–	–	–
	cannabis (konopa)	2	–	1	1	–	–	–	–
MT	spolu	43	6	25	5	4	2	1	–
	heroín a ostatné druhy opiátových drog	2	–	2	–	–	–	–	–
	látky stimulujúce CNS	11	5	5	–	–	1	–	–
	hypnotiká a sedatíva	4	–	–	4	–	–	–	–
	halucinogény	2	–	–	1	–	1	–	–
	prchavé inhaláty	5	–	1	–	4	–	–	–
	cannabis (konopa)	18	1	17	–	–	–	–	–
	ostatné psychoaktívne drogy	1	–	–	–	–	–	1	–
RK	spolu	6	–	3	3	–	–	–	–
	hypnotiká a sedatíva	3	–	–	3	–	–	–	–
	cannabis (konopa)	3	–	3	–	–	–	–	–
TS	spolu	2	1	–	–	1	–	–	–
	heroín a ostatné druhy opiátových drog	1	1	–	–	–	–	–	–
	prchavé inhaláty	1	–	–	–	1	–	–	–

Drogovo závislí pacienti podľa spôsobu podávania užíwanej primárnej drogy v okresoch zdravotníckeho zariadenia*Patients addicted to drugs according to administration way of using primary drug in districts of health facility*

6/8

Territory	The main group of using primary drug	Total	Way of primary drug administration						
			by injection	by smoking	by eating/ drinking	by sniffing	other	unknow	not specified
ZA	spolu	77	32	30	5	9	–	1	–
	heroín a ostatné druhy opiátových drog	34	24	6	3	1	–	–	–
	látky stimulujúce CNS	11	5	3	–	3	–	–	–
	hypnotiká a sedatíva	1	–	–	1	–	–	–	–
	halucinogény	1	–	–	1	–	–	–	–
	prchavé inhaláty	5	–	–	–	5	–	–	–
	cannabis (konopa)	25	3	21	–	–	–	1	–
BC	spolu	296	120	80	17	65	13	1	–
	heroín a ostatné druhy opiátových drog	66	55	4	5	1	1	–	–
	látky stimulujúce CNS	105	63	11	1	17	12	1	–
	hypnotiká a sedatíva	10	–	–	10	–	–	–	–
	halucinogény	3	–	2	1	–	–	–	–
	prchavé inhaláty	48	–	1	–	47	–	–	–
	cannabis (konopa)	64	2	62	–	–	–	–	–
BB	spolu	137	69	31	3	34	–	–	–
	heroín a ostatné druhy opiátových drog	26	24	1	–	1	–	–	–
	látky stimulujúce CNS	69	44	9	1	15	–	–	–
	hypnotiká a sedatíva	1	–	–	1	–	–	–	–
	halucinogény	1	–	–	1	–	–	–	–
	prchavé inhaláty	18	–	–	–	18	–	–	–
	cannabis (konopa)	22	1	21	–	–	–	–	–
BS	spolu	6	2	3	1	–	–	–	–
	heroín a ostatné druhy opiátových drog	1	1	–	–	–	–	–	–
	látky stimulujúce CNS	1	1	–	–	–	–	–	–
	hypnotiká a sedatíva	1	–	–	1	–	–	–	–
	cannabis (konopa)	3	–	3	–	–	–	–	–
BR	spolu	8	–	4	–	4	–	–	–
	látky stimulujúce CNS	1	–	–	–	1	–	–	–
	halucinogény	2	–	2	–	–	–	–	–
	prchavé inhaláty	3	–	–	–	3	–	–	–
	cannabis (konopa)	2	–	2	–	–	–	–	–
LC	spolu	1	1	–	–	–	–	–	–
	látky stimulujúce CNS	1	1	–	–	–	–	–	–
RA	spolu	74	33	11	11	6	13	–	–
	heroín a ostatné druhy opiátových drog	32	24	3	4	–	1	–	–
	látky stimulujúce CNS	21	8	1	–	–	12	–	–
	hypnotiká a sedatíva	7	–	–	7	–	–	–	–
	prchavé inhaláty	6	–	–	–	6	–	–	–
	cannabis (konopa)	8	1	7	–	–	–	–	–
RS	spolu	15	1	12	1	1	–	–	–
	látky stimulujúce CNS	2	1	1	–	–	–	–	–
	hypnotiká a sedatíva	1	–	–	1	–	–	–	–
	prchavé inhaláty	1	–	–	–	1	–	–	–
	cannabis (konopa)	11	–	11	–	–	–	–	–

Drogovo závislí pacienti podľa spôsobu podávania užíwanej primárnej drogy v okresoch zdravotníckeho zariadenia*Patients addicted to drugs according to administration way of using primary drug in districts of health facility*

7/8

Územie	Hlavná skupina užíwanej primárnej drogy	Spolu	Spôsob podávania primárnej drogy						
			injekčne	fajčením	jedením/ pitím	čuchaním	iný	neznámy	neudaný
ZH	spolu	55	14	19	1	20	–	1	–
	heroín a ostatné druhy opiátových drog	7	6	–	1	–	–	–	–
	látky stimulujúce CNS	10	8	–	–	1	–	1	–
	prchavé inhaláty	20	–	1	–	19	–	–	–
	cannabis (konopa)	18	–	18	–	–	–	–	–
PV	spolu	36	4	7	13	12	–	–	–
	heroín a ostatné druhy opiátových drog	2	2	–	–	–	–	–	–
	látky stimulujúce CNS	7	2	2	–	3	–	–	–
	hypnotiká a sedatíva	9	–	–	9	–	–	–	–
	prchavé inhaláty	9	–	–	–	9	–	–	–
	cannabis (konopa)	5	–	5	–	–	–	–	–
	ostatné psychoaktívne drogy	4	–	–	4	–	–	–	–
BJ	spolu	1	–	1	–	–	–	–	–
	cannabis (konopa)	1	–	1	–	–	–	–	–
HE	spolu	6	2	1	1	2	–	–	–
	heroín a ostatné druhy opiátových drog	2	2	–	–	–	–	–	–
	látky stimulujúce CNS	2	–	–	–	2	–	–	–
	hypnotiká a sedatíva	1	–	–	1	–	–	–	–
	cannabis (konopa)	1	–	1	–	–	–	–	–
LE	spolu	12	1	3	7	1	–	–	–
	látky stimulujúce CNS	3	1	2	–	–	–	–	–
	hypnotiká a sedatíva	4	–	–	4	–	–	–	–
	prchavé inhaláty	1	–	–	–	1	–	–	–
	cannabis (konopa)	1	–	1	–	–	–	–	–
	ostatné psychoaktívne drogy	3	–	–	3	–	–	–	–
PP	spolu	1	1	–	–	–	–	–	–
	látky stimulujúce CNS	1	1	–	–	–	–	–	–
PO	spolu	15	–	2	5	8	–	–	–
	látky stimulujúce CNS	1	–	–	–	1	–	–	–
	hypnotiká a sedatíva	4	–	–	4	–	–	–	–
	prchavé inhaláty	7	–	–	–	7	–	–	–
	cannabis (konopa)	2	–	2	–	–	–	–	–
	ostatné psychoaktívne drogy	1	–	–	1	–	–	–	–
SV	spolu	1	–	–	–	1	–	–	–
	prchavé inhaláty	1	–	–	–	1	–	–	–

Drogovo závislí pacienti podľa spôsobu podávania užíwanej primárnej drogy v okresoch zdravotníckeho zariadenia*Patients addicted to drugs according to administration way of using primary drug in districts of health facility*

8/8

Territory	The main group of using primary drug	Total	Way of primary drug administration						
			by injection	by smoking	by eating/ drinking	by sniffing	other	unknow	not specified
KI	spolu	212	53	45	31	71	5	7	–
	heroín a ostatné druhy opiátových drog	35	21	–	10	–	1	3	–
	látky stimulujúce CNS	47	22	2	5	13	2	3	–
	hypnotiká a sedatíva	10	–	–	10	–	–	–	–
	halucinogény	3	–	–	2	–	–	1	–
	prchavé inhaláty	60	–	7	2	51	–	–	–
	cannabis (konopa)	55	10	36	–	7	2	–	–
	ostatné psychoaktívne drogy	2	–	–	2	–	–	–	–
K1	spolu	34	4	7	1	20	1	1	–
	heroín a ostatné druhy opiátových drog	2	1	–	–	–	1	–	–
	látky stimulujúce CNS	4	3	–	–	1	–	–	–
	halucinogény	1	–	–	–	–	–	1	–
	prchavé inhaláty	20	–	1	1	18	–	–	–
	cannabis (konopa)	7	–	6	–	1	–	–	–
K2	spolu	8	3	1	2	2	–	–	–
	heroín a ostatné druhy opiátových drog	1	–	–	1	–	–	–	–
	látky stimulujúce CNS	4	3	–	1	–	–	–	–
	prchavé inhaláty	2	–	–	–	2	–	–	–
	cannabis (konopa)	1	–	1	–	–	–	–	–
K4	spolu	103	40	14	11	28	4	6	–
	heroín a ostatné druhy opiátových drog	24	17	–	4	–	–	3	–
	látky stimulujúce CNS	32	13	2	–	12	2	3	–
	hypnotiká a sedatíva	5	–	–	5	–	–	–	–
	halucinogény	2	–	–	2	–	–	–	–
	prchavé inhaláty	12	–	1	–	11	–	–	–
	cannabis (konopa)	28	10	11	–	5	2	–	–
MI	spolu	16	2	7	4	3	–	–	–
	heroín a ostatné druhy opiátových drog	3	2	–	1	–	–	–	–
	hypnotiká a sedatíva	2	–	–	2	–	–	–	–
	prchavé inhaláty	3	–	–	–	3	–	–	–
	cannabis (konopa)	7	–	7	–	–	–	–	–
	ostatné psychoaktívne drogy	1	–	–	1	–	–	–	–
RV	spolu	23	2	12	5	4	–	–	–
	heroín a ostatné druhy opiátových drog	1	–	–	1	–	–	–	–
	látky stimulujúce CNS	5	2	–	3	–	–	–	–
	hypnotiká a sedatíva	1	–	–	1	–	–	–	–
	prchavé inhaláty	8	–	5	–	3	–	–	–
	cannabis (konopa)	8	–	7	–	1	–	–	–
TV	spolu	28	2	4	8	14	–	–	–
	heroín a ostatné druhy opiátových drog	4	1	–	3	–	–	–	–
	látky stimulujúce CNS	2	1	–	1	–	–	–	–
	hypnotiká a sedatíva	2	–	–	2	–	–	–	–
	prchavé inhaláty	15	–	–	1	14	–	–	–
	cannabis (konopa)	4	–	4	–	–	–	–	–
	ostatné psychoaktívne drogy	1	–	–	1	–	–	–	–

Skupina užívanej primárnej drogy

Group of using primary drug

Heroin a ostatné druhy opiátových drog	<i>Heroin and other opiates</i>
Látky stimulujúce CNS	<i>Stimulants of CNS</i>
Hypnotiká a sedatíva	<i>Hypnotics and sedatives</i>
Halucinogény	<i>Hallucinogens</i>
Prchavé inhaláty	<i>Volatile inhalants</i>
Cannabis (konopa)	<i>Cannabis</i>
Ostatné psychoaktívne drogy	<i>Other psychoactive drug</i>

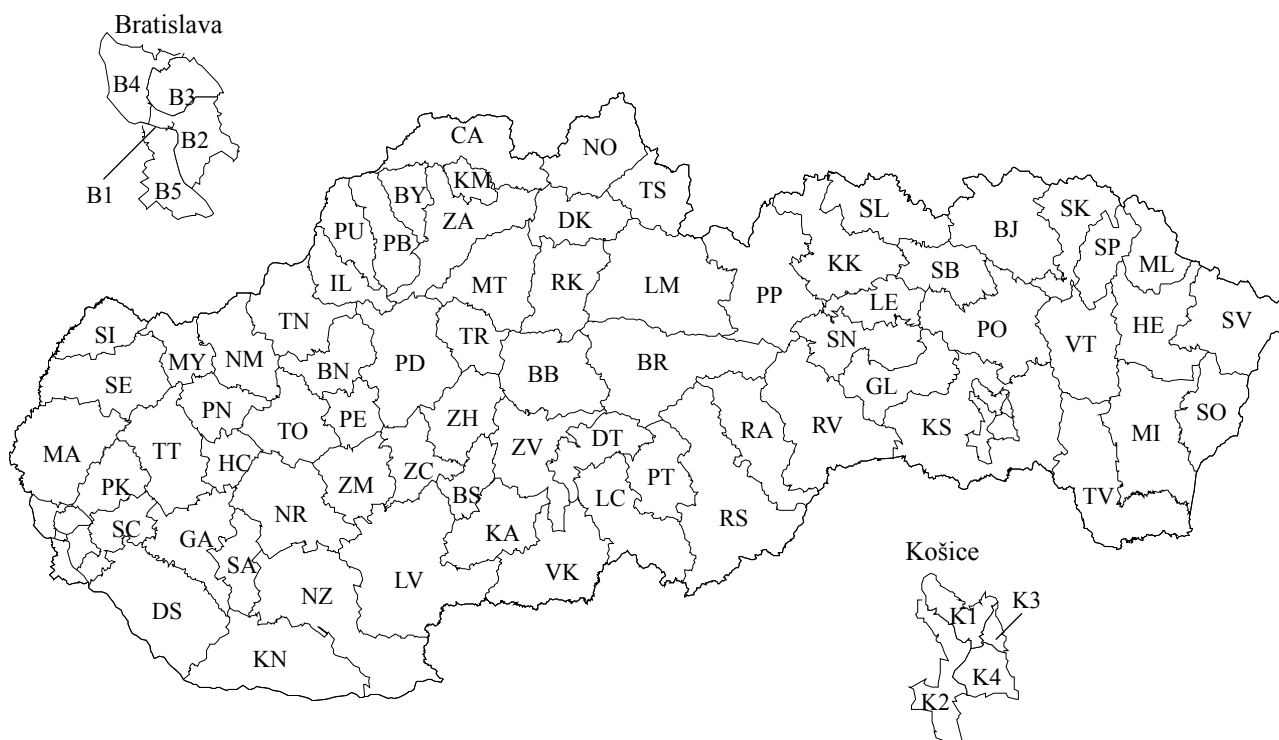
Kraje

Regions

BL	Bratislavský kraj	<i>Bratislava region</i>
TA	Trnavský kraj	<i>Trnava region</i>
TC	Trenčiansky kraj	<i>Trenčín region</i>
NI	Nitriansky kraj	<i>Nitra region</i>
ZI	Žilinský kraj	<i>Žilina region</i>
BC	Banskobystrický kraj	<i>Banská Bystrica region</i>
PV	Prešovský kraj	<i>Prešov region</i>
KI	Košický kraj	<i>Košice region</i>

Slovenská republika – okresy

The Slovak Republic – districts



Bratislava I.....	B1	Šaľa.....	SA	Humenné.....	HE
Bratislava II.....	B2	Topoľčany.....	TO	Kežmarok.....	KK
Bratislava III.....	B3	Zlaté Moravce.....	ZM	Levoča.....	LE
Bratislava IV.....	B4	Bytča.....	BY	Medzilaborce.....	ML
Bratislava V.....	B5	Čadca.....	CA	Poprad.....	PP
Malacky.....	MA	Dolný Kubín.....	DK	Prešov.....	PO
Pezinok.....	PK	Kysucké Nové Mesto.....	KM	Sabinov.....	SB
Senec.....	SC	Liptovský Mikuláš.....	LM	Snina.....	SV
Dunajská Streda.....	DS	Martin.....	MT	Stará Ľubovňa.....	SL
Galanta.....	GA	Námestovo.....	NO	Stropkov.....	SP
Hlohovec.....	HC	Ružomberok.....	RK	Svidník.....	SK
Piešťany.....	PN	Turčianske Teplice.....	TR	Vranov nad Topľou.....	VT
Senica.....	SE	Tvrdošín.....	TS	Gelnica.....	GL
Skalica.....	SI	Žilina.....	ZA	Košice I.....	K1
Trnava.....	TT	Banská Bystrica.....	BB	Košice II.....	K2
Bánovce nad Bebravou.....	BN	Banská Štiavnica.....	BS	Košice III.....	K3
Ilava.....	IL	Brezno.....	BR	Košice IV.....	K4
Myjava.....	MY	Detva.....	DT	Košice-okolie.....	KS
Nové Mesto nad Váhom.....	NM	Krupina.....	KA	Michalovce.....	MI
Partizánske.....	PE	Lučenec.....	LC	Rožňava.....	RV
Považská Bystrica.....	PB	Poltár.....	PT	Sobrance.....	SO
Prievidza.....	PD	Revúca.....	RA	Spišská Nová Ves.....	SN
Púchov.....	PU	Rimavská Sobota.....	RS	Trebišov.....	TV
Trenčín.....	TN	Veľký Krtíš.....	VK		
Komárno.....	KN	Zvolen.....	ZV		
Levice.....	LV	Žarnovica.....	ZC		
Nitra.....	NR	Žiar nad Hronom.....	ZH		
Nové Zámky.....	NZ	Bardejov.....	BJ		