

Stomatologická starostlivosť v SR 2003

Stomatologická starostlivosť v SR 2003

© Ústav zdravotníckych informácií a štatistiky. Bratislava 2004

820 09 Bratislava
Drieňová 34

Tel.: 02/43 41 20 89 – 92
Fax: 02/43 41 20 95
E-mail: brasenova@uzis.sk
Internet: www.uzis.sk

Obsah

- Tabuľka 1.1 Činnosť stomatólogov v Slovenskej republike
- Tabuľka 1.2 Výkony stomatólogov v Slovenskej republike
- Tabuľka 1.3 Systematická starostlivosť o deti a dospelosť v Slovenskej republike
- Tabuľka 2.1 Činnosť stomatólogov v Bratislavskom kraji
- Tabuľka 2.2 Výkony stomatólogov v Bratislavskom kraji
- Tabuľka 2.3 Systematická starostlivosť o deti a dospelosť v Bratislavskom kraji
- Tabuľka 3.1 Činnosť stomatólogov v Trnavskom kraji
- Tabuľka 3.2 Výkony stomatólogov v Trnavskom kraji
- Tabuľka 3.3 Systematická starostlivosť o deti a dospelosť v Trnavskom kraji
- Tabuľka 4.1 Činnosť stomatólogov v Trenčianskom kraji
- Tabuľka 4.2 Výkony stomatólogov v Trenčianskom kraji
- Tabuľka 4.3 Systematická starostlivosť o deti a dospelosť v Trenčianskom kraji
- Tabuľka 5.1 Činnosť stomatólogov v Nitrianskom kraji
- Tabuľka 5.2 Výkony stomatólogov v Nitrianskom kraji
- Tabuľka 5.3 Systematická starostlivosť o deti a dospelosť v Nitrianskom kraji
- Tabuľka 6.1 Činnosť stomatólogov v Žilinskom kraji
- Tabuľka 6.2 Výkony stomatólogov v Žilinskom kraji
- Tabuľka 6.3 Systematická starostlivosť o deti a dospelosť v Žilinskom kraji
- Tabuľka 7.1 Činnosť stomatólogov v Banskobystrickom kraji
- Tabuľka 7.2 Výkony stomatólogov v Banskobystrickom kraji
- Tabuľka 7.3 Systematická starostlivosť o deti a dospelosť v Banskobystrickom kraji
- Tabuľka 8.1 Činnosť stomatólogov v Prešovskom kraji
- Tabuľka 8.2 Výkony stomatólogov v Prešovskom kraji
- Tabuľka 8.3 Systematická starostlivosť o deti a dospelosť v Prešovskom kraji
- Tabuľka 9.1 Činnosť stomatólogov v Košickom kraji
- Tabuľka 9.2 Výkony stomatólogov v Košickom kraji
- Tabuľka 9.3 Systematická starostlivosť o deti a dospelosť v Košickom kraji

Tabuľka 10	Vstupné a preventívne prehliadky v krajoch Slovenskej republiky
Tabuľka 11	Systematická starostlivosť o chrup detí v krajoch Slovenskej republiky
Tabuľka 12	Index orálneho zdravia u dvanásťročných detí
Graf	Index orálneho zdravia u dvanásťročných detí
Graf	Počet vstupných a preventívnych prehliadok dospelých
Graf	Počet vstupných a preventívnych prehliadok dorastu
Graf	Počet vstupných a preventívnych prehliadok detí
Mapa	Počet vstupných a preventívnych prehliadok dospelých (v %) z celkového počtu ošetrení
Mapa	Počet vstupných a preventívnych prehliadok dorastu (v %) z celkového počtu ošetrení
Mapa	Počet vstupných a preventívnych prehliadok detí (v %) z celkového počtu ošetrení
Mapa	Slovenská republika

Ústav zdravotníckych informácií a štatistiky od roku 2000 zabezpečuje okrem zberu a spracovania údajov za rezort Ministerstva zdravotníctva SR aj zber a spracovanie údajov za rezorty Ministerstva vnútra SR, Ministerstva dopravy, pôšt a telekomunikácií SR, Ministerstva spravodlivosti SR a Ministerstva obrany SR.

Podkladom pre spracovanie štatistických údajov bol Ročný výkaz *o stomatologickej starostlivosti za rok 2003* A(MZ SR)8-01.

Vysvetlenie symbolov

Ležatá čiarka (–)	v tabuľke na mieste čísla znamená, že sa jav nevyskytoval
Nula (0.0, 0.00)	znamená viac ako nulu, ale menej ako najmenšiu jednotku vyjadriteľnú v tabuľke
Bodka (.)	na mieste čísla znamená, že údaj nie je k dispozícii alebo je nespoľahlivý
Ležatý krížik (x)	znamená, že zápis nie je možný z logických dôvodov

Činnosť stomatológov v Slovenskej republike

Ukazovateľ	Počet vyšetrení (ošetrení)			
	spolu	v tom		
		dospelí	dorast	deti
Vyšetrenia (ošetrenia) spolu	6 662 891	4 865 592	511 476	1 285 823
Vstupné a preventívne prehliadky	2 057 475	1 251 036	193 475	612 964
z toho potrebuje ošetrovanie	1 375 757	916 977	131 480	327 300
z toho úplne sanovaní	937 395	599 073	92 303	246 019

Tabuľka 1.2

Výkony stomatológov v Slovenskej republike

Ukazovateľ	Počet výkonov
Jednoduché výplne vrátane hlbokého kazu	3 515 448
Výplne s ošetrovaním dreňovej dutiny	311 014
Extrakcia dočasného zuba	183 923
Extrakcia trvalého zuba	811 358
Chirurgické výkony	224 290
Liečenie parodontopatické a mäkkých tkanív	1 236 644
Liečenie čeľustno-ortopedické	632 114
Pevné náhrady (korunky)	250 706
Snímateľné náhrady	135 599
Počet rtg. snímok	206 024
Výkony sestier v dentálnej hygiene	782 395

Tabuľka 1.3

Systematická starostlivosť o deti a dorast v Slovenskej republike

Ukazovateľ	Počet vyšetrení (ošetrení)			
	spolu	dorast	v tom	
			deti	
			predškolský vek	školo povinné
Zapísaní pacienti	869 617	249 241	63 277	557 099
Preventívne prehliadky	832 237	185 285	59 026	587 926
z toho potrebuje ošetrovanie	445 857	115 251	31 910	298 696
z toho úplne sanovaní	340 288	85 673	21 899	232 716

Činnosť stomatológov v Bratislavskom kraji

Ukazovateľ	Počet vyšetrení (ošetrení)			
	spolu	v tom		
		dospelí	dorast	deti
Vyšetrenia (ošetrenia) spolu	1 064 719	818 659	71 142	174 918
Vstupné a preventívne prehliadky	297 673	203 978	24 274	69 421
z toho potrebuje ošetrovanie	196 828	151 764	15 908	29 156
z toho úplne sanované	142 090	106 499	12 438	23 153

Tabuľka 2.2

Výkony stomatológov v Bratislavskom kraji

Ukazovateľ	Počet výkonov
Jednoduché výplne vrátane hlbokého kazu	517 948
Výplne s ošetrovaním dreňovej dutiny	51 955
Extrakcia dočasného zuba	17 073
Extrakcia trvalého zuba	94 601
Chirurgické výkony	42 818
Liečenie parodontopatické a mäkkých tkanív	254 867
Liečenie čeľustno-ortopedické	121 652
Pevné náhrady (korunky)	45 820
Snímateľné náhrady	17 954
Počet rtg. snímok	39 082
Výkony sestier v dentálnej hygiene	124 666

Tabuľka 2.3

Systematická starostlivosť o deti a dorast v Bratislavskom kraji

Ukazovateľ	Počet vyšetrení (ošetrení)			
	spolu	dorast	v tom	
			deti	
			predškolský vek	školo povinné
Zapísaní pacienti	88 362	30 259	8 115	49 988
Preventívne prehliadky	100 551	24 220	9 336	66 995
z toho potrebuje ošetrovanie	45 736	14 055	4 326	27 355
z toho úplne sanované	37 129	11 387	3 357	22 385

Činnosť stomatológov v Trnavskom kraji

Ukazovateľ	Počet vyšetrení (ošetrení)			
	spolu	v tom		
		dospelí	dorast	deti
Vyšetrenia (ošetrenia) spolu	603 058	457 965	46 809	98 284
Vstupné a preventívne prehliadky	184 321	113 245	17 392	53 684
z toho potrebuje ošetrovanie	125 154	84 593	11 592	28 969
z toho úplne sanovaní	92 414	60 315	9 446	22 653

Tabuľka 3.2

Výkony stomatológov v Trnavskom kraji

Ukazovateľ	Počet výkonov
Jednoduché výplne vrátane hlbokého kazu	356 901
Výplne s ošetrovaním dreňovej dutiny	32 979
Extrakcia dočasného zuba	16 754
Extrakcia trvalého zuba	86 623
Chirurgické výkony	16 274
Liečenie parodontopatické a mäkkých tkanív	108 466
Liečenie čeľustno-ortopedické	58 561
Pevné náhrady (korunky)	19 788
Snímateľné náhrady	11 509
Počet rtg. snímok	17 967
Výkony sestier v dentálnej hygiene	77 440

Tabuľka 3.3

Systematická starostlivosť o deti a dorast v Trnavskom kraji

Ukazovateľ	Počet vyšetrení (ošetrení)			
	spolu	dorast	v tom	
			deti	
			predškolský vek	školo povinné
Zapísaní pacienti	78 221	24 438	6 614	47 169
Preventívne prehliadky	75 848	18 883	6 141	50 824
z toho potrebuje ošetrovanie	40 682	11 646	3 329	25 707
z toho úplne sanovaní	31 936	9 318	2 295	20 323

Činnosť stomatológov v Trenčianskom kraji

Ukazovateľ	Počet vyšetrení (ošetrení)			
	spolu	v tom		
		dospelí	dorast	deti
Vyšetrenia (ošetrenia) spolu	646 636	481 451	46 511	118 674
Vstupné a preventívne prehliadky	236 739	153 663	20 400	62 676
z toho potrebuje oštenenie	157 288	109 911	12 703	34 674
z toho úplne sanovaní	112 417	75 693	9 634	27 090

Tabuľka 4.2

Výkony stomatológov v Trenčianskom kraji

Ukazovateľ	Počet výkonov
Jednoduché výplne vrátane hlbokého kazu	402 004
Výplne s oštenením dreňovej dutiny	31 345
Extrakcia dočasného zuba	18 429
Extrakcia trvalého zuba	87 626
Chirurgické výkony	16 814
Liečenie parodontopatické a mäkkých tkanív	115 345
Liečenie čeľustno-ortopedické	65 314
Pevné náhrady (korunky)	21 845
Snímateľné náhrady	14 660
Počet rtg. snímok	19 354
Výkony sestier v dentálnej hygiene	80 904

Tabuľka 4.3

Systematická starostlivosť o deti a dorast v Trenčianskom kraji

Ukazovateľ	Počet vyšetrení (ošetrení)			
	spolu	dorast	v tom	
			deti	
			predškolský vek	školo povinné
Zapísaní pacienti	87 710	25 580	4 786	57 344
Preventívne prehliadky	82 360	18 560	4 070	59 730
z toho potrebuje oštenenie	46 788	11 644	2 321	32 823
z toho úplne sanovaní	37 429	8 902	1 607	26 920

Činnosť stomatológov v Nitrianskom kraji

Ukazovateľ	Počet vyšetrení (ošetrení)			
	spolu	v tom		
		dospelí	dorast	deti
Vyšetrenia (ošetrenia) spolu	798 326	572 808	54 401	171 117
Vstupné a preventívne prehliadky	250 195	138 084	22 117	89 994
z toho potrebuje ošetrovanie	168 911	105 362	18 612	44 937
z toho úplne sanovaní	114 827	70 919	11 150	32 758

Tabuľka 5.2

Výkony stomatológov v Nitrianskom kraji

Ukazovateľ	Počet výkonov
Jednoduché výplne vrátane hlbokého kazu	407 969
Výplne s ošetrovaním dreňovej dutiny	31 561
Extrakcia dočasného zuba	23 283
Extrakcia trvalého zuba	113 172
Chirurgické výkony	25 158
Liečenie parodontopatické a mäkkých tkanív	122 141
Liečenie čeľustno-ortopedické	75 936
Pevné náhrady (korunky)	18 769
Snímateľné náhrady	17 415
Počet rtg. snímok	16 906
Výkony sestier v dentálnej hygiene	77 690

Tabuľka 5.3

Systematická starostlivosť o deti a dorast v Nitrianskom kraji

Ukazovateľ	Počet vyšetrení (ošetrení)			
	spolu	dorast	v tom	
			deti	
			predškolský vek	školo povinné
Zapísaní pacienti	118 892	30 277	9 679	78 936
Preventívne prehliadky	130 094	26 767	11 068	92 259
z toho potrebuje ošetrovanie	59 472	14 138	5 046	40 288
z toho úplne sanovaní	47 201	10 756	3 609	32 836

Činnosť stomatológov v Žilinskom kraji

Ukazovateľ	Počet vyšetrení (ošetrení)			
	spolu	v tom		
		dospelí	dorast	deti
Vyšetrenia (ošetrenia) spolu	845 924	594 387	70 779	180 758
Vstupné a preventívne prehliadky	259 967	144 451	28 452	87 064
z toho potrebuje ošetrovanie	175 236	104 653	19 111	51 472
z toho úplne sanované	128 726	71 361	14 909	42 456

Tabuľka 6.2

Výkony stomatológov v Žilinskom kraji

Ukazovateľ	Počet výkonov
Jednoduché výplne vrátane hlbokého kazu	481 623
Výplne s ošetrovaním dreňovej dutiny	52 880
Extrakcia dočasného zuba	26 514
Extrakcia trvalého zuba	97 416
Chirurgické výkony	19 397
Liečenie parodontopatické a mäkkých tkanív	121 744
Liečenie čeľustno-ortopedické	75 255
Pevné náhrady (korunky)	30 490
Snímateľné náhrady	15 221
Počet rtg. snímok	17 586
Výkony sestier v dentálnej hygiene	94 233

Tabuľka 6.3

Systematická starostlivosť o deti a dorast v Žilinskom kraji

Ukazovateľ	Počet vyšetrení (ošetrení)			
	spolu	dorast	v tom	
			deti	
			predškolský vek	školo povinné
Zapísaní pacienti	125 898	34 213	7 202	84 483
Preventívne prehliadky	107 753	24 541	5 185	78 027
z toho potrebuje ošetrovanie	67 208	16 916	3 275	47 017
z toho úplne sanované	55 524	13 317	2 146	40 061

Činnosť stomatológov v Banskobystrickom kraji

Ukazovateľ	Počet vyšetrení (ošetrení)			
	spolu	v tom		
		dospelí	dorast	deti
Vyšetrenia (ošetrenia) spolu	698 595	509 990	51 476	137 129
Vstupné a preventívne prehliadky	211 774	133 370	20 441	57 963
z toho potrebuje oštenenie	150 752	101 525	14 348	34 879
z toho úplne sanovaní	94 806	59 765	9 606	25 435

Tabuľka 7.2

Výkony stomatológov v Banskobystrickom kraji

Ukazovateľ	Počet výkonov
Jednoduché výplne vrátane hlbokého kazu	406 574
Výplne s ošetrením dreňovej dutiny	30 974
Extrakcia dočasného zuba	23 538
Extrakcia trvalého zuba	107 500
Chirurgické výkony	19 490
Liečenie parodontopatické a mäkkých tkanív	153 901
Liečenie čeľustno-ortopedické	72 097
Pevné náhrady (korunky)	36 783
Snímateľné náhrady	15 192
Počet rtg. snímok	23 664
Výkony sestier v dentálnej hygiene	89 423

Tabuľka 7.3

Systematická starostlivosť o deti a dorast v Banskobystrickom kraji

Ukazovateľ	Počet vyšetrení (ošetrení)			
	spolu	dorast	v tom	
			deti	
			predškolský vek	školo povinné
Zapísaní pacienti	101 735	29 286	8 786	63 663
Preventívne prehliadky	77 770	18 125	6 148	53 497
z toho potrebuje oštenenie	47 782	12 340	3 898	31 544
z toho úplne sanovaní	34 400	8 750	2 619	23 031

Činnosť stomatológov v Prešovskom kraji

Ukazovateľ	Počet vyšetrení (ošetrení)			
	spolu	v tom		
		dospelí	dorast	deti
Vyšetrenia (ošetrenia) spolu	967 671	668 421	89 666	209 584
Vstupné a preventívne prehliadky	283 079	152 736	28 920	101 423
z toho potrebuje ošetrovanie	181 178	105 769	18 969	56 440
z toho úplne sanovaní	119 061	65 443	12 918	40 700

Tabuľka 8.2

Výkony stomatológov v Prešovskom kraji

Ukazovateľ	Počet výkonov
Jednoduché výplne vrátane hlbokého kazu	484 865
Výplne s ošetrovaním dreňovej dutiny	40 584
Extrakcia dočasného zuba	30 267
Extrakcia trvalého zuba	112 394
Chirurgické výkony	35 003
Liečenie parodontopatické a mäkkých tkanív	154 136
Liečenie čeľustno-ortopedické	62 768
Pevné náhrady (korunky)	34 891
Snímateľné náhrady	17 156
Počet rtg. snímok	21 860
Výkony sestier v dentálnej hygiene	127 922

Tabuľka 8.3

Systematická starostlivosť o deti a dorast v Prešovskom kraji

Ukazovateľ	Počet vyšetrení (ošetrení)			
	spolu	dorast	v tom	
			deti	
			predškolský vek	školo povinné
Zapísaní pacienti	145 234	37 673	9 878	97 683
Preventívne prehliadky	144 750	28 354	9 605	106 791
z toho potrebuje ošetrovanie	80 681	18 186	5 658	56 837
z toho úplne sanovaní	57 359	12 307	3 619	41 433

Činnosť stomatológov v Košickom kraji

Ukazovateľ	Počet vyšetrení (ošetrení)			
	spolu	v tom		
		dospelí	dorast	deti
Vyšetrenia (ošetrenia) spolu	1 037 962	761 911	80 692	195 359
Vstupné a preventívne prehliadky	333 727	211 509	31 479	90 739
z toho potrebuje ošetrovanie	220 410	153 400	20 237	46 773
z toho úplne sanovaní	133 054	89 078	12 202	31 774

Tabuľka 9.2

Výkony stomatológov v Košickom kraji

Ukazovateľ	Počet výkonov
Jednoduché výplne vrátane hlbokého kazu	457 564
Výplne s ošetrovaním dreňovej dutiny	38 736
Extrakcia dočasného zuba	28 065
Extrakcia trvalého zuba	112 026
Chirurgické výkony	49 336
Liečenie parodontopatické a mäkkých tkanív	206 044
Liečenie čeľustno-ortopedické	100 531
Pevné náhrady (korunky)	42 320
Snímateľné náhrady	26 492
Počet rtg. snímok	49 605
Výkony sestier v dentálnej hygiene	110 117

Tabuľka 9.3

Systematická starostlivosť o deti a dorast v Košickom kraji

Ukazovateľ	Počet vyšetrení (ošetrení)			
	spolu	dorast	v tom	
			deti	
			predškolský vek	školo povinné
Zapísaní pacienti	123 565	37 515	8 217	77 833
Preventívne prehliadky	113 111	25 835	7 473	79 803
z toho potrebuje ošetrovanie	57 508	16 326	4 057	37 125
z toho úplne sanovaní	39 310	10 936	2 647	25 727

Vstupné a preventívne prehliadky v krajoch Slovenskej republiky

Územie	Počet vstupných a preventívnych prehliadok					
	dospelí		dorast		deti	
	spolu	% z celkového počtu ošetrení	spolu	% z celkového počtu ošetrení	spolu	% z celkového počtu ošetrení
Slovenská republika	1 251 036	25.7	193 475	37.8	612 964	47.7
Bratislavský kraj	203 978	24.9	24 274	34.1	69 421	39.7
Trnavský kraj	113 245	24.7	17 392	37.2	53 684	54.6
Trenčiansky kraj	153 663	31.9	20 400	43.9	62 676	52.8
Nitriansky kraj	138 084	24.1	22 117	40.7	89 994	52.6
Žilinský kraj	144 451	24.3	28 452	40.2	87 064	48.2
Banskobystrický kraj	133 370	26.2	20 441	39.7	57 963	42.3
Prešovský kraj	152 736	22.9	28 920	32.3	101 423	48.4
Košický kraj	211 509	27.8	31 479	39.0	90 739	46.4

Tabuľka 11

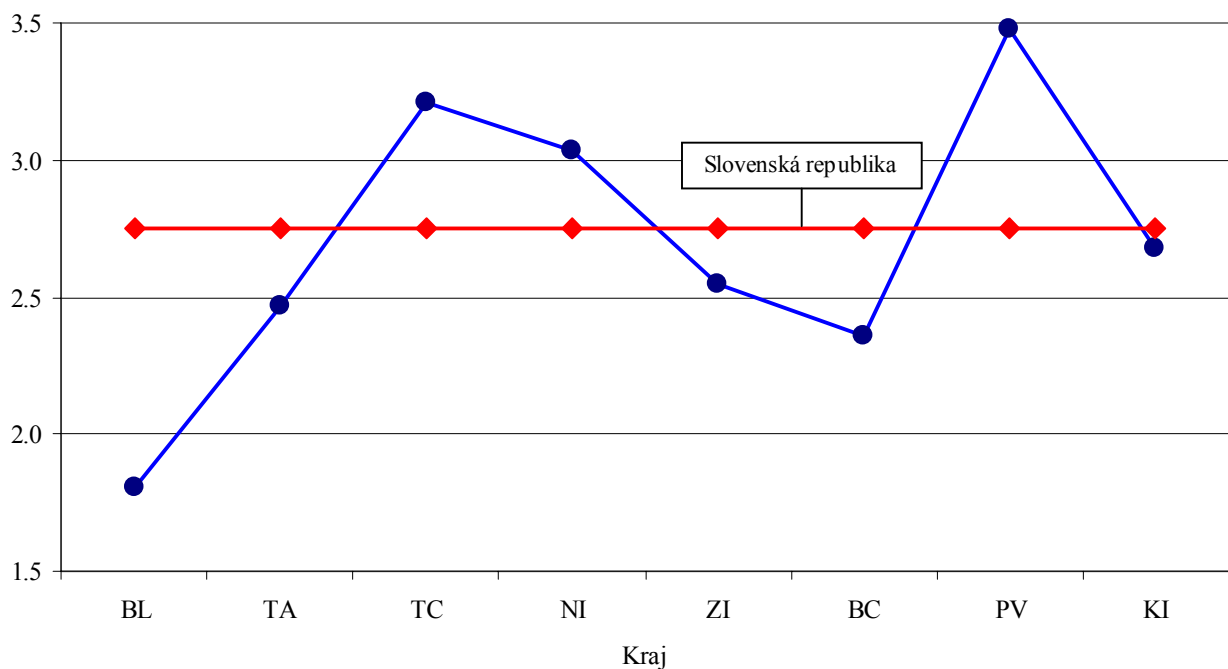
Systematická starostlivosť o chrup detí v krajoch Slovenskej republiky

Územie	Počet preventívnych prehliadok	z nich		Počet		
		potreba ošetrenia	z toho úplne sanovaní	preventívnych prehliadok na 100 detí	pacientov potrebujujúcich ošetrenie na 100 preventívnych prehliadok	úplne sanovaných na 100 potrebujujúcich ošetrenie
Slovenská republika	646 952	330 606	254 615	67.4	51.1	77.0
Bratislavský kraj	76 331	31 681	25 742	89.5	41.5	81.3
Trnavský kraj	56 965	29 036	22 618	62.4	51.0	77.9
Trenčiansky kraj	63 800	35 144	28 527	63.7	55.1	81.2
Nitriansky kraj	103 327	45 334	36 445	89.9	43.9	80.4
Žilinský kraj	83 212	50 292	42 207	62.4	60.4	83.9
Banskobystrický kraj	59 645	35 442	25 650	52.7	59.4	72.4
Prešovský kraj	116 396	62 495	45 052	67.6	53.7	72.1
Košický kraj	87 276	41 182	28 374	58.3	47.2	68.9

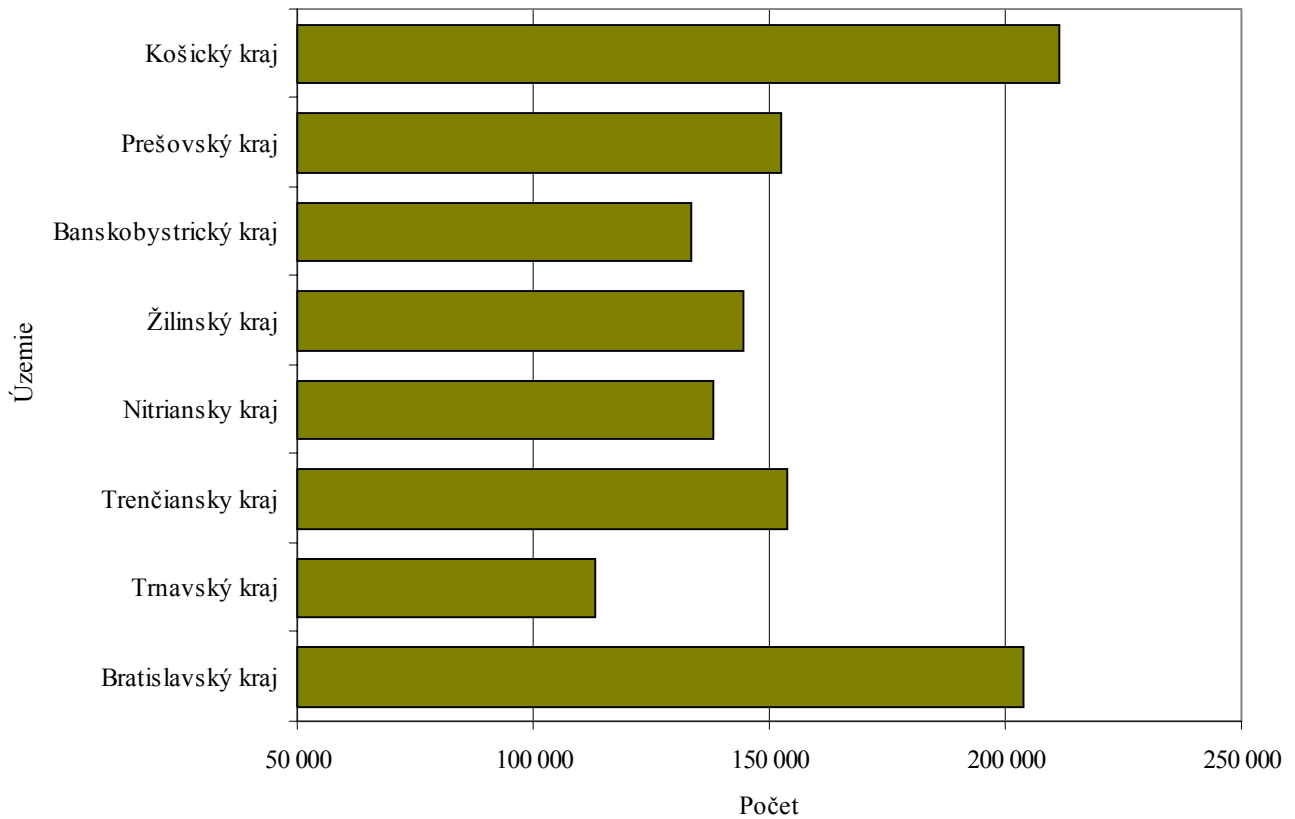
Index orálneho zdravia u dvanásťročných detí

Územie	Počet				Index ¹⁾
	dvanásťročných detí	trvalých zubov			
		pokazených	sanovaných	extrahovaných	
Slovenská republika	71 359	77 416	102 097	16 591	2.7
Bratislavský kraj	5 796	3 811	6 204	437	1.8
Trnavský kraj	7 060	6 165	8 804	2 434	2.5
Trenčiansky kraj	8 173	10 318	12 205	3 729	3.2
Nitriansky kraj	8 409	10 805	13 371	1 319	3.0
Žilinský kraj	12 718	13 115	17 006	2 259	2.5
Banskobystrický kraj	8 618	8 671	9 924	1 743	2.4
Prešovský kraj	10 827	13 001	22 258	2 409	3.5
Košický kraj	9 758	11 530	12 325	2 261	2.7

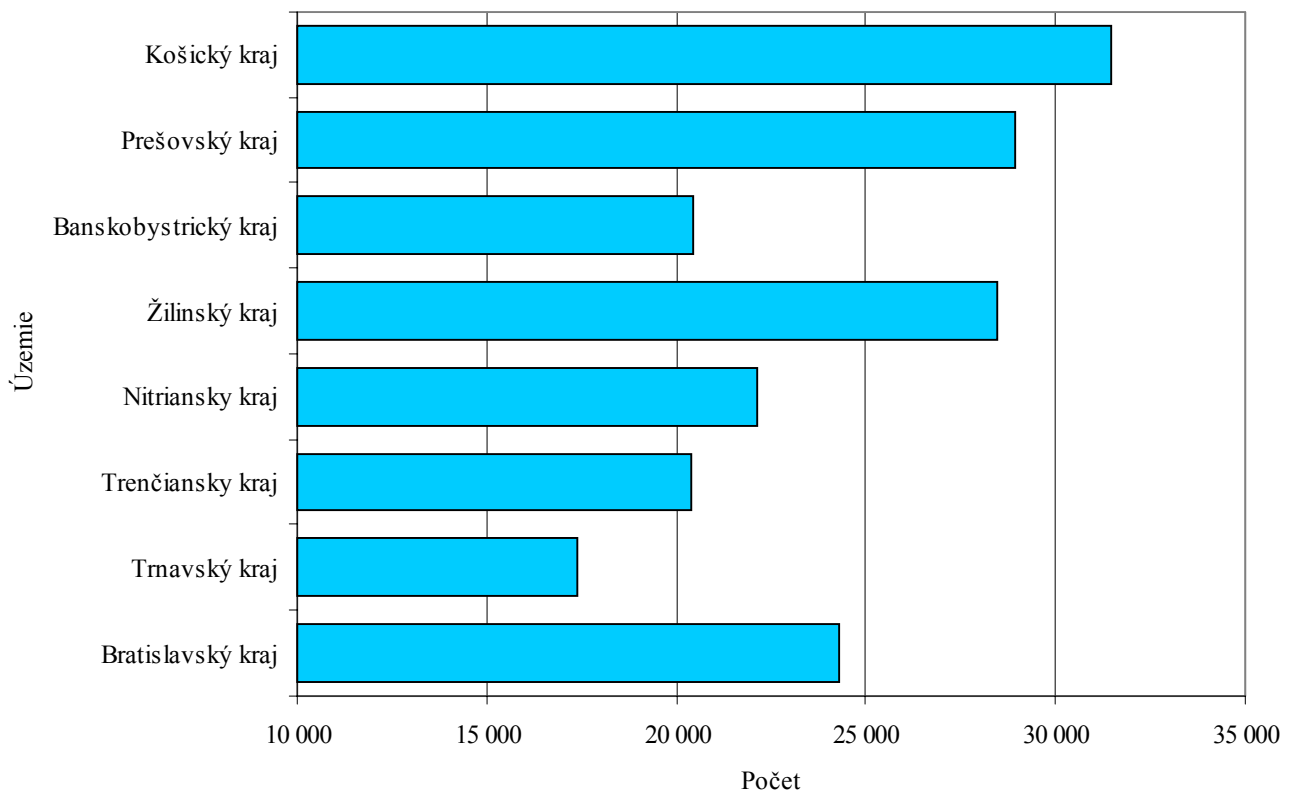
¹⁾ Počet pokazených, sanovaných a extrahovaných trvalých zubov pripadajúcich na jedno dieťa v populácii 12-ročných detí, ktoré boli v danom roku v systematickej starostlivosti.

Index orálneho zdravia u dvanásťročných detí

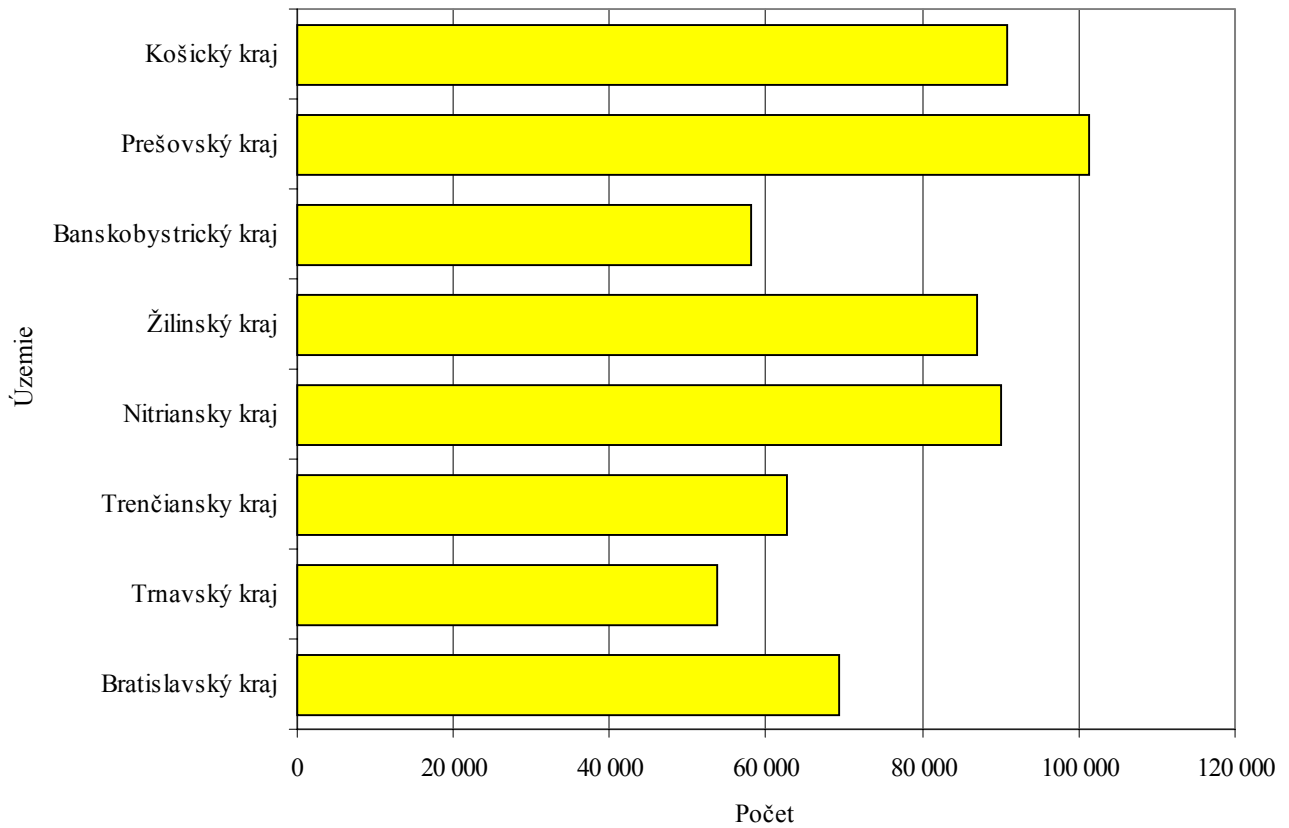
Počet vstupných a preventívnych prehliadok dospelých



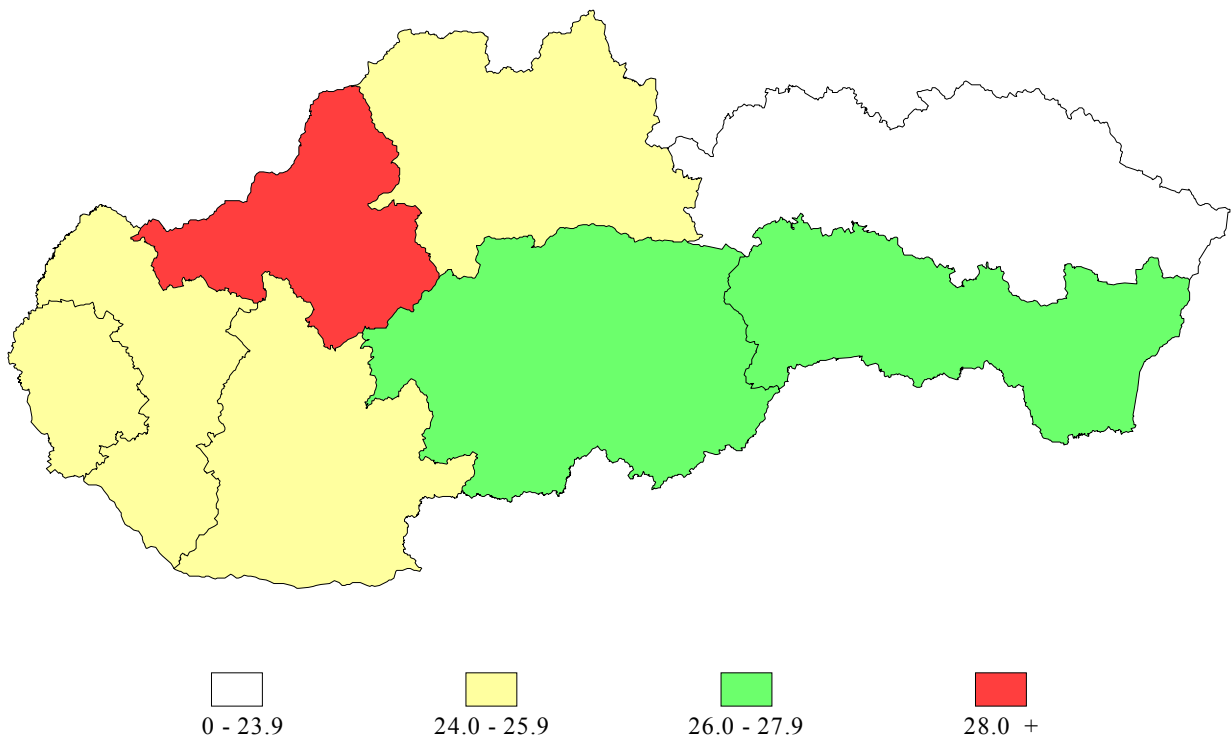
Počet vstupných a preventívnych prehliadok dorastu



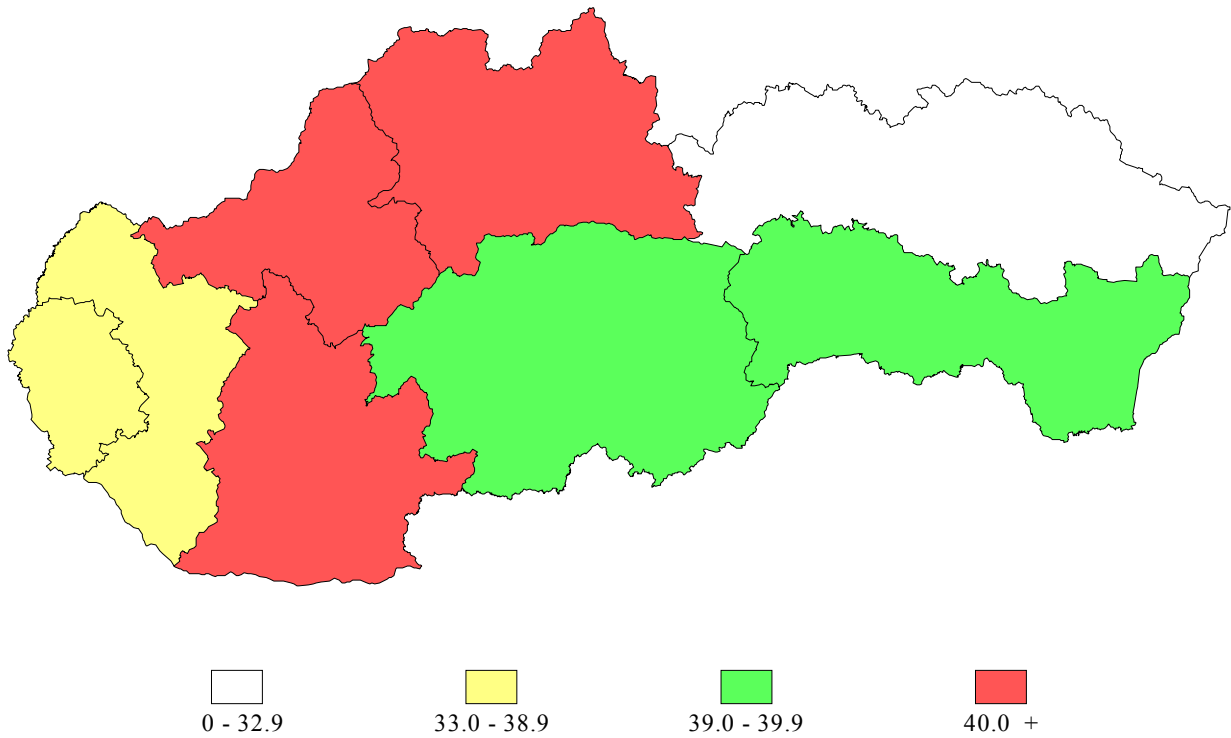
Počet vstupných a preventívnych prehliadok detí



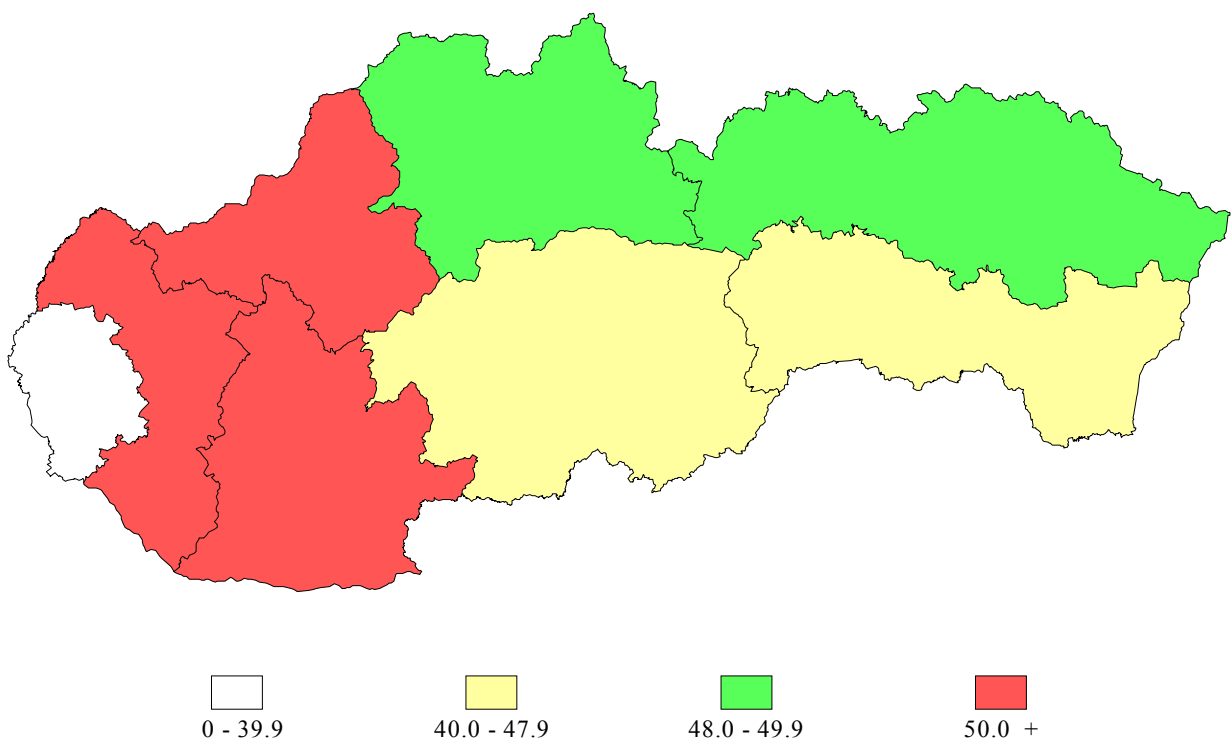
Počet vstupných a preventívnych prehliadok dospelých (v %) z celkového počtu ošetrení



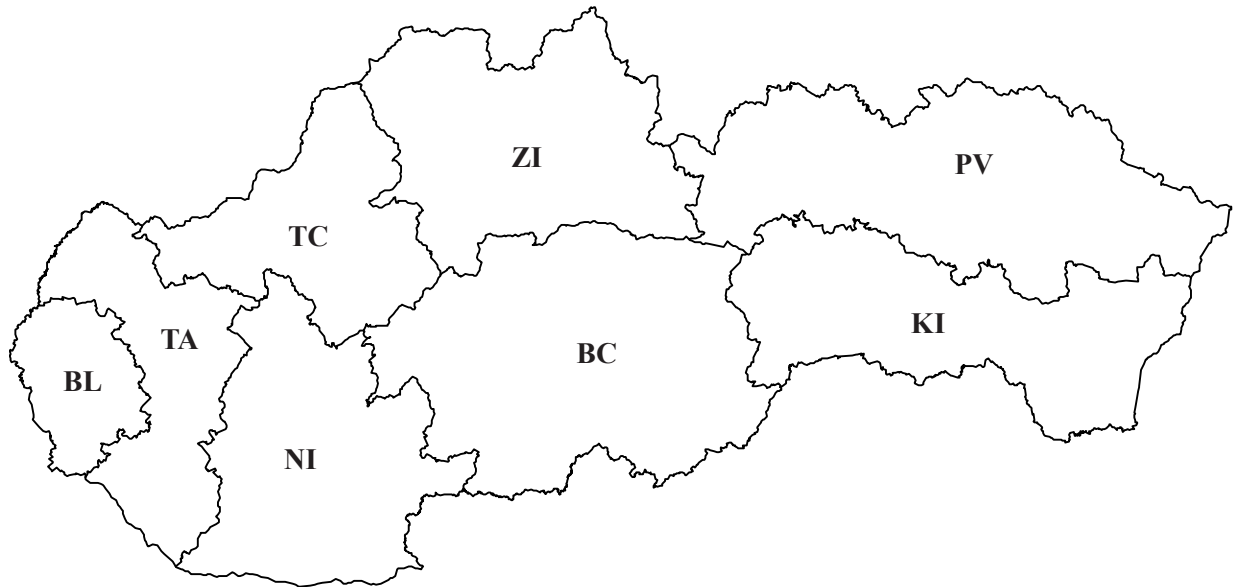
Počet vstupných a preventívnych prehliadok dorastu (v %) z celkového počtu ošetrení



Počet vstupných a preventívnych prehliadok detí (v %) z celkového počtu ošetrení



Slovenská republika



Bratislavský kraj BL
Trnavský kraj TA
Trenčiansky kraj TC
Nitriansky kraj NI

Žilinský kraj ZI
Banskobystrický kraj BC
Prešovský kraj PV
Košický kraj KI