

Kúpeľná starostlivosť v SR 2003

Kúpeľná starostlivosť v SR 2003

© Ústav zdravotníckych informácií a štatistiky. Bratislava 2004

820 09 Bratislava
Drieňová 34

Tel.: 02/43 41 20 89 – 92
Fax: 02/43 41 20 95
E-mail: brasenova@uzis.sk
Internet: www.uzis.sk

Obsah

	Úvod
Tabuľka 1	Vývoj počtu odliečených pacientov podľa indikačných skupín pre kúpeľnú starostlivosť
Tabuľka 2	Odliečení pacienti podľa indikačných skupín pre kúpeľnú starostlivosť
Graf	Odliečení dospelí a dorast podľa indikačných skupín pre kúpeľnú starostlivosť
Graf	Odliečené deti podľa indikačných skupín pre kúpeľnú starostlivosť
Tabuľka 3	Odliečení pacienti podľa indikačných skupín pre kúpeľnú starostlivosť a pohlavia
Tabuľka 4	Odliečení pacienti podľa indikačných skupín pre kúpeľnú starostlivosť a hradenia pobytu
Tabuľka 5	Odliečení pacienti s trvalým bydliskom v SR podľa pracovného stavu a pohlavia
Graf	Vývoj počtu odliečených pacientov v kúpeľnej liečbe
Graf	Vývoj počtu odliečených pacientov v kúpeľnej liečbe podľa hradenia pobytu
Tabuľka 6	Odliečení pacienti s trvalým bydliskom v SR podľa indikačných skupín pre kúpeľnú starostlivosť, pohlavia a výsledku liečenia
Tabuľka 7	Liečebné výkony v kúpeľnej starostlivosti
Graf	Liečebné výkony v kúpeľnej starostlivosti
Graf	Vývoj počtu postelí v prírodných liečebných kúpeľoch
	Zoznam indikačných skupín pre kúpeľnú starostlivosť

Úvod

Publikácia Kúpeľná starostlivosť patrí do edície Zdravotnícka štatistika SR, ktorú vydáva ÚZIŠ Bratislava. V publikácii sú údaje o odliečených pacientoch, ktorým bola poskytnutá kúpeľná liečba v prírodných liečebných kúpeľoch. Prvotným podkladom na spracovanie štatistických údajov je *Hlásenie o ukončenej kúpeľnej liečbe*. Údaje sú použité i z *Ročného výkazu o výkonoch kúpeľných organizácií L* (MZ SR) 11-01.

V roku 2003 v prírodných liečebných kúpeľoch sa odliečilo 145 746 pacientov, v tom 98 078 tuzemcov a 47 668 cudzincov.

Podľa indikačných skupín chorôb pre kúpeľnú starostlivosť pre dospelých a dorast sa 63.0 % pacientov odliečilo na choroby pohybového ústrojenstva, 10.5 % na choroby tráviaceho ústrojenstva, 10.3 % na choroby obehového ústrojenstva, 3.9 % na netuberkulózne choroby dýchacích ciest, 2.9 % na ženské choroby, 2.8 % na nervové choroby, 2.1 % na kožné choroby, 1.4 % na choroby z poruchy látkovej výmeny a žliaz s vnútornou sekréciou a 3.1 % na ostatné indikačné skupiny chorôb pre dospelých a dorast.

V prírodných liečebných kúpeľoch pre deti sa odliečilo 8 844 pacientov, v tom 8 656 tuzemcov a 188 cudzincov. Najviac detí – až 44.3 % sa odliečilo na netuberkulózne choroby dýchacích ciest, 21.5 % na choroby pohybového ústrojenstva, 15.2 % na choroby nervové, 4.7 % na choroby tráviaceho ústrojenstva, 4.7 % na kožné choroby, 3.2 % na choroby obehového ústrojenstva, na choroby obličiek a močových ciest 3.0 %, na choroby z poruchy látkovej výmeny a žliaz s vnútornou sekréciou 2.7 % a 0.7 % na ostatné indikačné skupiny chorôb pre deti.

V roku 2003 prírodné liečebné kúpele poskytli rekondičný pobyt 3 493 zdravým pracovníkom (2 356 mužom a 1 137 ženám) v rámci kompenzácie nepriaznivých pracovných podmienok ako prevenciu možného poškodenia zdravia.

Poznámka: Rekondičné pobyty v zmysle „Odborného usmernenia MZ SR o rekondičných pobytoch“ zo dňa 9. 1. 1997, č. VSOČ – 171/96.

Vysvetlenie symbolov

Ležatá čiarka (–)	v tabuľke na mieste čísla znamená, že sa jav nevyskytoval
Nula (0.0, 0.00)	znamená viac ako nulu, ale menej ako najmenšiu jednotku vyjadriteľnú v tabuľke
Bodka (.)	na mieste čísla znamená, že údaj nie je k dispozícii alebo je nespoľahlivý
Ležatý krížik (x)	znamená, že zápis nie je možný z logických dôvodov

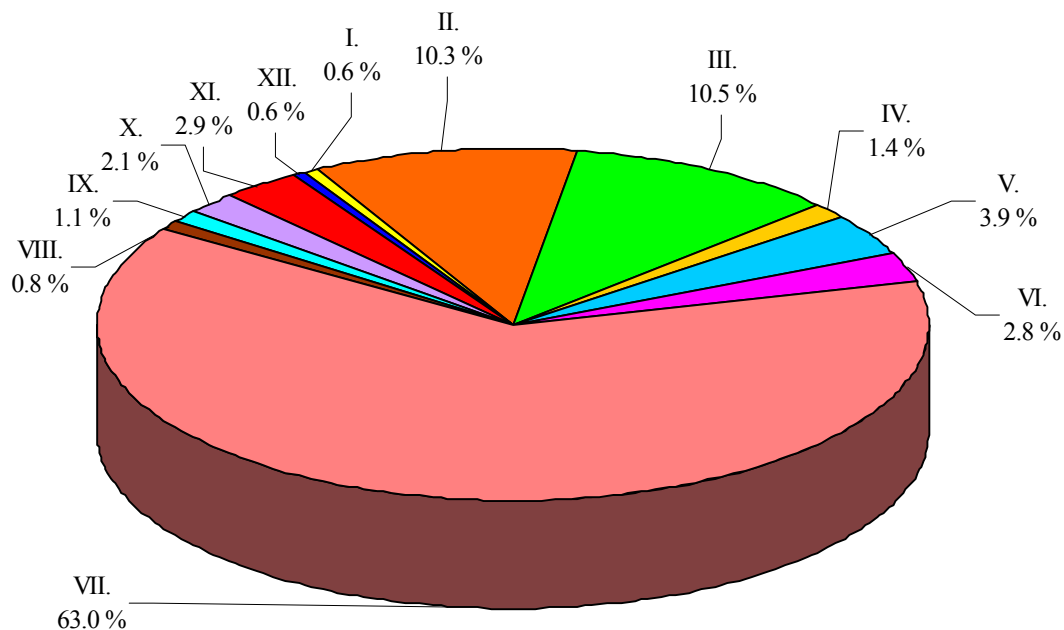
Vývoj počtu odliečených pacientov podľa indikačných skupín pre kúpeľnú starostlivosť

Indikačná skupina	Rok							
	1996	1997	1998	1999	2000	2001	2002	2003
Úhrn	142 480	160 536	154 790	150 890	135 123	141 452	132 584	145 746
Spolu I. – XII.	132 203	149 741	144 595	141 196	125 304	132 356	123 154	136 902
I.	770	841	681	791	805	882	1 048	870
II.	8 589	12 312	16 742	16 397	11 916	13 163	14 746	14 087
III.	16 818	18 739	16 278	15 202	13 285	14 655	15 679	14 380
IV.	3 540	3 608	2 849	3 017	2 300	2 127	1 813	1 859
V.	8 798	10 496	9 739	9 897	9 083	6 891	5 951	5 316
VI.	4 034	5 029	6 185	5 872	3 726	3 417	3 113	3 809
VII.	75 740	84 578	78 749	76 635	72 383	80 900	70 588	86 241
VIII.	2 510	2 474	2 131	2 047	1 720	1 528	1 322	1 094
IX.	2 229	2 730	2 265	2 147	2 071	1 726	1 159	1 481
X.	2 697	2 835	2 790	2 595	2 082	2 389	2 559	2 937
XI.	5 661	5 196	5 432	5 822	5 305	4 016	4 761	3 953
XII.	817	903	754	774	628	662	415	875
Spolu XXI. – XXX.	10 277	10 795	10 195	9 694	9 819	9 096	9 430	8 844
XXI.	5	5	3	1	1	9	7	15
XXII.	534	416	514	432	239	282	243	283
XXIII.	702	742	832	701	801	677	636	413
XXIV.	201	336	324	316	272	283	295	238
XXV.	4 988	5 414	5 001	4 624	5 310	4 477	4 309	3 921
XXVI.	1 269	1 224	1 196	1 118	1 088	949	1 284	1 344
XXVII.	1 562	1 592	1 562	1 655	1 319	1 628	1 856	1 899
XXVIII.	407	378	330	236	195	247	258	269
XXIX.	27	62	38	30	52	26	29	42
XXX.	582	626	395	581	542	518	513	420

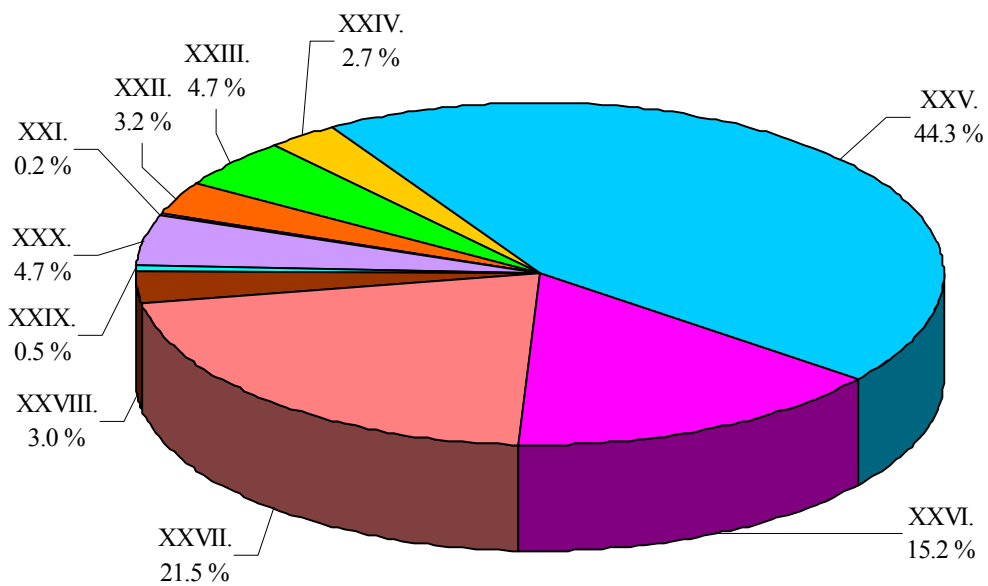
Odliečení pacienti podľa indikačných skupín pre kúpeľnú starostlivosť

Indikačná skupina		Počet odliečených pacientov		
		spolu	tuzemci	cudzinci
Úhrn		145 746	98 078	47 668
Spolu I. – XII.		136 902	89 422	47 480
I.	Onkologické choroby	870	867	3
II.	Choroby obehového ústrojenstva	14 087	12 559	1 528
III.	Choroby tráviaceho ústrojenstva	14 380	11 651	2 729
IV.	Choroby z poruchy látkovej výmeny a žliaz s vnútornou sekréciou	1 859	1 849	10
V.	Netuberkulózne choroby dýchacích ciest	5 316	4 540	776
VI.	Nervové choroby	3 809	3 320	489
VII.	Choroby pohybového ústrojenstva	86 241	45 013	41 228
VIII.	Choroby obličiek a močových ciest	1 094	1 061	33
IX.	Duševné choroby	1 481	1 455	26
X.	Kožné choroby	2 937	2 453	484
XI.	Ženské choroby	3 953	3 859	94
XII.	Choroby z povolania	875	795	80
Spolu XXI. – XXX.		8 844	8 656	188
XXI.	Onkologické choroby	15	15	–
XXII.	Choroby obehového ústrojenstva	283	282	1
XXIII.	Choroby tráviaceho ústrojenstva	413	413	–
XXIV.	Choroby z poruchy látkovej výmeny a žliaz s vnútornou sekréciou	238	238	–
XXV.	Netuberkulózne choroby dýchacích ciest	3 921	3 783	138
XXVI.	Nervové choroby	1 344	1 323	21
XXVII.	Choroby pohybového ústrojenstva	1 899	1 894	5
XXVIII.	Choroby obličiek a močových ciest	269	269	–
XXIX.	Choroby gynekologické	42	42	–
XXX.	Kožné choroby	420	397	23

Odľiečení dospelí a dorast podľa indikačných skupín pre kúpeľnú starostlivosť



Odľiečené deti podľa indikačných skupín pre kúpeľnú starostlivosť



Odľiečení pacienti podľa indikačných skupín pre kúpeľnú starostlivosť a pohlavia

1/2

Indikačná skupina		Úhrn	Tuzemci					
			dospelí a dorast			deti		
			spolu	muži	ženy	spolu	chlapci	dievčatá
Úhrn		145 746	89 573	37 785	51 788	8 505	4 152	4 353
Spolu I. – XII.		136 902	89 206	37 635	51 571	216	75	141
I.	Onkologické choroby	870	867	182	685	–	–	–
II.	Choroby obehového ústrojenstva	14 087	12 542	7 361	5 181	17	3	14
III.	Choroby tráviaceho ústrojenstva	14 380	11 591	4 931	6 660	60	20	40
IV.	Choroby z poruchy látkovej výmeny a žliaz s vnútornou sekréciou	1 859	1 848	801	1 047	1	1	–
V.	Netuberkulózne choroby dýchacích ciest	5 316	4 516	1 653	2 863	24	8	16
VI.	Nervové choroby	3 809	3 315	1 676	1 639	5	4	1
VII.	Choroby pohybového ústrojenstva	86 241	44 918	18 578	26 340	95	34	61
VIII.	Choroby obličiek a močových ciest	1 094	1 061	463	598	–	–	–
IX.	Duševné choroby	1 481	1 455	414	1 041	–	–	–
X.	Kožné choroby	2 937	2 443	1 107	1 336	10	4	6
XI.	Ženské choroby	3 953	3 857	2	3 855	2	–	2
XII.	Choroby z povolania	875	793	467	326	2	1	1
Spolu XXI. – XXX.		8 844	367	150	217	8 289	4 077	4 212
XXI.	Onkologické choroby	15	2	–	2	13	5	8
XXII.	Choroby obehového ústrojenstva	283	8	3	5	274	141	133
XXIII.	Choroby tráviaceho ústrojenstva	413	10	7	3	403	170	233
XXIV.	Choroby z poruchy látkovej výmeny a žliaz s vnútornou sekréciou	238	3	–	3	235	86	149
XXV.	Netuberkulózne choroby dýchacích ciest	3 921	47	20	27	3 736	2 123	1 613
XXVI.	Nervové choroby	1 344	93	52	41	1 230	674	556
XXVII.	Choroby pohybového ústrojenstva	1 899	182	63	119	1 712	667	1 045
XXVIII.	Choroby obličiek a močových ciest	269	9	2	7	260	53	207
XXIX.	Choroby gynekologické	42	2	–	2	40	–	40
XXX.	Kožné choroby	420	11	3	8	386	158	228

Odľechení pacienti podľa indikačných skupín pre kúpeľnú starostlivosť a pohlavia

2/2

Indikačná skupina		Cudzinci					
		dospelí a dorast			deti		
		spolu	muži	ženy	spolu	chlapci	dievčatá
Úhm		47 401	20 539	26 862	267	138	129
Spolu I. – XII.		47 387	20 532	26 855	93	47	46
I.	Onkologické choroby	3	–	3	–	–	–
II.	Choroby obehového ústrojenstva	1 524	682	842	4	1	3
III.	Choroby tráviaceho ústrojenstva	2 707	1 844	863	22	12	10
IV.	Choroby z poruchy látkovej výmeny a žliaz s vnútornou sekréciou	10	5	5	–	–	–
V.	Netuberkulózne choroby dýchacích ciest	771	388	383	5	3	2
VI.	Nervové choroby	489	254	235	–	–	–
VII.	Choroby pohybového ústrojenstva	41 169	17 055	24 114	59	30	29
VIII.	Choroby obličiek a močových ciest	33	17	16	–	–	–
IX.	Duševné choroby	26	4	22	–	–	–
X.	Kožné choroby	483	251	232	1	–	1
XI.	Ženské choroby	94	–	94	–	–	–
XII.	Choroby z povolania	78	32	46	2	1	1
Spolu XXI. – XXX.		14	7	7	174	91	83
XXI.	Onkologické choroby	–	–	–	–	–	–
XXII.	Choroby obehového ústrojenstva	–	–	–	1	1	–
XXIII.	Choroby tráviaceho ústrojenstva	–	–	–	–	–	–
XXIV.	Choroby z poruchy látkovej výmeny a žliaz s vnútornou sekréciou	–	–	–	–	–	–
XXV.	Netuberkulózne choroby dýchacích ciest	3	2	1	135	72	63
XXVI.	Nervové choroby	7	4	3	14	9	5
XXVII.	Choroby pohybového ústrojenstva	–	–	–	5	4	1
XXVIII.	Choroby obličiek a močových ciest	–	–	–	–	–	–
XXIX.	Choroby gynekologické	–	–	–	–	–	–
XXX.	Kožné choroby	4	1	3	19	5	14

Odľiečení pacienti podľa indikačných skupín pre kúpeľnú starostlivosť a hradenia pobytu

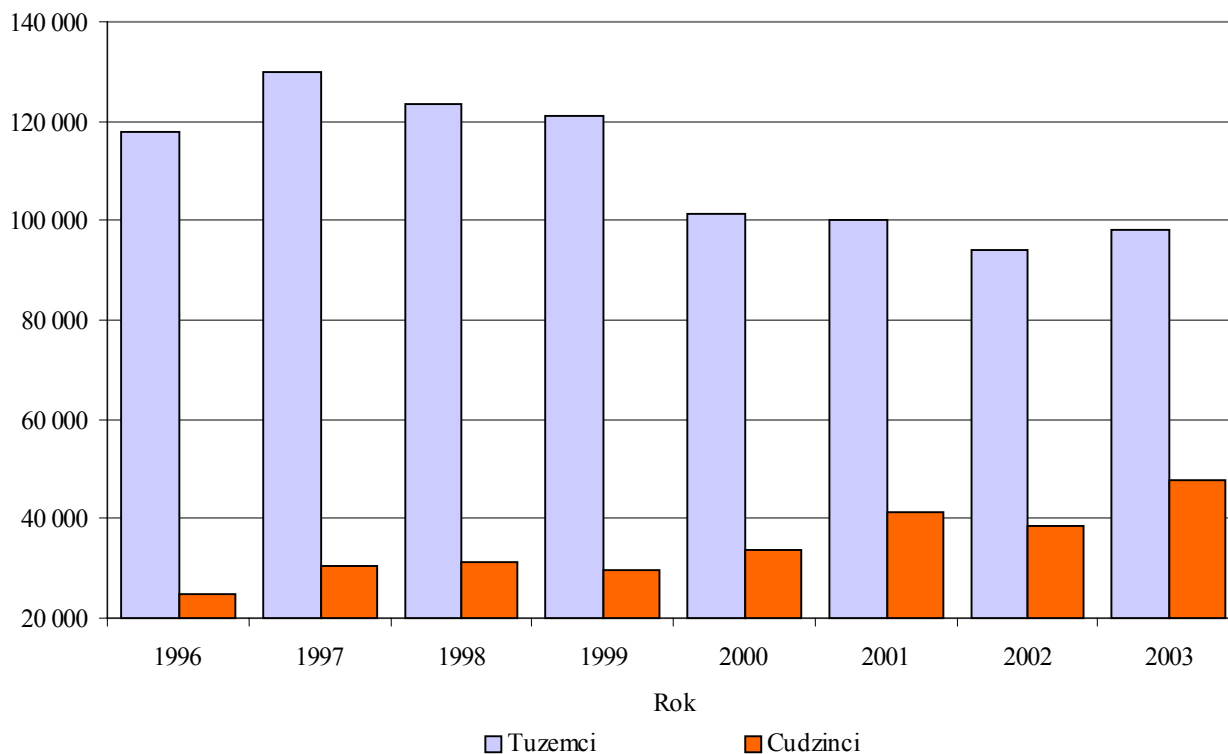
Indikačná skupina		Úhrn	Pobyt hradený			
			poisťovňou ¹⁾		pacientom	
			tuzemci	cudzinci	tuzemci	cudzinci
Úhrn		145 746	74 940	3 878	23 138	43 790
Spolu I. – XII.		136 902	66 338	3 715	23 084	43 765
I.	Onkologické choroby	870	864	3	3	–
II.	Choroby obehového ústrojenstva	14 087	11 373	1 217	1 186	311
III.	Choroby tráviaceho ústrojenstva	14 380	7 750	44	3 901	2 685
IV.	Choroby z poruchy látkovej výmeny a žliaz s vnútornou sekréciou	1 859	1 756	3	93	7
V.	Netuberkulózne choroby dýchacích ciest	5 316	3 972	254	568	522
VI.	Nervové choroby	3 809	3 165	217	155	272
VII.	Choroby pohybového ústrojenstva	86 241	28 179	1 534	16 834	39 694
VIII.	Choroby obličiek a močových ciest	1 094	1 053	27	8	6
IX.	Duševné choroby	1 481	1 455	12	–	14
X.	Kožné choroby	2 937	2 208	308	245	176
XI.	Ženské choroby	3 953	3 857	94	2	–
XII.	Choroby z povolania	875	706	2	89	78
Spolu XXI. – XXX.		8 844	8 602	163	54	25
XXI.	Onkologické choroby	15	15	–	–	–
XXII.	Choroby obehového ústrojenstva	283	282	1	–	–
XXIII.	Choroby tráviaceho ústrojenstva	413	412	–	1	–
XXIV.	Choroby z poruchy látkovej výmeny a žliaz s vnútornou sekréciou	238	237	–	1	–
XXV.	Netuberkulózne choroby dýchacích ciest	3 921	3 777	138	6	–
XXVI.	Nervové choroby	1 344	1 300	1	23	20
XXVII.	Choroby pohybového ústrojenstva	1 899	1 873	1	21	4
XXVIII.	Choroby obličiek a močových ciest	269	268	–	1	–
XXIX.	Choroby gynekologické	42	42	–	–	–
XXX.	Kožné choroby	420	396	22	1	1

¹⁾ V položke pobyt hradený poisťovňou sú započítané pobyty hradené Sociálnou poisťovňou, zdravotnými poisťovňami, zdravotnými poisťovňami cudzej krajiny, Lekárskou komisiou posudkovej služby odboru sociálnej a zdravotnej starostlivosti MV SR, Zborom väzenskej a justičnej stráže.

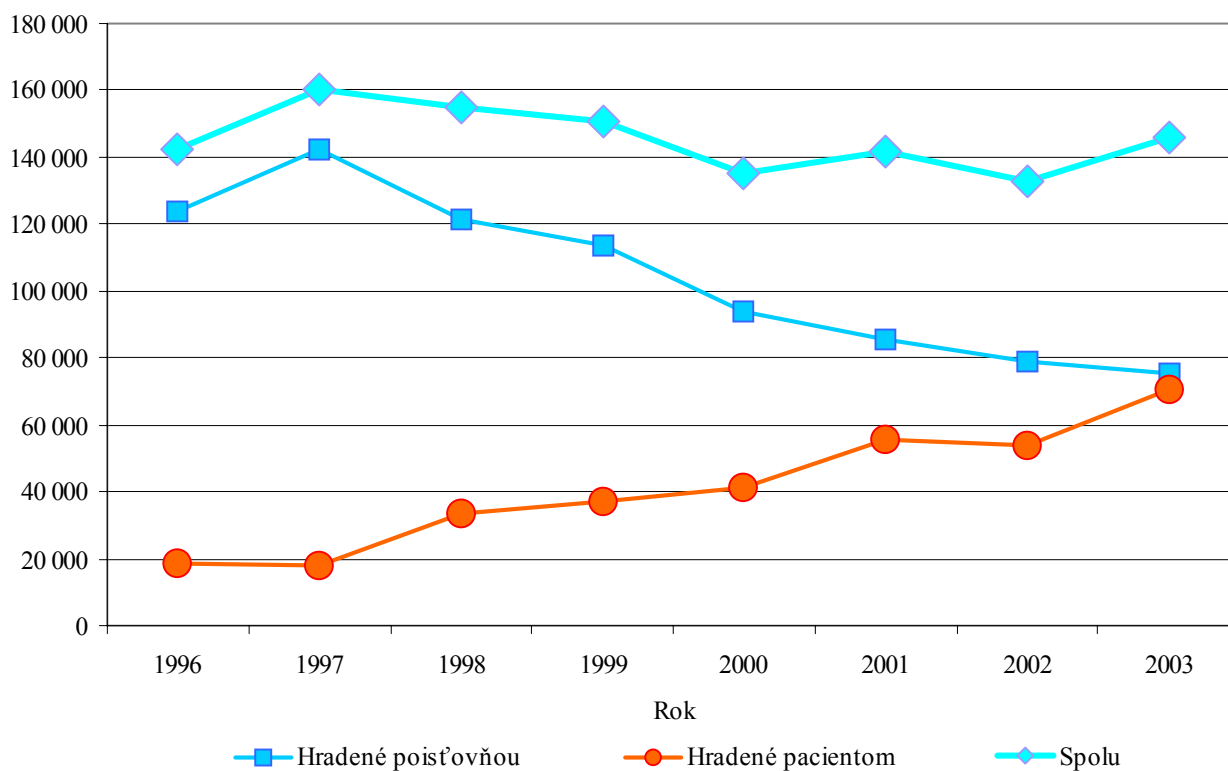
Odľiečení pacienti s trvalým bydliskom v SR podľa pracovného stavu a pohlavia

Pracovný stav	Spolu	Muži	Ženy
Spolu	98 078	41 937	56 141
Študujúci (– a)	1 698	636	1 062
Zamestnaný (– á)	42 366	18 336	24 030
Nezamestnaný (– á)	2 558	934	1 624
Dôchodca (– kyňa)	33 773	13 350	20 423
Iný	9 507	4 644	4 863
Neudaný	8 176	4 037	4 139

Vývoj počtu odliečených pacientov v kúpeľnej liečbe



Vývoj počtu odliečených pacientov v kúpeľnej liečbe podľa hradenia pobytu



Odliečení pacienti s trvalým bydliskom v SR podľa indikačných skupín pre kúpeľnú starostlivosť, pohlavia a výsledku liečenia

1/4

Výsledok liečenia	Pohlavie	Spolu	v tom indikačná skupina				
			I.	II.	III.	IV.	V.
Spolu	muži	41 937	182	7 364	4 951	802	1 661
	ženy	56 141	685	5 195	6 700	1 047	2 879
Zdravotný stav zlepšený – liečenie ukončené	muži	39 752	178	7 097	4 897	791	1 637
	ženy	53 390	653	4 981	6 595	1 025	2 832
Zdravotný stav nezmenený – liečenie ukončené	muži	466	3	63	2	2	2
	ženy	663	5	49	7	4	–
Zdravotný stav zhoršený – liečenie ukončené	muži	128	–	31	22	2	–
	ženy	172	–	35	60	10	–
Prerušenie liečenia z dôvodu ochorenia a preklad do iného zdravotníckeho zariadenia	muži	306	–	24	4	1	–
	ženy	70	1	5	–	–	1
Prerušenie liečenia z dôvodu ochorenia a prepustenie domov	muži	83	–	21	2	3	–
	ženy	113	2	14	12	1	1
Prerušenie liečenia z disciplinárnych dôvodov	muži	7	–	2	2	–	–
	ženy	7	–	–	–	–	–
Prerušenie liečenia zo služobných či rodinných dôvodov	muži	165	–	14	11	3	20
	ženy	211	11	10	8	3	42
Zomrel v kúpeľnej liečebni	muži	5	–	3	–	–	–
	ženy	1	–	1	–	–	–
Iný	muži	1 025	1	109	11	–	2
	ženy	1 514	13	100	18	4	3

2/4

Výsledok liečenia	Pohlavie	v tom indikačná skupina					
		VI.	VII.	VIII.	IX.	X.	XI.
Spolu	muži	1 680	18 612	463	414	1 111	2
	ženy	1 640	26 401	598	1 041	1 342	3 857
Zdravotný stav zlepšený – liečenie ukončené	muži	1 637	17 168	410	401	1 103	2
	ženy	1 594	24 691	528	1 017	1 331	3 631
Zdravotný stav nezmenený – liečenie ukončené	muži	28	320	21	3	2	–
	ženy	32	467	27	12	1	40
Zdravotný stav zhoršený – liečenie ukončené	muži	2	16	–	4	–	–
	ženy	1	23	1	2	1	–
Prerušenie liečenia z dôvodu ochorenia a preklad do iného zdravotníckeho zariadenia	muži	–	269	–	3	–	–
	ženy	2	53	–	2	1	2
Prerušenie liečenia z dôvodu ochorenia a prepustenie domov	muži	3	33	2	1	6	–
	ženy	3	33	4	5	6	20
Prerušenie liečenia z disciplinárnych dôvodov	muži	–	3	–	–	–	–
	ženy	–	1	–	–	2	2
Prerušenie liečenia zo služobných či rodinných dôvodov	muži	–	16	–	2	–	–
	ženy	–	18	–	3	–	19
Zomrel v kúpeľnej liečebni	muži	–	1	1	–	–	–
	ženy	–	–	–	–	–	–
Iný	muži	10	786	29	–	–	–
	ženy	8	1 115	38	–	–	143

Odliečení pacienti s trvalým bydliskom v SR podľa indikačných skupín pre kúpeľnú starostlivosť, pohlavia a výsledku liečenia

3/4

Výsledok liečenia	Pohlavie	v tom indikačná skupina					
		XII.	XXI.	XXII.	XXIII.	XXIV.	XXV.
Spolu	muži	468	5	144	177	86	2 143
	ženy	327	10	138	236	152	1 640
Zdravotný stav zlepšený – liečenie ukončené	muži	457	5	138	174	85	2 023
	ženy	316	10	132	236	151	1 534
Zdravotný stav nezmenený – liečenie ukončené	muži	4	–	–	1	1	13
	ženy	5	–	2	–	–	12
Zdravotný stav zhoršený – liečenie ukončené	muži	–	–	–	–	–	–
	ženy	1	–	–	–	–	–
Prerušenie liečenia z dôvodu ochorenia a preklad do iného zdravotníckeho zariadenia	muži	–	–	–	–	–	4
	ženy	–	–	–	–	–	2
Prerušenie liečenia z dôvodu ochorenia a prepustenie domov	muži	–	–	2	1	–	3
	ženy	1	–	1	–	–	2
Prerušenie liečenia z disciplinárnych dôvodov	muži	–	–	–	–	–	–
	ženy	–	–	1	–	–	–
Prerušenie liečenia zo služobných či rodinných dôvodov	muži	1	–	4	–	–	90
	ženy	1	–	2	–	1	82
Zomrel v kúpeľnej liečebni	muži	–	–	–	–	–	–
	ženy	–	–	–	–	–	–
Iný	muži	6	–	–	1	–	10
	ženy	3	–	–	–	–	8

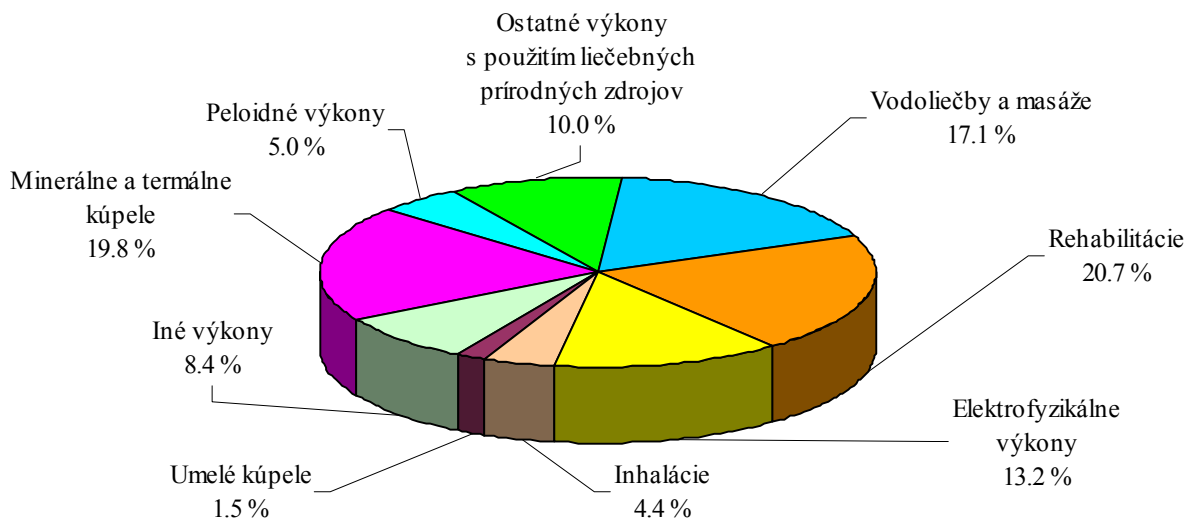
4/4

Výsledok liečenia	Pohlavie	v tom indikačná skupina				
		XXVI.	XXVII.	XXVIII.	XXIX.	XXX.
Spolu	muži	726	730	55	–	161
	ženy	597	1 164	214	42	236
Zdravotný stav zlepšený – liečenie ukončené	muži	649	692	53	–	155
	ženy	538	1 122	203	41	229
Zdravotný stav nezmenený – liečenie ukončené	muži	1	–	–	–	–
	ženy	–	–	–	–	–
Zdravotný stav zhoršený – liečenie ukončené	muži	43	8	–	–	–
	ženy	32	6	–	–	–
Prerušenie liečenia z dôvodu ochorenia a preklad do iného zdravotníckeho zariadenia	muži	–	–	–	–	1
	ženy	–	–	–	–	1
Prerušenie liečenia z dôvodu ochorenia a prepustenie domov	muži	1	–	2	–	3
	ženy	–	4	2	–	2
Prerušenie liečenia z disciplinárnych dôvodov	muži	–	–	–	–	–
	ženy	–	–	1	–	–
Prerušenie liečenia zo služobných či rodinných dôvodov	muži	–	2	–	–	2
	ženy	–	2	4	1	4
Zomrel v kúpeľnej liečebni	muži	–	–	–	–	–
	ženy	–	–	–	–	–
Iný	muži	32	28	–	–	–
	ženy	27	30	4	–	–

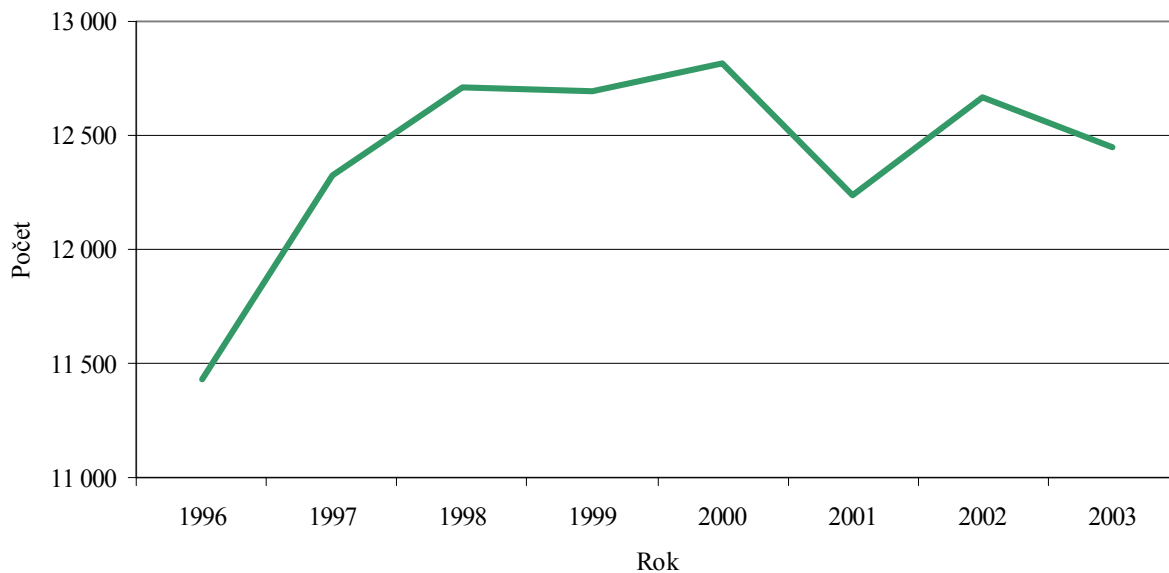
Liečebné výkony v kúpeľnej starostlivosti

Druh výkonu		Počet výkonov
Liečebné výkony		9 733 084
v tom	Minerálne a termálne kúpele	1 926 843
	Peloidné výkony	482 308
	Ostatné výkony s použitím liečebných prírodných zdrojov	973 168
	Vodoliečby a masáže	1 668 355
	Rehabilitácie	2 014 026
	Elektrofyzikálne výkony	1 282 840
	Inhalácie	424 338
	Umelé kúpele	145 984
	Iné výkony	815 222

Liečebné výkony v kúpeľnej starostlivosti



Vývoj počtu postelí v prírodných liečebných kúpeľoch



Zoznam indikačných skupín pre kúpeľnú starostlivosť

Indikačné skupiny pre dospelých a dorast

- I. Onkologické choroby
- II. Choroby obehového ústrojenstva
- III. Choroby tráviaceho ústrojenstva
- IV. Choroby z poruchy látkovej výmeny a žliaz s vnútornou sekréciou
- V. Netuberkulózne choroby dýchacích ciest
- VI. Nervové choroby
- VII. Choroby pohybového ústrojenstva
- VIII. Choroby obličiek a močových ciest
- IX. Duševné choroby
- X. Kožné choroby
- XI. Ženské choroby
- XII. Choroby z povolania

Indikačné skupiny pre deti

- XXI. Onkologické choroby
- XXII. Choroby obehového ústrojenstva
- XXIII. Choroby tráviaceho ústrojenstva
- XXIV. Choroby z poruchy látkovej výmeny a žliaz s vnútornou sekréciou
- XXV. Netuberkulózne choroby dýchacích ciest
- XXVI. Nervové choroby
- XXVII. Choroby pohybového ústrojenstva
- XXVIII. Choroby obličiek a močových ciest
- XXIX. Choroby gynekologické
- XXX. Kožné choroby