

Ambulantná starostlivosť
o deti a dorast
v SR 2003

Ambulantná starostlivosť o deti a dorast v SR 2003

© Ústav zdravotníckych informácií a štatistiky. Bratislava 2004

820 09 Bratislava
Drieňová 34

Tel.: 02/43 41 20 89 – 92
Fax: 02/43 41 20 95
E-mail: brasenova@uzis.sk
Internet: www.uzis.sk

Obsah

	Úvod
Tabuľka 1	Dispenzarizované deti a dorast
Tabuľka 2	Dojčené deti
Graf	Dojčené deti v Slovenskej republike
Tabuľka 3	Vyšetrenia (ošetrenia) detí a dorastu v Slovenskej republike
Tabuľka 3.1	Vyšetrenia (ošetrenia) detí a dorastu v Bratislavskom kraji
Tabuľka 3.2	Vyšetrenia (ošetrenia) detí a dorastu v Trnavskom kraji
Tabuľka 3.3	Vyšetrenia (ošetrenia) detí a dorastu v Trenčianskom kraji
Tabuľka 3.4	Vyšetrenia (ošetrenia) detí a dorastu v Nitrianskom kraji
Tabuľka 3.5	Vyšetrenia (ošetrenia) detí a dorastu v Žilinskom kraji
Tabuľka 3.6	Vyšetrenia (ošetrenia) detí a dorastu v Banskobystrickom kraji
Tabuľka 3.7	Vyšetrenia (ošetrenia) detí a dorastu v Prešovskom kraji
Tabuľka 3.8	Vyšetrenia (ošetrenia) detí a dorastu v Košickom kraji
Tabuľka 4	Vyšetrenia (ošetrenia) detí a dorastu v Slovenskej republike pripadajúce na jedno dieťa
Tabuľka 4.1	Vyšetrenia (ošetrenia) detí a dorastu v Bratislavskom kraji pripadajúce na jedno dieťa
Tabuľka 4.2	Vyšetrenia (ošetrenia) detí a dorastu v Trnavskom kraji pripadajúce na jedno dieťa
Tabuľka 4.3	Vyšetrenia (ošetrenia) detí a dorastu v Trenčianskom kraji pripadajúce na jedno dieťa
Tabuľka 4.4	Vyšetrenia (ošetrenia) detí a dorastu v Nitrianskom kraji pripadajúce na jedno dieťa
Tabuľka 4.5	Vyšetrenia (ošetrenia) detí a dorastu v Žilinskom kraji pripadajúce na jedno dieťa
Tabuľka 4.6	Vyšetrenia (ošetrenia) detí a dorastu v Banskobystrickom kraji pripadajúce na jedno dieťa
Tabuľka 4.7	Vyšetrenia (ošetrenia) detí a dorastu v Prešovskom kraji pripadajúce na jedno dieťa
Tabuľka 4.8	Vyšetrenia (ošetrenia) detí a dorastu v Košickom kraji pripadajúce na jedno dieťa
Tabuľka 5.1	Počet liečebných vyšetrení (ošetrení) detí a dorastu pripadajúci na jedno dieťa
Tabuľka 5.2	Počet preventívnych vyšetrení (ošetrení) detí a dorastu pripadajúci na jedno dieťa
Tabuľka 6.1	Liečebné vyšetrenia (ošetrenia) detí a dorastu v %
Tabuľka 6.2	Preventívne vyšetrenia (ošetrenia) detí a dorastu v %
Tabuľka 7	Vývoj počtu vyšetrení (ošetrení) pacientov registrovaných u praktického lekára pre deti a dorast v Slovenskej republike
Graf	Vývoj počtu vyšetrení (ošetrení) detí a dorastu v Slovenskej republike

Tabuľka 8 Starostlivosť o dispenzarizované, chronicky choré, defektné deti a dorast v Slovenskej republike

Tabuľka 8.1 Starostlivosť o dispenzarizované, chronicky choré, defektné deti a dorast v Bratislavskom kraji

Tabuľka 8.2 Starostlivosť o dispenzarizované, chronicky choré, defektné deti a dorast v Trnavskom kraji

Tabuľka 8.3 Starostlivosť o dispenzarizované, chronicky choré, defektné deti a dorast v Trenčianskom kraji

Tabuľka 8.4 Starostlivosť o dispenzarizované, chronicky choré, defektné deti a dorast v Nitrianskom kraji

Tabuľka 8.5 Starostlivosť o dispenzarizované, chronicky choré, defektné deti a dorast v Žilinskom kraji

Tabuľka 8.6 Starostlivosť o dispenzarizované, chronicky choré, defektné deti a dorast v Banskobystrickom kraji

Tabuľka 8.7 Starostlivosť o dispenzarizované, chronicky choré, defektné deti a dorast v Prešovskom kraji

Tabuľka 8.8 Starostlivosť o dispenzarizované, chronicky choré, defektné deti a dorast v Košickom kraji

Graf Počet dispenzarizovaných ochorení u detí a dorastu v Slovenskej republike

Tabuľka 9 Činnosť špecializovaných pediatrických ordinácií v Slovenskej republike

Tabuľka 9.1 Činnosť špecializovaných pediatrických ordinácií v Bratislavskom kraji

Tabuľka 9.2 Činnosť špecializovaných pediatrických ordinácií v Trnavskom kraji

Tabuľka 9.3 Činnosť špecializovaných pediatrických ordinácií v Trenčianskom kraji

Tabuľka 9.4 Činnosť špecializovaných pediatrických ordinácií v Nitrianskom kraji

Tabuľka 9.5 Činnosť špecializovaných pediatrických ordinácií v Žilinskom kraji

Tabuľka 9.6 Činnosť špecializovaných pediatrických ordinácií v Banskobystrickom kraji

Tabuľka 9.7 Činnosť špecializovaných pediatrických ordinácií v Prešovskom kraji

Tabuľka 9.8 Činnosť špecializovaných pediatrických ordinácií v Košickom kraji

Úvod

Ústav zdravotníckych informácií a štatistiky od roku 2000 zabezpečuje okrem zberu a spracovania údajov za rezort Ministerstva zdravotníctva SR aj zber a spracovanie údajov za rezorty Ministerstva vnútra SR, Ministerstva dopravy, pôšt a telekomunikácií SR, Ministerstva spravodlivosti SR a Ministerstva obrany SR.

Podkladom na spracovanie štatistických údajov, ktoré sú uvedené v publikácii, bol *Ročný výkaz o činnosti ambulancií pre deti a dorast A* (MZ SR) 5-01.

Publikácia obsahuje údaje o počte dispenzarizovaných detí a dorastu, o počte dojčených detí, o počte vyšetrení (ošetrení) detí a dorastu, ďalej údaje o starostlivosti o dispenzarizované, chronicky choré, defektné deti a dorast a údaje o činnosti špecializovaných pediatrických ordinácií, členené podľa jednotlivých krajov v SR 2003.

Upozornenie:

Dorast, ako pacienti od dovŕšenia 15 rokov do ukončenia stredoškolskej, resp. vysokoškolskej dochádzky, môže byť registrovaný v ambulancii praktického lekára pre deti a dorast, v ambulancii praktického lekára pre dorast alebo v ambulancii praktického lekára pre dospelých.

Vysvetlenie symbolov

Ležatá čiarka (–)	v tabuľke na mieste čísla znamená, že sa jav nevyskytoval
Nula (0.0, 0.00)	znamená viac ako nulu, ale menej ako najmenšiu jednotku vyjadriteľnú v tabuľke
Bodka (.)	na mieste čísla znamená, že údaj nie je k dispozícii alebo je nespoľahlivý
Ležatý krížik (x)	znamená, že zápis nie je možný z logických dôvodov

Dispenzarizované deti a dorast

1/3

Územie	Dispenzarizovaní pacienti pediatrických ordinácií			
	deti 0 až 14-ročné	% z celkového počtu registrovaných detí	dorast do 19 rokov	% z celkového počtu registrovaného dorastu
Slovenská republika	315 005	33.6	100 205	31.2
Bratislavský kraj	24 343	28.6	10 030	30.5
Trnavský kraj	24 555	27.5	9 037	28.1
Trenčiansky kraj	32 351	34.4	11 100	31.5
Nitriansky kraj	25 866	23.2	10 726	26.7
Žilinský kraj	43 348	32.2	12 070	28.0
Banskobystrický kraj	33 794	31.0	11 637	30.6
Prešovský kraj	72 675	43.6	19 015	36.5
Košický kraj	58 073	39.1	16 590	34.9

2/3

Územie	Dispenzarizovaní, ohrození prostredím			
	deti 0 až 14-ročné	% z celkového počtu registrovaných detí	dorast do 19 rokov	% z celkového počtu registrovaného dorastu
Slovenská republika	33 841	3.6	6 054	1.9
Bratislavský kraj	1 567	1.8	533	1.6
Trnavský kraj	2 056	2.3	413	1.3
Trenčiansky kraj	2 098	2.2	378	1.1
Nitriansky kraj	1 935	1.7	374	0.9
Žilinský kraj	3 138	2.3	555	1.3
Banskobystrický kraj	5 661	5.2	879	2.3
Prešovský kraj	8 578	5.2	1 327	2.5
Košický kraj	8 808	5.9	1 595	3.4

3/3

Územie	Dispenzarizovaní z dysfunkčných rodín			
	deti 0 až 14-ročné	% z celkového počtu registrovaných detí	dorast do 19 rokov	% z celkového počtu registrovaného dorastu
Slovenská republika	14 770	1.6	3 032	0.9
Bratislavský kraj	1 116	1.3	379	1.2
Trnavský kraj	1 079	1.2	224	0.7
Trenčiansky kraj	1 243	1.3	253	0.7
Nitriansky kraj	899	0.8	168	0.4
Žilinský kraj	1 552	1.2	326	0.8
Banskobystrický kraj	2 984	2.7	497	1.3
Prešovský kraj	2 577	1.5	533	1.0
Košický kraj	3 320	2.2	652	1.4

Dojčené deti

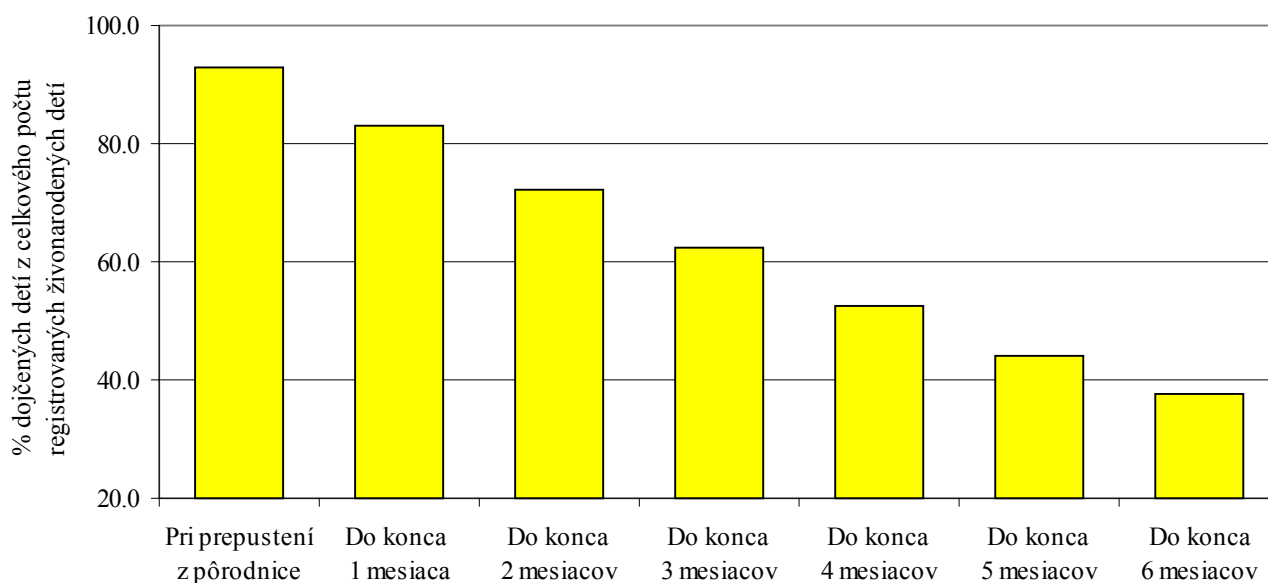
1/2

Územie	Počet dojčených detí						
	pri prepustení z pôrodnice	do konca					
		1 mesiaca	2 mesiacov	3 mesiacov	4 mesiacov	5 mesiacov	6 mesiacov
Slovenská republika	46 527	41 574	36 114	31 208	26 350	22 110	18 879
Bratislavský kraj	4 689	4 302	3 817	3 390	2 917	2 539	2 205
Trnavský kraj	4 389	3 836	3 244	2 821	2 320	1 957	1 651
Trenčiansky kraj	4 210	3 732	3 140	2 669	2 201	1 786	1 486
Nitriansky kraj	5 117	4 379	3 701	3 094	2 539	2 068	1 718
Žilinský kraj	6 425	5 880	5 130	4 338	3 628	3 024	2 473
Banskobystrický kraj	5 371	4 645	4 062	3 658	3 271	2 924	2 741
Prešovský kraj	8 380	7 653	6 782	5 890	5 007	4 131	3 449
Košický kraj	7 946	7 147	6 238	5 348	4 467	3 681	3 156

2/2

Územie	Percento dojčených detí z celkového počtu registrovaných živonarodených detí						
	pri prepustení z pôrodnice	do konca					
		1 mesiaca	2 mesiacov	3 mesiacov	4 mesiacov	5 mesiacov	6 mesiacov
Slovenská republika	92.9	83.0	72.1	62.3	52.6	44.1	37.7
Bratislavský kraj	94.5	86.7	76.9	68.3	58.8	51.1	44.4
Trnavský kraj	95.4	83.4	70.5	61.3	50.4	42.5	35.9
Trenčiansky kraj	93.5	82.9	69.7	59.3	48.9	39.7	33.0
Nitriansky kraj	89.3	76.4	64.6	54.0	44.3	36.1	30.0
Žilinský kraj	92.6	84.7	73.9	62.5	52.3	43.6	35.6
Banskobystrický kraj	91.7	79.3	69.4	62.5	55.9	49.9	46.8
Prešovský kraj	93.7	85.6	75.8	65.9	56.0	46.2	38.6
Košický kraj	92.9	83.6	72.9	62.5	52.2	43.0	36.9

Dojčené deti v Slovenskej republike



Vyšetrenia (ošetrenia) detí a dorastu v Slovenskej republike

Vyšetrenia		Počet vyšetrení					
		deti 0 až 14-ročné	v tom			dorast 15 až 18-roční	
			do 1 roka	1 až 5-roční	6 až 14-roční		
Vyšetrenia (ošetrenia) spolu		7 742 604	1 091 256	2 657 792	3 993 556	1 847 289	
v tom	liečebné	6 131 697	600 586	2 213 611	3 317 500	1 529 660	
	dispenzárne	258 559	36 800	82 567	139 192	62 282	
	jednotné preventívne prehliadky	987 520	376 447	236 972	374 101	188 164	
	ostatné	364 828	77 423	124 642	162 763	67 183	
Návštevy vykonané	lekármi	liečebné	55 446	17 595	21 681	16 170	4 980
		dispenzárne	6 105	2 714	1 982	1 409	443
		preventívne	52 868	46 775	4 295	1 798	400
	detskými sestrami	78 888	66 623	9 850	2 415	600	

Tabuľka 3.1

Vyšetrenia (ošetrenia) detí a dorastu v Bratislavskom kraji

Vyšetrenia		Počet vyšetrení					
		deti 0 až 14-ročné	v tom			dorast 15 až 18-roční	
			do 1 roka	1 až 5-roční	6 až 14-roční		
Vyšetrenia (ošetrenia) spolu		700 085	103 455	248 623	348 007	167 231	
v tom	liečebné	558 733	56 862	210 768	291 103	137 245	
	dispenzárne	14 523	1 806	4 563	8 154	3 938	
	jednotné preventívne prehliadky	96 032	37 575	22 199	36 258	20 181	
	ostatné	30 797	7 212	11 093	12 492	5 867	
Návštevy vykonané	lekármi	liečebné	10 132	3 389	3 912	2 831	652
		dispenzárne	542	302	149	91	27
		preventívne	5 861	4 836	688	337	50
	detskými sestrami	5 465	4 450	805	210	29	

Tabuľka 3.2

Vyšetrenia (ošetrenia) detí a dorastu v Trnavskom kraji

Vyšetrenia		Počet vyšetrení					
		deti 0 až 14-ročné	v tom			dorast 15 až 18-roční	
			do 1 roka	1 až 5-roční	6 až 14-roční		
Vyšetrenia (ošetrenia) spolu		759 679	103 416	258 666	397 597	190 094	
v tom	liečebné	611 482	56 947	219 097	335 438	159 366	
	dispenzárne	21 165	2 826	6 842	11 497	6 809	
	jednotné preventívne prehliadky	91 165	35 521	20 788	34 856	18 159	
	ostatné	35 867	8 122	11 939	15 806	5 760	
Návštevy vykonané	lekármi	liečebné	7 276	2 290	2 798	2 188	762
		dispenzárne	538	203	204	131	58
		preventívne	6 292	5 268	666	358	73
	detskými sestrami	6 608	5 366	1 012	230	67	

Vyšetrenia (ošetrenia) detí a dorastu v Trenčianskom kraji

Vyšetrenia		Počet vyšetrení					
		deti 0 až 14-ročné	v tom			dorast 15 až 18-roční	
			do 1 roka	1 až 5-roční	6 až 14-roční		
Vyšetrenia (ošetrenia) spolu		787 123	100 718	260 933	425 472	213 827	
v tom	liečebné	624 841	53 250	217 574	354 017	176 044	
	dispenzárne	23 397	2 944	7 249	13 204	7 020	
	jednotné preventívne prehliadky	104 878	37 043	25 002	42 833	23 240	
	ostatné	34 007	7 481	11 108	15 418	7 523	
Návštevy vykonané	lekármi	liečebné	4 464	1 777	1 557	1 130	604
		dispenzárne	458	167	158	133	69
		preventívne	4 937	4 389	390	158	38
	detskými sestrami	5 760	4 973	588	199	92	

Tabuľka 3.4

Vyšetrenia (ošetrenia) detí a dorastu v Nitrianskom kraji

Vyšetrenia		Počet vyšetrení					
		deti 0 až 14-ročné	v tom			dorast 15 až 18-roční	
			do 1 roka	1 až 5-roční	6 až 14-roční		
Vyšetrenia (ošetrenia) spolu		901 808	119 509	307 112	475 187	230 103	
v tom	liečebné	727 176	64 511	260 994	401 671	192 175	
	dispenzárne	21 790	3 035	7 186	11 569	5 661	
	jednotné preventívne prehliadky	114 691	43 903	27 505	43 283	24 831	
	ostatné	38 151	8 060	11 427	18 664	7 436	
Návštevy vykonané	lekármi	liečebné	9 110	2 310	3 552	3 248	1 039
		dispenzárne	1 109	506	347	256	88
		preventívne	6 079	5 351	491	237	72
	detskými sestrami	10 046	7 836	1 655	555	154	

Tabuľka 3.5

Vyšetrenia (ošetrenia) detí a dorastu v Žilinskom kraji

Vyšetrenia		Počet vyšetrení					
		deti 0 až 14-ročné	v tom			dorast 15 až 18-roční	
			do 1 roka	1 až 5-roční	6 až 14-roční		
Vyšetrenia (ošetrenia) spolu		960 395	133 707	337 844	488 844	222 100	
v tom	liečebné	733 649	61 666	277 666	394 317	179 221	
	dispenzárne	33 794	4 831	10 647	18 316	7 091	
	jednotné preventívne prehliadky	135 709	53 526	31 038	51 145	27 217	
	ostatné	57 243	13 684	18 493	25 066	8 571	
Návštevy vykonané	lekármi	liečebné	5 789	1 423	2 541	1 825	288
		dispenzárne	555	235	220	100	24
		preventívne	6 198	5 992	170	36	3
	detskými sestrami	9 418	8 611	709	98	16	

Vyšetrenia (ošetrenia) detí a dorastu v Banskobystrickom kraji

Vyšetrenia		Počet vyšetrení					
		deti 0 až 14-ročné	v tom			dorast 15 až 18-roční	
			do 1 roka	1 až 5-roční	6 až 14-roční		
Vyšetrenia (ošetrenia) spolu		860 280	117 714	286 640	455 926	218 201	
v tom	liečebné	663 125	59 092	233 946	370 087	178 684	
	dispenzárne	33 870	3 744	11 284	18 842	8 557	
	jednotné preventívne prehliadky	111 513	44 235	24 768	42 510	20 728	
	ostatné	51 772	10 643	16 642	24 487	10 232	
Návštevy vykonané	lekármi	liečebné	5 775	1 940	2 333	1 502	495
		dispenzárne	1 121	566	298	257	66
		preventívne	5 634	4 840	585	209	73
	detskými sestrami	10 748	8 480	1 917	351	118	

Tabuľka 3.7

Vyšetrenia (ošetrenia) detí a dorastu v Prešovskom kraji

Vyšetrenia		Počet vyšetrení					
		deti 0 až 14-ročné	v tom			dorast 15 až 18-roční	
			do 1 roka	1 až 5-roční	6 až 14-roční		
Vyšetrenia (ošetrenia) spolu		1 472 174	223 840	502 535	745 799	296 491	
v tom	liečebné	1 170 983	136 425	417 527	617 031	244 524	
	dispenzárne	59 292	9 112	18 371	31 809	11 584	
	jednotné preventívne prehliadky	184 041	67 380	45 901	70 760	29 496	
	ostatné	57 858	10 923	20 736	26 199	10 887	
Návštevy vykonané	lekármi	liečebné	7 591	2 911	2 958	1 722	502
		dispenzárne	1 098	374	400	324	78
		preventívne	9 441	8 655	569	217	60
	detskými sestrami	18 445	16 553	1 634	258	86	

Tabuľka 3.8

Vyšetrenia (ošetrenia) detí a dorastu v Košickom kraji

Vyšetrenia		Počet vyšetrení					
		deti 0 až 14-ročné	v tom			dorast 15 až 18-roční	
			do 1 roka	1 až 5-roční	6 až 14-roční		
Vyšetrenia (ošetrenia) spolu		1 301 060	188 897	455 439	656 724	309 242	
v tom	liečebné	1 041 708	111 833	376 039	553 836	262 401	
	dispenzárne	50 728	8 502	16 425	25 801	11 622	
	jednotné preventívne prehliadky	149 491	57 264	39 771	52 456	24 312	
	ostatné	59 133	11 298	23 204	24 631	10 907	
Návštevy vykonané	lekármi	liečebné	5 309	1 555	2 030	1 724	638
		dispenzárne	684	361	206	117	33
		preventívne	8 426	7 444	736	246	31
	detskými sestrami	12 398	10 354	1 530	514	38	

Vyšetrenia (ošetrenia) detí a dorastu v Slovenskej republike pripadajúce na jedno dieťa

Vyšetrenia		Počet vyšetrení na jedno dieťa ¹⁾				
		deti 0 až 14-ročné	v tom			dorast 15 až 18-roční
			do 1 roka	1 až 5-roční	6 až 14-roční	
Vyšetrenia (ošetrenia) spolu		8.2	21.9	9.8	6.5	5.7
v tom	liečebné	6.5	12.0	8.1	5.4	4.8
	dispenzárne	0.3	0.7	0.3	0.2	0.2
	jednotné preventívne prehliadky	1.1	7.5	0.9	0.6	0.6
	ostatné	0.4	1.6	0.5	0.3	0.2

¹⁾ Prepočítané na počet registrovaných detí v danej vekovej skupine

Tabuľka 4.1

Vyšetrenia (ošetrenia) detí a dorastu v Bratislavskom kraji pripadajúce na jedno dieťa

Vyšetrenia		Počet vyšetrení na jedno dieťa ¹⁾				
		deti 0 až 14-ročné	v tom			dorast 15 až 18-roční
			do 1 roka	1 až 5-roční	6 až 14-roční	
Vyšetrenia (ošetrenia) spolu		8.2	20.9	10.5	6.1	5.1
v tom	liečebné	6.6	11.5	8.9	5.1	4.2
	dispenzárne	0.2	0.4	0.2	0.1	0.1
	jednotné preventívne prehliadky	1.1	7.6	0.9	0.6	0.6
	ostatné	0.4	1.5	0.5	0.2	0.2

¹⁾ Prepočítané na počet registrovaných detí v danej vekovej skupine

Tabuľka 4.2

Vyšetrenia (ošetrenia) detí a dorastu v Trnavskom kraji pripadajúce na jedno dieťa

Vyšetrenia		Počet vyšetrení na jedno dieťa ¹⁾				
		deti 0 až 14-ročné	v tom			dorast 15 až 18-roční
			do 1 roka	1 až 5-roční	6 až 14-roční	
Vyšetrenia (ošetrenia) spolu		8.5	22.5	10.6	6.6	5.9
v tom	liečebné	6.8	12.4	9.0	5.6	4.9
	dispenzárne	0.2	0.6	0.3	0.2	0.2
	jednotné preventívne prehliadky	1.0	7.7	0.8	0.6	0.6
	ostatné	0.4	1.8	0.5	0.3	0.2

¹⁾ Prepočítané na počet registrovaných detí v danej vekovej skupine

Vyšetrenia (ošetrenia) detí a dorastu v Trenčianskom kraji pripadajúce na jedno dieťa

Vyšetrenia		Počet vyšetrení na jedno dieťa ¹⁾				
		deti 0 až 14-ročné	v tom			dorast 15 až 18-roční
			do 1 roka	1 až 5-roční	6 až 14-roční	
Vyšetrenia (ošetrenia) spolu		8.4	22.4	10.0	6.7	6.1
v tom	liečebné	6.6	11.9	8.3	5.6	5.0
	dispenzárne	0.2	0.7	0.3	0.2	0.2
	jednotné preventívne prehliadky	1.1	8.2	1.0	0.7	0.7
	ostatné	0.4	1.7	0.4	0.2	0.2

¹⁾ Prepočítané na počet registrovaných detí v danej vekovej skupine**Vyšetrenia (ošetrenia) detí a dorastu v Nitrianskom kraji pripadajúce na jedno dieťa**

Vyšetrenia		Počet vyšetrení na jedno dieťa ¹⁾				
		deti 0 až 14-ročné	v tom			dorast 15 až 18-roční
			do 1 roka	1 až 5-roční	6 až 14-roční	
Vyšetrenia (ošetrenia) spolu		8.1	20.9	9.7	6.4	5.7
v tom	liečebné	6.5	11.3	8.2	5.4	4.8
	dispenzárne	0.2	0.5	0.2	0.2	0.1
	jednotné preventívne prehliadky	1.0	7.7	0.9	0.6	0.6
	ostatné	0.3	1.4	0.4	0.3	0.2

¹⁾ Prepočítané na počet registrovaných detí v danej vekovej skupine**Vyšetrenia (ošetrenia) detí a dorastu v Žilinskom kraji pripadajúce na jedno dieťa**

Vyšetrenia		Počet vyšetrení na jedno dieťa ¹⁾				
		deti 0 až 14-ročné	v tom			dorast 15 až 18-roční
			do 1 roka	1 až 5-roční	6 až 14-roční	
Vyšetrenia (ošetrenia) spolu		7.1	19.3	8.8	5.5	5.2
v tom	liečebné	5.4	8.9	7.2	4.4	4.2
	dispenzárne	0.3	0.7	0.3	0.2	0.2
	jednotné preventívne prehliadky	1.0	7.7	0.8	0.6	0.6
	ostatné	0.4	2.0	0.5	0.3	0.2

¹⁾ Prepočítané na počet registrovaných detí v danej vekovej skupine

Vyšetrenia (ošetrenia) detí a dorastu v Banskobystrickom kraji pripadajúce na jedno dieťa

Vyšetrenia		Počet vyšetrení na jedno dieťa ¹⁾				
		deti 0 až 14-ročné	v tom			dorast 15 až 18-roční
			do 1 roka	1 až 5-roční	6 až 14-roční	
Vyšetrenia (ošetrenia) spolu		7.9	20.3	8.8	6.5	5.7
v tom	liečebné	6.1	10.2	7.2	5.2	4.7
	dispenzárne	0.3	0.6	0.3	0.3	0.2
	jednotné preventívne prehliadky	1.0	7.6	0.8	0.6	0.5
	ostatné	0.5	1.8	0.5	0.3	0.3

¹⁾ Prepočítané na počet registrovaných detí v danej vekovej skupine

Tabuľka 4.7

Vyšetrenia (ošetrenia) detí a dorastu v Prešovskom kraji pripadajúce na jedno dieťa

Vyšetrenia		Počet vyšetrení na jedno dieťa ¹⁾				
		deti 0 až 14-ročné	v tom			dorast 15 až 18-roční
			do 1 roka	1 až 5-roční	6 až 14-roční	
Vyšetrenia (ošetrenia) spolu		8.8	25.2	10.2	6.9	5.7
v tom	liečebné	7.0	15.3	8.5	5.7	4.7
	dispenzárne	0.4	1.0	0.4	0.3	0.2
	jednotné preventívne prehliadky	1.1	7.6	0.9	0.7	0.6
	ostatné	0.3	1.2	0.4	0.2	0.2

¹⁾ Prepočítané na počet registrovaných detí v danej vekovej skupine

Tabuľka 4.8

Vyšetrenia (ošetrenia) detí a dorastu v Košickom kraji pripadajúce na jedno dieťa

Vyšetrenia		Počet vyšetrení na jedno dieťa ¹⁾				
		deti 0 až 14-ročné	v tom			dorast 15 až 18-roční
			do 1 roka	1 až 5-roční	6 až 14-roční	
Vyšetrenia (ošetrenia) spolu		8.8	22.2	10.1	6.9	6.5
v tom	liečebné	7.0	13.2	8.3	5.9	5.5
	dispenzárne	0.3	1.0	0.4	0.3	0.2
	jednotné preventívne prehliadky	1.0	6.7	0.9	0.6	0.5
	ostatné	0.4	1.3	0.5	0.3	0.2

¹⁾ Prepočítané na počet registrovaných detí v danej vekovej skupine

Počet liečebných vyšetrení (ošetrení) detí a dorastu pripadajúci na jedno dieťa

Územie	Počet liečebných vyšetrení na jedno dieťa ¹⁾				
	deti 0 až 14-ročné	v tom			dorast 15 až 18-roční
		do 1 roka	1 až 5-roční	6 až 14-roční	
Slovenská republika	6.5	12.0	8.1	5.4	4.8
Bratislavský kraj	6.6	11.5	8.9	5.1	4.2
Trnavský kraj	6.8	12.4	9.0	5.6	4.9
Trenčiansky kraj	6.6	11.9	8.3	5.6	5.0
Nitriansky kraj	6.5	11.3	8.2	5.4	4.8
Žilinský kraj	5.4	8.9	7.2	4.4	4.2
Banskobystrický kraj	6.1	10.2	7.2	5.2	4.7
Prešovský kraj	7.0	15.3	8.5	5.7	4.7
Košický kraj	7.0	13.2	8.3	5.9	5.5

¹⁾ Prepočítané na počet registrovaných detí v danej vekovej skupine

Počet preventívnych vyšetrení (ošetrení) detí a dorastu pripadajúci na jedno dieťa

Územie	Počet preventívnych ¹⁾ vyšetrení na jedno dieťa ²⁾				
	deti 0 až 14-ročné	v tom			dorast 15 až 18-roční
		do 1 roka	1 až 5-roční	6 až 14-roční	
Slovenská republika	1.7	9.8	1.6	1.1	1.0
Bratislavský kraj	1.7	9.4	1.6	1.0	0.9
Trnavský kraj	1.7	10.1	1.6	1.0	1.0
Trenčiansky kraj	1.7	10.6	1.7	1.1	1.1
Nitriansky kraj	1.6	9.6	1.5	1.0	0.9
Žilinský kraj	1.7	10.4	1.6	1.1	1.0
Banskobystrický kraj	1.8	10.1	1.6	1.2	1.0
Prešovský kraj	1.8	9.8	1.7	1.2	1.0
Košický kraj	1.7	9.1	1.8	1.1	1.0

¹⁾ V preventívnych vyšetreniach sú zahrnuté vyšetrenia dispenzárne, jednotné preventívne prehliadky a ostatné vyšetrenia.

²⁾ Prepočítané na počet registrovaných detí v danej vekovej skupine

Liečebné vyšetrenia (ošetrenia) detí a dorastu v %

Územie	Percento liečebných vyšetrení z celkového počtu vyšetrení				
	deti 0 až 14-ročné	v tom			dorast 15 až 18-roční
		do 1 roka	1 až 5-roční	6 až 14-roční	
Slovenská republika	79.2	55.0	83.3	83.1	82.8
Bratislavský kraj	79.8	55.0	84.8	83.6	82.1
Trnavský kraj	80.5	55.1	84.7	84.4	83.8
Trenčiansky kraj	79.4	52.9	83.4	83.2	82.3
Nitriansky kraj	80.6	54.0	85.0	84.5	83.5
Žilinský kraj	76.4	46.1	82.2	80.7	80.7
Banskobystrický kraj	77.1	50.2	81.6	81.2	81.9
Prešovský kraj	79.5	60.9	83.1	82.7	82.5
Košický kraj	80.1	59.2	82.6	84.3	84.9

Tabuľka 6.2

Preventívne vyšetrenia (ošetrenia) detí a dorastu v %

Územie	Percento preventívnych ¹⁾ vyšetrení z celkového počtu vyšetrení				
	deti 0 až 14-ročné	v tom			dorast 15 až 18-roční
		do 1 roka	1 až 5-roční	6 až 14-roční	
Slovenská republika	20.8	45.0	16.7	16.9	17.2
Bratislavský kraj	20.2	45.0	15.2	16.4	17.9
Trnavský kraj	19.5	44.9	15.3	15.6	16.2
Trenčiansky kraj	20.6	47.1	16.6	16.8	17.7
Nitriansky kraj	19.4	46.0	15.0	15.5	16.5
Žilinský kraj	23.6	53.9	17.8	19.3	19.3
Banskobystrický kraj	22.9	49.8	18.4	18.8	18.1
Prešovský kraj	20.5	39.1	16.9	17.3	17.5
Košický kraj	19.9	40.8	17.4	15.7	15.1

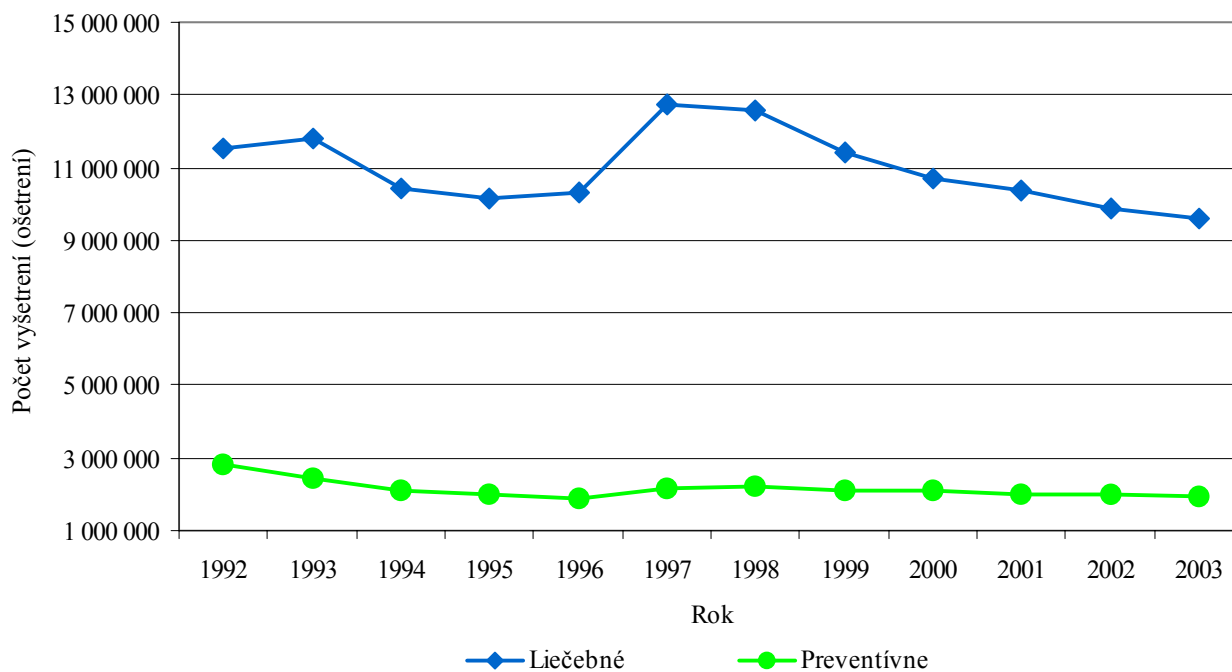
¹⁾ V preventívnych vyšetreniach sú zahrnuté vyšetrenia dispenzárne, jednotné preventívne prehliadky a ostatné vyšetrenia.

Vývoj počtu vyšetrení (ošetrení) pacientov registrovaných u praktického lekára pre deti a dorast v Slovenskej republike

Rok	Lekárske vyšetrenia				
	spolu	v tom			
		liečebné	[%]	preventívne ¹⁾	[%]
1992	11 519 968	8 711 559	75.6	2 808 409	24.4
1993	11 805 509	9 355 393	79.2	2 450 116	20.8
1994	10 416 891	8 339 524	80.1	2 077 367	19.9
1995	10 154 833	8 189 543	80.6	1 965 290	19.4
1996	10 292 931	8 391 950	81.5	1 900 981	18.5
1997	12 726 555	10 565 684	83.0	2 160 871	17.0
1998	12 597 889	10 396 196	82.5	2 201 693	17.5
1999	11 428 710	9 349 330	81.8	2 079 380	18.2
2000	10 719 678	8 606 332	80.3	2 113 346	19.7
2001	10 387 188	8 413 303	81.0	1 973 885	19.0
2002	9 871 318	7 871 799	79.7	1 999 519	20.3
2003	9 589 893	7 661 357	79.9	1 928 536	20.1

¹⁾ V preventívnych vyšetreniach sú zahrnuté vyšetrenia dispenzárne, jednotné preventívne prehliadky a ostatné vyšetrenia.

Vývoj počtu vyšetrení (ošetrení) detí a dorastu v Slovenskej republike



Starostlivosť o dispenzarizované, chronicky choré, defektné deti a dospelých v Slovenskej republike

Diagnóza podľa MKCH-10		Počet dispenzarizovaných ochorení			
		u detí 0 až 14-ročných	na 10 000 registrovaných detí	u dospelých do 19 rokov	na 10 000 registrovaného dospelého
Infekčné a parazitárne choroby (A00 – B99)		10 285	109.5	1 904	59.3
Nádory (C00 – D48)		2 165	23.1	726	22.6
z toho zhubné nádory ¹⁾		629	6.7	271	8.4
Choroby krvi a krvotvorných orgánov a daktoré poruchy imunitných mechanizmov (D50 – D89)		20 212	215.3	3 415	106.3
Choroby žliaz s vnútorným vylučovaním, výživy a premeny látok (E00 – E90)		11 305	120.4	5 361	166.9
z toho diabetes mellitus závislý od inzulínu (E10)		1 096	11.7	525	16.3
Duševné poruchy a poruchy správania (F01, F03 – F99)		19 592	208.7	6 674	207.7
z toho duševná zaostalosť – mentálna retardácia (F70 – F79)		12 263	130.6	3 854	120.0
Choroby nervového systému (G00 – G99)		16 954	180.6	4 385	136.5
z toho	detské mozgové ochrnutie (G80)	5 444	58.0	1 327	41.3
	epilepsia – zrádnik (G40)	5 155	54.9	1 738	54.1
Choroby oka a jeho adnexov (H00 – H59)		66 523	708.5	28 681	892.7
Choroby ucha a hlávkového výbežku (H60 – H95)		5 636	60.0	1 853	57.7
z toho choroby sluchu (H90 – H91)		2 537	27.0	1 158	36.0
Choroby obehovej sústavy (I00 – I99)		18 911	201.4	6 923	215.5
z toho hypertenzné choroby (I10 – I15)		1 955	20.8	2 793	86.9
Choroby dýchacej sústavy (J00 – J99)		85 429	909.9	26 186	815.1
z toho alergické choroby (J30, J45)		59 202	630.6	18 829	586.1
Choroby tráviacej sústavy (K00 – K93)		12 712	135.4	3 745	116.6
z toho črevná malabsorpcia (K90)		2 544	27.1	511	15.9
Choroby kože a podkožného tkaniva (L00 – L99)		23 524	250.6	7 856	244.5
z toho atopická dermatitída (L20)		14 884	158.5	3 756	116.9
Choroby svalovej a kostrovej sústavy a spojivového tkaniva (M00 – M99)		28 704	305.7	14 276	444.4
z toho juvenilná artritída (M08)		869	9.3	537	16.7
Choroby močovej a pohlavnej sústavy (N00 – N99)		18 595	198.1	5 290	164.7
z toho	gynekologické choroby (N60 – N94)	1 154	12.3	1 067	33.2
	zápalové ochorenia obličiek a močových ciest ²⁾	11 670	124.3	2 744	85.4
Vrodené chyby, deformácie a chromozómové anomálie (Q00 – Q99)		19 321	205.8	4 103	127.7
z toho vrodené chyby obehovej sústavy (Q20 – Q28)		8 576	91.3	1 935	60.2

¹⁾ Klasifikujú sa histologicky. Patrí sem aj leukémia a lymfóm.

²⁾ N00, N01, N03, N05, N10, N11, N12, N28, N29

Starostlivosť o dispenzarizované, chronicky choré, defektné deti a dorast v Bratislavskom kraji

Diagnóza podľa MKCH-10		Počet dispenzarizovaných ochorení			
		u detí 0 až 14-ročných	na 10 000 registrovaných detí	u dorastu do 19 rokov	na 10 000 registrovaného dorastu
Infekčné a parazitárne choroby (A00 – B99)		660	77.5	167	50.8
Nádory (C00 – D48)		119	14.0	57	17.3
z toho zhubné nádory ¹⁾		52	6.1	26	7.9
Choroby krvi a krvotvorných orgánov a daktoré poruchy imunitných mechanizmov (D50 – D89)		1 651	193.8	314	95.5
Choroby žliaz s vnútorným vylučovaním, výživy a premeny látok (E00 – E90)		943	110.7	515	156.6
z toho diabetes mellitus závislý od inzulínu (E10)		133	15.6	70	21.3
Duševné poruchy a poruchy správania (F01, F03 – F99)		72	8.4	422	128.3
z toho duševná zaostalosť – mentálna retardácia (F70 – F79)		398	46.7	200	60.8
Choroby nervového systému (G00 – G99)		992	116.4	305	92.8
z toho	detské mozgové ochrnutie (G80)	403	47.3	111	33.8
	epilepsia – zrádnik (G40)	313	36.7	133	40.4
Choroby oka a jeho adnexov (H00 – H59)		5 582	655.1	2 887	878.0
Choroby ucha a hlávkového výbežku (H60 – H95)		694	81.4	278	84.5
z toho choroby sluchu (H90 – H91)		266	31.2	142	43.2
Choroby obehovej sústavy (I00 – I99)		1 111	130.4	590	179.4
z toho hypertenzné choroby (I10 – I15)		161	18.9	306	93.1
Choroby dýchacej sústavy (J00 – J99)		10 593	1 243.2	4 158	1 264.5
z toho alergické choroby (J30, J45)		6 804	798.5	2 641	803.2
Choroby tráviacej sústavy (K00 – K93)		1 430	167.8	538	163.6
z toho črevná malabsorpcia (K90)		269	31.6	65	19.8
Choroby kože a podkožného tkaniva (L00 – L99)		2 427	284.8	1 032	313.8
z toho atopická dermatitída (L20)		1 502	176.3	448	136.2
Choroby svalovej a kostrovej sústavy a spojivového tkaniva (M00 – M99)		1 798	211.0	1 048	318.7
z toho juvenilná artritída (M08)		81	9.5	54	16.4
Choroby močovej a pohlavnej sústavy (N00 – N99)		1 853	217.5	557	169.4
z toho	gynekologické choroby (N60 – N94)	121	14.2	143	43.5
	zápalové ochorenia obličiek a močových ciest ²⁾	1 293	151.7	344	104.6
Vrodené chyby, deformácie a chromozómové anomálie (Q00 – Q99)		773	90.7	243	73.9
z toho vrodené chyby obehovej sústavy (Q20 – Q28)		354	41.5	133	40.4

¹⁾ Klasifikujú sa histologicky. Patrí sem aj leukémia a lymfóm.

²⁾ N00, N01, N03, N05, N10, N11, N12, N28, N29

Starostlivosť o dispenzarizované, chronicky choré, defektné deti a dorast v Trnavskom kraji

Diagnóza podľa MKCH-10		Počet dispenzarizovaných ochorení			
		u detí 0 až 14-ročných	na 10 000 registrovaných detí	u dorastu do 19 rokov	na 10 000 registrovaného dorastu
Infekčné a parazitárne choroby (A00 – B99)		690	77.3	219	66.6
Nádory (C00 – D48)		150	16.8	75	22.8
z toho zhubné nádory ¹⁾		77	8.6	37	11.3
Choroby krvi a krvotvorných orgánov a daktoré poruchy imunitných mechanizmov (D50 – D89)		1 342	150.3	410	124.7
Choroby žliaz s vnútorným vylučovaním, výživy a premeny látok (E00 – E90)		1 067	119.5	484	147.2
z toho diabetes mellitus závislý od inzulínu (E10)		104	11.6	46	14.0
Duševné poruchy a poruchy správania (F01, F03 – F99)		113	12.7	530	161.2
z toho duševná zaostalosť – mentálna retardácia (F70 – F79)		816	91.4	326	99.1
Choroby nervového systému (G00 – G99)		1 454	162.8	448	136.2
z toho	detské mozgové ochrnutie (G80)	456	51.1	144	44.7
	epilepsia – zrádnik (G40)	485	54.3	185	57.4
Choroby oka a jeho adnexov (H00 – H59)		5 738	642.5	2 763	857.6
Choroby ucha a hlávkového výbežku (H60 – H95)		444	49.7	198	61.5
z toho choroby sluchu (H90 – H91)		150	16.8	97	30.1
Choroby obehovej sústavy (I00 – I99)		2 030	227.3	819	254.2
z toho hypertenzné choroby (I10 – I15)		189	21.2	52	16.1
Choroby dýchacej sústavy (J00 – J99)		6 739	754.6	2 562	795.3
z toho alergické choroby (J30, J45)		4 651	520.8	1 690	524.6
Choroby tráviacej sústavy (K00 – K93)		760	85.1	426	132.2
z toho črevná malabsorpcia (K90)		142	15.9	57	17.7
Choroby kože a podkožného tkaniva (L00 – L99)		2 040	228.4	790	245.2
z toho atopická dermatitída (L20)		1 204	134.8	386	119.8
Choroby svalovej a kostrovej sústavy a spojivového tkaniva (M00 – M99)		2 743	307.1	1 325	411.3
z toho juvenilná artritída (M08)		69	7.7	68	21.1
Choroby močovej a pohlavnej sústavy (N00 – N99)		1 701	190.5	539	167.3
z toho	gynekologické choroby (N60 – N94)	84	9.4	114	35.4
	zápalové ochorenia obličiek a močových ciest ²⁾	994	111.3	292	90.6
Vrodené chyby, deformácie a chromozómové anomálie (Q00 – Q99)		1 193	133.6	232	72.0
z toho vrodené chyby obehovej sústavy (Q20 – Q28)		458	51.3	97	30.1

¹⁾ Klasifikujú sa histologicky. Patrí sem aj leukémia a lymfóm.

²⁾ N00, N01, N03, N05, N10, N11, N12, N28, N29

Starostlivosť o dispenzarizované, chronicky choré, defektné deti a dorast v Trenčianskom kraji

Diagnóza podľa MKCH-10		Počet dispenzarizovaných ochorení			
		u detí 0 až 14-ročných	na 10 000 registrovaných detí	u dorastu do 19 rokov	na 10 000 registrovaného dorastu
Infekčné a parazitárne choroby (A00 – B99)		403	42.9	151	42.8
Nádory (C00 – D48)		150	16.0	84	23.8
z toho zhubné nádory ¹⁾		55	5.8	32	9.1
Choroby krvi a krvotvorných orgánov a daktoré poruchy imunitných mechanizmov (D50 – D89)		2 111	224.5	328	92.9
Choroby žliaz s vnútorným vylučovaním, výživy a premeny látok (E00 – E90)		1 099	116.9	612	173.4
z toho diabetes mellitus závislý od inzulínu (E10)		149	15.8	68	19.3
Duševné poruchy a poruchy správania (F01, F03 – F99)		212	22.5	528	149.6
z toho duševná zaostalosť – mentálna retardácia (F70 – F79)		679	72.2	320	90.7
Choroby nervového systému (G00 – G99)		1 340	142.5	462	130.9
z toho	detské mozgové ochrnutie (G80)	570	60.6	156	44.2
	epilepsia – zrádnik (G40)	446	47.4	202	57.2
Choroby oka a jeho adnexov (H00 – H59)		6 062	644.8	2 646	749.7
Choroby ucha a hlávkového výbežku (H60 – H95)		426	45.3	142	40.2
z toho choroby sluchu (H90 – H91)		213	22.7	94	26.6
Choroby obehovej sústavy (I00 – I99)		1 401	149.0	545	154.4
z toho hypertenzné choroby (I10 – I15)		237	25.2	291	82.5
Choroby dýchacej sústavy (J00 – J99)		11 422	1 214.8	3 923	1 111.6
z toho alergické choroby (J30, J45)		8 529	907.1	3 124	885.2
Choroby tráviacej sústavy (K00 – K93)		1 031	109.7	308	87.3
z toho črevná malabsorpcia (K90)		344	36.6	82	23.2
Choroby kože a podkožného tkaniva (L00 – L99)		2 788	296.5	936	265.2
z toho atopická dermatitída (L20)		1 934	205.7	488	138.3
Choroby svalovej a kostrovej sústavy a spojivového tkaniva (M00 – M99)		2 383	253.5	1 398	396.1
z toho juvenilná artritída (M08)		92	9.8	62	17.6
Choroby močovej a pohlavnej sústavy (N00 – N99)		1 451	154.3	649	183.9
z toho	gynekologické choroby (N60 – N94)	105	11.2	71	20.1
	zápalové ochorenia obličiek a močových ciest ²⁾	1 731	184.1	391	110.8
Vrodené chyby, deformácie a chromozómové anomálie (Q00 – Q99)		1 451	154.3	358	101.4
z toho vrodené chyby obehovej sústavy (Q20 – Q28)		575	61.2	123	34.9

¹⁾ Klasifikujú sa histologicky. Patrí sem aj leukémia a lymfóm.

²⁾ N00, N01, N03, N05, N10, N11, N12, N28, N29

Starostlivosť o dispenzarizované, chronicky choré, defektné deti a dorast v Nitrianskom kraji

Diagnóza podľa MKCH-10		Počet dispenzarizovaných ochorení			
		u detí 0 až 14-ročných	na 10 000 registrovaných detí	u dorastu do 19 rokov	na 10 000 registrovaného dorastu
Infekčné a parazitárne choroby (A00 – B99)		786	70.4	226	56.2
Nádory (C00 – D48)		204	18.3	89	22.2
z toho zhubné nádory ¹⁾		89	8.0	41	10.2
Choroby krvi a krvotvorných orgánov a daktoré poruchy imunitných mechanizmov (D50 – D89)		1 987	178.0	405	100.8
Choroby žliaz s vnútorným vylučovaním, výživy a premeny látok (E00 – E90)		1 042	93.4	671	167.0
z toho diabetes mellitus závislý od inzulínu (E10)		118	10.6	71	17.7
Duševné poruchy a poruchy správania (F01, F03 – F99)		182	16.3	580	144.4
z toho duševná zaostalosť – mentálna retardácia (F70 – F79)		957	85.7	375	93.3
Choroby nervového systému (G00 – G99)		1 350	121.0	459	114.2
z toho	detské mozgové ochrnutie (G80)	496	44.4	189	47.0
	epilepsia – zrádnik (G40)	533	47.8	184	45.8
Choroby oka a jeho adnexov (H00 – H59)		5 315	476.2	2 560	637.1
Choroby ucha a hlávkového výbežku (H60 – H95)		320	28.7	159	39.6
z toho choroby sluchu (H90 – H91)		177	15.9	120	29.9
Choroby obehovej sústavy (I00 – I99)		1 006	90.1	539	134.1
z toho hypertenzné choroby (I10 – I15)		160	14.3	259	64.5
Choroby dýchacej sústavy (J00 – J99)		7 458	668.2	2 418	601.8
z toho alergické choroby (J30, J45)		5 219	467.6	1 706	424.6
Choroby tráviacej sústavy (K00 – K93)		893	80.0	376	93.6
z toho črevná malabsorpcia (K90)		216	19.4	53	13.2
Choroby kože a podkožného tkaniva (L00 – L99)		2 029	181.8	835	207.8
z toho atopická dermatitída (L20)		1 322	118.5	340	84.6
Choroby svalovej a kostrovej sústavy a spojivového tkaniva (M00 – M99)		2 153	192.9	1 353	336.7
z toho juvenilná artritída (M08)		81	7.3	56	13.9
Choroby močovej a pohlavnej sústavy (N00 – N99)		1 623	145.4	505	125.7
z toho	gynekologické choroby (N60 – N94)	87	7.8	99	24.6
	zápalové ochorenia obličiek a močových ciest ²⁾	720	64.5	231	57.5
Vrodené chyby, deformácie a chromozómové anomálie (Q00 – Q99)		1 623	145.4	535	133.2
z toho vrodené chyby obehovej sústavy (Q20 – Q28)		609	54.6	179	44.6

¹⁾ Klasifikujú sa histologicky. Patrí sem aj leukémia a lymfóm.

²⁾ N00, N01, N03, N05, N10, N11, N12, N28, N29

Starostlivosť o dispenzarizované, chronicky choré, defektné deti a dorast v Žilinskom kraji

Diagnóza podľa MKCH-10		Počet dispenzarizovaných ochorení			
		u detí 0 až 14-ročných	na 10 000 registrovaných detí	u dorastu do 19 rokov	na 10 000 registrovaného dorastu
Infekčné a parazitárne choroby (A00 – B99)		685	50.9	130	30.2
Nádory (C00 – D48)		337	25.0	108	25.1
z toho zhubné nádory ¹⁾		75	5.6	34	7.9
Choroby krvi a krvotvorných orgánov a daktoré poruchy imunitných mechanizmov (D50 – D89)		2 079	154.3	322	74.7
Choroby žliaz s vnútorným vylučovaním, výživy a premeny látok (E00 – E90)		2 097	155.7	1 020	236.7
z toho diabetes mellitus závislý od inzulínu (E10)		141	10.5	58	13.5
Duševné poruchy a poruchy správania (F01, F03 – F99)		193	14.3	491	113.9
z toho duševná zaostalosť – mentálna retardácia (F70 – F79)		986	73.2	337	78.2
Choroby nervového systému (G00 – G99)		1 936	143.7	450	104.4
z toho	detské mozgové ochrnutie (G80)	634	47.1	141	32.7
	epilepsia – zrádnik (G40)	765	56.8	220	51.1
Choroby oka a jeho adnexov (H00 – H59)		12 559	932.3	4 803	1 114.6
Choroby ucha a hlávkového výbežku (H60 – H95)		498	37.0	186	43.2
z toho choroby sluchu (H90 – H91)		321	23.8	127	29.5
Choroby obehovej sústavy (I00 – I99)		3 536	262.5	1 238	287.3
z toho hypertenzné choroby (I10 – I15)		327	24.3	400	92.8
Choroby dýchacej sústavy (J00 – J99)		11 328	840.9	2 896	672.0
z toho alergické choroby (J30, J45)		8 560	635.5	2 405	558.1
Choroby tráviacej sústavy (K00 – K93)		975	72.4	259	60.1
z toho črevná malabsorpcia (K90)		287	21.3	56	13.0
Choroby kože a podkožného tkaniva (L00 – L99)		3 288	244.1	914	212.1
z toho atopická dermatitída (L20)		2 355	174.8	537	124.6
Choroby svalovej a kostrovej sústavy a spojivového tkaniva (M00 – M99)		2 660	197.5	1 334	309.6
z toho juvenilná artritída (M08)		154	11.4	89	20.7
Choroby močovej a pohlavnej sústavy (N00 – N99)		3 997	296.7	632	146.7
z toho	gynekologické choroby (N60 – N94)	87	6.5	71	16.5
	zápalové ochorenia obličiek a močových ciest ²⁾	1 974	146.5	367	85.2
Vrodené chyby, deformácie a chromozómové anomálie (Q00 – Q99)		3 997	296.7	900	208.9
z toho vrodené chyby obehovej sústavy (Q20 – Q28)		2 212	164.2	614	142.5

¹⁾ Klasifikujú sa histologicky. Patrí sem aj leukémia a lymfóm.

²⁾ N00, N01, N03, N05, N10, N11, N12, N28, N29

Starostlivosť o dispenzarizované, chronicky choré, defektné deti a dorast v Banskobystrickom kraji

Diagnóza podľa MKCH-10		Počet dispenzarizovaných ochorení			
		u detí 0 až 14-ročných	na 10 000 registrovaných detí	u dorastu do 19 rokov	na 10 000 registrovaného dorastu
Infekčné a parazitárne choroby (A00 – B99)		627	57.5	141	37.1
Nádory (C00 – D48)		242	22.2	63	16.6
z toho zhubné nádory ¹⁾		69	6.3	27	7.1
Choroby krvi a krvotvorných orgánov a daktoré poruchy imunitných mechanizmov (D50 – D89)		1 845	169.2	381	100.3
Choroby žliaz s vnútorným vylučovaním, výživy a premeny látok (E00 – E90)		1 233	113.0	584	153.8
z toho diabetes mellitus závislý od inzulínu (E10)		111	10.2	68	17.9
Duševné poruchy a poruchy správania (F01, F03 – F99)		245	22.5	939	247.3
z toho duševná zaostalosť – mentálna retardácia (F70 – F79)		1 820	166.9	567	149.3
Choroby nervového systému (G00 – G99)		1 938	177.7	514	135.3
z toho	detské mozgové ochrnutie (G80)	715	65.6	159	41.9
	epilepsia – zrádnik (G40)	607	55.7	196	51.6
Choroby oka a jeho adnexov (H00 – H59)		7 988	732.4	3 999	1 053.0
Choroby ucha a hlávkového výbežku (H60 – H95)		594	54.5	204	53.7
z toho choroby sluchu (H90 – H91)		352	32.3	152	40.0
Choroby obehovej sústavy (I00 – I99)		1 528	140.1	716	188.5
z toho hypertenzné choroby (I10 – I15)		255	23.4	342	90.1
Choroby dýchacej sústavy (J00 – J99)		7 834	718.2	2 622	690.4
z toho alergické choroby (J30, J45)		5 935	544.1	2 141	563.8
Choroby tráviacej sústavy (K00 – K93)		628	57.6	238	62.7
z toho črevná malabsorpcia (K90)		157	14.4	44	11.6
Choroby kože a podkožného tkaniva (L00 – L99)		2 570	235.6	917	241.5
z toho atopická dermatitída (L20)		1 675	153.6	548	144.3
Choroby svalovej a kostrovej sústavy a spojivového tkaniva (M00 – M99)		2 532	232.1	1 713	451.1
z toho juvenilná artritída (M08)		126	11.6	53	14.0
Choroby močovej a pohlavnej sústavy (N00 – N99)		2 397	219.8	599	157.7
z toho	gynekologické choroby (N60 – N94)	79	7.2	65	17.1
	zápalové ochorenia obličiek a močových ciest ²⁾	1 273	116.7	339	89.3
Vrodené chyby, deformácie a chromozómové anomálie (Q00 – Q99)		2 397	219.8	472	124.3
z toho vrodené chyby obehovej sústavy (Q20 – Q28)		1 250	114.6	251	66.1

¹⁾ Klasifikujú sa histologicky. Patrí sem aj leukémia a lymfóm.

²⁾ N00, N01, N03, N05, N10, N11, N12, N28, N29

Starostlivosť o dispenzarizované, chronicky choré, defektné deti a dorast v Prešovskom kraji

Diagnóza podľa MKCH-10		Počet dispenzarizovaných ochorení			
		u detí 0 až 14-ročných	na 10 000 registrovaných detí	u dorastu do 19 rokov	na 10 000 registrovaného dorastu
Infekčné a parazitárne choroby (A00 – B99)		4 136	248.3	499	95.7
Nádory (C00 – D48)		486	29.2	148	28.4
z toho zhubné nádory ¹⁾		116	7.0	38	7.3
Choroby krvi a krvotvorných orgánov a daktoré poruchy imunitných mechanizmov (D50 – D89)		5 503	330.4	642	123.1
Choroby žliaz s vnútorným vylučovaním, výživy a premeny látok (E00 – E90)		1 827	109.7	727	139.4
z toho diabetes mellitus závislý od inzulínu (E10)		166	10.0	74	14.2
Duševné poruchy a poruchy správania (F01, F03 – F99)		171	10.3	1 426	273.5
z toho duševná zaostalosť – mentálna retardácia (F70 – F79)		3 535	212.2	907	174.0
Choroby nervového systému (G00 – G99)		3 802	228.3	850	163.0
z toho	detské mozgové ochrnutie (G80)	1 368	82.1	236	45.3
	epilepsia – zrádnik (G40)	1 188	71.3	347	66.6
Choroby oka a jeho adnexov (H00 – H59)		12 949	777.4	4 867	933.4
Choroby ucha a hlávkového výbežku (H60 – H95)		1 481	88.9	356	68.3
z toho choroby sluchu (H90 – H91)		580	34.8	220	42.2
Choroby obehovej sústavy (I00 – I99)		4 588	275.5	1 070	205.2
z toho hypertenzné choroby (I10 – I15)		–	–	408	78.3
Choroby dýchacej sústavy (J00 – J99)		15 191	912.0	4 069	780.4
z toho alergické choroby (J30, J45)		10 267	616.4	2 764	530.1
Choroby tráviacej sústavy (K00 – K93)		3 114	187.0	685	131.4
z toho črevná malabsorpcia (K90)		640	38.4	80	15.3
Choroby kože a podkožného tkaniva (L00 – L99)		4 478	268.9	1 231	236.1
z toho atopická dermatitída (L20)		2 707	162.5	535	102.6
Choroby svalovej a kostrovej sústavy a spojivového tkaniva (M00 – M99)		8 892	533.9	3 592	688.9
z toho juvenilná artritída (M08)		134	8.0	77	14.8
Choroby močovej a pohlavnej sústavy (N00 – N99)		5 330	320.0	901	172.8
z toho	gynekologické choroby (N60 – N94)	271	16.3	228	43.7
	zápalové ochorenia obličiek a močových ciest ²⁾	1 829	109.8	384	73.6
Vrodené chyby, deformácie a chromozómové anomálie (Q00 – Q99)		5 330	320.0	898	172.2
z toho vrodené chyby obehovej sústavy (Q20 – Q28)		1 984	119.1	371	71.2

¹⁾ Klasifikujú sa histologicky. Patrí sem aj leukémia a lymfóm.

²⁾ N00, N01, N03, N05, N10, N11, N12, N28, N29

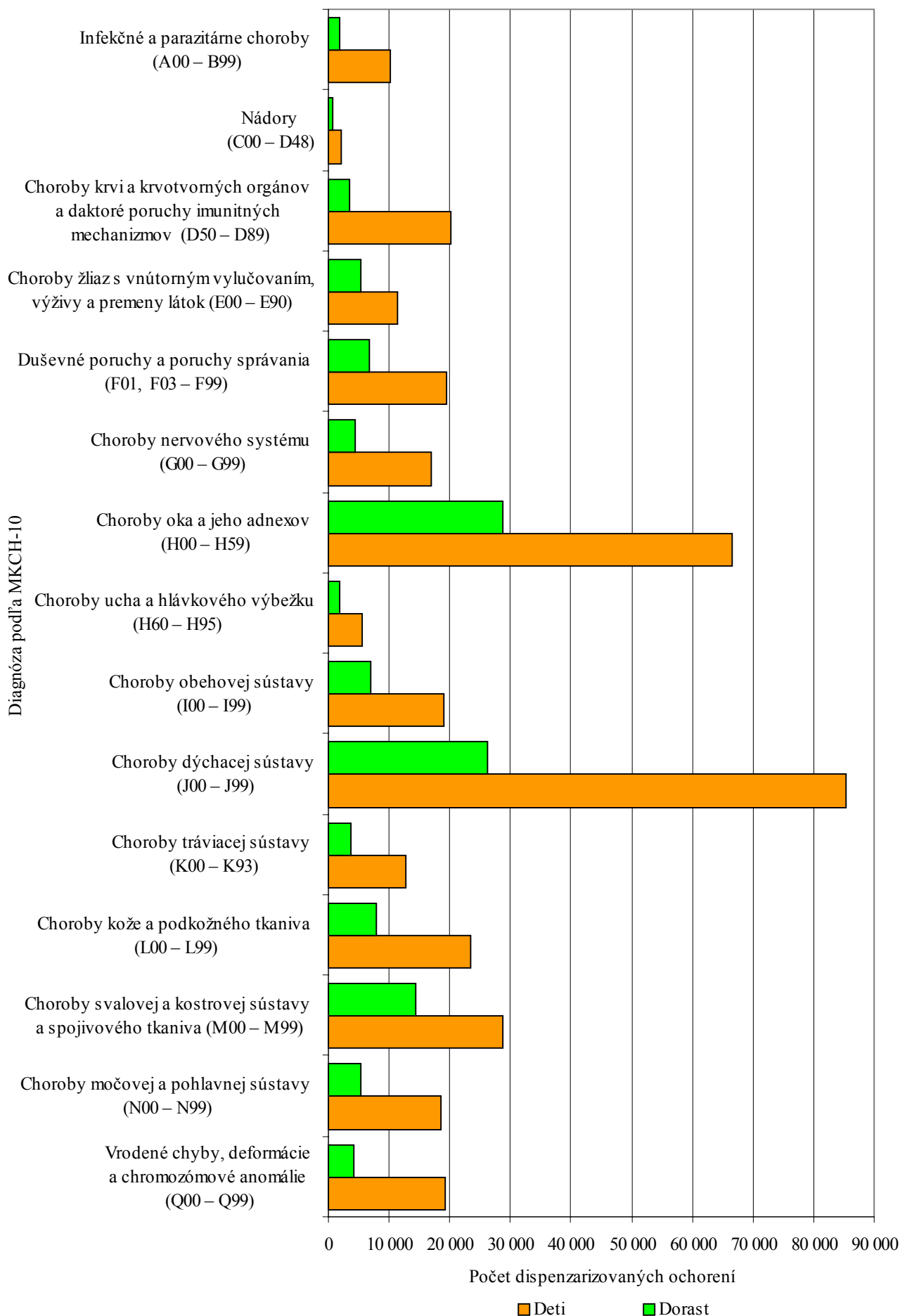
Starostlivosť o dispenzarizované, chronicky choré, defektné deti a dorast v Košickom kraji

Diagnóza podľa MKCH-10		Počet dispenzarizovaných ochorení			
		u detí 0 až 14-ročných	na 10 000 registrovaných detí	u dorastu do 19 rokov	na 10 000 registrovaného dorastu
Infekčné a parazitárne choroby (A00 – B99)		2 298	154.8	371	78.1
Nádory (C00 – D48)		422	28.4	102	21.5
z toho zhubné nádory ¹⁾		96	6.5	36	7.6
Choroby krvi a krvotvorných orgánov a daktoré poruchy imunitných mechanizmov (D50 – D89)		3 694	248.9	613	129.1
Choroby žliaz s vnútorným vylučovaním, výživy a premeny látok (E00 – E90)		1 997	134.6	748	157.5
z toho diabetes mellitus závislý od inzulínu (E10)		174	11.7	70	14.7
Duševné poruchy a poruchy správania (F01, F03 – F99)		183	12.3	1 758	370.2
z toho duševná zaostalosť – mentálna retardácia (F70 – F79)		3 072	207.0	822	173.1
Choroby nervového systému (G00 – G99)		4 142	279.1	897	188.9
z toho	detské mozgové ochrnutie (G80)	802	54.0	191	40.2
	epilepsia – zrádnik (G40)	818	55.1	271	57.1
Choroby oka a jeho adnexov (H00 – H59)		10 330	696.1	4 156	875.1
Choroby ucha a hlávkového výbežku (H60 – H95)		1 179	79.4	330	69.5
z toho choroby sluchu (H90 – H91)		478	32.2	206	43.4
Choroby obehovej sústavy (I00 – I99)		3 711	250.1	1 406	296.1
z toho hypertenzné choroby (I10 – I15)		305	20.6	523	110.1
Choroby dýchacej sústavy (J00 – J99)		14 864	1 001.6	3 538	745.0
z toho alergické choroby (J30, J45)		9 237	622.4	2 358	496.5
Choroby tráviacej sústavy (K00 – K93)		3 881	261.5	915	192.7
z toho črevná malabsorpcia (K90)		489	33.0	74	15.6
Choroby kože a podkožného tkaniva (L00 – L99)		3 904	263.1	1 201	252.9
z toho atopická dermatitída (L20)		2 185	147.2	474	99.8
Choroby svalovej a kostrovej sústavy a spojivového tkaniva (M00 – M99)		5 543	373.5	2 513	529.2
z toho juvenilná artritída (M08)		132	8.9	78	16.4
Choroby močovej a pohlavnej sústavy (N00 – N99)		2 557	172.3	908	191.2
z toho	gynekologické choroby (N60 – N94)	320	21.6	276	58.1
	zápalové ochorenia obličiek a močových ciest ²⁾	1 856	125.1	396	83.4
Vrodené chyby, deformácie a chromozómové anomálie (Q00 – Q99)		2 557	172.3	465	97.9
z toho vrodené chyby obehovej sústavy (Q20 – Q28)		1 134	76.4	167	35.2

¹⁾ Klasifikujú sa histologicky. Patrí sem aj leukémia a lymfóm.

²⁾ N00, N01, N03, N05, N10, N11, N12, N28, N29

Počet dispenzarizovaných ochorení u detí a dorastu v Slovenskej republike



Činnosť špecializovaných pediatrických ordinácií v Slovenskej republike

Služby v špecializovaných ordináciách a pracoviskách vykonávané pediatrami-špecialistami		Počet			
		evidovaných pacientov	vyšetrení	pracovných miest	
				lekári	detské sestry
Spolu		302 895	610 695	143.46	173.03
Pre choroby	alergické a poruchy imunity	56 323	110 821	19.02	32.89
	dýchacích orgánov	8 261	30 183	4.79	5.90
	obličiek a močových ciest	38 270	72 941	15.69	20.73
	srdca a ciev	50 408	55 953	21.33	22.94
	tráviacich orgánov	30 521	49 408	10.24	13.27
	spojiva a kĺbov	12 004	17 171	3.18	5.64
	endokrinné	31 919	62 701	10.68	14.22
	látkovej výmeny a diabetes	1 811	12 549	3.52	5.12
	krvotvorby	1 599	8 599	2.68	2.31
	detskej onkológie	331	1 506	0.92	0.80
Interné		7 403	69 087	16.24	16.02
Konziliárne		3 423	17 628	6.20	6.90
Sonografia		6 621	31 958	5.72	4.30
Pre rizikových novorodencov a dojčatá		10 673	17 982	7.65	8.42
Iné		43 328	52 208	15.60	13.57

Tabuľka 9.1

Činnosť špecializovaných pediatrických ordinácií v Bratislavskom kraji

Služby v špecializovaných ordináciách a pracoviskách vykonávané pediatrami-špecialistami		Počet			
		evidovaných pacientov	vyšetrení	pracovných miest	
				lekári	detské sestry
Spolu		16 424	84 620	16.02	23.24
Pre choroby	alergické a poruchy imunity	1 181	8 595	1.35	2.60
	dýchacích orgánov	–	–	–	–
	obličiek a močových ciest	1 999	6 822	0.90	1.80
	srdca a ciev	2 227	5 355	1.10	1.20
	tráviacich orgánov	729	6 223	0.70	2.10
	spojiva a kĺbov	284	1 804	0.73	1.54
	endokrinné	4 247	9 972	1.36	3.30
	látkovej výmeny a diabetes	–	3 476	1.00	2.00
	krvotvorby	–	–	–	–
	detskej onkológie	–	–	–	–
Interné		1 380	30 319	6.00	5.00
Konziliárne		863	2 769	1.00	1.00
Sonografia		–	343	–	–
Pre rizikových novorodencov a dojčatá		901	6 076	1.48	2.00
Iné		2 613	2 866	0.40	0.70

Činnosť špecializovaných pediatrických ordinácií v Trnavskom kraji

Služby v špecializovaných ordináciách a pracoviskách vykonávané pediatrami-špecialistami		Počet			
		evidovaných pacientov	vyšetrení	pracovných miest	
				lekári	detské sestry
Spolu		27 423	45 321	12.06	14.60
Pre choroby	alergické a poruchy imunity	6 403	12 089	1.80	3.00
	dýchacích orgánov	1 249	3 249	0.50	0.50
	obličiek a močových ciest	5 232	6 815	2.34	3.28
	srdca a ciev	8 290	6 613	2.40	2.40
	tráviacich orgánov	3 116	3 763	0.80	1.20
	spojiva a kĺbov	74	148	–	–
	endokrinné	2 362	3 734	0.80	0.70
	látkovej výmeny a diabetes	449	947	0.20	0.20
	krvotvorby	–	–	–	–
	detskej onkológie	–	–	–	–
Interné	–	3 203	1.10	1.10	
Konziliárne	–	590	0.80	0.80	
Sonografia	–	2 159	0.52	0.30	
Pre rizikových novorodencov a dojčatá	248	752	0.32	0.12	
Iné	–	1 259	0.48	1.00	

Tabuľka 9.3

Činnosť špecializovaných pediatrických ordinácií v Trenčianskom kraji

Služby v špecializovaných ordináciách a pracoviskách vykonávané pediatrami-špecialistami		Počet			
		evidovaných pacientov	vyšetrení	pracovných miest	
				lekári	detské sestry
Spolu		30 977	78 758	16.26	16.65
Pre choroby	alergické a poruchy imunity	9 527	17 819	1.65	1.99
	dýchacích orgánov	2 154	6 816	0.80	1.30
	obličiek a močových ciest	3 228	5 100	1.15	1.50
	srdca a ciev	3 139	5 371	2.11	2.51
	tráviacich orgánov	3 047	8 713	1.20	1.00
	spojiva a kĺbov	5	14	–	–
	endokrinné	–	6 714	0.90	0.90
	látkovej výmeny a diabetes	72	968	0.20	0.20
	krvotvorby	2	8	–	–
	detskej onkológie	3	16	–	–
Interné	4 141	10 800	2.60	3.10	
Konziliárne	1 324	4 025	1.60	2.00	
Sonografia	49	5 922	1.00	–	
Pre rizikových novorodencov a dojčatá	258	516	0.20	0.20	
Iné	1 172	5 956	2.85	1.95	

Činnosť špecializovaných pediatrických ordinácií v Nitrianskom kraji

Služby v špecializovaných ordináciách a pracoviskách vykonávané pediatrami-špecialistami		Počet			
		evidovaných pacientov	vyšetrení	pracovných miest	
				lekári	detské sestry
Spolu		33 374	62 688	14.54	15.78
Pre choroby	alergické a poruchy imunity	7 266	16 020	2.80	3.00
	dýchacích orgánov	292	1 263	–	0.50
	obličiek a močových ciest	3 644	10 702	2.05	2.55
	srdca a ciev	3 908	4 353	1.93	1.93
	tráviacích orgánov	3 734	3 531	1.25	1.60
	spojiva a kĺbov	96	675	–	–
	endokrinné	4 874	9 907	1.70	2.00
	látkovej výmeny a diabetes	58	599	0.40	0.50
	krvotvorby	47	209	–	–
	detskej onkológie	3	104	–	–
Interné	7	1 053	1.00	1.00	
Konziliárne	12	686	–	–	
Sonografia	14	4 554	0.20	–	
Pre rizikových novorodencov a dojčatá	1 295	1 347	0.71	0.20	
Iné	8 124	7 685	2.50	2.50	

Tabuľka 9.5

Činnosť špecializovaných pediatrických ordinácií v Žilinskom kraji

Služby v špecializovaných ordináciách a pracoviskách vykonávané pediatrami-špecialistami		Počet			
		evidovaných pacientov	vyšetrení	pracovných miest	
				lekári	detské sestry
Spolu		51 430	91 756	21.92	26.43
Pre choroby	alergické a poruchy imunity	9 004	15 430	3.80	4.30
	dýchacích orgánov	1 386	6 857	1.00	1.40
	obličiek a močových ciest	8 694	15 414	2.27	3.50
	srdca a ciev	9 331	6 962	2.90	3.10
	tráviacích orgánov	6 400	4 998	1.70	2.08
	spojiva a kĺbov	1 253	2 310	0.60	1.00
	endokrinné	7 067	11 846	1.50	2.70
	látkovej výmeny a diabetes	440	1 884	0.40	0.50
	krvotvorby	803	1 475	0.40	0.50
	detskej onkológie	23	96	0.20	0.20
Interné	–	6 129	1.30	1.50	
Konziliárne	–	1 544	0.70	0.40	
Sonografia	1 403	5 628	1.70	1.70	
Pre rizikových novorodencov a dojčatá	1 398	2 228	1.70	1.80	
Iné	4 228	8 955	1.75	1.75	

Činnosť špecializovaných pediatrických ordinácií v Banskobystrickom kraji

Služby v špecializovaných ordináciách a pracoviskách vykonávané pediatrami-špecialistami		Počet			
		evidovaných pacientov	vyšetrení	pracovných miest	
				lekári	detské sestry
Spolu		32 148	68 467	21.44	22.44
Pre choroby	alergické a poruchy imunity	6 281	10 949	3.00	3.00
	dýchacích orgánov	1 334	3 379	1.20	1.20
	obličiek a močových ciest	1 914	6 696	1.80	1.80
	srdca a ciev	9 351	9 702	2.47	2.97
	tráviacich orgánov	2 396	3 533	1.30	1.50
	spojiva a kĺbov	405	2 004	0.80	0.80
	endokrinné	3 355	6 797	1.40	1.50
	látkovej výmeny a diabetes	506	2 257	0.75	1.15
	krvotvorby	441	2 323	0.80	0.80
	detskej onkológie	232	1 224	0.60	0.60
Interné	275	4 205	1.92	1.22	
Konziliárne	1	2 936	0.80	1.30	
Sonografia	2 603	8 797	2.00	2.00	
Pre rizikových novorodencov a dojčatá	1 610	1 669	1.00	1.00	
Iné	1 444	1 996	1.60	1.60	

Tabuľka 9.7

Činnosť špecializovaných pediatrických ordinácií v Prešovskom kraji

Služby v špecializovaných ordináciách a pracoviskách vykonávané pediatrami-špecialistami		Počet			
		evidovaných pacientov	vyšetrení	pracovných miest	
				lekári	detské sestry
Spolu		38 246	101 657	26.04	28.85
Pre choroby	alergické a poruchy imunity	15 601	27 249	3.12	5.20
	dýchacích orgánov	1 448	6 629	1.29	1.00
	obličiek a močových ciest	3 627	8 592	4.18	3.90
	srdca a ciev	7 432	13 770	6.52	6.63
	tráviacich orgánov	1 475	6 619	1.49	1.69
	spojiva a kĺbov	1 408	5 479	1.05	1.30
	endokrinné	3 746	8 399	2.10	2.20
	látkovej výmeny a diabetes	103	1 282	0.05	0.05
	krvotvorby	306	4 584	1.48	1.01
	detskej onkológie	70	66	0.12	–
Interné	–	10 482	1.60	2.50	
Konziliárne	1 223	1 266	0.10	0.20	
Sonografia	258	258	–	–	
Pre rizikových novorodencov a dojčatá	1 187	1 732	1.32	1.30	
Iné	362	5 250	1.62	1.87	

Činnosť špecializovaných pediatrických ordinácií v Košickom kraji

Služby v špecializovaných ordináciách a pracoviskách vykonávané pediatrami-špecialistami		Počet			
		evidovaných pacientov	vyšetrení	pracovných miest	
				lekári	detské sestry
Spolu		72 873	77 428	15.18	25.04
Pre choroby	alergické a poruchy imunity	1 060	2 670	1.50	9.80
	dýchacích orgánov	398	1 990	–	–
	obličiek a močových ciest	9 932	12 800	1.00	2.40
	srdca a ciev	6 730	3 827	1.90	2.20
	tráviacich orgánov	9 624	12 028	1.80	2.10
	spojiva a kĺbov	8 479	4 737	–	1.00
	endokrinné	3 412	5 332	0.92	0.92
	látkovej výmeny a diabetes	183	1 136	0.52	0.52
	krvotvorby	–	–	–	–
detskej onkológie	–	–	–	–	
Interné	1 600	2 896	0.72	0.60	
Konziliárne	–	3 812	1.20	1.20	
Sonografia	2 294	4 297	0.30	0.30	
Pre rizikových novorodencov a dojčatá	3 776	3 662	0.92	1.80	
Iné	25 385	18 241	4.40	2.20	