

Ambulantná
dermatovenerologická
starostlivosť
v SR 2003

Ambulantná
dermatovenerologická
starostlivosť
v SR 2003

© Ústav zdravotníckych informácií a štatistiky. Bratislava 2004

820 09 Bratislava
Drieňová 34

Tel.: 02/43 41 20 89 – 92
Fax: 02/43 41 20 95
E-mail: brasenova@uzis.sk
Internet: www.uzis.sk

Obsah

Úvod

Tabuľka 1	Počet chorých na kožné choroby v Slovenskej republike
Graf	Počet novohlásených pacientov na kožné choroby v SR
Tabuľka 2	Počet chorých na kožné choroby v Bratislavskom kraji
Tabuľka 3	Počet chorých na kožné choroby v Trnavskom kraji
Tabuľka 4	Počet chorých na kožné choroby v Trenčianskom kraji
Tabuľka 5	Počet chorých na kožné choroby v Nitrianskom kraji
Tabuľka 6	Počet chorých na kožné choroby v Žilinskom kraji
Tabuľka 7	Počet chorých na kožné choroby v Banskobystrickom kraji
Tabuľka 8	Počet chorých na kožné choroby v Prešovskom kraji
Tabuľka 9	Počet chorých na kožné choroby v Košickom kraji
Mapa	Počet novohlásených chorých na epidermofýciu na 10 000 obyvateľov
Mapa	Počet novohlásených chorých na acne vulgaris na 10 000 obyvateľov
Mapa	Počet novohlásených chorých na alergickú kontaktnú dermatitídu na 10 000 obyvateľov
Mapa	Počet novohlásených chorých na atopickú dermatitídu na 10 000 obyvateľov
Mapa	Počet novohlásených chorých na pyodermiu na 10 000 obyvateľov
Mapa	Počet novohlásených chorých na kandidózu na 10 000 obyvateľov
Mapa	Počet novohlásených chorých na herpetické infekcie na 10 000 obyvateľov
Mapa	Počet novohlásených chorých na prekancerózy na 10 000 obyvateľov
Mapa	Slovenská republika

Úvod

Ústav zdravotníckych informácií a štatistiky od roku 2000 zabezpečuje okrem zberu a spracovania údajov za rezort Ministerstva zdravotníctva SR aj zber a spracovanie údajov za rezorty Ministerstva vnútra SR, Ministerstva dopravy, pôšt a telekomunikácií SR, Ministerstva spravodlivosti SR a Ministerstva obrany SR.

Podkladom pre spracovanie štatistických údajov bol *Ročný výkaz o činnosti dermatovenerologických ambulancií A* (MZ SR) 9-01.

Publikácia obsahuje štatistické údaje o počte evidovaných a novohlásených pacientov na kožné ochorenia ku koncu sledovaného roka, ktoré sú uvedené podľa vybraných diagnóz. Počty pacientov s nešpecifikovanými kožnými ochoreniami sú uvedené spolu v riadku „iné kožné choroby“.

Údaje sú prepočítané na počet obyvateľov SR a krajov k 1. 7. 2002 a sú publikované podľa jednotlivých krajov SR a súhrnne za celú Slovenskú republiku. Spravodajskými jednotkami pre spracované údaje sú samostatné dermatovenerologické ambulancie a oddelenia v zdravotníckych zariadeniach a tiež neštátne samostatné dermatovenerologické ambulancie v celej SR.

V roku 2003 bol v Slovenskej republike najväčší počet evidovaných pacientov na diagnózu epidermofýcia (121 221 osôb), čo predstavuje 225.4 osôb na 10 000 obyvateľov SR.

Vysvetlenie symbolov

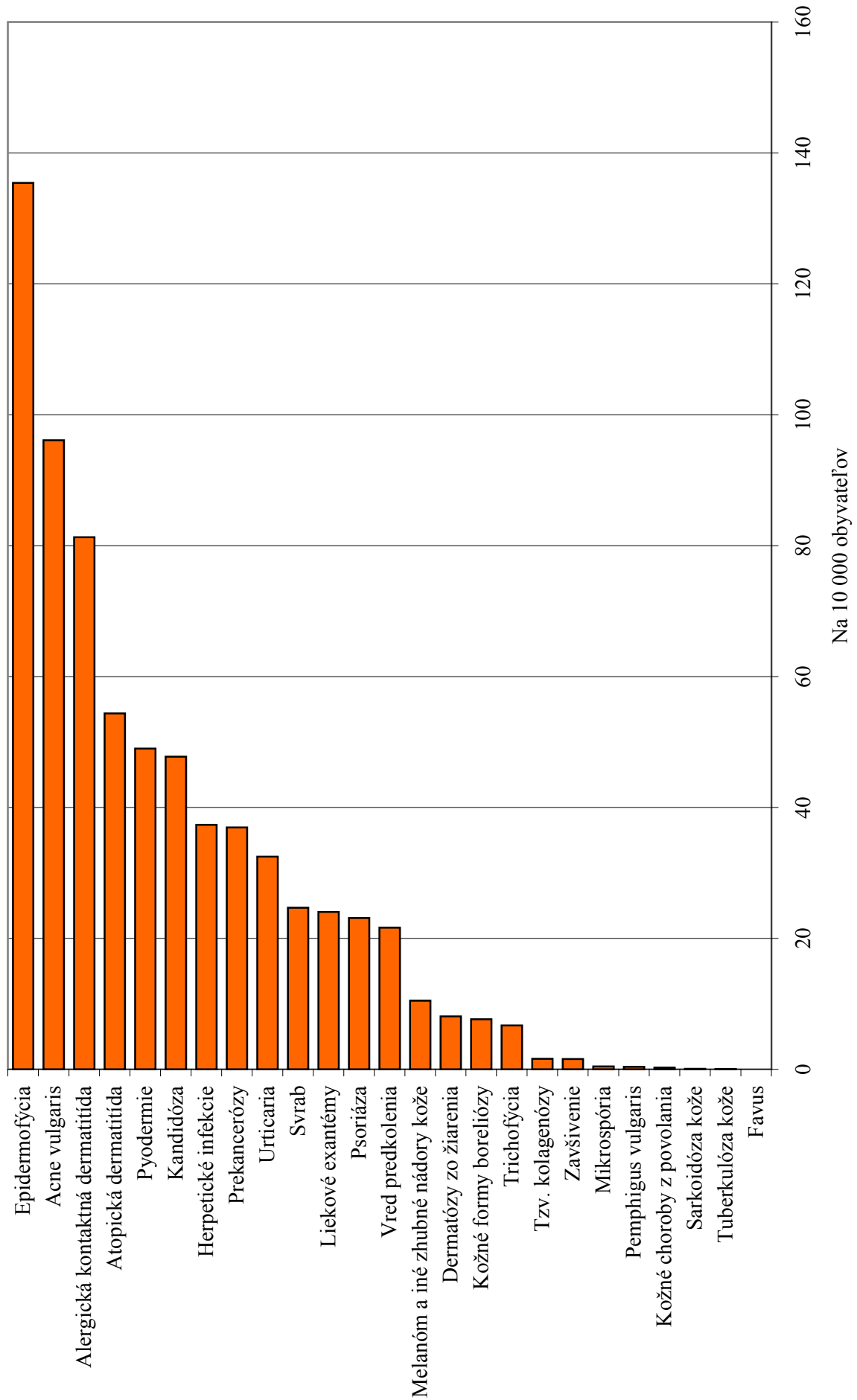
Ležatá čiarka (–)	v tabuľke na mieste čísla znamená, že sa jav nevyskytoval
Nula (0.0, 0.00)	znamená viac ako nulu, ale menej ako najmenšiu jednotku vyjadriteľnú v tabuľke
Bodka (.)	na mieste čísla znamená, že údaj nie je k dispozícii alebo je nespoľahlivý
Ležatý krížik (x)	znamená, že zápis nie je možný z logických dôvodov

Počet chorých na kožné choroby v Slovenskej republike

Kožné choroby	Na konci sledovaného roka				
	počet			na 10 000 obyvateľov ¹⁾	
	spolu	z toho		spolu	z toho ženy ²⁾
		ženy ²⁾	deti do 15 rokov		
evidovaní pacienti					
Kožné choroby z povolania	3 218	1 623	–	6.0	7.1
Tuberkulóza kože	275	214	1	0.5	0.9
Herpetické infekcie	31 153	17 464	3 813	57.9	76.5
Trichofýcia	7 024	3 530	426	13.1	15.5
Mikrospória	343	180	33	0.6	0.8
Epidermofýcia	121 221	56 515	9 455	225.4	247.5
Favus	3	–	1	0.0	–
Kandidóza	38 701	21 566	4 990	72.0	94.4
Zavšivenie	1 471	436	790	2.7	1.9
Svrab	21 806	8 093	7 754	40.5	35.4
Sarkoidóza kože	154	102	1	0.3	0.4
Melanóm a iné zhubné nádory kože	28 866	15 563	12	53.7	68.2
Prekancerózy	51 355	30 233	3 322	95.5	132.4
Pemphigus vulgaris	645	381	2	1.2	1.7
Liekové exantémy	20 890	11 610	2 978	38.8	50.8
Atopická dermatitída	94 155	27 231	46 496	175.0	119.3
Alergická kontaktná dermatitída	74 850	40 518	10 788	139.2	177.5
Psoriáza	64 680	29 512	3 406	120.2	129.2
Urticaria	26 600	13 907	4 450	49.5	60.9
Kožné formy boreliózy	7 346	3 953	574	13.7	17.3
Dermatózy zo žiarenia	7 468	4 125	931	13.9	18.1
Acne vulgaris	119 661	50 158	37 996	222.5	219.7
Pyodermie	40 422	15 821	11 527	75.2	69.3
Vred predkolenia	40 263	24 715	36	74.9	108.2
Tzv. kolagenózy	3 086	1 974	121	5.7	8.6
Iné kožné choroby	334 112	163 936	59 436	621.2	718.0
novohlásení pacienti					
Kožné choroby z povolania	126	61	–	0.2	0.3
Tuberkulóza kože	24	15	1	0.0	0.1
Herpetické infekcie	20 080	10 998	2 523	37.3	48.2
Trichofýcia	3 598	1 927	288	6.7	8.4
Mikrospória	227	122	20	0.4	0.5
Epidermofýcia	72 834	33 334	6 075	135.4	146.0
Favus	3	–	1	0.0	–
Kandidóza	25 678	13 996	3 548	47.7	61.3
Zavšivenie	835	248	408	1.6	1.1
Svrab	13 265	5 089	4 553	24.7	22.3
Sarkoidóza kože	30	24	–	0.1	0.1
Melanóm a iné zhubné nádory kože	5 628	3 131	5	10.5	13.7
Prekancerózy	19 869	11 252	1 743	36.9	49.3
Pemphigus vulgaris	196	125	1	0.4	0.5
Liekové exantémy	12 925	7 084	1 921	24.0	31.0
Atopická dermatitída	29 239	9 177	13 963	54.4	40.2
Alergická kontaktná dermatitída	43 713	23 819	6 620	81.3	104.3
Psoriáza	12 429	5 744	977	23.1	25.2
Urticaria	17 463	8 895	3 168	32.5	39.0
Kožné formy boreliózy	4 104	2 201	343	7.6	9.6
Dermatózy zo žiarenia	4 342	2 442	598	8.1	10.7
Acne vulgaris	51 688	20 799	17 242	96.1	91.1
Pyodermie	26 344	9 851	8 106	49.0	43.1
Vred predkolenia	11 631	6 974	16	21.6	30.5
Tzv. kolagenózy	850	519	54	1.6	2.3
Iné kožné choroby	167 339	80 516	30 346	311.1	352.6

¹⁾ Na počet obyvateľov k 1. 7. 2002; ²⁾ Ženy 15-a viacročné

Počet novohlásených pacientov na kožné choroby v SR



Počet chorých na kožné choroby v Bratislavskom kraji

Kožné choroby	Na konci sledovaného roka				
	počet			na 10 000 obyvateľov ¹⁾	
	spolu	z toho		spolu	z toho ženy ²⁾
		ženy ²⁾	deti do 15 rokov		
evidovaní pacienti					
Kožné choroby z povolania	1 426	697	–	23.8	25.6
Tuberkulóza kože	53	41	–	0.9	1.5
Herpetické infekcie	6 968	3 901	506	116.2	143.3
Trichofýcia	3 664	1 884	192	61.1	69.2
Mikrospória	84	41	8	1.4	1.5
Epidermofýcia	19 830	9 329	1 185	330.6	342.7
Favus	–	–	–	–	–
Kandidóza	8 193	4 814	1 076	136.6	176.8
Zavšivenie	97	41	12	1.6	1.5
Svrab	2 413	1 202	270	40.2	44.2
Sarkoidóza kože	26	10	–	0.4	0.4
Melanóm a iné zhubné nádory kože	5 509	2 963	7	91.8	108.8
Prekancerózy	18 606	11 547	1 458	310.2	424.2
Pemphigus vulgaris	112	71	1	1.9	2.6
Liekové exantémy	5 252	3 258	283	87.6	119.7
Atopická dermatitída	16 235	5 790	6 660	270.7	212.7
Alergická kontaktná dermatitída	17 014	9 319	2 653	283.7	342.3
Psoriáza	12 069	5 642	260	201.2	207.3
Urticaria	5 647	3 187	601	94.1	117.1
Kožné formy boreliózy	1 743	972	72	29.1	35.7
Dermatózy zo žiarenia	1 346	873	34	22.4	32.1
Acne vulgaris	19 270	9 116	4 407	321.3	334.9
Pyodermie	6 357	2 810	1 119	106.0	103.2
Vred predkolenia	7 074	5 051	10	117.9	185.5
Tzv. kolagenózy	620	427	29	10.3	15.7
Iné kožné choroby	67 412	36 145	7 219	1 123.9	1 327.8
novohlásení pacienti					
Kožné choroby z povolania	1	1	–	0.0	0.0
Tuberkulóza kože	3	2	–	0.1	0.1
Herpetické infekcie	3 364	1 721	307	56.1	63.2
Trichofýcia	1 660	1 006	144	27.7	37.0
Mikrospória	72	31	8	1.2	1.1
Epidermofýcia	7 614	3 504	557	126.9	128.7
Favus	–	–	–	–	–
Kandidóza	4 464	2 341	847	74.4	86.0
Zavšivenie	61	23	11	1.0	0.8
Svrab	1 308	658	191	21.8	24.2
Sarkoidóza kože	5	5	–	0.1	0.2
Melanóm a iné zhubné nádory kože	1 293	679	4	21.6	24.9
Prekancerózy	5 835	3 316	576	97.3	121.8
Pemphigus vulgaris	37	30	1	0.6	1.1
Liekové exantémy	2 506	1 550	168	41.8	56.9
Atopická dermatitída	4 560	1 930	1 438	76.0	70.9
Alergická kontaktná dermatitída	7 735	4 304	1 302	129.0	158.1
Psoriáza	1 785	856	40	29.8	31.4
Urticaria	3 038	1 678	413	50.6	61.6
Kožné formy boreliózy	681	375	41	11.4	13.8
Dermatózy zo žiarenia	739	446	29	12.3	16.4
Acne vulgaris	8 229	4 157	1 242	137.2	152.7
Pyodermie	2 521	1 059	476	42.0	38.9
Vred predkolenia	1 705	1 081	–	28.4	39.7
Tzv. kolagenózy	160	90	9	2.7	3.3
Iné kožné choroby	24 392	12 133	2 434	406.7	445.7

¹⁾ Na počet obyvateľov k 1. 7. 2002; ²⁾ Ženy 15-a viacročné

Počet chorých na kožné choroby v Trnavskom kraji

Kožné choroby	Na konci sledovaného roka				
	počet			na 10 000 obyvateľov ¹⁾	
	spolu	z toho		spolu	z toho ženy ²⁾
		ženy ²⁾	deti do 15 rokov		
evidovaní pacienti					
Kožné choroby z povolania	129	52	–	2.3	2.2
Tuberkulóza kože	11	8	–	0.2	0.3
Herpetické infekcie	2 853	1 671	360	51.7	70.7
Trichofýcia	202	123	13	3.7	5.2
Mikrospória	3	2	–	0.1	0.1
Epidermofýcia	14 853	7 107	936	269.4	300.6
Favus	–	–	–	–	–
Kandidóza	4 418	2 303	469	80.1	97.4
Zavšivenie	60	29	19	1.1	1.2
Svrab	1 336	597	431	24.2	25.3
Sarkoidóza kože	3	3	–	0.1	0.1
Melanóm a iné zhubné nádory kože	1 945	1 030	–	35.3	43.6
Prekancerózy	4 392	2 646	396	79.7	111.9
Pemphigus vulgaris	91	52	–	1.7	2.2
Liekové exantémy	2 866	1 678	449	52.0	71.0
Atopická dermatitída	8 938	3 122	4 582	162.1	132.0
Alergická kontaktná dermatitída	11 829	6 029	1 844	214.6	255.0
Psoriáza	6 641	3 144	295	120.5	133.0
Urticaria	2 678	1 295	577	48.6	54.8
Kožné formy boreliózy	626	342	53	11.4	14.5
Dermatózy zo žiarenia	689	368	75	12.5	15.6
Acne vulgaris	11 749	5 950	3 553	213.1	251.7
Pyodermie	4 480	1 818	1 320	81.3	76.9
Vred predkolenia	3 101	2 042	–	56.2	86.4
Tzv. kolagenózy	153	112	2	2.8	4.7
Iné kožné choroby	29 388	14 617	7 754	533.0	618.2
novohlásení pacienti					
Kožné choroby z povolania	10	6	–	0.2	0.3
Tuberkulóza kože	–	–	–	–	–
Herpetické infekcie	2 185	1 211	299	39.6	51.2
Trichofýcia	85	42	12	1.5	1.8
Mikrospória	3	2	–	0.1	0.1
Epidermofýcia	9 112	4 229	615	165.3	178.9
Favus	–	–	–	–	–
Kandidóza	3 507	1 771	393	63.6	74.9
Zavšivenie	48	27	9	0.9	1.1
Svrab	1 175	509	391	21.3	21.5
Sarkoidóza kože	2	2	–	0.0	0.1
Melanóm a iné zhubné nádory kože	454	254	–	8.2	10.7
Prekancerózy	2 855	1 725	287	51.8	73.0
Pemphigus vulgaris	29	16	–	0.5	0.7
Liekové exantémy	2 186	1 121	343	39.6	47.4
Atopická dermatitída	3 046	1 179	1 544	55.2	49.9
Alergická kontaktná dermatitída	7 475	3 859	1 326	135.6	163.2
Psoriáza	1 620	801	101	29.4	33.9
Urticaria	2 234	1 018	494	40.5	43.1
Kožné formy boreliózy	434	225	50	7.9	9.5
Dermatózy zo žiarenia	429	229	38	7.8	9.7
Acne vulgaris	5 084	2 288	1 591	92.2	96.8
Pyodermie	3 475	1 253	1 194	63.0	53.0
Vred predkolenia	1 626	993	–	29.5	42.0
Tzv. kolagenózy	53	40	1	1.0	1.7
Iné kožné choroby	20 896	9 049	5 843	379.0	382.7

¹⁾ Na počet obyvateľov k 1. 7. 2002; ²⁾ Ženy 15-a viacročné

Počet chorých na kožné choroby v Trenčianskom kraji

Kožné choroby	Na konci sledovaného roka				
	počet			na 10 000 obyvateľov ¹⁾	
	spolu	z toho		spolu	z toho ženy ²⁾
		ženy ²⁾	deti do 15 rokov		
evidovaní pacienti					
Kožné choroby z povolania	374	259	–	6.2	10.1
Tuberkulóza kože	15	12	–	0.2	0.5
Herpetické infekcie	3 222	1 867	524	53.5	72.5
Trichofýcia	102	58	12	1.7	2.3
Mikrospória	16	10	5	0.3	0.4
Epidermofýcia	13 038	6 103	893	216.3	236.8
Favus	–	–	–	–	–
Kandidóza	4 020	2 268	614	66.7	88.0
Zavšivenie	191	82	92	3.2	3.2
Svrab	1 475	525	523	24.5	20.4
Sarkoidóza kože	12	9	–	0.2	0.3
Melanóm a iné zhubné nádory kože	3 007	1 484	1	49.9	57.6
Prekancerózy	3 816	2 212	129	63.3	85.8
Pemphigus vulgaris	50	33	–	0.8	1.3
Liekové exantémy	1 960	1 085	325	32.5	42.1
Atopická dermatitída	14 764	5 735	5 551	245.0	222.6
Alergická kontaktná dermatitída	5 834	3 519	540	96.8	136.6
Psoriáza	5 005	2 323	272	83.1	90.1
Urticaria	1 993	1 046	306	33.1	40.6
Kožné formy boreliózy	1 084	610	97	18.0	23.7
Dermatózy zo žiarenia	545	329	67	9.0	12.8
Acne vulgaris	15 730	6 536	4 328	261.0	253.6
Pyodermie	4 739	2 104	1 600	78.6	81.6
Vred predkolenia	3 905	2 334	–	64.8	90.6
Tzv. kolagenózy	268	152	11	4.4	5.9
Iné kožné choroby	22 589	11 119	4 956	374.8	431.5
novohlásení pacienti					
Kožné choroby z povolania	30	7	–	0.5	0.3
Tuberkulóza kože	1	–	–	0.0	–
Herpetické infekcie	1 688	956	197	28.0	37.1
Trichofýcia	36	12	6	0.6	0.5
Mikrospória	11	9	2	0.2	0.3
Epidermofýcia	6 836	3 059	499	113.4	118.7
Favus	–	–	–	–	–
Kandidóza	2 005	1 217	249	33.3	47.2
Zavšivenie	22	8	9	0.4	0.3
Svrab	716	295	171	11.9	11.4
Sarkoidóza kože	6	4	–	0.1	0.2
Melanóm a iné zhubné nádory kože	492	228	–	8.2	8.8
Prekancerózy	1 372	818	89	22.8	31.7
Pemphigus vulgaris	16	8	–	0.3	0.3
Liekové exantémy	1 248	665	186	20.7	25.8
Atopická dermatitída	4 182	1 476	1 690	69.4	57.3
Alergická kontaktná dermatitída	3 329	1 881	388	55.2	73.0
Psoriáza	1 199	591	98	19.9	22.9
Urticaria	977	533	151	16.2	20.7
Kožné formy boreliózy	527	300	51	8.7	11.6
Dermatózy zo žiarenia	283	182	24	4.7	7.1
Acne vulgaris	4 553	2 067	1 659	75.6	80.2
Pyodermie	2 296	1 029	577	38.1	39.9
Vred predkolenia	1 135	615	–	18.8	23.9
Tzv. kolagenózy	70	30	5	1.2	1.2
Iné kožné choroby	10 282	4 401	1 928	170.6	170.8

¹⁾ Na počet obyvateľov k 1. 7. 2002; ²⁾ Ženy 15-a viacročné

Počet chorých na kožné choroby v Nitrianskom kraji

Kožné choroby	Na konci sledovaného roka				
	počet			na 10 000 obyvateľov ¹⁾	
	spolu	z toho		spolu	z toho ženy ²⁾
		ženy ²⁾	deti do 15 rokov		
evidovaní pacienti					
Kožné choroby z povolania	189	96	–	2.7	3.1
Tuberkulóza kože	60	53	–	0.8	1.7
Herpetické infekcie	3 237	1 751	463	45.6	56.5
Trichofýcia	71	34	6	1.0	1.1
Mikrospória	13	3	7	0.2	0.1
Epidermofýcia	16 310	7 283	1 475	229.7	235.1
Favus	1	–	1	0.0	–
Kandidóza	5 205	2 948	810	73.3	95.2
Zavšivenie	86	29	43	1.2	0.9
Svrab	2 816	1 392	659	39.7	44.9
Sarkoidóza kože	17	14	–	0.2	0.5
Melanóm a iné zhubné nádory kože	1 329	705	–	18.7	22.8
Prekancerózy	2 719	1 595	65	38.3	51.5
Pemphigus vulgaris	87	42	–	1.2	1.4
Liekové exantémy	1 007	550	136	14.2	17.8
Atopická dermatitída	12 066	2 152	7 175	169.9	69.5
Alergická kontaktná dermatitída	8 458	4 605	1 621	119.1	148.6
Psoriáza	8 360	3 861	448	117.7	124.6
Urticaria	3 069	1 603	395	43.2	51.7
Kožné formy boreliózy	440	231	39	6.2	7.5
Dermatózy zo žiarenia	1 341	614	267	18.9	19.8
Acne vulgaris	18 159	6 093	7 475	255.7	196.7
Pyodermie	3 081	1 179	988	43.4	38.1
Vred predkolenia	4 976	3 001	1	70.1	96.9
Tzv. kolagenózy	320	211	3	4.5	6.8
Iné kožné choroby	61 647	28 754	9 607	868.1	928.1
novohlásení pacienti					
Kožné choroby z povolania	7	5	–	0.1	0.2
Tuberkulóza kože	2	1	–	0.0	0.0
Herpetické infekcie	2 897	1 625	421	40.8	52.5
Trichofýcia	65	30	4	0.9	1.0
Mikrospória	4	2	–	0.1	0.1
Epidermofýcia	14 255	6 021	1 245	200.7	194.3
Favus	1	–	1	0.0	–
Kandidóza	4 581	2 569	713	64.5	82.9
Zavšivenie	86	29	43	1.2	0.9
Svrab	2 654	1 331	597	37.4	43.0
Sarkoidóza kože	1	1	–	0.0	0.0
Melanóm a iné zhubné nádory kože	321	187	–	4.5	6.0
Prekancerózy	763	445	34	10.7	14.4
Pemphigus vulgaris	35	21	–	0.5	0.7
Liekové exantémy	891	490	115	12.5	15.8
Atopická dermatitída	3 477	972	1 773	49.0	31.4
Alergická kontaktná dermatitída	6 740	3 466	1 152	94.9	111.9
Psoriáza	2 023	1 058	186	28.5	34.1
Urticaria	2 680	1 390	327	37.7	44.9
Kožné formy boreliózy	338	170	38	4.8	5.5
Dermatózy zo žiarenia	860	433	189	12.1	14.0
Acne vulgaris	9 523	2 585	4 465	134.1	83.4
Pyodermie	2 554	918	938	36.0	29.6
Vred predkolenia	1 397	911	1	19.7	29.4
Tzv. kolagenózy	43	28	3	0.6	0.9
Iné kožné choroby	33 232	17 090	6 066	468.0	551.6

¹⁾ Na počet obyvateľov k 1. 7. 2002; ²⁾ Ženy 15-a viacročné

Počet chorých na kožné choroby v Žilinskom kraji

Kožné choroby	Na konci sledovaného roka				
	počet			na 10 000 obyvateľov ¹⁾	
	spolu	z toho		spolu	z toho ženy ²⁾
		ženy ²⁾	deti do 15 rokov		
evidovaní pacienti					
Kožné choroby z povolania	633	305	–	9.1	10.7
Tuberkulóza kože	78	58	1	1.1	2.0
Herpetické infekcie	3 833	2 224	476	55.3	77.9
Trichofýcia	382	177	24	5.5	6.2
Mikrospória	173	96	1	2.5	3.4
Epidermofýcia	18 224	8 186	1 294	262.9	286.6
Favus	–	–	–	–	–
Kandidóza	4 702	2 514	527	67.8	88.0
Zavšivenie	54	22	17	0.8	0.8
Svrab	1 845	696	639	26.6	24.4
Sarkoidóza kože	7	4	–	0.1	0.1
Melanóm a iné zhubné nádory kože	7 005	3 820	2	101.0	133.8
Prekancerózy	11 058	6 050	681	159.5	211.8
Pemphigus vulgaris	42	28	–	0.6	1.0
Liekové exantémy	1 709	954	222	24.7	33.4
Atopická dermatitída	13 584	3 056	7 731	196.0	107.0
Alergická kontaktná dermatitída	6 716	3 527	532	96.9	123.5
Psoriáza	8 924	3 879	510	128.7	135.8
Urticaria	3 196	1 735	553	46.1	60.7
Kožné formy boreliózy	558	304	28	8.0	10.6
Dermatózy zo žiarenia	1 154	640	147	16.6	22.4
Acne vulgaris	15 692	6 251	6 126	226.4	218.9
Pyodermie	6 585	2 352	1 885	95.0	82.4
Vred predkolenia	5 856	3 403	9	84.5	119.2
Tzv. kolagenózy	338	204	12	4.9	7.1
Iné kožné choroby	51 479	22 719	11 775	742.6	795.5
novohlásení pacienti					
Kožné choroby z povolania	19	10	–	0.3	0.4
Tuberkulóza kože	14	10	1	0.2	0.4
Herpetické infekcie	2 992	1 762	387	43.2	61.7
Trichofýcia	247	131	16	3.6	4.6
Mikrospória	112	68	1	1.6	2.4
Epidermofýcia	10 618	4 746	843	153.2	166.2
Favus	–	–	–	–	–
Kandidóza	3 207	1 790	386	46.3	62.7
Zavšivenie	38	14	13	0.5	0.5
Svrab	1 548	561	549	22.3	19.6
Sarkoidóza kože	1	1	–	0.0	0.0
Melanóm a iné zhubné nádory kože	676	390	1	9.8	13.7
Prekancerózy	3 756	1 959	367	54.2	68.6
Pemphigus vulgaris	19	11	–	0.3	0.4
Liekové exantémy	1 290	740	154	18.6	25.9
Atopická dermatitída	2 980	688	1 733	43.0	24.1
Alergická kontaktná dermatitída	3 326	1 920	359	48.0	67.2
Psoriáza	1 085	455	74	15.7	15.9
Urticaria	2 075	1 095	445	29.9	38.3
Kožné formy boreliózy	424	253	18	6.1	8.9
Dermatózy zo žiarenia	614	362	98	8.9	12.7
Acne vulgaris	5 830	2 296	2 114	84.1	80.4
Pyodermie	5 415	1 881	1 680	78.1	65.9
Vred predkolenia	1 184	660	1	17.1	23.1
Tzv. kolagenózy	146	94	8	2.1	3.3
Iné kožné choroby	20 551	9 346	3 784	296.5	327.2

¹⁾ Na počet obyvateľov k 1. 7. 2002; ²⁾ Ženy 15-a viacročné

Počet chorých na kožné choroby v Banskobystrickom kraji

Kožné choroby	Na konci sledovaného roka				
	počet			na 10 000 obyvateľov ¹⁾	
	spolu	z toho		spolu	z toho ženy ²⁾
		ženy ²⁾	deti do 15 rokov		
evidovaní pacienti					
Kožné choroby z povolania	120	74	–	1.8	2.6
Tuberkulóza kože	7	6	–	0.1	0.2
Herpetické infekcie	3 069	1 607	416	46.5	56.4
Trichofýcia	1 600	742	62	24.3	26.0
Mikrospória	27	16	4	0.4	0.6
Epidermofýcia	7 823	3 936	732	118.6	138.2
Favus	2	–	–	0.0	–
Kandidóza	3 925	2 117	314	59.5	74.3
Zavšivenie	82	28	30	1.2	1.0
Svrab	1 359	474	530	20.6	16.6
Sarkoidóza kože	7	5	–	0.1	0.2
Melanóm a iné zhubné nádory kože	4 875	2 896	–	73.9	101.7
Prekancerózy	5 025	2 874	313	76.2	100.9
Pemphigus vulgaris	53	25	1	0.8	0.9
Liekové exantémy	1 572	792	283	23.8	27.8
Atopická dermatitída	9 120	2 549	4 802	138.3	89.5
Alergická kontaktná dermatitída	7 380	4 320	998	111.9	151.7
Psoriáza	6 251	2 868	403	94.8	100.7
Urticaria	2 661	1 268	599	40.4	44.5
Kožné formy boreliózy	935	476	59	14.2	16.7
Dermatózy zo žiarenia	575	352	87	8.7	12.4
Acne vulgaris	10 602	3 734	4 720	160.8	131.1
Pyodermie	3 246	1 498	801	49.2	52.6
Vred predkolenia	4 142	2 379	4	62.8	83.5
Tzv. kolagenózy	191	109	22	2.9	3.8
Iné kožné choroby	29 760	14 592	5 598	451.3	512.3
novohlásení pacienti					
Kožné choroby z povolania	16	12	–	0.2	0.4
Tuberkulóza kože	1	–	–	0.0	–
Herpetické infekcie	2 158	1 231	262	32.7	43.2
Trichofýcia	904	419	26	13.7	14.7
Mikrospória	17	9	3	0.3	0.3
Epidermofýcia	5 810	2 924	595	88.1	102.7
Favus	2	–	–	0.0	–
Kandidóza	2 913	1 593	235	44.2	55.9
Zavšivenie	73	23	29	1.1	0.8
Svrab	1 160	385	487	17.6	13.5
Sarkoidóza kože	3	1	–	0.0	0.0
Melanóm a iné zhubné nádory kože	1 769	1 064	–	26.8	37.4
Prekancerózy	2 949	1 656	250	44.7	58.1
Pemphigus vulgaris	18	7	–	0.3	0.2
Liekové exantémy	1 427	706	265	21.6	24.8
Atopická dermatitída	4 661	1 428	2 427	70.7	50.1
Alergická kontaktná dermatitída	5 040	2 973	699	76.4	104.4
Psoriáza	1 918	822	164	29.1	28.9
Urticaria	1 742	843	381	26.4	29.6
Kožné formy boreliózy	543	274	26	8.2	9.6
Dermatózy zo žiarenia	427	256	72	6.5	9.0
Acne vulgaris	5 851	2 121	2 621	88.7	74.5
Pyodermie	2 326	1 042	678	35.3	36.6
Vred predkolenia	1 541	935	4	23.4	32.8
Tzv. kolagenózy	96	53	11	1.5	1.9
Iné kožné choroby	19 521	9 714	3 439	296.1	341.0

¹⁾ Na počet obyvateľov k 1. 7. 2002; ²⁾ Ženy 15-a viacročné

Počet chorých na kožné choroby v Prešovskom kraji

Kožné choroby	Na konci sledovaného roka				
	počet			na 10 000 obyvateľov ¹⁾	
	spolu	z toho		spolu	z toho ženy ²⁾
		ženy ²⁾	deti do 15 rokov		
evidovaní pacienti					
Kožné choroby z povolania	56	34	–	0.7	1.1
Tuberkulóza kože	33	24	–	0.4	0.8
Herpetické infekcie	3 857	2 019	537	48.6	63.8
Trichofýcia	612	321	80	7.7	10.1
Mikrospória	11	1	8	0.1	0.0
Epidermofýcia	13 252	6 558	1 308	166.9	207.2
Favus	–	–	–	–	–
Kandidóza	3 704	2 128	558	46.7	67.2
Zavšivenie	297	77	169	3.7	2.4
Svrab	3 707	1 164	1 438	46.7	36.8
Sarkoidóza kože	28	18	–	0.4	0.6
Melanóm a iné zhubné nádory kože	2 337	1 177	–	29.4	37.2
Prekancerózy	3 069	1 820	189	38.7	57.5
Pemphigus vulgaris	67	42	–	0.8	1.3
Liekové exantémy	3 096	1 451	632	39.0	45.8
Atopická dermatitída	8 943	2 032	5 149	112.6	64.2
Alergická kontaktná dermatitída	9 676	5 072	1 470	121.9	160.3
Psoriáza	7 475	3 268	515	94.2	103.3
Urticaria	2 880	1 562	565	36.3	49.4
Kožné formy boreliózy	1 025	515	135	12.9	16.3
Dermatózy zo žiarenia	681	376	94	8.6	11.9
Acne vulgaris	12 593	5 767	3 438	158.6	182.2
Pyodermie	4 057	1 714	1 203	51.1	54.2
Vred predkolenia	6 299	3 548	2	79.3	112.1
Tzv. kolagenózy	384	170	19	4.8	5.4
Iné kožné choroby	29 570	16 095	5 394	372.5	508.5
novohlásení pacienti					
Kožné choroby z povolania	2	2	–	0.0	0.1
Tuberkulóza kože	2	1	–	0.0	0.0
Herpetické infekcie	2 272	1 151	360	28.6	36.4
Trichofýcia	412	199	60	5.2	6.3
Mikrospória	7	1	6	0.1	0.0
Epidermofýcia	7 883	4 011	722	99.3	126.7
Favus	–	–	–	–	–
Kandidóza	2 451	1 339	370	30.9	42.3
Zavšivenie	205	44	111	2.6	1.4
Svrab	2 063	611	883	26.0	19.3
Sarkoidóza kože	3	2	–	0.0	0.1
Melanóm a iné zhubné nádory kože	309	167	–	3.9	5.3
Prekancerózy	1 327	744	111	16.7	23.5
Pemphigus vulgaris	12	7	–	0.2	0.2
Liekové exantémy	1 491	754	320	18.8	23.8
Atopická dermatitída	3 408	732	1 905	42.9	23.1
Alergická kontaktná dermatitída	6 350	3 199	1 004	80.0	101.1
Psoriáza	1 399	559	177	17.6	17.7
Urticaria	2 008	960	449	25.3	30.3
Kožné formy boreliózy	605	299	80	7.6	9.4
Dermatózy zo žiarenia	419	219	67	5.3	6.9
Acne vulgaris	5 931	2 413	1 760	74.7	76.2
Pyodermie	2 509	1 001	701	31.6	31.6
Vred predkolenia	1 666	947	2	21.0	29.9
Tzv. kolagenózy	119	54	10	1.5	1.7
Iné kožné choroby	15 870	7 647	3 386	199.9	241.6

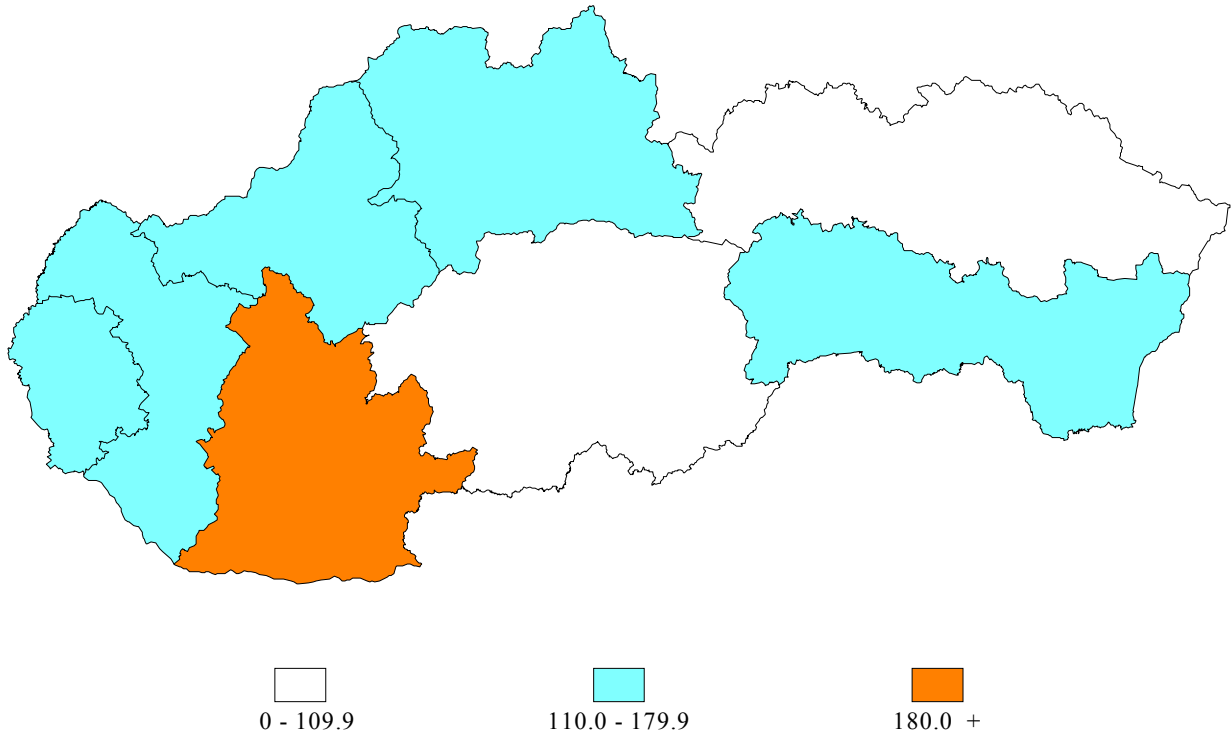
¹⁾ Na počet obyvateľov k 1. 7. 2002; ²⁾ Ženy 15-a viacročné

Počet chorých na kožné choroby v Košickom kraji

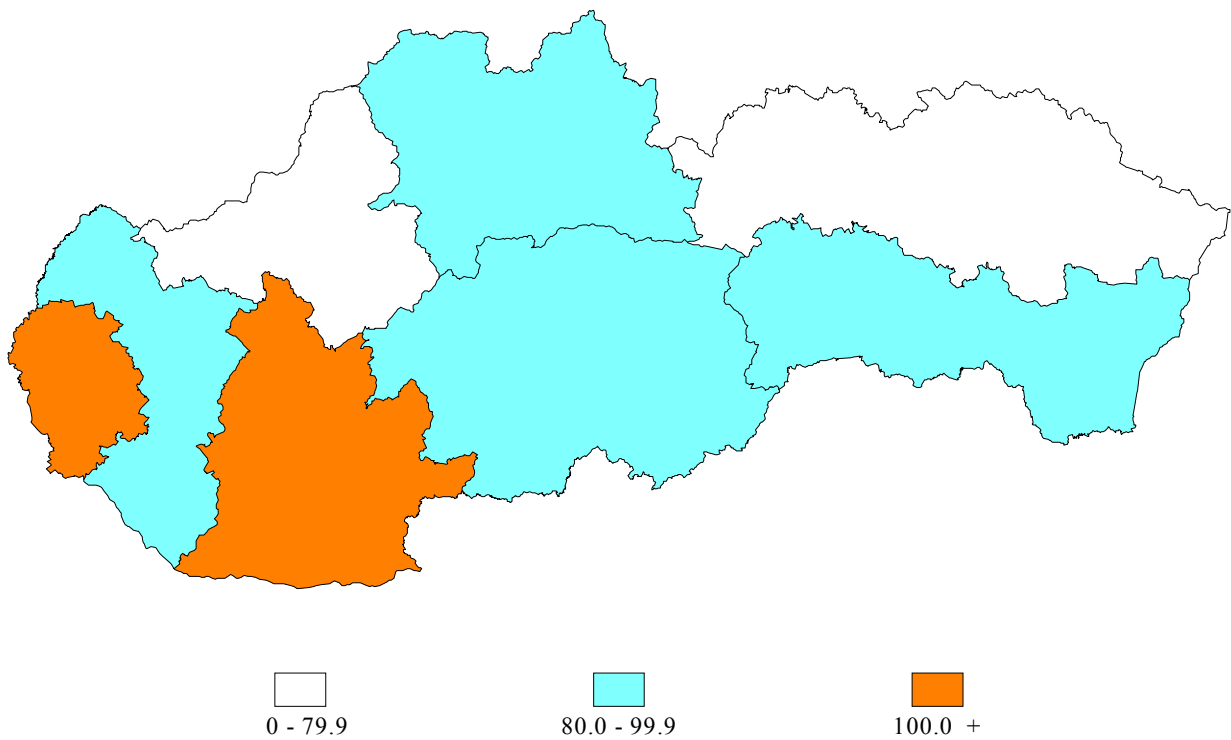
Kožné choroby	Na konci sledovaného roka				
	počet			na 10 000 obyvateľov ¹⁾	
	spolu	z toho		spolu	z toho ženy ²⁾
		ženy ²⁾	deti do 15 rokov		
evidovaní pacienti					
Kožné choroby z povolania	291	106	–	3.8	3.3
Tuberkulóza kože	18	12	–	0.2	0.4
Herpetické infekcie	4 114	2 424	531	53.5	75.7
Trichofýcia	391	191	37	5.1	6.0
Mikrospória	16	11	–	0.2	0.3
Epidermofýcia	17 891	8 013	1 632	232.8	250.2
Favus	–	–	–	–	–
Kandidóza	4 534	2 474	622	59.0	77.3
Zavšivenie	604	128	408	7.9	4.0
Svrab	6 855	2 043	3 264	89.2	63.8
Sarkoidóza kože	54	39	1	0.7	1.2
Melanóm a iné zhubné nádory kože	2 859	1 488	2	37.2	46.5
Prekancerózy	2 670	1 489	91	34.7	46.5
Pemphigus vulgaris	143	88	–	1.9	2.7
Liekové exantémy	3 428	1 842	648	44.6	57.5
Atopická dermatitída	10 505	2 795	4 846	136.7	87.3
Alergická kontaktná dermatitída	7 943	4 127	1 130	103.4	128.9
Psoriáza	9 955	4 527	703	129.6	141.4
Urticaria	4 476	2 211	854	58.3	69.0
Kožné formy boreliózy	935	503	91	12.2	15.7
Dermatózy zo žiarenia	1 137	573	160	14.8	17.9
Acne vulgaris	15 866	6 711	3 949	206.5	209.6
Pyodermie	7 877	2 346	2 611	102.5	73.3
Vred predkolenia	4 910	2 957	10	63.9	92.3
Tzv. kolagenózy	812	589	23	10.6	18.4
Iné kožné choroby	42 267	19 895	7 133	550.1	621.3
novohlásení pacienti					
Kožné choroby z povolania	41	18	–	0.5	0.6
Tuberkulóza kože	1	1	–	0.0	0.0
Herpetické infekcie	2 524	1 341	290	33.1	41.9
Trichofýcia	189	88	20	2.5	2.7
Mikrospória	1	–	–	0.0	–
Epidermofýcia	10 706	4 840	999	140.2	151.1
Favus	–	–	–	–	–
Kandidóza	2 550	1 376	355	33.4	43.0
Zavšivenie	302	80	183	4.0	2.5
Svrab	2 641	739	1 284	34.6	23.1
Sarkoidóza kože	9	8	–	0.1	0.2
Melanóm a iné zhubné nádory kože	314	162	–	4.1	5.1
Prekancerózy	1 012	589	29	13.3	18.4
Pemphigus vulgaris	30	25	–	0.4	0.8
Liekové exantémy	1 886	1 058	370	24.7	33.0
Atopická dermatitída	2 925	772	1 453	38.3	24.1
Alergická kontaktná dermatitída	3 718	2 217	390	48.7	69.2
Psoriáza	1 400	602	137	18.3	18.8
Urticaria	2 709	1 378	508	35.5	43.0
Kožné formy boreliózy	552	305	39	7.2	9.5
Dermatózy zo žiarenia	571	315	81	7.5	9.8
Acne vulgaris	6 687	2 872	1 790	87.6	89.7
Pyodermie	5 248	1 668	1 862	68.7	52.1
Vred predkolenia	1 377	832	8	18.0	26.0
Tzv. kolagenózy	163	130	7	2.1	4.1
Iné kožné choroby	22 595	11 136	3 466	296.0	347.7

¹⁾ Na počet obyvateľov k 1. 7. 2002; ²⁾ Ženy 15-a viacročné

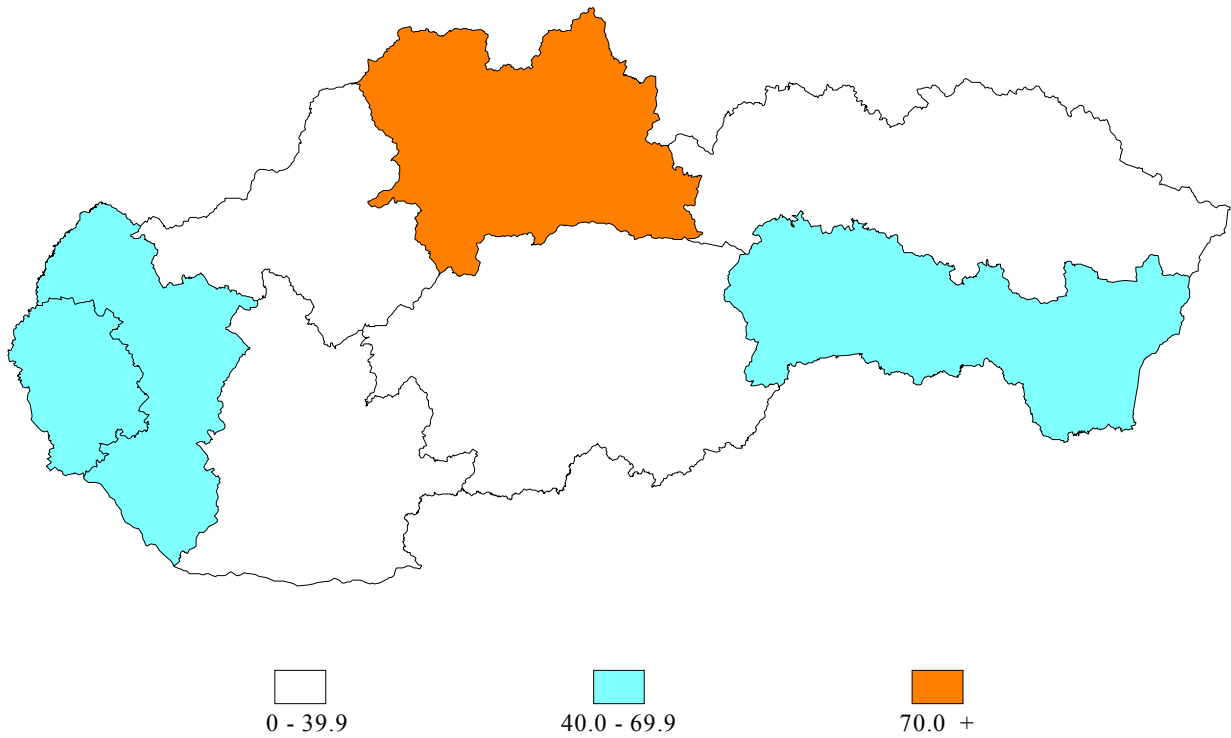
Počet novohlásených chorých na epidermofýciu na 10 000 obyvateľov



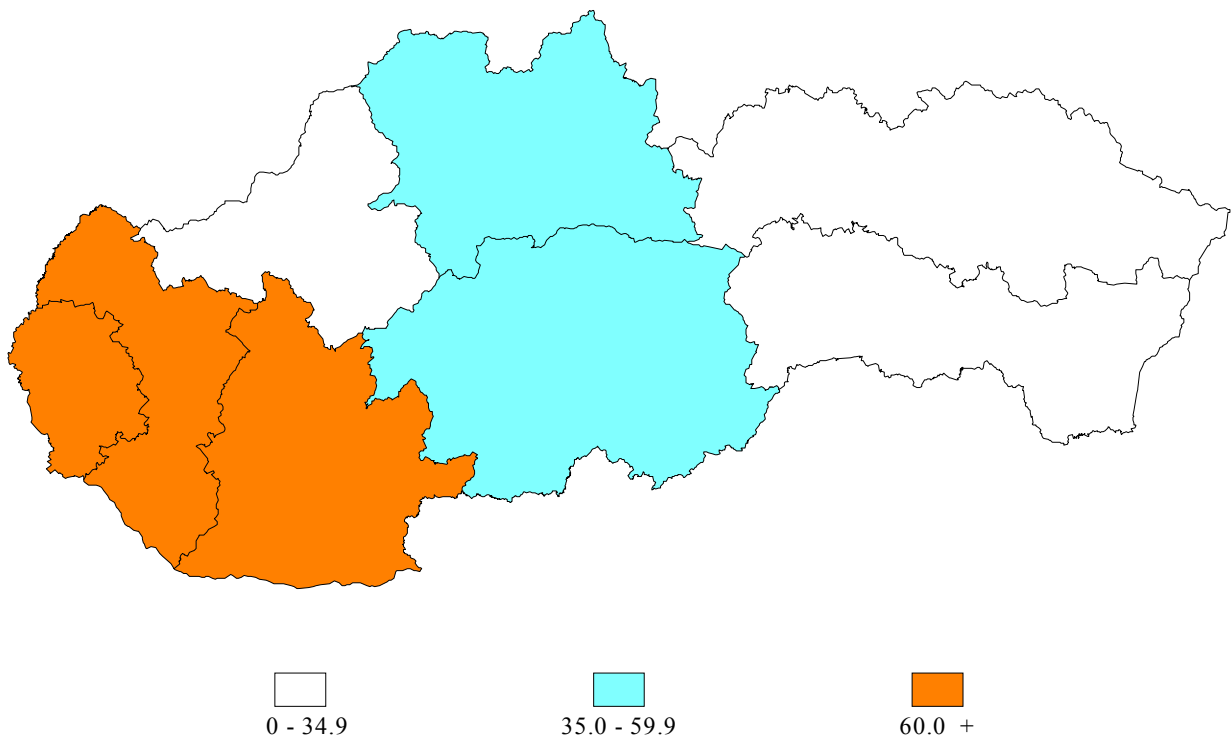
Počet novohlásených chorých na acne vulgaris na 10 000 obyvateľov



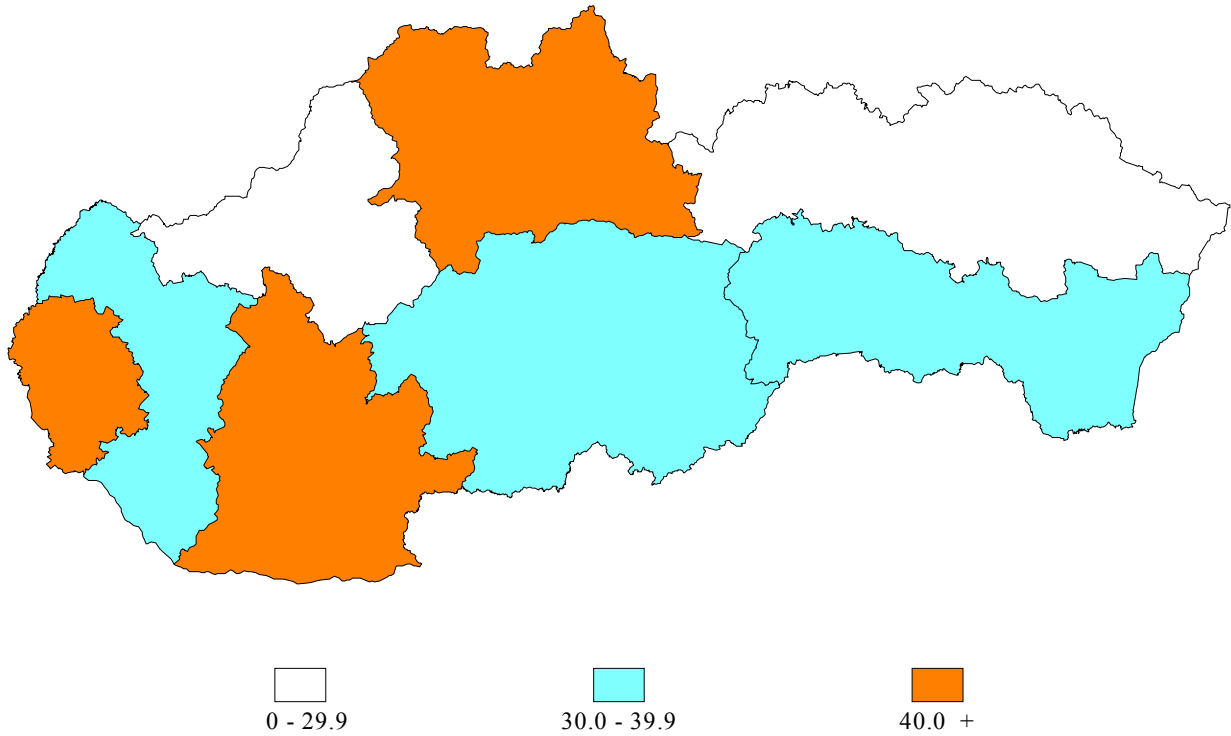
Počet novohlásených chorých na pyodermiu na 10 000 obyvateľov



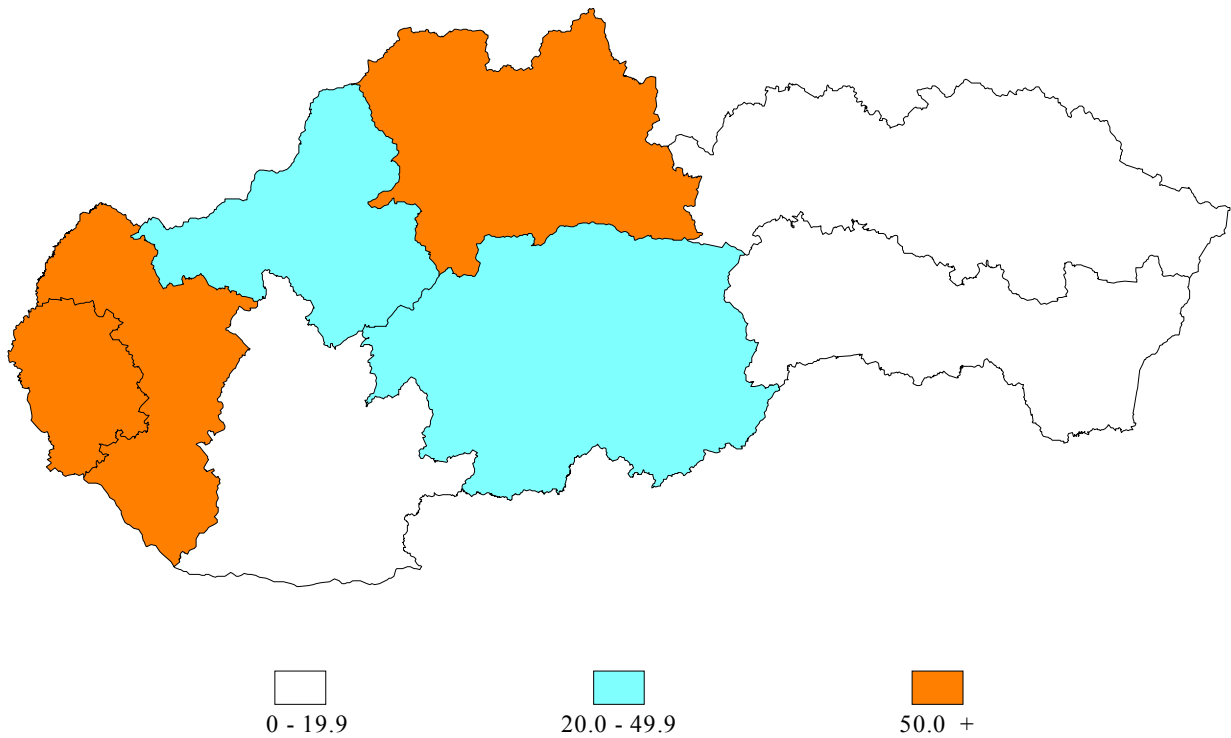
Počet novohlásených chorých na kandidózu na 10 000 obyvateľov



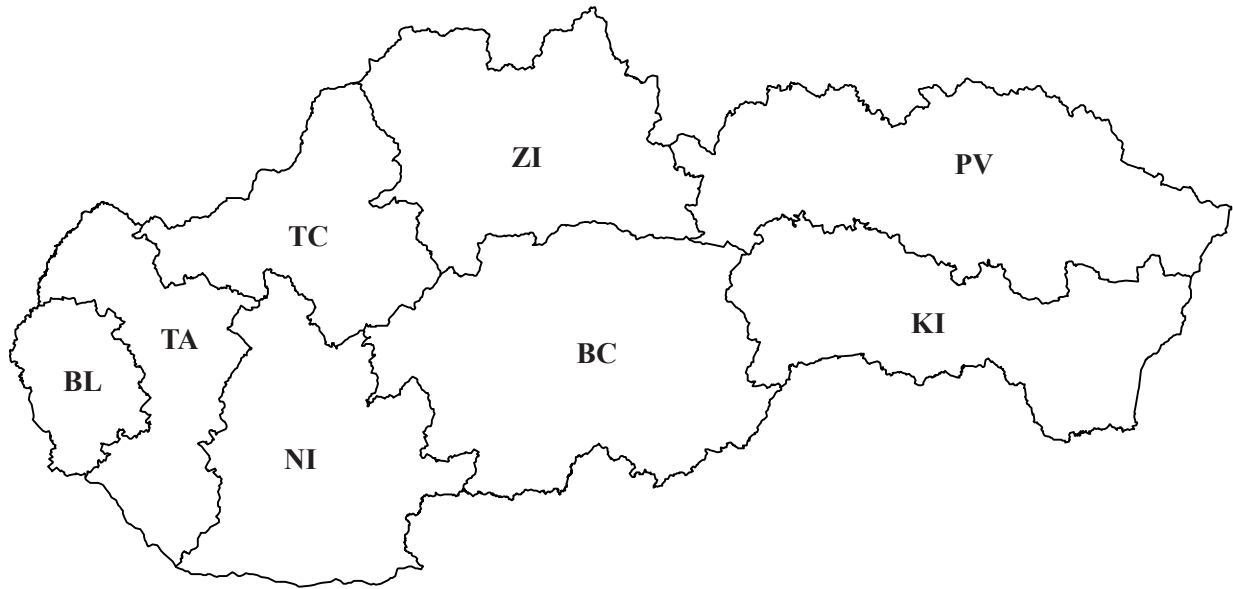
Počet novohlásených chorých na herpetické infekcie na 10 000 obyvateľov



Počet novohlásených chorých na prekancerózy na 10 000 obyvateľov



Slovenská republika



Bratislavský kraj BL
Trnavský kraj TA
Trenčiansky kraj TC
Nitriansky kraj NI

Žilinský kraj ZI
Banskobystrický kraj BC
Prešovský kraj PV
Košícký kraj KI