

Stomatologická starostlivosť  
v SR 2002

BRATISLAVA  
**ÚZIS**  
SLOVAKIA

2003

---

**Zdravotnícka štatistika**

# Stomatologická starostlivosť v SR 2002

© Ústav zdravotníckych informácií a štatistiky. Bratislava 2003

820 09 Bratislava  
Drieňová 34

Tel.: 02/43 41 20 89 – 92  
Fax: 02/43 41 20 95  
E-mail: [brasenova@uzis.sk](mailto:brasenova@uzis.sk)  
Internet: [www.uzis.sk](http://www.uzis.sk)

## Obsah

	Úvod
Tabuľka 1.1	Činnosť stomatológov v Slovenskej republike
Tabuľka 1.2	Výkony stomatológov v Slovenskej republike
Tabuľka 1.3	Systematická starostlivosť o deti a dorast v Slovenskej republike
Tabuľka 2.1	Činnosť stomatológov v Bratislavskom kraji
Tabuľka 2.2	Výkony stomatológov v Bratislavskom kraji
Tabuľka 2.3	Systematická starostlivosť o deti a dorast v Bratislavskom kraji
Tabuľka 3.1	Činnosť stomatológov v Trnavskom kraji
Tabuľka 3.2	Výkony stomatológov v Trnavskom kraji
Tabuľka 3.3	Systematická starostlivosť o deti a dorast v Trnavskom kraji
Tabuľka 4.1	Činnosť stomatológov v Trenčianskom kraji
Tabuľka 4.2	Výkony stomatológov v Trenčianskom kraji
Tabuľka 4.3	Systematická starostlivosť o deti a dorast v Trenčianskom kraji
Tabuľka 5.1	Činnosť stomatológov v Nitrianskom kraji
Tabuľka 5.2	Výkony stomatológov v Nitrianskom kraji
Tabuľka 5.3	Systematická starostlivosť o deti a dorast v Nitrianskom kraji
Tabuľka 6.1	Činnosť stomatológov v Žilinskom kraji
Tabuľka 6.2	Výkony stomatológov v Žilinskom kraji
Tabuľka 6.3	Systematická starostlivosť o deti a dorast v Žilinskom kraji
Tabuľka 7.1	Činnosť stomatológov v Banskobystrickom kraji
Tabuľka 7.2	Výkony stomatológov v Banskobystrickom kraji
Tabuľka 7.3	Systematická starostlivosť o deti a dorast v Banskobystrickom kraji
Tabuľka 8.1	Činnosť stomatológov v Prešovskom kraji
Tabuľka 8.2	Výkony stomatológov v Prešovskom kraji
Tabuľka 8.3	Systematická starostlivosť o deti a dorast v Prešovskom kraji
Tabuľka 9.1	Činnosť stomatológov v Košickom kraji
Tabuľka 9.2	Výkony stomatológov v Košickom kraji
Tabuľka 9.3	Systematická starostlivosť o deti a dorast v Košickom kraji
Tabuľka 10	Vstupné a preventívne prehliadky v krajoch Slovenskej republiky
Tabuľka 11	Systematická starostlivosť o chrup detí v krajoch Slovenskej republiky
Graf	Počet vstupných a preventívnych prehliadok detí
Graf	Počet vstupných a preventívnych prehliadok dorastu
Graf	Počet vstupných a preventívnych prehliadok dospelých
Mapa	Počet vstupných a preventívnych prehliadok detí (v %) z celkového počtu ošetrení
Mapa	Počet vstupných a preventívnych prehliadok dorastu (v %) z celkového počtu ošetrení
Mapa	Počet vstupných a preventívnych prehliadok dospelých (v %) z celkového počtu ošetrení
Mapa	Slovenská republika

## Vysvetlenie symbolov

Ležatá čiarka (–)	v tabuľke na mieste čísla znamená, že sa jav nevyskytoval
Nula (0.0, 0.00)	znamená viac ako nulu, ale menej ako najmenšiu jednotku vyjadriteľnú v tabuľke
Bodka (.)	na mieste čísla znamená, že údaj nie je k dispozícii alebo je nespoľahlivý
Ležatý krížik (x)	znamená, že zápis nie je možný z logických dôvodov

## Úvod

Ústav zdravotníckych informácií a štatistiky od roku 2000 zabezpečuje okrem zberu a spracovania údajov za rezort Ministerstva zdravotníctva SR aj zber a spracovanie údajov za rezorty Ministerstva vnútra SR, Ministerstva dopravy, pôšt a telekomunikácií SR, Ministerstva spravodlivosti SR a Ministerstva obrany SR.

Podkladom pre spracovanie štatistických údajov bol Ročný výkaz A(MZ SR)8-01 o stomatologickej starostlivosti za rok 2002.

**Činnosť stomatológov v Slovenskej republike**

Ukazovateľ	Počet vyšetrení (ošetrení)			
	spolu	v tom u		
		detí	dorastu	dospelých
Výšetrenia (ošetrenia) spolu	6 887 577	1 449 916	528 640	4 909 021
Vstupné a preventívne prehliadky	2 112 767	693 070	187 639	1 232 058
z toho potrebuje ošetrovanie	1 405 435	357 751	129 701	917 983
z toho úplne sanovaní	975 956	268 284	95 812	611 860

Tabuľka 1.2

**Výkony stomatológov v Slovenskej republike**

Ukazovateľ	Počet výkonov
Jednoduché výplne vrátane hlbokého kazu	3 487 374
Výplne s ošetrovaním dreňovej dutiny	310 981
Extrakcia dočasného zuba	194 325
Extrakcia trvalého zuba	782 220
Chirurgické výkony	235 030
Liečenie parodontopatické a mäkkých tkanív	1 195 251
Liečenie čelustno-ortopedické	654 263
Pevné náhrady (korunky)	242 546
Snímateľné náhrady	122 941
Počet rtg. snímok	214 280
Výkony sestier v dentálnej hygiene	686 959

Tabuľka 1.3

**Systematická starostlivosť o deti a dorast v Slovenskej republike**

Ukazovateľ	Počet vyšetrení (ošetrení)			
	spolu	v tom u		
		detí		dorastu
		predškolského veku	školo povinných	
Zapísaní pacienti	866 763	67 516	554 878	244 369
Preventívne prehliadky	890 402	64 069	631 512	194 821
z toho potrebuje ošetrovanie	476 108	33 981	318 824	123 303
z toho úplne sanovaní	368 638	23 346	253 676	91 616

**Činnosť stomatológov v Bratislavskom kraji**

Ukazovateľ	Počet vyšetrení (ošetrení)			
	spolu	v tom u		
		detí	dorastu	dospelých
Výšetrenia (ošetrenia) spolu	1 099 149	189 928	72 505	836 716
Vstupné a preventívne prehliadky	309 256	81 006	26 875	201 375
z toho potrebuje ošetrovanie	208 328	35 305	18 872	154 151
z toho úplne sanovaní	151 612	28 278	14 211	109 123

Tabuľka 2.2

**Výkony stomatológov v Bratislavskom kraji**

Ukazovateľ	Počet výkonov
Jednoduché výplne vrátane hlbokého kazu	520 085
Výplne s ošetrovaním dreňovej dutiny	60 311
Extrakcia dočasného zuba	16 398
Extrakcia trvalého zuba	90 762
Chirurgické výkony	43 646
Liečenie paradontopatické a mäkkých tkanív	240 297
Liečenie čelustno-ortopedické	127 562
Pevné náhrady (korunky)	50 407
Snímateľné náhrady	18 741
Počet rtg. snímok	36 586
Výkony sestier v dentálnej hygiene	101 853

Tabuľka 2.3

**Systematická starostlivosť o deti a dorast v Bratislavskom kraji**

Ukazovateľ	Počet vyšetrení (ošetrení)			
	spolu	v tom u		
		deti		dorastu
		predškolského veku	školopovinných	
Zapísaní pacienti	94 051	8 841	55 792	29 418
Preventívne prehliadky	111 377	9 590	74 290	27 497
z toho potrebuje ošetrovanie	53 696	4 509	32 057	17 130
z toho úplne sanovaní	42 276	3 319	25 972	12 985



**Činnosť stomatológov v Trnavskom kraji**

Ukazovateľ	Počet vyšetrení (ošetrení)			
	spolu	v tom u		
		detí	dorastu	dospelých
Výšetrenia (ošetrenia) spolu	651 626	123 078	53 707	474 841
Vstupné a preventívne prehliadky	210 067	67 596	19 555	122 916
z toho potrebuje ošetrovanie	138 042	35 547	12 955	89 540
z toho úplne sanovaní	98 121	25 631	10 210	62 280

Tabuľka 3.2

**Výkony stomatológov v Trnavskom kraji**

Ukazovateľ	Počet výkonov
Jednoduché výplne vrátane hlbokého kazu	384 018
Výplne s ošetrovaním dreňovej dutiny	33 215
Extrakcia dočasného zuba	18 775
Extrakcia trvalého zuba	85 038
Chirurgické výkony	24 809
Liečenie parodontopatické a mäkkých tkanív	111 904
Liečenie čelústno-ortopedické	52 226
Pevné náhrady (korunky)	20 752
Snímateľné náhrady	10 734
Počet rtg. snímok	21 683
Výkony sestier v dentálnej hygiene	71 924

Tabuľka 3.3

**Systematická starostlivosť o deti a dorast v Trnavskom kraji**

Ukazovateľ	Počet vyšetrení (ošetrení)			
	spolu	v tom u		
		deti		dorastu
		predškolského veku	školo povinných	
Zapísaní pacienti	88 289	7 817	55 878	24 594
Preventívne prehliadky	91 221	7 298	62 771	21 152
z toho potrebuje ošetrovanie	46 266	3 455	29 672	13 139
z toho úplne sanovaní	36 495	2 530	23 926	10 039

**Činnosť stomatológov v Trenčianskom kraji**

Ukazovateľ	Počet vyšetrení (ošetrení)			
	spolu	v tom u		
		detí	dorastu	dospelých
Výšetrenia (ošetrenia) spolu	651 591	143 418	46 811	461 362
Vstupné a preventívne prehliadky	254 878	96 487	17 906	140 485
z toho potrebuje ošetrovanie	157 659	44 809	11 486	101 364
z toho úplne sanovaní	106 476	28 992	8 643	68 841

Tabuľka 4.2

**Výkony stomatológov v Trenčianskom kraji**

Ukazovateľ	Počet výkonov
Jednoduché výplne vrátane hlbokého kazu	386 836
Výplne s ošetrovaním dreňovej dutiny	28 076
Extrakcia dočasného zuba	21 387
Extrakcia trvalého zuba	81 931
Chirurgické výkony	17 109
Liečenie parodontopatické a mäkkých tkanív	103 406
Liečenie čelustno-ortopedické	74 519
Pevné náhrady (korunky)	18 771
Snímateľné náhrady	13 315
Počet rtg. snímok	18 202
Výkony sestier v dentálnej hygiene	67 867

Tabuľka 4.3

**Systematická starostlivosť o deti a dorast v Trenčianskom kraji**

Ukazovateľ	Počet vyšetrení (ošetrení)			
	spolu	v tom u		
		deti		dorastu
		predškolského veku	školo povinných	
Zapísaní pacienti	91 193	5 086	61 823	24 284
Preventívne prehliadky	87 358	4 419	65 865	17 074
z toho potrebuje ošetrovanie	47 433	2 334	34 892	10 207
z toho úplne sanovaní	37 232	1 527	28 035	7 670

**Činnosť stomatológov v Nitrianskom kraji**

Ukazovateľ	Počet vyšetrení (ošetrení)			
	spolu	v tom u		
		detí	dorastu	dospelých
Výšetrenia (ošetrenia) spolu	878 077	211 107	70 541	596 429
Vstupné a preventívne prehliadky	273 216	100 419	22 269	150 528
z toho potrebuje ošetrovanie	170 579	44 293	14 769	111 517
z toho úplne sanovaní	121 195	35 387	11 459	74 349

Tabuľka 5.2

**Výkony stomatológov v Nitrianskom kraji**

Ukazovateľ	Počet výkonov
Jednoduché výplne vrátane hlbokého kazu	410 522
Výplne s ošetrovaním dreňovej dutiny	32 119
Extrakcia dočasného zuba	25 846
Extrakcia trvalého zuba	111 161
Chirurgické výkony	24 716
Liečenie parodontopatické a mäkkých tkanív	122 463
Liečenie čelustno-ortopedické	71 408
Pevné náhrady (korunky)	17 414
Snímateľné náhrady	15 320
Počet rtg. snímok	33 043
Výkony sestier v dentálnej hygiene	69 588

Tabuľka 5.3

**Systematická starostlivosť o deti a dorast v Nitrianskom kraji**

Ukazovateľ	Počet vyšetrení (ošetrení)			
	spolu	v tom u		
		detí		dorastu
		predškolského veku	školopovinných	
Zapísaní pacienti	93 186	10 965	51 371	30 850
Preventívne prehliadky	132 682	11 721	95 497	25 464
z toho potrebuje ošetrovanie	64 957	5 525	44 395	15 037
z toho úplne sanovaní	51 134	3 938	35 510	11 686

**Činnosť stomatológov v Žilinskom kraji**

Ukazovateľ	Počet vyšetrení (ošetrení)			
	spolu	v tom u		
		detí	dorastu	dospelých
Výšetrenia (ošetrenia) spolu	730 377	168 476	63 934	497 967
Vstupné a preventívne prehliadky	227 603	77 325	23 291	126 987
z toho potrebuje ošetrovanie	159 014	46 434	16 188	96 392
z toho úplne sanovaní	117 918	39 397	12 554	65 967

Tabuľka 6.2

**Výkony stomatológov v Žilinskom kraji**

Ukazovateľ	Počet výkonov
Jednoduché výplne vrátane hlbokého kazu	400 573
Výplne s ošetrovaním dreňovej dutiny	41 263
Extrakcia dočasného zuba	22 807
Extrakcia trvalého zuba	80 414
Chirurgické výkony	18 021
Liečenie parodontopatické a mäkkých tkanív	107 638
Liečenie čelústno-ortopedické	78 941
Pevné náhrady (korunky)	25 748
Snímateľné náhrady	11 047
Počet rtg. snímok	15 577
Výkony sestier v dentálnej hygiene	77 197

Tabuľka 6.3

**Systematická starostlivosť o deti a dorast v Žilinskom kraji**

Ukazovateľ	Počet vyšetrení (ošetrení)			
	spolu	v tom u		
		detí		dorastu
		predškolského veku	školopovinných	
Zapísaní pacienti	110 127	6 862	73 421	29 844
Preventívne prehliadky	107 322	5 515	77 507	24 300
z toho potrebuje ošetrovanie	64 042	3 132	44 419	16 491
z toho úplne sanovaní	52 696	1 968	38 698	12 030

**Činnosť stomatológov v Banskobystrickom kraji**

Ukazovateľ	Počet vyšetrení (ošetrení)			
	spolu	v tom u		
		detí	dorastu	dospelých
Výšetrenia (ošetrenia) spolu	721 342	151 698	53 744	515 900
Vstupné a preventívne prehliadky	223 212	68 001	22 196	133 015
z toho potrebuje ošetrovanie	158 008	43 358	17 259	97 391
z toho úplne sanovaní	103 370	27 879	11 088	64 403

Tabuľka 7.2

**Výkony stomatológov v Banskobystrickom kraji**

Ukazovateľ	Počet výkonov
Jednoduché výplne vrátane hlbokého kazu	401 723
Výplne s ošetrovaním dreňovej dutiny	30 494
Extrakcia dočasného zuba	25 997
Extrakcia trvalého zuba	101 669
Chirurgické výkony	19 537
Liečenie parodontopatické a mäkkých tkanív	146 901
Liečenie čelústno-ortopedické	83 286
Pevné náhrady (korunky)	31 779
Snímateľné náhrady	13 629
Počet rtg. snímok	24 954
Výkony sestier v dentálnej hygiene	70 424

Tabuľka 7.3

**Systematická starostlivosť o deti a dorast v Banskobystrickom kraji**

Ukazovateľ	Počet vyšetrení (ošetrení)			
	spolu	v tom u		
		deti		dorastu
		predškolského veku	školopovinných	
Zapísaní pacienti	110 511	9 130	71 063	30 318
Preventívne prehliadky	89 946	7 417	61 349	21 180
z toho potrebuje ošetrovanie	54 898	5 245	34 831	14 822
z toho úplne sanovaní	39 750	3 549	26 073	10 128

**Činnosť stomatológov v Prešovskom kraji**

Ukazovateľ	Počet vyšetrení (ošetrení)			
	spolu	v tom u		
		detí	dorastu	dospelých
Výšetrenia (ošetrenia) spolu	1 077 068	257 343	82 220	737 505
Vstupné a preventívne prehliadky	298 890	113 428	28 433	157 029
z toho potrebuje ošetrovanie	196 645	63 130	20 151	113 364
z toho úplne sanovaní	138 340	49 800	14 667	73 873

Tabuľka 8.2

**Výkony stomatológov v Prešovskom kraji**

Ukazovateľ	Počet výkonov
Jednoduché výplne vrátane hlbokého kazu	518 177
Výplne s ošetrovaním dreňovej dutiny	44 357
Extrakcia dočasného zuba	33 308
Extrakcia trvalého zuba	116 324
Chirurgické výkony	36 499
Liečenie parodontopatické a mäkkých tkanív	153 823
Liečenie čelustno-ortopedické	67 100
Pevné náhrady (korunky)	37 139
Snímateľné náhrady	16 505
Počet rtg. snímok	24 884
Výkony sestier v dentálnej hygiene	135 898

Tabuľka 8.3

**Systematická starostlivosť o deti a dorast v Prešovskom kraji**

Ukazovateľ	Počet vyšetrení (ošetrení)			
	spolu	v tom u		
		detí		dorastu
		predškolského veku	školopovinných	
Zapísaní pacienti	149 355	10 568	101 397	37 390
Preventívne prehliadky	151 255	10 148	111 922	29 185
z toho potrebuje ošetrovanie	84 715	5 486	60 573	18 656
z toho úplne sanovaní	67 223	3 833	48 789	14 601

**Činnosť stomatológov v Košickom kraji**

Ukazovateľ	Počet vyšetrení (ošetrení)			
	spolu	v tom u		
		detí	dorastu	dospelých
Výšetrenia (ošetrenia) spolu	1 078 347	204 868	85 178	788 301
Vstupné a preventívne prehliadky	315 645	88 808	27 114	199 723
z toho potrebuje ošetrovanie	217 160	44 875	18 021	154 264
z toho úplne sanovaní	138 924	32 920	12 980	93 024

Tabuľka 9.2

**Výkony stomatológov v Košickom kraji**

Ukazovateľ	Počet výkonov
Jednoduché výplne vrátane hlbokého kazu	465 440
Výplne s ošetrovaním dreňovej dutiny	41 146
Extrakcia dočasného zuba	29 807
Extrakcia trvalého zuba	114 921
Chirurgické výkony	50 693
Liečenie parodontopatické a mäkkých tkanív	208 819
Liečenie čelustno-ortopedické	99 221
Pevné náhrady (korunky)	40 536
Snímateľné náhrady	23 650
Počet rtg. snímok	39 351
Výkony sestier v dentálnej hygiene	92 208

Tabuľka 9.3

**Systematická starostlivosť o deti a dorast v Košickom kraji**

Ukazovateľ	Počet vyšetrení (ošetrení)			
	spolu	v tom u		
		deti		dorastu
		predškolského veku	školopovinných	
Zapísaní pacienti	130 051	8 247	84 133	37 671
Preventívne prehliadky	119 241	7 961	82 311	28 969
z toho potrebuje ošetrovanie	60 101	4 295	37 985	17 821
z toho úplne sanovaní	41 832	2 682	26 673	12 477

**Vstupné a preventívne prehliadky v krajoch Slovenskej republiky**

Územie	Počet vstupných a preventívnych prehliadok u					
	detí		dorastu		dospelých	
	spolu	% z celkového počtu ošetrení	spolu	% z celkového počtu ošetrení	spolu	% z celkového počtu ošetrení
<b>Slovenská republika</b>	<b>693 070</b>	<b>47.8</b>	<b>187 639</b>	<b>35.5</b>	<b>1 232 058</b>	<b>25.1</b>
Bratislavský kraj	81 006	42.7	26 875	37.1	201 375	24.1
Trnavský kraj	67 596	54.9	19 555	36.4	122 916	25.9
Trenčiansky kraj	96 487	67.3	17 906	38.3	140 485	30.5
Nitriansky kraj	100 419	47.6	22 269	31.6	150 528	25.2
Žilinský kraj	77 325	45.9	23 291	36.4	126 987	25.5
Banskobystrický kraj	68 001	44.8	22 196	41.3	133 015	25.8
Prešovský kraj	113 428	44.1	28 433	34.6	157 029	21.3
Košický kraj	88 808	43.3	27 114	31.8	199 723	25.3

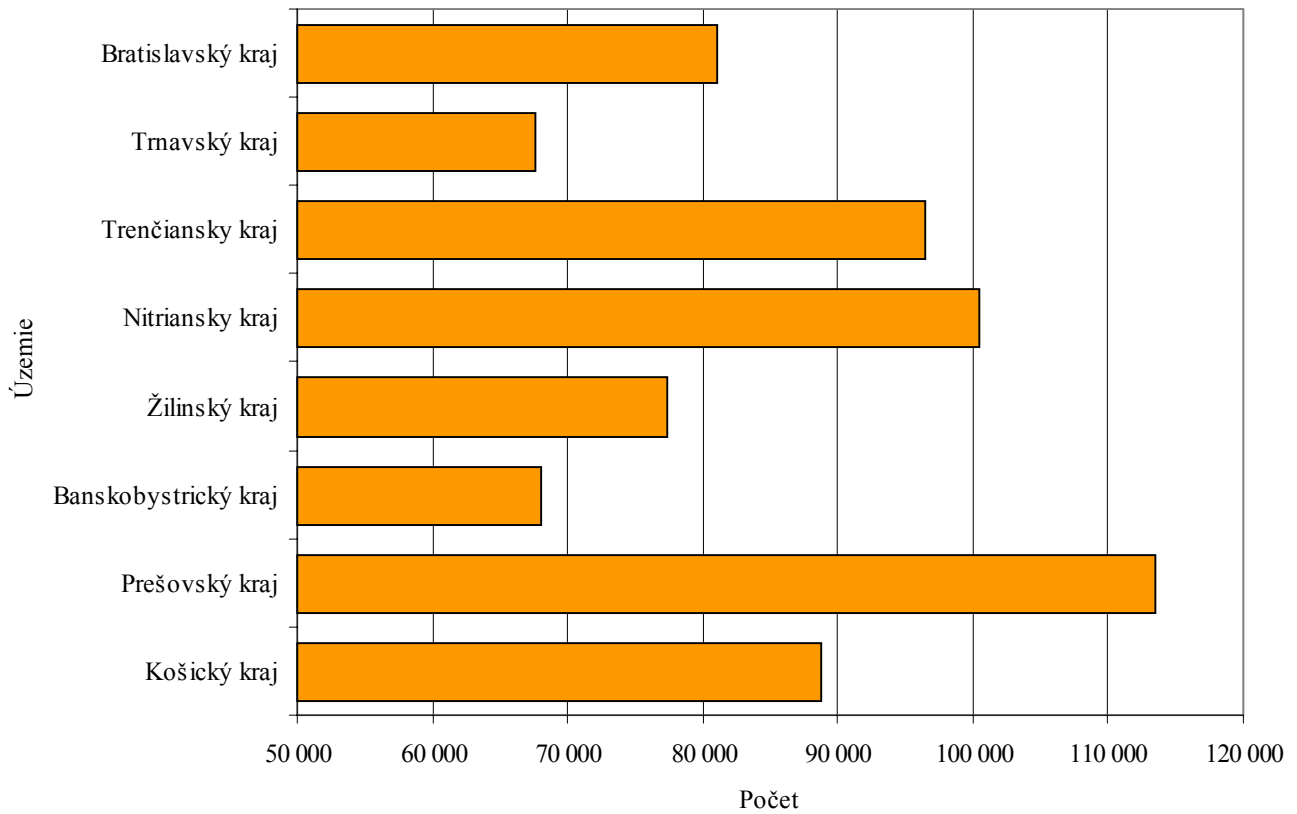
Tabuľka 11

**Systematická starostlivosť o chrup detí v krajoch Slovenskej republiky**

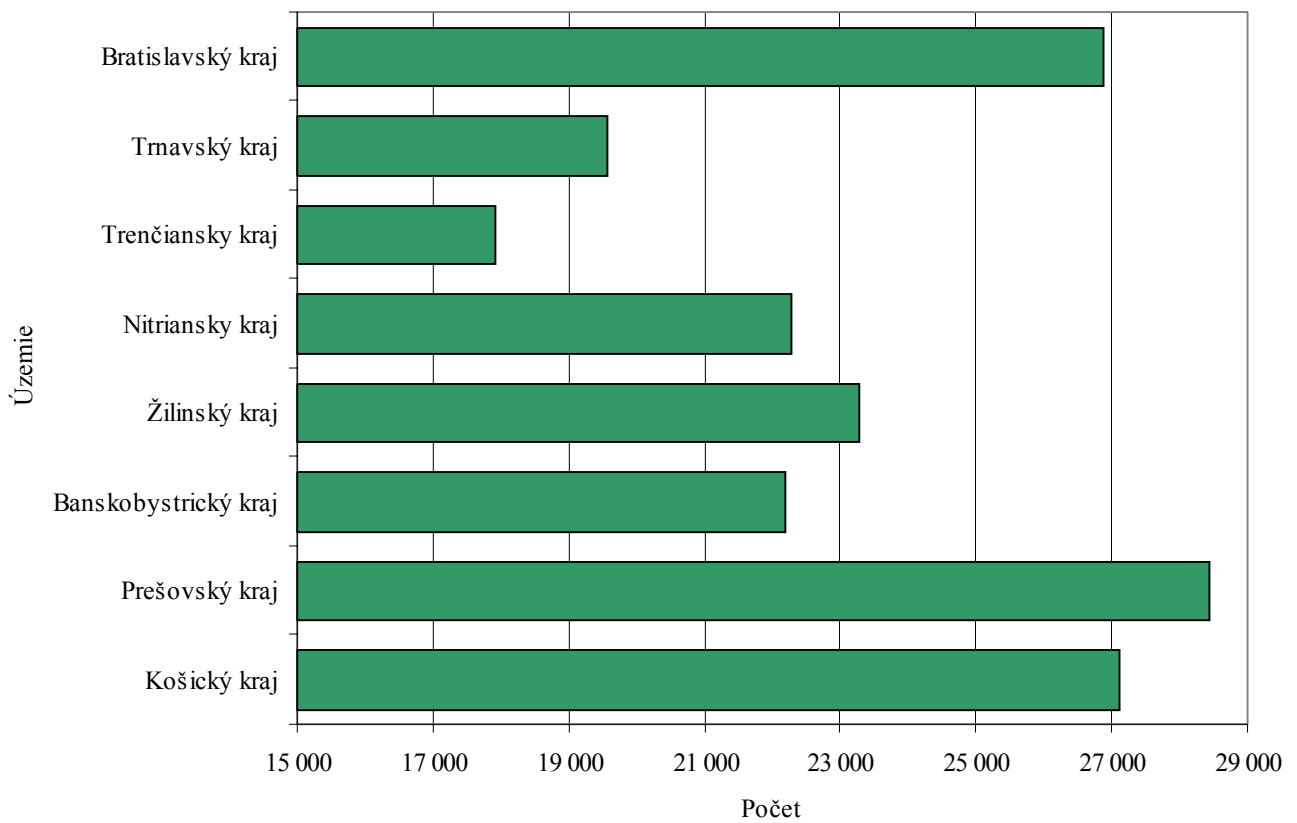
Územie	Počet preventívnych prehliadok	z nich		Počet		
		potreba ošetrenia	z toho úplne sanovaní	preventívnych prehliadok na 100 detí	pacientov potrebujujúcich ošetrenie na 100 preventívnych prehliadok	úplne sanovaných na 100 potrebujujúcich ošetrenie
<b>Slovenská republika</b>	<b>695 581</b>	<b>352 805</b>	<b>277 022</b>	<b>67.9</b>	<b>50.7</b>	<b>78.5</b>
Bratislavský kraj	83 380	36 566	29 291	90.2	43.9	80.1
Trnavský kraj	70 069	33 127	26 456	71.4	47.3	79.9
Trenčiansky kraj	70 284	37 226	29 562	64.3	53.0	79.4
Nitriansky kraj	107 218	49 920	39 448	86.6	46.6	79.0
Žilinský kraj	83 022	47 551	40 666	58.6	57.3	85.5
Banskobystrický kraj	68 766	40 076	29 622	56.7	58.3	73.9
Prešovský kraj	122 070	66 059	52 622	67.3	54.1	79.7
Košický kraj	90 272	42 280	29 355	57.5	46.8	69.4



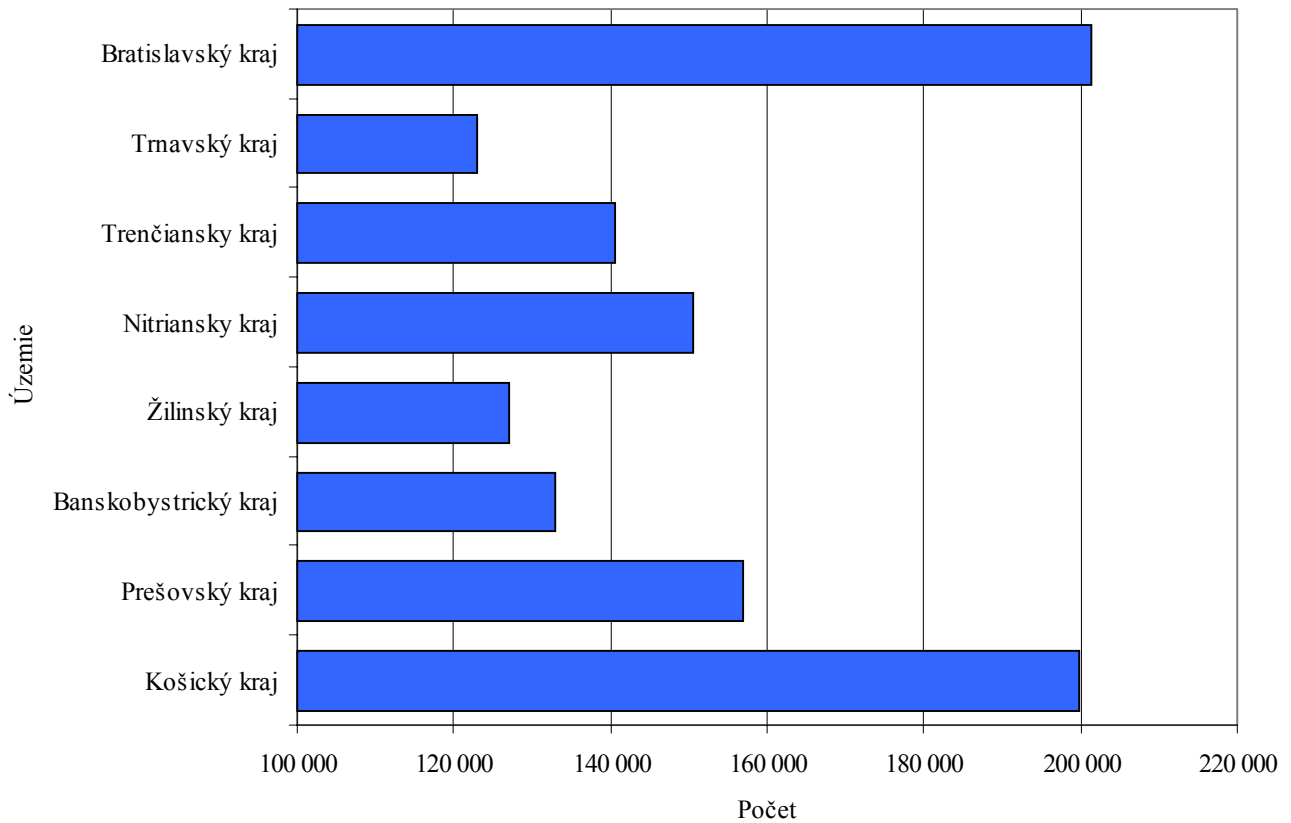
### Počet vstupných a preventívnych prehliadok detí



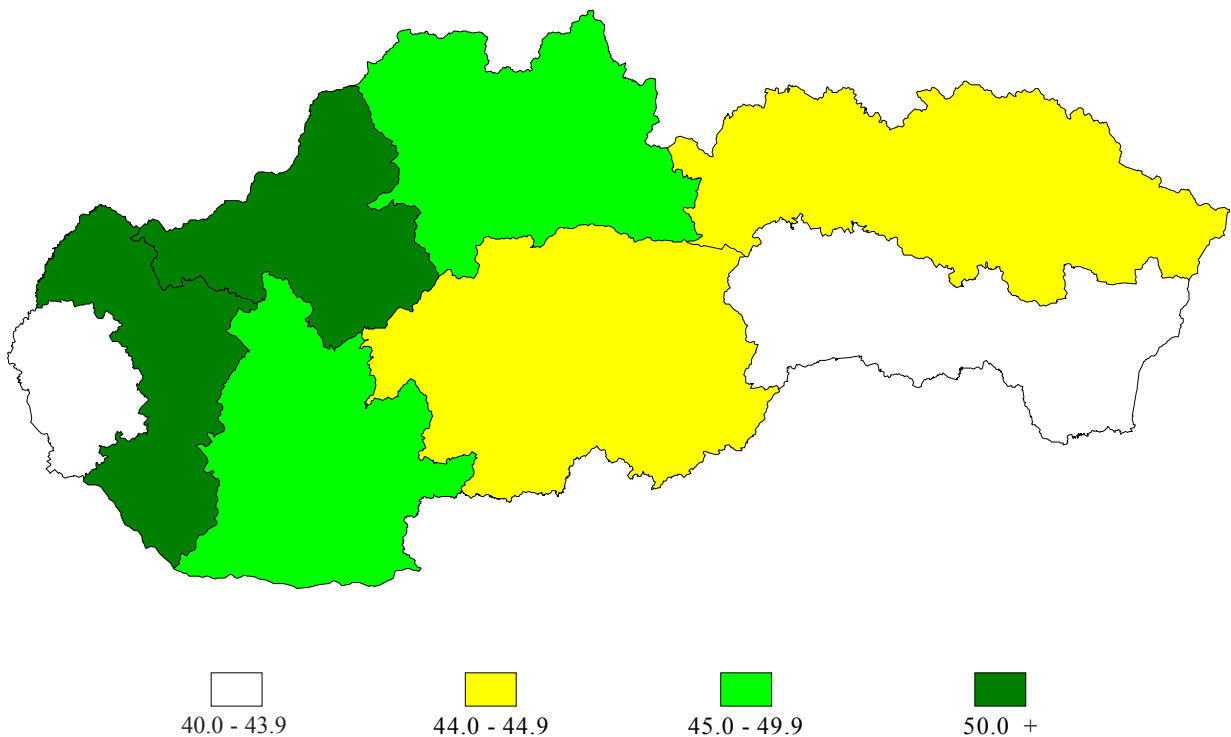
### Počet vstupných a preventívnych prehliadok dorastu



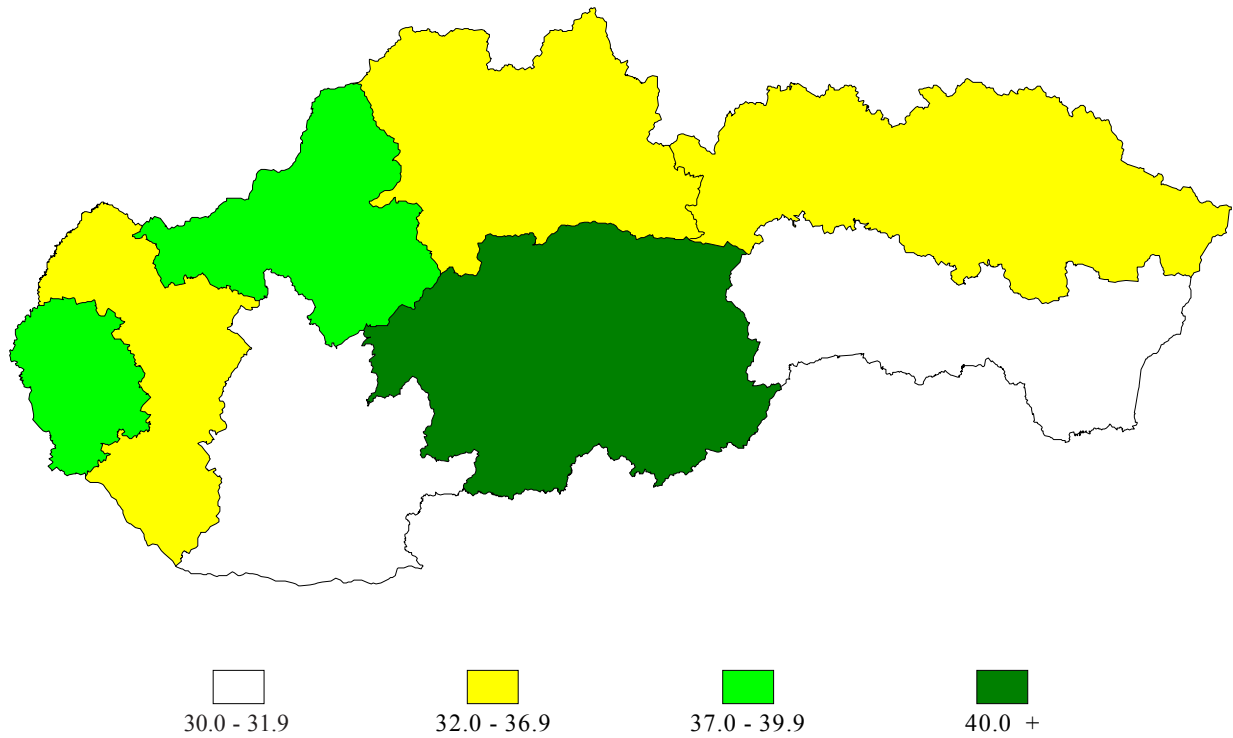
**Počet vstupných a preventívnych prehliadok dospelých**



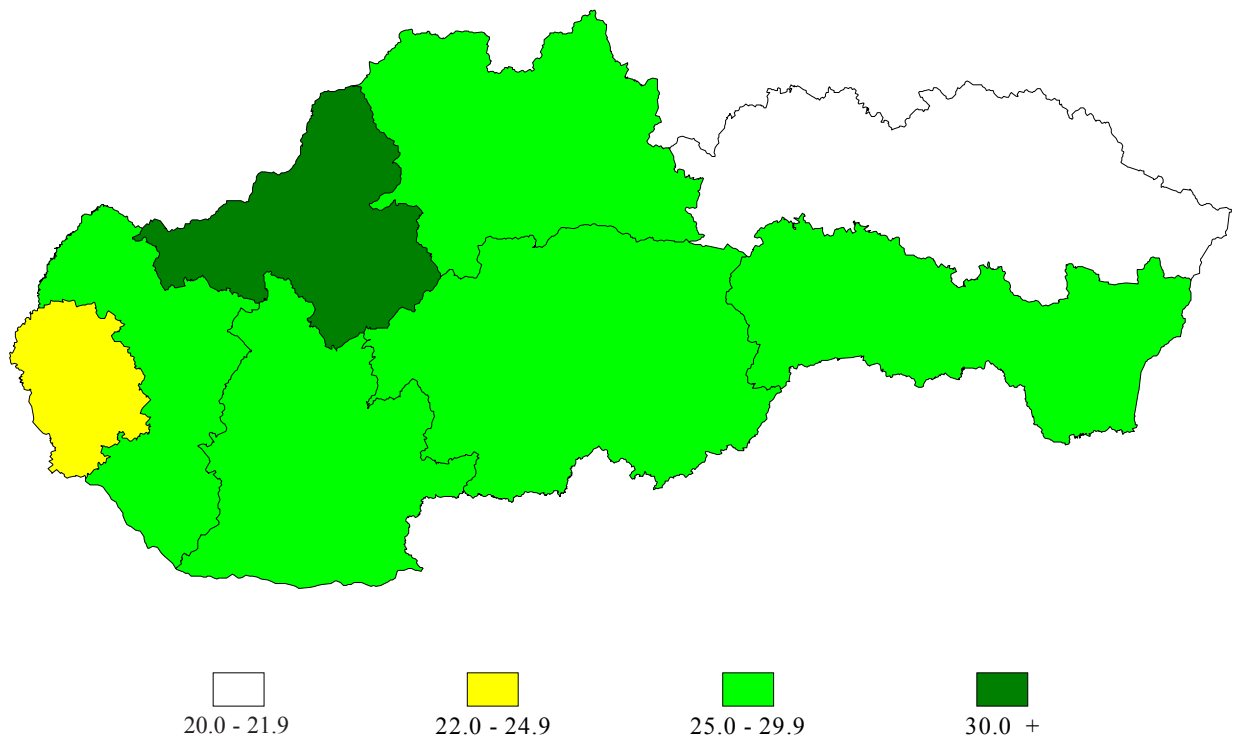
**Počet vstupných a preventívnych prehliadok detí (v %) z celkového počtu ošetrení**



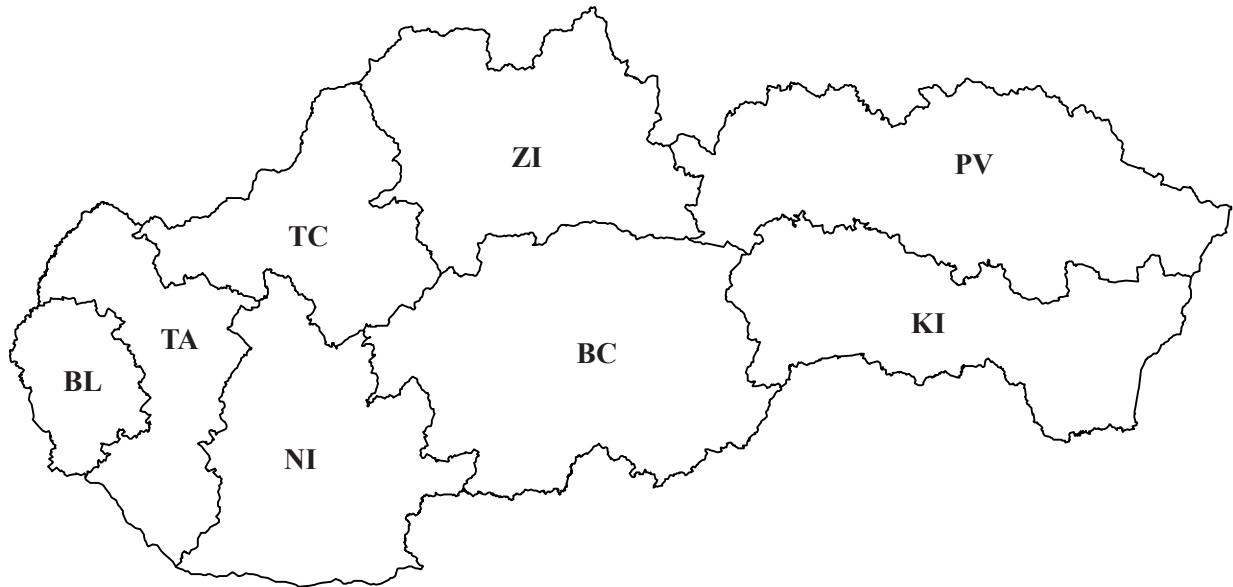
**Počet vstupných a preventívnych prehliadok dorastu (v %) z celkového počtu ošetrení**



**Počet vstupných a preventívnych prehliadok dospelých (v %) z celkového počtu ošetrení**



## Slovenská republika



Bratislavský kraj ..... BL  
Trnavský kraj ..... TA  
Trenčiansky kraj ..... TC  
Nitriansky kraj ..... NI

Žilinský kraj ..... ZI  
Banskobystrický kraj ..... BC  
Prešovský kraj ..... PV  
Košický kraj ..... KI