

Samovraždy a samovražedné
pokusy v SR 2002

BRATISLAVA
ÚZIS
SLOVAKIA

2003

Zdravotnícka štatistika

Samovraždy a samovražedné pokusy v SR 2002

© Ústav zdravotníckych informácií a štatistiky. Bratislava 2003

820 09 Bratislava
Drieňová 34

Tel.: 02/43 41 20 89 – 92
Fax: 02/43 41 20 95
E-mail: brasenova@uzis.sk
Internet: www.uzis.sk

Obsah

	Úvod
Tabuľka 1	Vývoj úmyselných sebapoškodení v rokoch 1975 – 2002
Graf	Vývoj úmyselných sebapoškodení v rokoch 1975 – 2002
Graf	Vývoj úmyselných sebapoškodení na 100 000 obyvateľov v rokoch 1975 – 2002
Graf	Hlásené samovraždy podľa trvalého bydliska
Graf	Hlásené samovražedné pokusy podľa trvalého bydliska
Tabuľka 2	Počet hlásených úmyselných sebapoškodení podľa pohlavia a územného členenia trvalého bydliska
Tabuľka 3	Počet hlásených úmyselných sebapoškodení podľa pohlavia a územného členenia zdravotníckeho zariadenia
Tabuľka 4	Počet hlásených úmyselných sebapoškodení podľa vekových skupín a pohlavia
Tabuľka 5	Počet hlásených úmyselných sebapoškodení podľa ekonomickej aktivity a pohlavia
Tabuľka 6	Počet hlásených úmyselných sebapoškodení podľa spôsobu vykonania činu a pohlavia
Tabuľka 7	Počet hlásených úmyselných sebapoškodení podľa motívu činu a pohlavia
Tabuľka 8	Počet hlásených úmyselných sebapoškodení podľa najvyššie ukončeného vzdelania
Tabuľka 9	Počet hlásených úmyselných sebapoškodení podľa hlavných skupín psychiatrických diagnóz
Tabuľka 10	Počet hlásených samovrážd podľa vekových skupín, spôsobu vykonania činu a pohlavia
Tabuľka 11	Počet hlásených samovražedných pokusov podľa vekových skupín, spôsobu vykonania činu a pohlavia
Tabuľka 12	Počet hlásených samovrážd za prítomnosti alkoholu alebo návykovej (psychotropnej) látky podľa vekových skupín, spôsobu vykonania činu a pohlavia
Tabuľka 13	Počet hlásených samovražedných pokusov za prítomnosti alkoholu alebo návykovej (psychotropnej) látky podľa vekových skupín, spôsobu vykonania činu a pohlavia
Tabuľka 14	Počet hlásených samovrážd podľa vekových skupín, mesiaca vykonania činu a pohlavia
Tabuľka 15	Počet hlásených samovražedných pokusov podľa vekových skupín, mesiaca vykonania činu a pohlavia
Tabuľka 16	Počet hlásených samovrážd podľa motívu činu, pohlavia a vekových skupín
Tabuľka 17	Počet hlásených samovražedných pokusov podľa motívu činu, pohlavia a vekových skupín
Tabuľka 18	Počet hlásených úmyselných sebapoškodení podľa rodinného stavu, pohlavia a vekových skupín
Tabuľka 19	Počet hlásených úmyselných sebapoškodení podľa dňa v týždni a hodiny vykonania činu

- Tabuľka 20 Počet pacientov liečených v psychiatrickom zariadení pred samovražedným pokusom
- Tabuľka 21 Počet hlásených samovrážd podľa miesta vykonania činu, pohlavia a vekových skupín
- Tabuľka 22 Počet hlásených samovražedných pokusov podľa miesta vykonania činu, pohlavia a vekových skupín
- Tabuľka 23 Počet hlásených samovrážd podľa ekonomickej aktivity, najčastejšie sa vyskytujúcich psychiatrických diagnóz a pohlavia
- Tabuľka 24 Počet hlásených samovražedných pokusov podľa ekonomickej aktivity, najčastejšie sa vyskytujúcich psychiatrických diagnóz a pohlavia
- Slovné vyjadrenie diagnóz (MKCH-10) pre tabuľky 6, 10 – 13
- Slovné vyjadrenie diagnóz (MKCH-10) pre tabuľky 9, 23, 24

Úvod

Publikácia *Samovraždy a samovražedné pokusy* patrí do edície Zdravotnícka štatistika SR, ktorú vydáva Ústav zdravotníckych informácií a štatistiky v Bratislave. Prvotným podkladom na zisťovanie príčin a okolností samovraždy a samovražedného pokusu je tlačivo *Hlásenie príčin a okolností samovraždy a samovražedného pokusu*.

V roku 2002 v SR bolo hlásených 514 prípadov samovrážd vrátane 1 cudzinca, v tom 443 mužov, z toho 1 cudzinec a 71 žien. V prepočte na 100 000 obyvateľov to predstavuje 17.0 mužov a 2.6 žien.

V porovnaní s rokom 2001 (466 prípadov) sa zvýšil počet samovrážd o 48, t. j. o 10.3 %. Počet prípadov u mužov sa zvýšil o 67, t. j. o 7.8 % a u žien poklesol o 19, t. j. o 21.1 %.

O úmyselné sebapoškodenie sa pokúsilo (pokus o samovraždu) 469 mužov a 554 žien, t. j. spolu 1 023 prípadov. Oproti roku 2001 je to nárast o 120 prípadov.

Najvyšší výskyt samovrážd u mužov bol vo vekovej skupine od 40 do 49 rokov – 124 prípadov (28.0 %) a u žien vo vekovej skupine od 50 do 59 rokov – 18 prípadov (25.4 %).

O úmyselné sebapoškodenie sa najviac pokúsili ženy – 554 prípadov, čo je o 86 prípadov viac oproti roku 2001, a to vo vekovej skupine od 20 do 29 rokov – 125 prípadov (22.6 %) a muži vo vekovej skupine od 20 do 29 rokov – 278 prípadov (59.3 %). Pri samovražďach prevláda u mužov, ako aj u žien úmyselné sebapoškodenie obesením, zaškrtením a zadusením. Muži sa podieľali 293 prípadmi (66.1 %) a ženy 29 prípadmi (40.8 %).

Zo samovražedných pokusov v r. 2002 bolo na prvom mieste úmyselné sebapoškodenie otravou a priotrávením antiepileptikami, sedatívami, hypnotikami, antiparkinsonikami a psychotropnými liekmi nezatriedenými inde (muži 29.4 % a ženy 43.9 %).

Neznáme motivácie činu tvorili najväčšie percento pri samovražďach – 75.9 %, t. j. 390 prípadov, konflikty a rodinné problémy sa podieľali 31 prípadmi (6.0 %) a bez zrozumiteľnej motivácie (vrátane psychotickej) bolo 14 prípadov (2.7 %).

Z hľadiska motivácie pri samovražedných pokusoch prevládali u mužov a žien konflikty a rodinné problémy – 170 mužov (36.2 %) a 275 žien (49.6 %). Na druhom mieste boli iné vnútorné osobné konflikty a problémy (173 prípadov, t. j. 16.9 % z celkového počtu samovražedných pokusov) a bez zrozumiteľnej motivácie (vrátane psychotickej) sa pokúsilo o samovraždu 145 osôb, čo z celkového počtu znamená 14.2 %.

Najčastejším miestom vykonania samovraždy bol domov, u mužov 258 a u žien v 41 prípadoch. Pri samovražedných pokusoch bolo vo väčšine prípadov miesto vykonania tiež domov, až 531 prípadov z celkového počtu samovražedných pokusov.

Podľa rodinného stavu boli najčastejšie prípady samovraždy pri neznámom stave mužov (235 prípadov) a neznámom stave žien (34 prípadov) a samovražedné pokusy slobodných mužov (219 prípadov) a vydatých žien (210 prípadov).

Samovraždy sa najčastejšie vyskytli u mužov a u žien v čase od 22.00 – 7.00. O sebapoškodenie sa najčastejšie pokúsili muži aj ženy v čase medzi 13.00 – 18.00 hod.

Zo všetkých hlásených samovrážd najvyšší počet tvorili prípady, v ktorých nebola udaná psychiatrická diagnóza (478 prípadov, t. j. 93.0 %). Z najčastejších psychiatrických diagnóz prevládala pri samovražďach diagnóza F30 – F39 (9 prípadov), t. j. 1.8 % a pri samovražedných pokusoch bolo hlásených v skupine psychiatrických diagnóz F40 – F48 (neurotické, stresom podmienené a somatoformné poruchy) 319 prípadov, t. j. 31.2 %.

V predmetnej publikácii v počte samovrážd a samovražedných pokusov sú započítaní aj cudzinci, okrem Tabuľky 2 (Počet hlásených úmyselných sebapoškodení podľa pohlavia a územného členenia trvalého bydliska). Hlásené prípady sú zo zdravotníckych zariadení Ministerstva zdravotníctva SR, Ministerstva spravodlivosti SR (12 prípadov) a Ministerstva dopravy, pôšt a telekomunikácií SR (2 prípady).

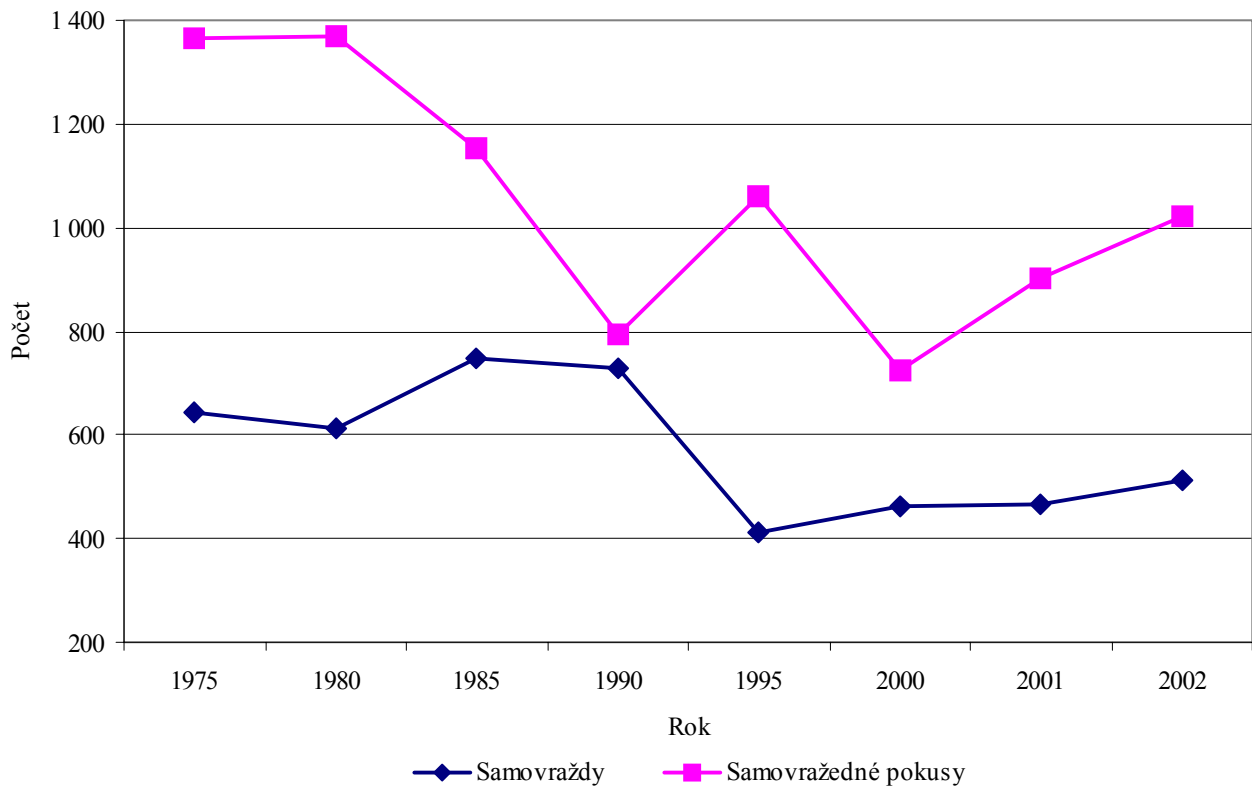
Vysvetlenie symbolov

Ležatá čiarka (–)	v tabuľke na mieste čísla znamená, že sa jav nevyskytoval
Nula (0.0, 0.00)	znamená viac ako nulu, ale menej ako najmenšiu jednotku vyjadriteľnú v tabuľke
Bodka (.)	na mieste čísla znamená, že údaj nie je k dispozícii alebo je nespoľahlivý
Ležatý krížik (x)	znamená, že zápis nie je možný z logických dôvodov

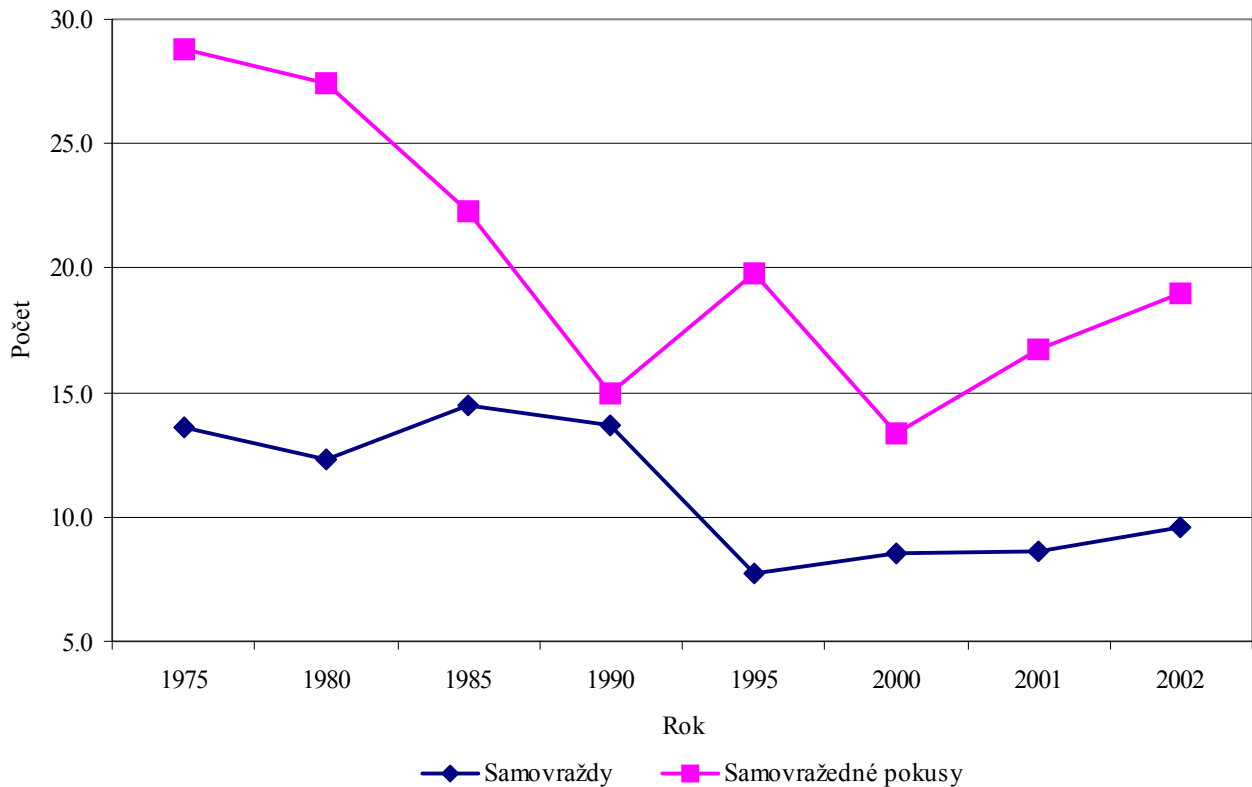
Vývoj úmyselných sebapoškodení v rokoch 1975 – 2002

Rok	Samovraždy						Samovražedné pokusy					
	spolu	muži	ženy	na 100 000 obyvateľov			spolu	muži	ženy	na 100 000 obyvateľov		
				spolu	muži	ženy				spolu	muži	ženy
1975	644	516	128	13,6	22,1	5,3	1 367	519	848	28,8	22,2	35,3
1976	670	534	136	14,0	22,6	5,6	1 365	509	856	28,5	21,6	35,2
1977	699	583	116	14,4	24,5	4,7	1 341	522	819	27,7	21,5	33,3
1978	690	545	145	14,1	22,6	5,8	1 222	490	732	24,9	20,4	29,5
1979	644	528	116	13,0	21,7	4,6	1 328	526	802	26,8	21,6	32,0
1980	611	477	134	12,3	19,4	5,3	1 368	554	814	27,4	22,6	32,1
1981	648	525	123	13,0	21,3	4,8	1 416	583	833	28,2	23,7	32,6
1982	728	592	136	14,4	23,8	5,5	1 369	544	825	27,1	21,9	32,1
1983	762	620	142	15,0	24,8	5,0	1 418	573	845	27,8	22,9	32,6
1984	644	513	131	12,6	20,4	5,0	1 171	503	668	22,8	20,0	25,6
1985	748	618	130	14,5	24,4	5,1	1 153	478	675	22,3	18,8	25,6
1986	650	514	136	12,5	20,2	5,1	1 112	471	641	21,4	18,5	24,2
1987	675	556	119	13,0	21,7	4,5	1 051	457	594	20,1	17,9	22,3
1988	663	538	125	12,6	21,0	4,7	939	428	511	17,8	16,6	20,0
1989	599	492	107	11,3	19,1	4,0	927	360	567	17,5	13,9	21,0
1990	728	582	146	13,7	22,5	5,4	794	315	479	15,0	12,2	17,7
1991	581	482	99	11,0	18,7	3,7	791	320	471	15,0	12,4	17,4
1992	553	434	119	10,4	16,8	4,4	741	340	401	14,0	13,1	14,7
1993	358	289	69	6,7	11,1	2,5	725	352	373	13,6	13,6	13,7
1994	316	261	55	5,9	10,0	2,0	898	402	496	16,8	15,4	18,1
1995	413	344	69	7,7	13,2	2,5	1061	496	565	19,8	19,0	20,5
1996	462	370	92	8,6	14,2	3,3	1 062	483	579	19,8	18,5	21,0
1997	461	356	105	8,6	13,6	3,8	1 098	467	631	20,4	17,8	22,8
1998	449	371	78	8,3	14,1	2,8	1 006	415	591	18,7	15,8	21,4
1999	465	397	68	8,6	15,1	2,4	745	309	436	13,8	11,7	15,7
2000	459	383	76	8,5	14,6	2,7	722	312	410	13,4	11,9	14,8
2001	466	376	90	8,6	14,3	3,2	903	435	468	16,7	16,5	16,8
2002	514	443	71	9,6	17	2,6	1023	469	554	19,0	18,0	20,0

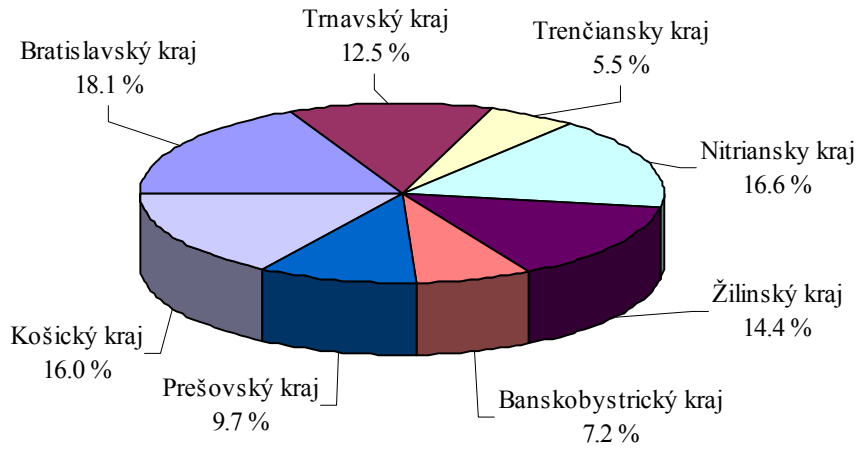
Vývoj úmyselných sebapoškodení v rokoch 1975 – 2002



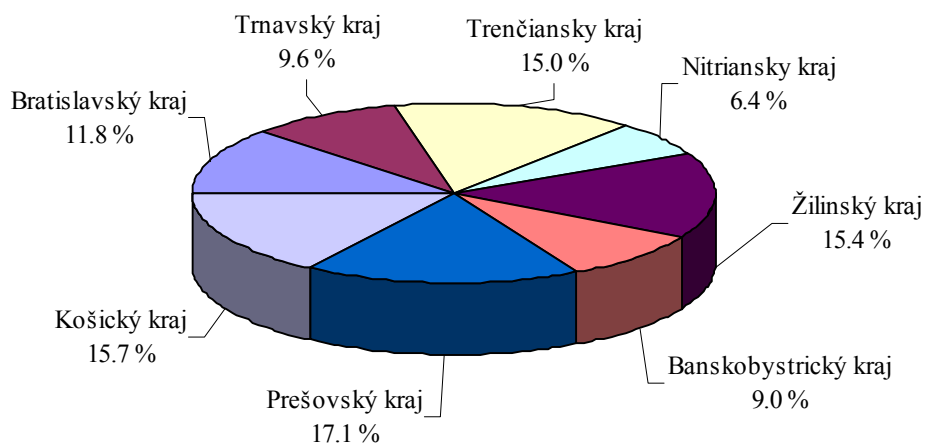
Vývoj úmyselných sebapoškodení na 100 000 obyvateľov v rokoch 1975 – 2002



Hlášené samovraždy podľa trvalého bydliska



Hlášené samovražedné pokusy podľa trvalého bydliska



Počet hlásených úmyselných sebapoškodení podľa pohlavia a územného členenia trvalého bydliska

1/2

Územie trvalého bydliska	Samovraždy			Samovražedné pokusy					
	spolu	muži	ženy	spolu	z toho demonštratívne	muži	z toho demonštratívne	ženy	z toho demonštratívne
Slovenská republika	514	443	71	1 023	445	469	182	554	263
Bratislavský kraj	93	86	7	121	41	56	10	65	31
Bratislava I	5	5	–	18	6	8	1	10	5
Bratislava II	12	11	1	28	15	11	4	17	11
Bratislava III	6	5	1	14	4	7	–	7	4
Bratislava IV	13	12	1	17	2	8	1	9	1
Bratislava V	26	25	1	12	4	8	1	4	3
Malacky	11	10	1	14	1	7	1	7	–
Pezinok	10	8	2	8	4	4	2	4	2
Senec	10	10	–	10	5	3	–	7	5
Trnavský kraj	64	57	7	98	38	46	16	52	22
Dunajská Streda	22	18	4	3	–	2	–	1	–
Galanta	10	10	–	26	8	11	1	15	7
Hlohovec	9	8	1	7	5	3	2	4	3
Piešťany	8	6	2	25	9	12	8	13	1
Senica	5	5	–	13	4	9	1	4	3
Skalica	–	–	–	13	8	3	1	10	7
Trnava	10	10	–	11	4	6	3	5	1
Trenčiansky kraj	28	28	–	153	63	74	28	79	35
Bánovce nad Bebravou	2	2	–	1	–	1	–	–	–
Iľava	–	–	–	30	21	16	11	14	10
Myjava	–	–	–	4	–	1	–	3	–
Nové Mesto nad Váhom	4	4	–	12	5	6	2	6	3
Partizánske	–	–	–	6	3	2	–	4	3
Považská Bystrica	1	1	–	8	4	4	2	4	2
Prievidza	15	15	–	45	4	17	–	28	4
Púchov	–	–	–	16	7	10	3	6	4
Trenčín	6	6	–	31	19	17	10	14	9
Nitriansky kraj	85	74	11	65	20	31	8	34	12
Komárno	18	13	5	2	–	2	–	–	–
Levice	9	9	–	28	8	9	1	19	7
Nitra	21	19	2	9	3	6	2	3	1
Nové Zámky	18	16	2	15	2	8	2	7	–
Šaľa	6	5	1	5	4	2	1	3	3
Topoľčany	4	4	–	3	1	2	1	1	–
Zlaté Moravce	9	8	1	3	2	2	1	1	1
Žilinský kraj	74	58	16	158	67	68	18	90	49
Bytča	6	3	3	5	1	3	–	2	1
Čadca	13	12	1	23	6	14	3	9	3
Dolný Kubín	7	5	2	15	6	5	–	10	6
Kysucké Nové Mesto	4	3	1	8	6	4	2	4	4
Liptovský Mikuláš	4	4	–	5	2	2	–	3	2
Martin	10	6	4	39	20	13	7	26	13
Námestovo	4	4	–	3	1	2	–	1	1
Ružomberok	3	3	–	12	3	5	1	7	2
Turčianske Teplice	6	5	1	6	–	4	–	2	–
Tvrdošín	1	1	–	2	2	–	–	2	2
Žilina	16	12	4	40	20	16	5	24	15

Počet hlásených úmyselných sebapoškodení podľa pohlavia a územného členenia trvalého bydliska

2/2

Územie trvalého bydliska	Samovraždy			Samovražedné pokusy					
	spolu	muži	ženy	spolu	z toho demonštratívne	muži	z toho demonštratívne	ženy	z toho demonštratívne
Banskobystrický kraj	37	30	7	92	30	52	17	40	13
Banská Bystrica	7	6	1	16	7	8	3	8	4
Banská Štiavnica	–	–	–	3	–	1	–	2	–
Brezno	4	3	1	12	8	10	6	2	2
Detva	–	–	–	21	4	9	2	12	2
Krupina	–	–	–	2	–	2	–	–	–
Lučenec	17	12	5	4	1	1	–	3	1
Poltár	3	3	–	1	–	–	–	1	–
Revúca	1	1	–	1	–	–	–	1	–
Rimavská Sobota	4	4	–	7	2	5	–	2	2
Veľký Krtíš	1	1	–	14	2	8	2	6	–
Zvolen	–	–	–	9	5	7	3	2	2
Žarnovica	–	–	–	1	–	–	–	1	–
Žiar nad Hronom	–	–	–	1	1	1	1	–	–
Prešovský kraj	50	40	10	175	94	71	40	104	54
Bardejov	2	2	–	19	7	9	5	10	2
Humenné	–	–	–	6	3	3	2	3	1
Kežmarok	8	4	4	46	28	15	10	31	18
Levoča	1	1	–	3	1	–	–	3	1
Medzilaborce	–	–	–	2	–	2	–	–	–
Poprad	22	19	3	35	24	20	15	15	9
Prešov	9	6	3	25	9	7	–	18	9
Sabinov	3	3	–	8	4	5	2	3	2
Snina	–	–	–	4	4	1	1	3	3
Stará Ľubovňa	2	2	–	3	1	3	1	–	–
Stropkov	–	–	–	5	2	1	–	4	2
Svidník	1	1	–	14	9	5	4	9	5
Vranov nad Topľou	2	2	–	5	2	–	–	5	2
Košický kraj	82	69	13	161	92	71	45	90	47
Gelnica	4	4	–	9	8	4	3	5	5
Košice I	8	5	3	11	5	4	2	7	3
Košice II	13	8	5	15	6	4	3	11	3
Košice III	1	–	1	5	2	2	2	3	–
Košice IV	7	7	–	20	9	7	4	13	5
Košice-okolie	14	12	2	14	7	7	3	7	4
Michalovce	13	12	1	24	14	13	9	11	5
Rožňava	3	3	–	1	–	1	–	–	–
Sobrance	1	1	–	5	5	3	3	2	2
Spišská Nová Ves	6	5	1	17	16	6	5	11	11
Trebišov	12	12	–	40	20	20	11	20	9
Cudzinci	1	1	–	–	–	–	–	–	–
Úhrn	513	442	71	1 023	445	469	182	554	263

Počet hlásených úmyselných sebapoškodení podľa pohlavia a územného členenia zdravotníckeho zariadenia

2/2

Územie zdravotníckeho zariadenia	Samovraždy			Samovražedné pokusy					
	spolu	muži	ženy	spolu	z toho demonštratívne	muži	z toho demonštratívne	ženy	z toho demonštratívne
Ružomberok	–	–	–	12	2	6	1	6	1
Turčianske Teplice	–	–	–	4	–	4	–	–	–
Tvrdošín	–	–	–	2	2	–	–	2	2
Žilina	25	18	7	58	29	25	10	33	19
Banskobystrický kraj	32	26	6	88	30	49	15	39	15
Banská Bystrica	9	7	2	20	8	11	3	9	5
Banská Štiavnica	–	–	–	3	1	1	–	2	1
Brezno	–	–	–	12	8	8	6	4	2
Detva	–	–	–	19	2	9	1	10	1
Krupina	–	–	–	–	–	–	–	–	–
Lučenec	23	19	4	4	1	1	–	3	1
Poltár	–	–	–	–	–	–	–	–	–
Revúca	–	–	–	–	–	–	–	–	–
Rimavská Sobota	–	–	–	5	2	3	–	2	2
Veľký Krtíš	–	–	–	12	2	8	2	4	–
Zvolen	–	–	–	11	6	7	3	4	3
Žarnovica	–	–	–	–	–	–	–	–	–
Žiar nad Hronom	–	–	–	2	–	1	–	1	–
Prešovský kraj	53	43	10	191	118	77	49	114	69
Bardejov	–	–	–	25	13	14	8	11	5
Humenné	–	–	–	1	1	–	–	1	1
Kežmarok	–	–	–	35	17	11	6	24	11
Levoča	–	–	–	52	49	21	20	31	29
Medzilaborce	–	–	–	–	–	–	–	–	–
Poprad	37	30	7	27	17	16	11	11	6
Prešov	16	13	3	45	16	12	2	33	14
Sabinov	–	–	–	–	–	–	–	–	–
Snina	–	–	–	4	4	1	1	3	3
Stará Ľubovňa	–	–	–	2	1	2	1	–	–
Stropkov	–	–	–	–	–	–	–	–	–
Svidník	–	–	–	–	–	–	–	–	–
Vranov nad Topľou	–	–	–	–	–	–	–	–	–
Košický kraj	77	64	13	146	75	66	39	80	36
Gelnica	–	–	–	1	1	1	1	–	–
Košice I	–	–	–	6	4	–	–	6	4
Košice II	–	–	–	32	13	12	6	20	7
Košice III	–	–	–	1	1	–	–	1	1
Košice IV	77	64	13	31	14	14	9	17	5
Košice-okolie	–	–	–	–	–	–	–	–	–
Michalovce	–	–	–	36	23	19	13	17	10
Rožňava	–	–	–	1	–	1	–	–	–
Sobrance	–	–	–	–	–	–	–	–	–
Spišská Nová Ves	–	–	–	3	2	1	1	2	1
Trebišov	–	–	–	35	17	18	9	17	8

Počet hlásených úmyselných sebapoškodení podľa vekových skupín a pohlavia

Veková skupina	Samovraždy						Samovražedné pokusy					
	spolu		muži		ženy		spolu		muži		ženy	
	počet	[%]	počet	[%]	počet	[%]	počet	[%]	počet	[%]	počet	[%]
Spolu	514	100.0	443	100.0	71	100.0	1 023	100.0	469	100.0	554	100.0
– 14	–	–	–	–	–	–	18	1.8	3	0.6	15	2.7
15 – 19	13	2.5	10	2.3	3	4.2	147	14.4	40	8.5	107	19.3
20 – 29	73	14.2	64	14.4	9	12.7	278	27.2	153	32.6	125	22.6
30 – 39	86	16.7	79	17.8	7	9.9	190	18.6	87	18.6	103	18.6
40 – 49	124	24.1	109	24.6	15	21.1	209	20.4	103	22.0	106	19.1
50 – 59	121	23.5	103	23.3	18	25.4	110	10.8	46	9.8	64	11.6
60 – 69	49	9.5	40	9.0	9	12.7	33	3.2	21	4.5	12	2.2
nad 70	48	9.3	38	8.6	10	14.1	38	3.7	16	3.4	22	4.0

Tabuľka 5

Počet hlásených úmyselných sebapoškodení podľa ekonomickej aktivity a pohlavia

Ekonomická aktivita	Samovraždy						Samovražedné pokusy					
	spolu		muži		ženy		spolu		muži		ženy	
	počet	[%]	počet	[%]	počet	[%]	počet	[%]	počet	[%]	počet	[%]
Spolu	514	100.0	443	100.0	71	100.0	1 023	100.0	469	100.0	554	100.0
Študenti (a)	7	1.4	4	0.9	3	4.2	112	10.9	29	6.2	83	15.0
Zamestnaný (á)	37	7.2	33	7.4	4	5.6	276	27.0	142	30.3	134	24.2
Nezamestnaný (á)	19	3.7	17	3.8	2	2.8	323	31.6	170	36.2	153	27.6
Príležitostne pracujúci (a)	–	–	–	–	–	–	7	0.7	5	1.1	2	0.4
Dôchodca (kyňa) – čiastočný invalidný	2	0.4	2	0.5	–	–	24	2.3	14	3.0	10	1.8
Dôchodca (kyňa) – plný invalidný	9	1.8	6	1.4	3	4.2	110	10.8	46	9.8	64	11.6
Dôchodca (kyňa) – starobný	34	6.6	26	5.9	8	11.3	69	6.7	25	5.3	44	7.9
Žiadna, závislá od inej osoby	–	–	–	–	–	–	5	0.5	2	0.4	3	0.5
Iná	11	2.1	10	2.3	1	1.4	28	2.7	9	1.9	19	3.4
Neudaná ¹⁾	–	–	–	–	–	–	18	1.8	3	0.6	15	2.7
Neznáma/nezistená ²⁾	395	76.8	345	77.9	50	70.4	51	5.0	24	5.1	27	4.9

¹⁾ Vek do 16 rokov²⁾ Vek nad 16 rokov, ak ekonomická aktivita nie je známa.

Počet hlásených úmyselných sebapoškodení podľa spôsobu vykonania činu a pohlavia

Spôsob vykonania činu	Samovraždy						Samovražedné pokusy					
	spolu		muži		ženy		spolu		muži		ženy	
	počet	[%]	počet	[%]	počet	[%]	počet	[%]	počet	[%]	počet	[%]
Spolu	514	100.0	443	100.0	71	100.0	1 023	100.0	469	100.0	554	100.0
X60	1	0.2	–	–	1	1.4	78	7.6	18	3.8	60	10.8
X61	10	1.9	5	1.1	5	7.0	381	37.2	138	29.4	243	43.9
X62	2	0.4	2	0.5	–	–	21	2.1	6	1.3	15	2.7
X63	–	–	–	–	–	–	37	3.6	12	2.6	25	4.5
X64	3	0.6	1	0.2	2	2.8	140	13.7	46	9.8	94	17.0
X65	–	–	–	–	–	–	20	2.0	10	2.1	10	1.8
X66	2	0.4	–	–	2	2.8	10	1.0	6	1.3	4	0.7
X67	1	0.2	1	0.2	–	–	7	0.7	7	1.5	–	–
X68	1	0.2	1	0.2	–	–	4	0.4	2	0.4	2	0.4
X69	7	1.4	6	1.4	1	1.4	13	1.3	8	1.7	5	0.9
X70	322	62.6	293	66.1	29	40.8	85	8.3	69	14.7	16	2.9
X71	14	2.7	10	2.3	4	5.6	10	1.0	7	1.5	3	0.5
X72	44	8.6	41	9.3	3	4.2	4	0.4	4	0.9	–	–
X73	12	2.3	10	2.3	2	2.8	–	–	–	–	–	–
X74	10	1.9	10	2.3	–	–	1	0.1	1	0.2	–	–
X75	–	–	–	–	–	–	1	0.1	1	0.2	–	–
X76	4	0.8	4	0.9	–	–	2	0.2	1	0.2	1	0.2
X77	–	–	–	–	–	–	–	–	–	–	–	–
X78	12	2.3	10	2.3	2	2.8	153	15.0	100	21.3	53	9.6
X79	–	–	–	–	–	–	1	0.1	1	0.2	–	–
X80	49	9.5	34	7.7	15	21.1	32	3.1	19	4.1	13	2.3
X81	16	3.1	11	2.5	5	7.0	10	1.0	8	1.7	2	0.4
X82	–	–	–	–	–	–	2	0.2	–	–	2	0.4
X83	4	0.8	4	0.9	–	–	6	0.6	3	0.6	3	0.5
X84	–	–	–	–	–	–	3	0.3	–	–	3	0.5
Neznámy/nezistený	–	–	–	–	–	–	2	0.2	2	0.4	–	–
Kombinovaný spôsob vykonania činu ¹⁾	2	0.4	2	0.5	–	–	101	9.9	45	9.6	56	10.1

¹⁾ Kombinovaný spôsob vykonania činu sa nezapočítava do súčtu preto, že je započítaný do jednotlivých spôsobov vykonania úmyselného sebapoškodenia.

Počet hlásených úmyselných sebapoškodení podľa motívu činu a pohlavia

Motív činu	Samovraždy						Samovražedné pokusy					
	spolu		muži		ženy		spolu		muži		ženy	
	počet	[%]	počet	[%]	počet	[%]	počet	[%]	počet	[%]	počet	[%]
Spolu	514	100.0	443	100.0	71	100.0	1 023	100.0	469	100.0	554	100.0
Konflikty a rodinné problémy	31	6.0	24	5.4	7	9.9	445	43.5	170	36.2	275	49.6
Konflikty a školské problémy	–	–	–	–	–	–	32	3.1	8	1.7	24	4.3
Konflikty a problémy v zamestnaní	2	0.4	1	0.2	1	1.4	23	2.2	8	1.7	15	2.7
Konflikty a existenčné problémy	1	0.2	1	0.2	–	–	53	5.2	29	6.2	24	4.3
Konflikty a erotické problémy	–	–	–	–	–	–	30	2.9	18	3.8	12	2.2
Konflikty a problémy s verejnými záujmami	1	0.2	1	0.2	–	–	8	0.8	7	1.5	1	0.2
Súvislosť so somatickým ochorením alebo telesnou chybou	27	5.3	18	4.1	9	12.7	28	2.7	16	3.4	12	2.2
Iné vnútorné osobné konflikty a problémy	11	2.1	10	2.3	1	1.4	173	16.9	95	20.3	78	14.1
Bez zrozumiteľnej motivácie (vrátane motivácie psychotickej)	14	2.7	13	2.9	1	1.4	145	14.2	69	14.7	76	13.7
Iné motivácie	37	7.2	31	7.0	6	8.5	71	6.9	41	8.7	30	5.4
Neznámy/nezistený	390	75.9	344	77.7	46	64.8	15	1.5	8	1.7	7	1.3

Počet hlásených úmyselných sebapoškodení podľa najvyššie ukončeného vzdelania

Najvyššie ukončené vzdelanie	Samovraždy						Samovražedné pokusy					
	spolu		muži		ženy		spolu		muži		ženy	
	počet	[%]	počet	[%]	počet	[%]	počet	[%]	počet	[%]	počet	[%]
Spolu	514	100.0	443	100.0	71	100.0	1 023	100.0	469	100.0	554	100.0
Bez školského vzdelania	–	–	–	–	–	–	15	1.5	8	1.7	7	1.3
Osobitná škola (pomocná)	1	0.2	1	0.2	–	–	20	2.0	8	1.7	12	2.2
Základné neukončené	–	–	–	–	–	–	44	4.3	17	3.6	27	4.9
Základné ukončené	20	3.9	15	3.4	5	7.0	287	28.1	119	25.4	168	30.3
Stredné bez maturity	10	1.9	9	2.0	1	1.4	282	27.6	164	35.0	118	21.3
Stredné s maturitou	7	1.4	6	1.4	1	1.4	232	22.7	90	19.2	142	25.6
Bakalárske	–	–	–	–	–	–	6	0.6	2	0.4	4	0.7
Vysokoškolské	16	3.1	16	3.6	–	–	54	5.3	24	5.1	30	5.4
Neudané ¹⁾	–	–	–	–	–	–	18	1.8	3	0.6	15	2.7
Neznáme/nezistené ²⁾	460	89.5	396	89.4	64	90.1	65	6.4	34	7.2	31	5.6

¹⁾ Vek do 16 rokov²⁾ Vek nad 16 rokov, ak najvyššie ukončené vzdelanie nie je známe.**Počet hlásených úmyselných sebapoškodení podľa hlavných skupín psychiatrických diagnóz**

Skupina psychiatrických diagnóz podľa MKCH-10	Samovraždy						Samovražedné pokusy					
	spolu		muži		ženy		spolu		muži		ženy	
	počet	[%]	počet	[%]	počet	[%]	počet	[%]	počet	[%]	počet	[%]
Spolu	514	100.0	443	100.0	71	100.0	1 023	100.0	469	100.0	554	100.0
F00 – F09	3	0.6	3	0.7	–	–	24	2.3	13	2.8	11	2.0
F10 – F19	6	1.2	5	1.1	1	1.4	92	9.0	73	15.6	19	3.4
F20 – F29	5	1.0	2	0.5	3	4.2	99	9.7	52	11.1	47	8.5
F30 – F39	9	1.8	6	1.4	3	4.2	136	13.3	51	10.9	85	15.3
F40 – F48	2	0.4	2	0.5	–	–	319	31.2	109	23.2	210	37.9
F50 – F59	1	0.2	1	0.2	–	–	6	0.6	2	0.4	4	0.7
F60 – F69	3	0.6	3	0.7	–	–	63	6.2	38	8.1	25	4.5
F70 – F79	4	0.8	4	0.9	–	–	17	1.7	7	1.5	10	1.8
F80 – F89	1	0.2	–	–	1	1.4	–	–	–	–	–	–
F90 – F98	–	–	–	–	–	–	33	3.2	13	2.8	20	3.6
F99	2	0.4	1	0.2	1	1.4	1	0.1	–	–	1	0.2
Neudaná	478	93.0	416	93.9	62	87.3	233	22.8	111	23.7	122	22.0

Počet hlásených samovražedných pokusov podľa vekových skupín, spôsobu vykonania činu a pohlavia

2/2

Spôsob vykonania činu	Pohlavie	Spolu	v tom vo vekovej skupine								
			- 14	15 - 19	20 - 29	30 - 39	40 - 49	50 - 59	60 - 69	nad 70	neudaná
X68	muži	2	-	-	-	-	1	1	-	-	-
	ženy	2	-	-	1	-	-	-	-	1	-
X69	muži	8	-	1	4	1	1	1	-	-	-
	ženy	5	-	-	2	1	-	2	-	-	-
X70	muži	69	1	3	15	11	21	8	5	5	-
	ženy	16	-	1	1	-	3	8	3	-	-
X71	muži	7	-	1	2	1	1	1	1	-	-
	ženy	3	-	1	-	-	1	-	1	-	-
X72	muži	4	-	-	-	2	1	1	-	-	-
	ženy	-	-	-	-	-	-	-	-	-	-
X73	muži	-	-	-	-	-	-	-	-	-	-
	ženy	-	-	-	-	-	-	-	-	-	-
X74	muži	1	-	-	-	-	1	-	-	-	-
	ženy	-	-	-	-	-	-	-	-	-	-
X75	muži	1	-	-	1	-	-	-	-	-	-
	ženy	-	-	-	-	-	-	-	-	-	-
X76	muži	1	-	-	-	1	-	-	-	-	-
	ženy	1	-	-	-	-	-	1	-	-	-
X77	muži	-	-	-	-	-	-	-	-	-	-
	ženy	-	-	-	-	-	-	-	-	-	-
X78	muži	100	-	8	40	10	25	8	4	5	-
	ženy	53	-	9	10	13	8	5	1	7	-
X79	muži	1	-	-	-	-	-	-	1	-	-
	ženy	-	-	-	-	-	-	-	-	-	-
X80	muži	19	-	-	7	3	3	2	1	3	-
	ženy	13	-	4	4	2	1	2	-	-	-
X81	muži	8	-	1	3	3	-	-	1	-	-
	ženy	2	-	-	-	-	1	1	-	-	-
X82	muži	-	-	-	-	-	-	-	-	-	-
	ženy	2	-	1	1	-	-	-	-	-	-
X83	muži	3	-	1	2	-	-	-	-	-	-
	ženy	3	-	-	-	-	1	1	-	1	-
X84	muži	-	-	-	-	-	-	-	-	-	-
	ženy	3	-	-	1	1	-	1	-	-	-
Neznámy/nezistený	muži	2	-	-	-	-	2	-	-	-	-
	ženy	-	-	-	-	-	-	-	-	-	-
Kombinovaný spôsob vykonania ¹⁾	muži	45	-	2	15	6	11	8	1	2	-
	ženy	56	1	5	13	11	21	3	1	1	-

¹⁾ Kombinovaný spôsob vykonania sa nezapočítava do súčtu preto, že je započítaný do jednotlivých spôsobov vykonania činu.

Počet hlásených samovražedných pokusov za prítomnosti alkoholu alebo návykovej (psychotropnej) látky podľa vekových skupín, spôsobu vykonania činu a pohlavia

2/2

Spôsob vykonania činu	Pohlavie	Spolu	v tom vo vekovej skupine									
			- 14	15 - 19	20 - 29	30 - 39	40 - 49	50 - 59	60 - 69	nad 70	neudaná	
X68	muži	1	-	-	-	-	-	-	1	-	-	-
	ženy	-	-	-	-	-	-	-	-	-	-	-
X69	muži	4	-	-	4	-	-	-	-	-	-	-
	ženy	1	-	-	1	-	-	-	-	-	-	-
X70	muži	17	-	2	1	2	7	4	1	-	-	-
	ženy	2	-	-	-	-	-	2	-	-	-	-
X71	muži	3	-	-	2	-	-	1	-	-	-	-
	ženy	-	-	-	-	-	-	-	-	-	-	-
X72	muži	4	-	-	-	2	1	1	-	-	-	-
	ženy	-	-	-	-	-	-	-	-	-	-	-
X73	muži	-	-	-	-	-	-	-	-	-	-	-
	ženy	-	-	-	-	-	-	-	-	-	-	-
X74	muži	-	-	-	-	-	-	-	-	-	-	-
	ženy	-	-	-	-	-	-	-	-	-	-	-
X75	muži	-	-	-	-	-	-	-	-	-	-	-
	ženy	-	-	-	-	-	-	-	-	-	-	-
X76	muži	-	-	-	-	-	-	-	-	-	-	-
	ženy	-	-	-	-	-	-	-	-	-	-	-
X77	muži	-	-	-	-	-	-	-	-	-	-	-
	ženy	-	-	-	-	-	-	-	-	-	-	-
X78	muži	54	-	5	23	8	14	2	2	-	-	-
	ženy	13	-	-	3	5	5	-	-	-	-	-
X79	muži	-	-	-	-	-	-	-	-	-	-	-
	ženy	-	-	-	-	-	-	-	-	-	-	-
X80	muži	7	-	-	5	2	-	-	-	-	-	-
	ženy	2	-	1	-	-	-	1	-	-	-	-
X81	muži	4	-	-	2	2	-	-	-	-	-	-
	ženy	-	-	-	-	-	-	-	-	-	-	-
X82	muži	-	-	-	-	-	-	-	-	-	-	-
	ženy	1	-	-	1	-	-	-	-	-	-	-
X83	muži	1	-	-	1	-	-	-	-	-	-	-
	ženy	1	-	-	-	-	-	1	-	-	-	-
X84	muži	-	-	-	-	-	-	-	-	-	-	-
	ženy	2	-	-	1	1	-	-	-	-	-	-
Neznámy/nezistený	muži	-	-	-	-	-	-	-	-	-	-	-
	ženy	-	-	-	-	-	-	-	-	-	-	-
Kombinovaný spôsob vykonania ¹⁾	muži	37	-	2	9	6	11	7	-	2	-	-
	ženy	36	1	2	8	6	16	2	1	-	-	-

¹⁾ Kombinovaný spôsob vykonania činu sa nezapočítava do súčtu preto, že je započítaný do jednotlivých spôsobov vykonania činu.

Počet hlásených samovrážd podľa vekových skupín, mesiaca vykonania činu a pohlavia

Mesiac vykonania činu	Pohlavie	Spolu	v tom vo vekovej skupine								
			– 14	15 – 19	20 – 29	30 – 39	40 – 49	50 – 59	60 – 69	nad 70	neudaná
Spolu	muži	443	–	10	64	79	109	103	40	38	–
	ženy	71	–	3	9	7	15	18	9	10	–
Január	muži	43	–	1	7	8	11	10	2	4	–
	ženy	9	–	1	1	2	2	1	–	2	–
Február	muži	35	–	1	3	8	5	10	2	6	–
	ženy	7	–	1	–	–	–	2	1	3	–
Marec	muži	44	–	–	6	13	12	6	2	5	–
	ženy	5	–	–	1	1	1	1	1	–	–
Apríl	muži	49	–	2	6	11	13	12	3	2	–
	ženy	5	–	–	1	–	1	2	–	1	–
Máj	muži	33	–	–	6	7	9	5	4	2	–
	ženy	8	–	–	1	1	3	1	1	1	–
Jún	muži	47	–	–	6	6	11	17	6	1	–
	ženy	4	–	–	–	1	–	1	2	–	–
Júl	muži	33	–	2	4	3	8	8	5	3	–
	ženy	8	–	–	2	–	–	4	1	1	–
August	muži	43	–	–	5	9	9	14	3	3	–
	ženy	3	–	–	–	1	1	–	1	–	–
September	muži	19	–	1	4	3	3	3	4	1	–
	ženy	4	–	1	–	–	1	1	1	–	–
Október	muži	29	–	1	5	4	7	6	3	3	–
	ženy	9	–	–	2	1	2	2	1	1	–
November	muži	26	–	2	2	4	6	5	2	5	–
	ženy	4	–	–	–	–	2	1	–	1	–
December	muži	42	–	–	10	3	15	7	4	3	–
	ženy	5	–	–	1	–	2	2	–	–	–

Počet hlásených samovražedných pokusov podľa vekových skupín, mesiaca vykonania činu a pohlavia

Mesiac vykonania činu	Pohlavie	Spolu	v tom vo vekovej skupine								
			– 14	15 – 19	20 – 29	30 – 39	40 – 49	50 – 59	60 – 69	nad 70	neudaná
Spolu	muži	469	3	40	153	87	103	46	21	16	–
	ženy	554	15	107	125	103	106	64	12	22	–
Január	muži	42	2	6	12	10	6	4	2	–	–
	ženy	50	4	13	14	12	3	4	–	–	–
Február	muži	51	–	3	17	8	17	4	1	1	–
	ženy	46	–	6	12	11	6	7	1	3	–
Marec	muži	45	1	1	15	10	15	2	1	–	–
	ženy	54	–	16	6	6	18	4	–	4	–
Apríl	muži	49	–	3	18	7	9	6	3	3	–
	ženy	51	2	10	8	6	5	11	3	6	–
Máj	muži	43	–	1	15	13	8	4	1	1	–
	ženy	59	2	9	17	10	13	5	1	2	–
Jún	muži	37	–	3	8	6	10	5	5	–	–
	ženy	48	3	12	12	4	11	5	1	–	–
Júl	muži	39	–	2	13	8	7	3	1	5	–
	ženy	60	–	9	14	17	13	5	–	2	–
August	muži	40	–	4	11	9	7	4	4	1	–
	ženy	38	1	4	9	11	8	4	–	1	–
September	muži	31	–	7	10	2	6	3	2	1	–
	ženy	39	2	6	9	7	8	6	1	–	–
Október	muži	37	–	3	18	5	6	3	–	2	–
	ženy	35	1	6	5	6	9	5	2	1	–
November	muži	35	–	2	13	7	8	5	–	–	–
	ženy	32	–	6	8	9	3	3	1	2	–
December	muži	20	–	5	3	2	4	3	1	2	–
	ženy	42	–	10	11	4	9	5	2	1	–

Počet hlásených samovrážd podľa motívu činu, pohlavia a vekových skupín

Motív činu	Pohlavie	Spolu	v tom vo vekovej skupine								
			- 14	15 - 19	20 - 29	30 - 39	40 - 49	50 - 59	60 - 69	nad 70	neudaná
Spolu	muži	443	-	10	64	79	109	103	40	38	-
	ženy	71	-	3	9	7	15	18	9	10	-
Konflikty a rodinné problémy	muži	24	-	2	4	9	1	6	1	1	-
	ženy	7	-	-	1	2	2	-	1	1	-
Konflikty a školské problémy	muži	-	-	-	-	-	-	-	-	-	-
	ženy	-	-	-	-	-	-	-	-	-	-
Konflikty a problémy v zamestnaní	muži	1	-	-	-	-	-	1	-	-	-
	ženy	1	-	-	-	-	-	-	1	-	-
Konflikty a existenčné problémy	muži	1	-	-	-	1	-	-	-	-	-
	ženy	-	-	-	-	-	-	-	-	-	-
Konflikty a erotické problémy	muži	-	-	-	-	-	-	-	-	-	-
	ženy	-	-	-	-	-	-	-	-	-	-
Konflikty a problémy s verejnými záujmami	muži	1	-	-	-	1	-	-	-	-	-
	ženy	-	-	-	-	-	-	-	-	-	-
Súvislosť so somatickým ochorením alebo telesnou chybou	muži	18	-	-	-	2	3	5	3	5	-
	ženy	9	-	-	-	1	4	3	-	1	-
Iné vnútorné osobné konflikty a problémy	muži	10	-	-	4	2	3	-	1	-	-
	ženy	1	-	-	-	-	-	1	-	-	-
Bez zrozumiteľnej motivácie (vrátane motivácie psychotickej)	muži	13	-	-	2	2	-	4	3	2	-
	ženy	1	-	-	-	-	-	1	-	-	-
Iné motivácie	muži	31	-	1	7	5	9	5	1	3	-
	ženy	6	-	1	-	-	1	1	-	3	-
Neznámy/nezistený	muži	344	-	7	47	57	93	82	31	27	-
	ženy	46	-	2	8	4	8	12	7	5	-

Počet hlásených samovražedných pokusov podľa motívu činu, pohlavia a vekových skupín

Motív činu	Pohlavie	Spolu	v tom vo vekovej skupine								
			- 14	15 – 19	20 – 29	30 – 39	40 – 49	50 – 59	60 – 69	nad 70	neudaná
Spolu	muži	469	3	40	153	87	103	46	21	16	–
	ženy	554	15	107	125	103	106	64	12	22	–
Konflikty a rodinné problémy	muži	170	2	18	60	31	39	14	5	1	–
	ženy	275	8	54	63	66	49	19	6	10	–
Konflikty a školské problémy	muži	8	–	4	2	–	–	2	–	–	–
	ženy	24	4	15	5	–	–	–	–	–	–
Konflikty a problémy v zamestnaní	muži	8	–	–	1	1	4	2	–	–	–
	ženy	15	–	1	4	1	4	4	–	1	–
Konflikty a existenčné problémy	muži	29	–	2	4	10	8	4	1	–	–
	ženy	24	–	–	3	11	4	6	–	–	–
Konflikty a erotické problémy	muži	18	–	4	11	2	1	–	–	–	–
	ženy	12	–	6	4	2	–	–	–	–	–
Konflikty a problémy s verejnými záujmami	muži	7	–	–	6	1	–	–	–	–	–
	ženy	1	–	–	–	1	–	–	–	–	–
Súvislosť so somatickým ochorením alebo telesnou chybou	muži	16	–	–	3	1	2	1	4	5	–
	ženy	12	–	1	1	–	4	2	1	3	–
Iné vnútorné osobné konflikty a problémy	muži	95	–	8	28	20	23	8	3	5	–
	ženy	78	2	12	20	9	20	8	3	4	–
Bez zrozumiteľnej motivácie (vrátane motivácie psychotickej)	muži	69	1	2	23	15	15	8	4	1	–
	ženy	76	–	11	18	10	15	17	2	3	–
Iné motivácie	muži	41	–	2	13	6	7	6	4	3	–
	ženy	30	1	7	4	2	9	6	–	1	–
Neznámy/nezistený	muži	8	–	–	2	–	4	1	–	1	–
	ženy	7	–	–	3	1	1	2	–	–	–

Počet hlásených úmyselných sebapoškodení podľa rodinného stavu, pohlavia a vekových skupín

Rodinný stav	Pohlavie	Spolu	v tom vo vekovej skupine							
			– 14	15 – 19	20 – 29	30 – 39	40 – 49	50 – 59	60 – 69	nad 70

Samovraždy

Spolu	muži	443	–	10	64	79	109	103	40	38	–
	ženy	71	–	3	9	7	15	18	9	10	–
Slobodný (á)	muži	62	–	7	27	7	15	4	1	1	–
	ženy	9	–	3	3	2	–	–	–	1	–
Ženatý (vydatá)	muži	117	–	–	9	23	33	25	13	14	–
	ženy	19	–	–	–	4	5	5	4	1	–
Rozvedený (á)	muži	17	–	–	1	6	2	5	1	2	–
	ženy	3	–	–	–	–	2	1	–	–	–
Vdovec (a)	muži	11	–	–	–	–	–	2	3	6	–
	ženy	6	–	–	–	–	–	1	1	4	–
Neudany ¹⁾	muži	1	–	1	–	–	–	–	–	–	–
	ženy	–	–	–	–	–	–	–	–	–	–
Neznámy/nezistený ²⁾	muži	235	–	2	27	43	59	67	22	15	–
	ženy	34	–	–	6	1	8	11	4	4	–

Samovražedné pokusy

Spolu	muži	469	3	40	153	87	103	46	21	16	–
	ženy	554	15	107	125	103	106	64	12	22	–
Slobodný (á)	muži	219	–	35	113	43	19	2	3	4	–
	ženy	210	–	91	86	17	10	5	1	–	–
Ženatý (vydatá)	muži	159	–	–	26	29	54	31	13	6	–
	ženy	210	–	1	34	60	64	41	5	5	–
Rozvedený (á)	muži	60	–	–	12	12	25	8	2	1	–
	ženy	69	–	1	5	24	26	9	2	2	–
Vdovec (a)	muži	12	–	–	–	1	2	3	2	4	–
	ženy	31	–	–	–	1	5	7	4	14	–
Neudany ¹⁾	muži	8	3	5	–	–	–	–	–	–	–
	ženy	26	15	11	–	–	–	–	–	–	–
Neznámy/nezistený ²⁾	muži	11	–	–	2	2	3	2	1	1	–
	ženy	8	–	3	–	1	1	2	–	1	–

¹⁾ Vek do 16 rokov

²⁾ Vek nad 16 rokov, ak rodinný stav nie je známy.

Počet hlásených úmyselných sebapoškodení podľa dňa v týždni a hodiny vykonania činu

Hodina vykonania činu	Pohlavie	Spolu	v tom deň v týždni						
			pondelok	utorok	streda	štvrtok	piatok	sobota	nedeľa

Samovraždy

Spolu	muži	443	70	69	56	72	69	54	53
	ženy	71	16	11	16	6	6	7	9
22.00 – 7.00	muži	120	19	17	13	22	20	13	16
	ženy	15	2	2	1	2	3	3	2
8.00 – 12.00	muži	62	7	15	6	9	11	8	6
	ženy	15	3	4	4	–	2	–	2
13.00 – 18.00	muži	96	19	19	14	13	14	7	10
	ženy	12	4	–	4	1	–	2	1
19.00 – 21.00	muži	43	5	4	5	8	3	7	11
	ženy	7	2	1	1	1	–	1	1
Neznáma/ nezistená	muži	122	20	14	18	20	21	19	10
	ženy	22	5	4	6	2	1	1	3

Samovražedné pokusy

Spolu	muži	469	85	81	63	73	53	55	59
	ženy	554	94	88	81	85	64	75	67
22.00 – 7.00	muži	92	17	17	9	12	10	15	12
	ženy	115	18	25	16	16	16	11	13
8.00 – 12.00	muži	86	12	20	14	14	9	9	8
	ženy	93	13	10	12	18	13	13	14
13.00 – 18.00	muži	143	30	18	22	27	14	14	18
	ženy	186	29	28	25	32	18	29	25
19.00 – 21.00	muži	86	17	14	10	11	14	6	14
	ženy	107	24	17	18	11	12	16	9
Neznáma/ nezistená	muži	62	9	12	8	9	6	11	7
	ženy	53	10	8	10	8	5	6	6

Počet pacientov liečených v psychiatrickom zariadení pred samovražedným pokusom

Ukazovatele	Počet		
	spolu	muži	ženy
Samovražedné pokusy – spolu	1 023	469	554
z toho pacienti liečení v psychiatrickom zariadení	523	238	285

Počet hlásených samovrážd podľa miesta vykonania činu, pohlavia a vekových skupín

Miesto vykonania činu	Pohlavie	Spolu	v tom vo vekovej skupine								
			– 14	15 – 19	20 – 29	30 – 39	40 – 49	50 – 59	60 – 69	nad 70	neudaná
Spolu	muži	443	–	10	64	79	109	103	40	38	–
	ženy	71	–	3	9	7	15	18	9	10	–
Domov	muži	258	–	3	36	47	69	54	23	26	–
	ženy	41	–	1	4	5	10	11	5	5	–
Kolektívne ústavné zariadenia	muži	18	–	–	2	4	1	6	4	1	–
	ženy	4	–	–	1	1	1	–	–	1	–
Školy, iné inštitúcie a verejné administratívne budovy	muži	3	–	–	–	1	–	2	–	–	–
	ženy	–	–	–	–	–	–	–	–	–	–
Športové a atletické priestranstvo	muži	–	–	–	–	–	–	–	–	–	–
	ženy	–	–	–	–	–	–	–	–	–	–
Ulica a cesta	muži	12	–	–	3	2	3	1	2	1	–
	ženy	1	–	–	–	–	–	1	–	–	–
Obchod a služby	muži	4	–	–	–	1	2	–	1	–	–
	ženy	1	–	–	–	–	–	–	1	–	–
Priemyselné objekty	muži	1	–	–	–	–	1	–	–	–	–
	ženy	–	–	–	–	–	–	–	–	–	–
Poľnohospodárske objekty	muži	6	–	–	–	3	1	1	1	–	–
	ženy	1	–	–	–	–	–	–	1	–	–
Iné špecifikované miesta	muži	54	–	3	12	8	15	12	2	2	–
	ženy	7	–	1	2	–	1	2	1	–	–
Nešpecifikované miesto	muži	8	–	–	1	1	2	4	–	–	–
	ženy	–	–	–	–	–	–	–	–	–	–
Neudané	muži	79	–	4	10	12	15	23	7	8	–
	ženy	16	–	1	2	1	3	4	1	4	–

Počet hlásených samovražedných pokusov podľa miesta vykonania činu, pohlavia a vekových skupín

Miesto vykonania činu	Pohlavie	Spolu	v tom vo vekovej skupine								
			– 14	15 – 19	20 – 29	30 – 39	40 – 49	50 – 59	60 – 69	nad 70	neudaná
Spolu	muži	469	3	40	153	87	103	46	21	16	–
	ženy	554	15	107	125	103	106	64	12	22	–
Domov	muži	227	2	13	78	38	56	22	11	7	–
	ženy	304	11	46	79	58	60	35	4	11	–
Kolektívne ústavné zariadenia	muži	11	–	–	4	1	2	1	1	2	–
	ženy	5	–	1	–	1	2	–	1	–	–
Školy, iné inštitúcie a verejné administratívne budovy	muži	2	–	–	1	–	–	–	–	1	–
	ženy	5	1	3	–	1	–	–	–	–	–
Športové a atletické priestranstvo	muži	–	–	–	–	–	–	–	–	–	–
	ženy	2	–	1	–	1	–	–	–	–	–
Ulica a cesta	muži	4	–	–	1	2	–	–	1	–	–
	ženy	2	–	1	–	–	–	1	–	–	–
Obchod a služby	muži	1	–	–	1	–	–	–	–	–	–
	ženy	1	–	–	–	–	–	1	–	–	–
Priemyselné objekty	muži	–	–	–	–	–	–	–	–	–	–
	ženy	1	–	–	1	–	–	–	–	–	–
Poľnohospodárske objekty	muži	1	–	–	–	1	–	–	–	–	–
	ženy	–	–	–	–	–	–	–	–	–	–
Iné špecifikované miesta	muži	15	–	1	7	3	2	–	1	1	–
	ženy	6	–	1	–	2	2	–	1	–	–
Nešpecifikované miesto	muži	–	–	–	–	–	–	–	–	–	–
	ženy	1	–	–	–	–	–	1	–	–	–
Neudané	muži	208	1	26	61	42	43	23	7	5	–
	ženy	227	3	54	45	40	42	26	6	11	–

Počet hlásených samovrážd podľa ekonomickej aktivity, najčastejšie sa vyskytujúcich psychiatrických diagnóz a pohlavia

1/2

Ekonomická aktivita	Vybrané psychiatrické diagnózy									
	neudané		F10		F32		F70		F60	
	muži	ženy	muži	ženy	muži	ženy	muži	ženy	muži	ženy
Spolu	416	62	5	1	4	2	4	–	3	–
Študent (a)	4	3	–	–	–	–	–	–	–	–
Zamestnaný (á)	32	4	–	–	–	–	–	–	1	–
Nezamestnaný (á)	17	2	–	–	–	–	–	–	–	–
Príležitostne pracujúci (a)	–	–	–	–	–	–	–	–	–	–
Dôchodca (kyňa) – čiastočný invalidný	2	–	–	–	–	–	–	–	–	–
Dôchodca (kyňa) – plný invalidný	6	2	–	–	–	–	–	–	–	–
Dôchodca (kyňa) – starobný	22	7	1	–	1	–	–	–	–	–
Žiadna, závislá od iných osôb	–	–	–	–	–	–	–	–	–	–
Iná	9	–	1	–	–	1	–	–	–	–
Neudaná ¹⁾	1	–	–	–	–	–	–	–	–	–
Neznáma/nezistená ²⁾	323	44	3	1	3	1	4	–	2	–

2/2

Ekonomická aktivita	Vybrané psychiatrické diagnózy									
	F20		F25		F33		F43		F06	
	muži	ženy	muži	ženy	muži	ženy	muži	ženy	muži	ženy
Spolu	–	2	2	–	1	1	2	–	2	–
Študent (a)	–	–	–	–	–	–	–	–	–	–
Zamestnaný (á)	–	–	–	–	–	–	–	–	–	–
Nezamestnaný (á)	–	–	–	–	–	–	–	–	–	–
Príležitostne pracujúci (a)	–	–	–	–	–	–	–	–	–	–
Dôchodca (kyňa) – čiastočný invalidný	–	–	–	–	–	–	–	–	–	–
Dôchodca (kyňa) – plný invalidný	–	1	–	–	–	–	–	–	–	–
Dôchodca (kyňa) – starobný	–	–	–	–	–	–	–	–	1	–
Žiadna, závislá od iných osôb	–	–	–	–	–	–	–	–	–	–
Iná	–	–	–	–	–	–	–	–	–	–
Neudaná ¹⁾	–	–	–	–	–	–	–	–	–	–
Neznáma/nezistená ²⁾	–	1	2	–	1	1	2	–	1	–

¹⁾ Vek do 16 rokov

²⁾ Vek nad 16 rokov, ak ekonomická aktivita nie je známa.

Počet hlásených samovražedných pokusov podľa ekonomickej aktivity, najčastejšie sa vyskytujúcich psychiatrických diagnóz a pohlavia

1/2

Ekonomická aktivita	Výbrané psychiatrické diagnózy							
	neudané		F43		F32		F10	
	muži	ženy	muži	ženy	muži	ženy	muži	ženy
Spolu	111	122	96	176	38	52	61	14
Študent (a)	4	11	9	41	3	4	1	–
Zamestnaný (á)	26	24	39	43	16	19	23	9
Nezamestnaný (á)	39	45	33	51	10	12	27	4
Príležitostne pracujúci (a)	2	–	–	1	1	–	1	–
Dôchodca (kyňa) – čiastočný invalidný	1	4	4	2	1	–	2	–
Dôchodca (kyňa) – plný invalidný	11	4	3	11	3	5	2	–
Dôchodca (kyňa) – starobný	8	9	2	8	1	11	2	1
Žiadna, závislá od iných osôb	–	1	1	1	–	–	–	–
Iná	2	6	3	6	1	1	1	–
Neudaná ¹⁾	1	5	1	4	–	–	–	–
Neznáma/nezistená ²⁾	17	13	1	8	2	–	2	–

2/2

Ekonomická aktivita	Výbrané psychiatrické diagnózy							
	F25		F33		F06		F48	
	muži	ženy	muži	ženy	muži	ženy	muži	ženy
Spolu	17	19	8	15	12	10	10	11
Študent (a)	1	–	–	1	–	–	–	2
Zamestnaný (á)	5	4	3	3	–	–	5	5
Nezamestnaný (á)	3	1	2	4	–	1	4	1
Príležitostne pracujúci (a)	–	–	–	–	–	–	–	–
Dôchodca (kyňa) – čiastočný invalidný	2	2	–	–	–	–	–	–
Dôchodca (kyňa) – plný invalidný	6	10	3	3	2	4	1	1
Dôchodca (kyňa) – starobný	–	1	–	4	10	5	–	1
Žiadna, závislá od iných osôb	–	–	–	–	–	–	–	–
Iná	–	–	–	–	–	–	–	–
Neudaná ¹⁾	–	–	–	–	–	–	–	–
Neznáma/nezistená ²⁾	–	1	–	–	–	–	–	1

¹⁾ Vek do 16 rokov

²⁾ Vek nad 16 rokov, ak ekonomická aktivita nie je známa.

Slovné vyjadrenie diagnóz (MKCH-10) pre tabuľky 6, 10 – 13

X60	Úmyselné sebapoškodenie otravou a priotrávením neopiátovými analgetikami, antipyretikami a antireumatikami
X61	Úmyselné sebapoškodenie otravou a priotrávením antiepileptikami, sedatívami, hypnotikami, antiparkinsonikami a psychotropnými liekmi nezatriedené inde
X62	Úmyselné sebapoškodenie otravou a priotrávením opiátovými analgetikami a psychodysleptikami (halucinogénmi) nezatriedené inde
X63	Úmyselné sebapoškodenie otravou a priotrávením liekmi účinkujúcimi na autonómny nervový systém
X64	Úmyselné sebapoškodenie otravou a priotrávením inými a bližšie neurčenými liečivami, liekmi a biologickými látkami
X65	Úmyselné sebapoškodenie otravou a priotrávením alkoholom
X66	Úmyselné sebapoškodenie otravou a priotrávením organickými rozpúšťadlami, halogénovými uhl'ovodíkmi a ich výparmi
X67	Úmyselné sebapoškodenie otravou a priotrávením inými plynmi a výparmi
X68	Úmyselné sebapoškodenie otravou a priotrávením pesticídmi
X69	Úmyselné sebapoškodenie otravou a priotrávením inými a bližšie neurčenými chemickými a škodlivými látkami
X70	Úmyselné sebapoškodenie obesením, zaškrtením a zadusením
X71	Úmyselné sebapoškodenie utopením a topením
X72	Úmyselné sebapoškodenie výstrelom z ručnej zbrane
X73	Úmyselné sebapoškodenie výstrelom z guľovnice, brokovnice a dlhej strelnej zbrane
X74	Úmyselné sebapoškodenie výstrelom z inej a bližšie neurčenej strelnej zbrane
X75	Úmyselné sebapoškodenie výbušnou látkou
X76	Úmyselné sebapoškodenie dymom, požiarom a plameňmi
X77	Úmyselné sebapoškodenie parou, horúcimi výparmi a horúcimi predmetmi
X78	Úmyselné sebapoškodenie ostrým predmetom
X79	Úmyselné sebapoškodenie tupým predmetom
X80	Úmyselné sebapoškodenie skokom z výšky
X81	Úmyselné sebapoškodenie skočením alebo ľahnutím pred pohybujúci sa predmet
X82	Úmyselné sebapoškodenie havarovaním s motorovým vozidlom
X83	Úmyselné sebapoškodenie inými bližšie určenými prostriedkami
X84	Úmyselné sebapoškodenie bližšie neurčenými prostriedkami

Slovné vyjadrenie diagnóz (MKCH-10) pre tabuľky 9, 23, 24

F00 – F09	Organické duševné poruchy vrátane symptomatických
F06	Iné duševné poruchy zapríčinené poškodením a dysfunkciou mozgu a somatickou chorobou
F10 – F19	Poruchy psychiky a správania zapríčinené užitím psychoaktívnych látok
F10	Poruchy psychiky a správania zapríčinené užitím alkoholu
F13	Poruchy psychiky a správania zapríčinené užitím sedatív alebo hypnotík
F19	Poruchy psychiky a správania zapríčinené užitím viacerých drog a iných psychoaktívnych látok
F20 – F29	Schizofrénia, schizotypové poruchy a poruchy s bludmi
F20	Schizofrénia
F22	Pretrvávajúce poruchy s bludmi
F23	Akútne a prechodné psychotické poruchy
F25	Schizoafektívne poruchy
F30 – F39	Afektívne poruchy
F32	Depresívne epizódy
F33	Recidivujúca depresívna porucha
F40 – F48	Neurotické, stresom podmienené a somatoformné poruchy
F43	Reakcia na ťažký stres a adaptačné poruchy
F48	Iné neurotické poruchy
F50 – F59	Poruchy správania spojené s fyziologickými poruchami a somatickými faktormi
F60 – F69	Poruchy osobnosti a správania dospelých
F60	Špecifické poruchy osobnosti
F70 – F79	Duševná zaostalosť – mentálna retardácia
F70	Ľahká duševná zaostalosť
F80 – F89	Poruchy psychického vývinu
F90 – F98	Poruchy správania a emočné poruchy so zvyčajným začiatkom v detstve a počas dospievania
F99	Nešpecifikovaná duševná porucha