

Ambulantná starostlivosť
o deti a dorast
v SR 2002

BRATISLAVA
ÚZIS
SLOVAKIA

2003

Zdravotnícka štatistika

Ambulantná starostlivosť
o deti a dorast
v SR 2002

© Ústav zdravotníckych informácií a štatistiky. Bratislava 2003

820 09 Bratislava
Drieňová 34

Tel.: 02/43 41 20 89 – 92
Fax: 02/43 41 20 95
E-mail: brasenova@uzis.sk
Internet: www.uzis.sk

Obsah

	Úvod
Tabuľka 1	Dispenzarizované deti a dorast
Tabuľka 2	Dojčené deti
Graf	Dojčené deti v Slovenskej republike
Tabuľka 3.1	Vyšetrenia (ošetrenia) detí a dorastu v Slovenskej republike
Tabuľka 3.2	Vyšetrenia (ošetrenia) detí a dorastu v Bratislavskom kraji
Tabuľka 3.3	Vyšetrenia (ošetrenia) detí a dorastu v Trnavskom kraji
Tabuľka 3.4	Vyšetrenia (ošetrenia) detí a dorastu v Trenčianskom kraji
Tabuľka 3.5	Vyšetrenia (ošetrenia) detí a dorastu v Nitrianskom kraji
Tabuľka 3.6	Vyšetrenia (ošetrenia) detí a dorastu v Žilinskom kraji
Tabuľka 3.7	Vyšetrenia (ošetrenia) detí a dorastu v Banskobystrickom kraji
Tabuľka 3.8	Vyšetrenia (ošetrenia) detí a dorastu v Prešovskom kraji
Tabuľka 3.9	Vyšetrenia (ošetrenia) detí a dorastu v Košickom kraji
Tabuľka 4.1	Vyšetrenia (ošetrenia) detí a dorastu v Slovenskej republike v prepočte na jedno dieťa
Tabuľka 4.2	Vyšetrenia (ošetrenia) detí a dorastu v Bratislavskom kraji v prepočte na jedno dieťa
Tabuľka 4.3	Vyšetrenia (ošetrenia) detí a dorastu v Trnavskom kraji v prepočte na jedno dieťa
Tabuľka 4.4	Vyšetrenia (ošetrenia) detí a dorastu v Trenčianskom kraji v prepočte na jedno dieťa
Tabuľka 4.5	Vyšetrenia (ošetrenia) detí a dorastu v Nitrianskom kraji v prepočte na jedno dieťa
Tabuľka 4.6	Vyšetrenia (ošetrenia) detí a dorastu v Žilinskom kraji v prepočte na jedno dieťa
Tabuľka 4.7	Vyšetrenia (ošetrenia) detí a dorastu v Banskobystrickom kraji v prepočte na jedno dieťa
Tabuľka 4.8	Vyšetrenia (ošetrenia) detí a dorastu v Prešovskom kraji v prepočte na jedno dieťa
Tabuľka 4.9	Vyšetrenia (ošetrenia) detí a dorastu v Košickom kraji v prepočte na jedno dieťa
Tabuľka 5.1	Počet liečebných vyšetrení (ošetrení) detí a dorastu v prepočte na jedno dieťa
Tabuľka 5.2	Počet preventívnych vyšetrení (ošetrení) detí a dorastu v prepočte na jedno dieťa
Tabuľka 6.1	Liečebné vyšetrenia (ošetrenia) detí a dorastu v %
Tabuľka 6.2	Preventívne vyšetrenia (ošetrenia) detí a dorastu v %
Tabuľka 7	Vývoj počtu vyšetrení (ošetrení) detí a dorastu v Slovenskej republike
Graf	Vývoj počtu vyšetrení (ošetrení) detí a dorastu v Slovenskej republike
Tabuľka 8.1	Starostlivosť o dispenzarizované, chronicky choré, defektné deti a dorast v Slovenskej republike
Tabuľka 8.2	Starostlivosť o dispenzarizované, chronicky choré, defektné deti a dorast v Bratislavskom kraji
Tabuľka 8.3	Starostlivosť o dispenzarizované, chronicky choré, defektné deti a dorast v Trnavskom kraji

Tabuľka 8.4 Starostlivosť o dispenzarizované, chronicky choré, defektné deti a dorast v Trenčianskom kraji

Tabuľka 8.5 Starostlivosť o dispenzarizované, chronicky choré, defektné deti a dorast v Nitrianskom kraji

Tabuľka 8.6 Starostlivosť o dispenzarizované, chronicky choré, defektné deti a dorast v Žilinskom kraji

Tabuľka 8.7 Starostlivosť o dispenzarizované, chronicky choré, defektné deti a dorast v Banskobystrickom kraji

Tabuľka 8.8 Starostlivosť o dispenzarizované, chronicky choré, defektné deti a dorast v Prešovskom kraji

Tabuľka 8.9 Starostlivosť o dispenzarizované, chronicky choré, defektné deti a dorast v Košickom kraji

Graf Počet dispenzarizovaných ochorení u detí a dorastu v Slovenskej republike

Tabuľka 9.1 Činnosť špecializovaných pediatrických ordinácií v Slovenskej republike

Tabuľka 9.2 Činnosť špecializovaných pediatrických ordinácií v Bratislavskom kraji

Tabuľka 9.3 Činnosť špecializovaných pediatrických ordinácií v Trnavskom kraji

Tabuľka 9.4 Činnosť špecializovaných pediatrických ordinácií v Trenčianskom kraji

Tabuľka 9.5 Činnosť špecializovaných pediatrických ordinácií v Nitrianskom kraji

Tabuľka 9.6 Činnosť špecializovaných pediatrických ordinácií v Žilinskom kraji

Tabuľka 9.7 Činnosť špecializovaných pediatrických ordinácií v Banskobystrickom kraji

Tabuľka 9.8 Činnosť špecializovaných pediatrických ordinácií v Prešovskom kraji

Tabuľka 9.9 Činnosť špecializovaných pediatrických ordinácií v Košickom kraji

Úvod

Ústav zdravotníckych informácií a štatistiky od roku 2000 zabezpečuje okrem zberu a spracovania údajov za rezort Ministerstva zdravotníctva SR aj zber a spracovanie údajov za rezorty Ministerstva vnútra SR, Ministerstva dopravy, pôšt a telekomunikácií SR, Ministerstva spravodlivosti SR a Ministerstva obrany SR.

Podkladom na spracovanie štatistických údajov, ktoré sú uvedené v publikácii, bol *Ročný výkaz o činnosti ambulancií pre deti a dorast A (MZ SR) 5-01*.

Publikácia obsahuje údaje o počte dispenzarizovaných detí a dorastu, o počte dojčených detí, o počte vyšetrení (ošetrení) detí a dorastu, ďalej údaje o starostlivosti o dispenzarizované, chronicky choré, defektné deti a dorast a údaje o činnosti špecializovaných pediatrických ordinácií, členené podľa jednotlivých krajov v SR 2002.

Vysvetlenie symbolov

Ležatá čiarka (–)	v tabuľke na mieste čísla znamená, že sa jav nevyskytoval
Nula (0.0, 0.00)	znamená viac ako nulu, ale menej ako najmenšiu jednotku vyjadriteľnú v tabuľke
Bodka (.)	na mieste čísla znamená, že údaj nie je k dispozícii alebo je nespoľahlivý
Ležatý krížik (x)	znamená, že zápis nie je možný z logických dôvodov

Dispenzarizované deti a dorast

1/3

Územie	Dispenzarizovaní pacienti pediatrických ordinácií			
	deti 0 až 14-ročné spolu	% z celkového počtu registrovaných detí	dorast do 19 rokov spolu	% z celkového počtu registrovaného dorastu
Slovenská republika	309 881	32.4	97 265	30.3
Bratislavský kraj	23 771	28.2	9 770	29.0
Trnavský kraj	24 579	27.0	8 839	27.3
Trenčiansky kraj	33 143	33.3	10 771	29.7
Nitriansky kraj	25 430	22.4	10 647	26.4
Žilinský kraj	41 100	30.4	11 830	27.8
Banskobystrický kraj	33 044	28.9	11 979	30.9
Prešovský kraj	72 239	42.3	17 806	34.9
Košický kraj	56 575	38.3	15 623	33.9

2/3

Územie	Dispenzarizovaní, ohrození prostredím			
	deti 0 až 14-ročné spolu	% z celkového počtu registrovaných detí	dorast do 19 rokov spolu	% z celkového počtu registrovaného dorastu
Slovenská republika	33 672	3.5	5 178	1.5
Bratislavský kraj	1 682	2.0	519	1.5
Trnavský kraj	1 853	2.0	371	1.1
Trenčiansky kraj	2 078	2.1	336	0.9
Nitriansky kraj	2 222	2.0	441	1.1
Žilinský kraj	3 147	2.3	586	1.4
Banskobystrický kraj	5 804	5.1	757	2.0
Prešovský kraj	8 397	4.9	987	1.9
Košický kraj	8 489	5.7	1 181	2.6

3/3

Územie	Dispenzarizovaní z dysfunkčných rodín			
	deti 0 až 14-ročné spolu	% z celkového počtu registrovaných detí	dorast do 19 rokov spolu	% z celkového počtu registrovaného dorastu
Slovenská republika	14 477	1.5	2 486	0.8
Bratislavský kraj	1 075	1.3	339	1.0
Trnavský kraj	920	1.0	194	0.6
Trenčiansky kraj	1 258	1.3	216	0.6
Nitriansky kraj	1 062	0.9	181	0.4
Žilinský kraj	1 716	1.3	325	0.8
Banskobystrický kraj	2 865	2.5	381	1.0
Prešovský kraj	2 452	1.4	379	0.7
Košický kraj	3 129	2.1	471	1.0

Dojčené deti

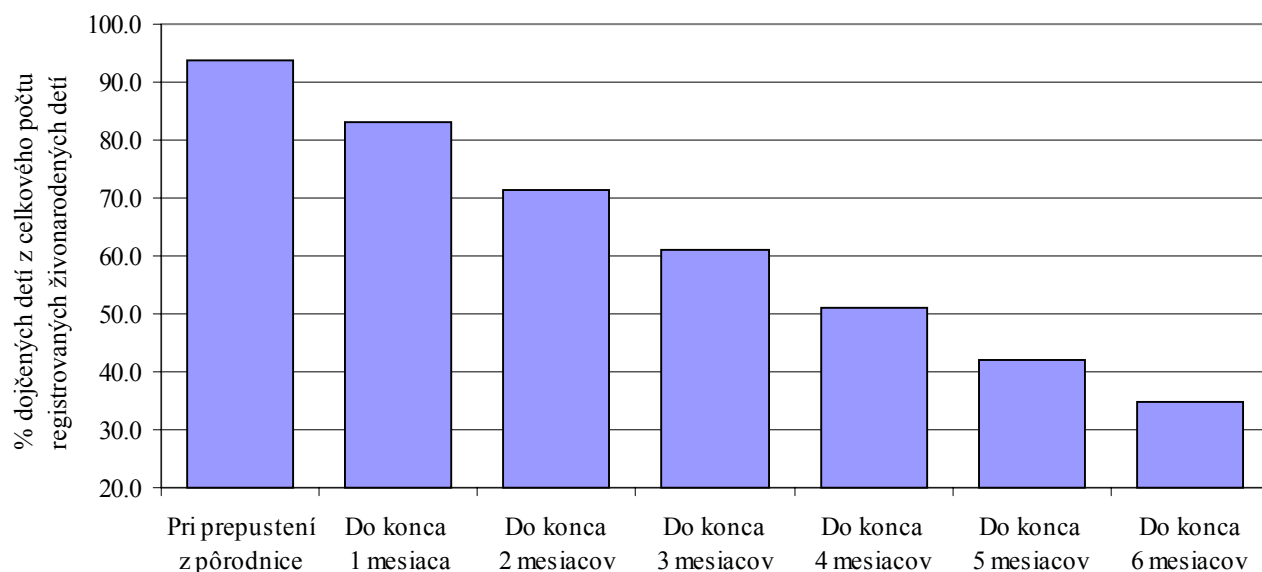
1/2

Územie	Počet dojčených detí						
	pri prepustení z pôrodnice	do konca					
		1 mesiaca	2 mesiacov	3 mesiacov	4 mesiacov	5 mesiacov	6 mesiacov
Slovenská republika	45 812	40 605	34 870	29 736	24 847	20 476	17 052
Bratislavský kraj	4 151	3 819	3 468	3 077	2 711	2 320	2 000
Trnavský kraj	4 152	3 520	2 974	2 487	2 057	1 657	1 426
Trenčiansky kraj	4 350	3 786	3 209	2 679	2 096	1 731	1 301
Nitriansky kraj	5 133	4 478	3 670	3 057	2 525	2 032	1 643
Žilinský kraj	6 453	5 737	4 956	4 153	3 395	2 808	2 227
Banskobystrický kraj	5 491	4 772	4 164	3 665	3 191	2 893	2 624
Prešovský kraj	8 441	7 757	6 724	5 730	4 912	3 783	3 117
Košický kraj	7 641	6 736	5 705	4 888	3 960	3 252	2 714

2/2

Územie	Percento dojčených detí z celkového počtu registrovaných živonarodených detí						
	pri prepustení z pôrodnice	do konca					
		1 mesiaca	2 mesiacov	3 mesiacov	4 mesiacov	5 mesiacov	6 mesiacov
Slovenská republika	93.8	83.2	71.4	60.9	50.9	41.9	34.9
Bratislavský kraj	96.0	88.3	80.2	71.1	62.7	53.6	46.2
Trnavský kraj	94.7	80.3	67.8	56.7	46.9	37.8	32.5
Trenčiansky kraj	95.9	83.4	70.7	59.0	46.2	38.1	28.7
Nitriansky kraj	90.8	79.3	65.0	54.1	44.7	36.0	29.1
Žilinský kraj	94.7	84.2	72.7	60.9	49.8	41.2	32.7
Banskobystrický kraj	94.2	81.9	71.4	62.9	54.7	49.6	45.0
Prešovský kraj	92.9	85.4	74.0	63.1	54.1	41.6	34.3
Košický kraj	93.3	82.3	69.7	59.7	48.4	39.7	33.1

Dojčené deti v Slovenskej republike



Vyšetrenia (ošetrenia) detí a dorastu v Slovenskej republike

Vyšetrenia		Počet vyšetrení					
		deti 0 až 14-ročné spolu	v tom			dorast 15 až 18-roční	
			do 1 roka	1 až 5-roční	6 až 14-roční		
Vyšetrenia (ošetrenia) spolu		8 047 610	1 121 001	2 824 272	4 102 337	1 823 708	
v tom	liečebné	6 360 894	630 620	2 354 566	3 375 708	1 510 905	
	dispenzárne	268 361	41 148	85 779	141 434	60 872	
	jednotné preventívne prehliadky	1 026 368	366 534	251 589	408 245	185 106	
	ostatné	391 987	82 699	132 338	176 950	66 825	
Návštevy vykonané	lekármi	liečebné	53 206	17 341	21 103	14 762	4 265
		dispenzárne	5 196	2 382	1 614	1 200	380
		preventívne	52 692	46 895	4 090	1 707	406
	detskými sestrami	85 202	72 350	10 429	2 423	646	

Tabuľka 3.2

Vyšetrenia (ošetrenia) detí a dorastu v Bratislavskom kraji

Vyšetrenia		Počet vyšetrení					
		deti 0 až 14-ročné spolu	v tom			dorast 15 až 18-roční	
			do 1 roka	1 až 5-roční	6 až 14-roční		
Vyšetrenia (ošetrenia) spolu		709 221	99 472	253 175	356 574	163 568	
v tom	liečebné	564 283	55 047	213 606	295 630	133 108	
	dispenzárne	14 258	2 020	4 500	7 738	3 563	
	jednotné preventívne prehliadky	98 304	35 093	24 495	38 716	20 643	
	ostatné	32 376	7 312	10 574	14 490	6 254	
Návštevy vykonané	lekármi	liečebné	8 386	2 558	3 462	2 366	499
		dispenzárne	470	178	159	133	26
		preventívne	5 039	4 265	527	247	41
	detskými sestrami	4 928	4 084	628	216	72	

Tabuľka 3.3

Vyšetrenia (ošetrenia) detí a dorastu v Trnavskom kraji

Vyšetrenia		Počet vyšetrení					
		deti 0 až 14-ročné spolu	v tom			dorast 15 až 18-roční	
			do 1 roka	1 až 5-roční	6 až 14-roční		
Vyšetrenia (ošetrenia) spolu		798 990	106 987	284 623	407 380	180 877	
v tom	liečebné	641 933	61 508	241 695	338 730	151 966	
	dispenzárne	23 477	2 964	7 197	13 316	6 992	
	jednotné preventívne prehliadky	96 640	34 739	23 298	38 603	16 727	
	ostatné	36 940	7 776	12 433	16 731	5 192	
Návštevy vykonané	lekármi	liečebné	7 323	2 296	2 916	2 111	570
		dispenzárne	496	184	186	126	39
		preventívne	5 617	4 773	536	308	48
	detskými sestrami	7 029	5 793	1 087	149	58	

Vyšetrenia (ošetrenia) detí a dorastu v Trenčianskom kraji

Vyšetrenia		Počet vyšetrení					
		deti 0 až 14-ročné spolu	v tom			dorast 15 až 18-roční	
			do 1 roka	1 až 5-roční	6 až 14-roční		
Vyšetrenia (ošetrenia) spolu		831 198	110 557	282 512	438 129	214 019	
v tom	liečebné	655 197	62 120	236 061	357 016	177 809	
	dispenzárne	25 519	3 126	8 063	14 330	5 968	
	jednotné preventívne prehliadky	115 065	38 001	26 706	50 358	22 929	
	ostatné	35 417	7 310	11 682	16 425	7 313	
Návštevy vykonané	lekármi	liečebné	4 924	1 657	1 905	1 362	697
		dispenzárne	603	328	149	126	68
		preventívne	5 004	4 464	393	147	52
	detskými sestrami	6 089	5 252	625	212	103	

Tabuľka 3.5

Vyšetrenia (ošetrenia) detí a dorastu v Nitrianskom kraji

Vyšetrenia		Počet vyšetrení					
		deti 0 až 14-ročné spolu	v tom			dorast 15 až 18-roční	
			do 1 roka	1 až 5-roční	6 až 14-roční		
Vyšetrenia (ošetrenia) spolu		986 835	133 257	338 378	515 200	232 124	
v tom	liečebné	801 619	76 767	288 658	436 194	193 518	
	dispenzárne	21 021	3 307	6 769	10 945	5 750	
	jednotné preventívne prehliadky	118 652	44 084	28 490	46 078	24 453	
	ostatné	45 543	9 099	14 461	21 983	8 403	
Návštevy vykonané	lekármi	liečebné	10 780	2 768	4 331	3 681	1 019
		dispenzárne	930	417	292	221	92
		preventívne	6 648	5 798	527	323	97
	detskými sestrami	10 611	8 360	1 731	520	173	

Tabuľka 3.6

Vyšetrenia (ošetrenia) detí a dorastu v Žilinskom kraji

Vyšetrenia		Počet vyšetrení					
		deti 0 až 14-ročné spolu	v tom			dorast 15 až 18-roční	
			do 1 roka	1 až 5-roční	6 až 14-roční		
Vyšetrenia (ošetrenia) spolu		981 274	137 082	349 799	494 393	222 029	
v tom	liečebné	738 144	64 611	287 184	386 349	177 678	
	dispenzárne	32 931	5 782	10 719	16 430	5 637	
	jednotné preventívne prehliadky	145 972	50 616	32 355	63 001	29 184	
	ostatné	64 227	16 073	19 541	28 613	9 530	
Návštevy vykonané	lekármi	liečebné	4 812	1 597	1 918	1 297	234
		dispenzárne	398	192	129	77	19
		preventívne	6 363	6 152	165	46	18
	detskými sestrami	10 509	9 651	753	105	10	

Výšetrenia (ošetrenia) detí a dorastu v Banskobystrickom kraji

Výšetrenia		Počet vyšetrení					
		deti 0 až 14-ročné spolu	v tom			dorast 15 až 18-roční	
			do 1 roka	1 až 5-roční	6 až 14-roční		
Výšetrenia (ošetrenia) spolu		928 534	124 358	320 109	484 067	219 704	
v tom	liečebné	722 786	66 368	262 719	393 699	180 351	
	dispenzárne	34 283	3 360	11 126	19 797	8 985	
	jednotné preventívne prehliadky	115 497	43 427	28 360	43 710	20 666	
	ostatné	55 968	11 203	17 904	26 861	9 702	
Návštevy vykonané	lekármi	liečebné	5 653	1 880	2 391	1 382	397
		dispenzárne	777	288	279	210	63
		preventívne	5 714	4 931	616	167	54
	detskými sestrami	12 200	9 401	2 356	443	94	

Tabuľka 3.8

Výšetrenia (ošetrenia) detí a dorastu v Prešovskom kraji

Výšetrenia		Počet vyšetrení					
		deti 0 až 14-ročné spolu	v tom			dorast 15 až 18-roční	
			do 1 roka	1 až 5-roční	6 až 14-roční		
Výšetrenia (ošetrenia) spolu		1 479 559	229 831	516 809	732 919	295 784	
v tom	liečebné	1 171 792	138 302	428 783	604 707	247 465	
	dispenzárne	62 050	11 950	19 602	30 498	11 144	
	jednotné preventívne prehliadky	190 093	67 990	48 108	73 995	27 404	
	ostatné	55 624	11 589	20 316	23 719	9 771	
Návštevy vykonané	lekármi	liečebné	6 992	3 035	2 450	1 507	540
		dispenzárne	890	448	234	208	40
		preventívne	10 078	9 086	731	261	65
	detskými sestrami	21 022	18 805	1 783	434	69	

Tabuľka 3.9

Výšetrenia (ošetrenia) detí a dorastu v Košickom kraji

Výšetrenia		Počet vyšetrení					
		deti 0 až 14-ročné spolu	v tom			dorast 15 až 18-roční	
			do 1 roka	1 až 5-roční	6 až 14-roční		
Výšetrenia (ošetrenia) spolu		1 331 999	179 457	478 867	673 675	295 603	
v tom	liečebné	1 065 140	105 897	395 860	563 383	249 010	
	dispenzárne	54 822	8 639	17 803	28 380	12 833	
	jednotné preventívne prehliadky	146 145	52 584	39 777	53 784	23 100	
	ostatné	65 892	12 337	25 427	28 128	10 660	
Návštevy vykonané	lekármi	liečebné	4 336	1 550	1 730	1 056	309
		dispenzárne	632	347	186	99	33
		preventívne	8 229	7 426	595	208	31
	detskými sestrami	12 814	11 004	1 466	344	67	

Vyšetrenia (ošetrenia) detí a dorastu v Slovenskej republike v prepočte na jedno dieťa

Vyšetrenia		Počet vyšetrení na jedno dieťa ¹⁾				
		deti 0 až 14-ročné spolu	v tom			dorast 15 až 18-roční
			do 1 roka	1 až 5-roční	6 až 14-roční	
Vyšetrenia (ošetrenia) spolu		8.4	23.1	10.4	6.4	5.7
v tom	liečebné	6.7	13.0	8.7	5.3	4.7
	dispenzárne	0.3	0.8	0.3	0.2	0.2
	jednotné preventívne prehliadky	1.1	7.5	0.9	0.6	0.6
	ostatné	0.4	1.7	0.5	0.3	0.2

¹⁾ Prepočítané na počet registrovaných detí v danej vekovej skupine**Vyšetrenia (ošetrenia) detí a dorastu v Bratislavskom kraji v prepočte na jedno dieťa**

Vyšetrenia		Počet vyšetrení na jedno dieťa ¹⁾				
		deti 0 až 14-ročné spolu	v tom			dorast 15 až 18-roční
			do 1 roka	1 až 5-roční	6 až 14-roční	
Vyšetrenia (ošetrenia) spolu		8.4	23.0	11.1	6.2	4.9
v tom	liečebné	6.7	12.7	9.4	5.2	4.0
	dispenzárne	0.2	0.5	0.2	0.1	0.1
	jednotné preventívne prehliadky	1.2	8.1	1.1	0.7	0.6
	ostatné	0.4	1.7	0.5	0.3	0.2

¹⁾ Prepočítané na počet registrovaných detí v danej vekovej skupine**Vyšetrenia (ošetrenia) detí a dorastu v Trnavskom kraji v prepočte na jedno dieťa**

Vyšetrenia		Počet vyšetrení na jedno dieťa ¹⁾				
		deti 0 až 14-ročné spolu	v tom			dorast 15 až 18-roční
			do 1 roka	1 až 5-roční	6 až 14-roční	
Vyšetrenia (ošetrenia) spolu		8.8	24.5	11.3	6.6	5.6
v tom	liečebné	7.0	14.1	9.6	5.5	4.7
	dispenzárne	0.3	0.7	0.3	0.2	0.2
	jednotné preventívne prehliadky	1.1	7.9	0.9	0.6	0.5
	ostatné	0.4	1.8	0.5	0.3	0.2

¹⁾ Prepočítané na počet registrovaných detí v danej vekovej skupine

Vyšetrenia (ošetrenia) detí a dorastu v Trenčianskom kraji v prepočte na jedno dieťa

Vyšetrenia		Počet vyšetrení na jedno dieťa ¹⁾				
		deti 0 až 14-ročné spolu	v tom			dorast 15 až 18-roční
			do 1 roka	1 až 5-roční	6 až 14-roční	
Vyšetrenia (ošetrenia) spolu		8.3	24.4	10.8	6.4	5.9
v tom	liečebné	6.6	13.7	9.0	5.2	4.9
	dispenzárne	0.3	0.7	0.3	0.2	0.2
	jednotné preventívne prehliadky	1.2	8.4	1.0	0.7	0.6
	ostatné	0.4	1.6	0.4	0.2	0.2

¹⁾ Prepočítané na počet registrovaných detí v danej vekovej skupine

Vyšetrenia (ošetrenia) detí a dorastu v Nitrianskom kraji v prepočte na jedno dieťa

Vyšetrenia		Počet vyšetrení na jedno dieťa ¹⁾				
		deti 0 až 14-ročné spolu	v tom			dorast 15 až 18-roční
			do 1 roka	1 až 5-roční	6 až 14-roční	
Vyšetrenia (ošetrenia) spolu		8.7	23.6	10.8	6.7	5.8
v tom	liečebné	7.1	13.6	9.2	5.7	4.8
	dispenzárne	0.2	0.6	0.2	0.1	0.1
	jednotné preventívne prehliadky	1.0	7.8	0.9	0.6	0.6
	ostatné	0.4	1.6	0.5	0.3	0.2

¹⁾ Prepočítané na počet registrovaných detí v danej vekovej skupine

Vyšetrenia (ošetrenia) detí a dorastu v Žilinskom kraji v prepočte na jedno dieťa

Vyšetrenia		Počet vyšetrení na jedno dieťa ¹⁾				
		deti 0 až 14-ročné spolu	v tom			dorast 15 až 18-roční
			do 1 roka	1 až 5-roční	6 až 14-roční	
Vyšetrenia (ošetrenia) spolu		7.3	20.2	9.1	5.5	5.2
v tom	liečebné	5.5	9.5	7.5	4.3	4.2
	dispenzárne	0.2	0.9	0.3	0.2	0.1
	jednotné preventívne prehliadky	1.1	7.5	0.8	0.7	0.7
	ostatné	0.5	2.4	0.5	0.3	0.2

¹⁾ Prepočítané na počet registrovaných detí v danej vekovej skupine

Vyšetrenia (ošetrenia) detí a dorastu v Banskobystrickom kraji v prepočte na jedno dieťa

Vyšetrenia		Počet vyšetrení na jedno dieťa ¹⁾				
		deti 0 až 14-ročné spolu	v tom			dorast 15 až 18-roční
			do 1 roka	1 až 5-roční	6 až 14-roční	
Vyšetrenia (ošetrenia) spolu		8.1	21.5	9.8	6.4	5.7
v tom	liečebné	6.3	11.5	8.0	5.2	4.7
	dispenzárne	0.3	0.6	0.3	0.3	0.2
	jednotné preventívne prehliadky	1.0	7.5	0.9	0.6	0.5
	ostatné	0.5	1.9	0.5	0.4	0.3

¹⁾ Prepočítané na počet registrovaných detí v danej vekovej skupine

Vyšetrenia (ošetrenia) detí a dorastu v Prešovskom kraji v prepočte na jedno dieťa

Vyšetrenia		Počet vyšetrení na jedno dieťa ¹⁾				
		deti 0 až 14-ročné spolu	v tom			dorast 15 až 18-roční
			do 1 roka	1 až 5-roční	6 až 14-roční	
Vyšetrenia (ošetrenia) spolu		8.7	25.4	10.3	6.6	5.8
v tom	liečebné	6.9	15.3	8.5	5.4	4.8
	dispenzárne	0.4	1.3	0.4	0.3	0.2
	jednotné preventívne prehliadky	1.1	7.5	1.0	0.7	0.5
	ostatné	0.3	1.3	0.4	0.2	0.2

¹⁾ Prepočítané na počet registrovaných detí v danej vekovej skupine

Vyšetrenia (ošetrenia) detí a dorastu v Košickom kraji v prepočte na jedno dieťa

Vyšetrenia		Počet vyšetrení na jedno dieťa ¹⁾				
		deti 0 až 14-ročné spolu	v tom			dorast 15 až 18-roční
			do 1 roka	1 až 5-roční	6 až 14-roční	
Vyšetrenia (ošetrenia) spolu		9.0	22.0	10.7	7.1	6.4
v tom	liečebné	7.2	13.0	8.9	5.9	5.4
	dispenzárne	0.4	1.1	0.4	0.3	0.3
	jednotné preventívne prehliadky	1.0	6.5	0.9	0.6	0.5
	ostatné	0.4	1.5	0.6	0.3	0.2

¹⁾ Prepočítané na počet registrovaných detí v danej vekovej skupine

Počet liečebných vyšetrení (ošetrení) detí a dorastu v prepočte na jedno dieťa

Územie	Počet liečebných vyšetrení na jedno dieťa ¹⁾				
	deti 0 až 14-ročné spolu	v tom			dorast 15 až 18-roční
		do 1 roka	1 až 5-roční	6 až 14-roční	
Slovenská republika	6.7	13.0	8.7	5.3	4.7
Bratislavský kraj	6.7	12.7	9.4	5.2	4.0
Trnavský kraj	7.0	14.1	9.6	5.5	4.7
Trenčiansky kraj	6.6	13.7	9.0	5.2	4.9
Nitriansky kraj	7.1	13.6	9.2	5.7	4.8
Žilinský kraj	5.5	9.5	7.5	4.3	4.2
Banskobystrický kraj	6.3	11.5	8.0	5.2	4.7
Prešovský kraj	6.9	15.3	8.5	5.4	4.8
Košický kraj	7.2	13.0	8.9	5.9	5.4

¹⁾ Prepočítané na počet registrovaných detí v danej vekovej skupine

Počet preventívnych vyšetrení (ošetrení) detí a dorastu v prepočte na jedno dieťa

Územie	Počet preventívnych ¹⁾ vyšetrení na jedno dieťa ²⁾				
	deti 0 až 14-ročné spolu	v tom			dorast 15 až 18-roční
		do 1 roka	1 až 5-roční	6 až 14-roční	
Slovenská republika	1.8	10.1	1.7	1.1	1.0
Bratislavský kraj	1.7	10.3	1.7	1.1	0.9
Trnavský kraj	1.7	10.4	1.7	1.1	0.9
Trenčiansky kraj	1.8	10.7	1.8	1.2	1.0
Nitriansky kraj	1.6	10.0	1.6	1.0	1.0
Žilinský kraj	1.8	10.7	1.6	1.2	1.0
Banskobystrický kraj	1.8	10.0	1.8	1.2	1.0
Prešovský kraj	1.8	10.1	1.8	1.2	0.9
Košický kraj	1.8	9.0	1.9	1.2	1.0

¹⁾ V preventívnych vyšetreniach sú zahrnuté vyšetrenia dispenzárne, jednotné preventívne prehliadky a ostatné vyšetrenia

²⁾ Prepočítané na počet registrovaných detí v danej vekovej skupine

Liečebné vyšetrenia (ošetrenia) detí a dorastu v %

Územie	Percento liečebných vyšetrení z celkového počtu vyšetrení				
	deti 0 až 14-ročné spolu	v tom			dorast 15 až 18-roční
		do 1 roka	1 až 5-roční	6 až 14-roční	
Slovenská republika	79.0	56.3	83.4	82.3	82.8
Bratislavský kraj	79.6	55.3	84.4	82.9	81.4
Trnavský kraj	80.3	57.5	84.9	83.1	84.0
Trenčiansky kraj	78.8	56.2	83.6	81.5	83.1
Nitriansky kraj	81.2	57.6	85.3	84.7	83.4
Žilinský kraj	75.2	47.1	82.1	78.1	80.0
Banskobystrický kraj	77.8	53.4	82.1	81.3	82.1
Prešovský kraj	79.2	60.2	83.0	82.5	83.7
Košický kraj	80.0	59.0	82.7	83.6	84.2

Tabuľka 6.2

Preventívne vyšetrenia (ošetrenia) detí a dorastu v %

Územie	Percento preventívnych ¹⁾ vyšetrení z celkového počtu vyšetrení				
	deti 0 až 14-ročné spolu	v tom			dorast 15 až 18-roční
		do 1 roka	1 až 5-roční	6 až 14-roční	
Slovenská republika	21.0	43.7	16.6	17.7	17.2
Bratislavský kraj	20.4	44.7	15.6	17.1	18.6
Trnavský kraj	19.7	42.5	15.1	16.9	16.0
Trenčiansky kraj	21.2	43.8	16.4	18.5	16.9
Nitriansky kraj	18.8	42.4	14.7	15.3	16.6
Žilinský kraj	24.8	52.9	17.9	21.9	20.0
Banskobystrický kraj	22.2	46.6	17.9	18.7	17.9
Prešovský kraj	20.8	39.8	17.0	17.5	16.3
Košický kraj	20.0	41.0	17.3	16.4	15.8

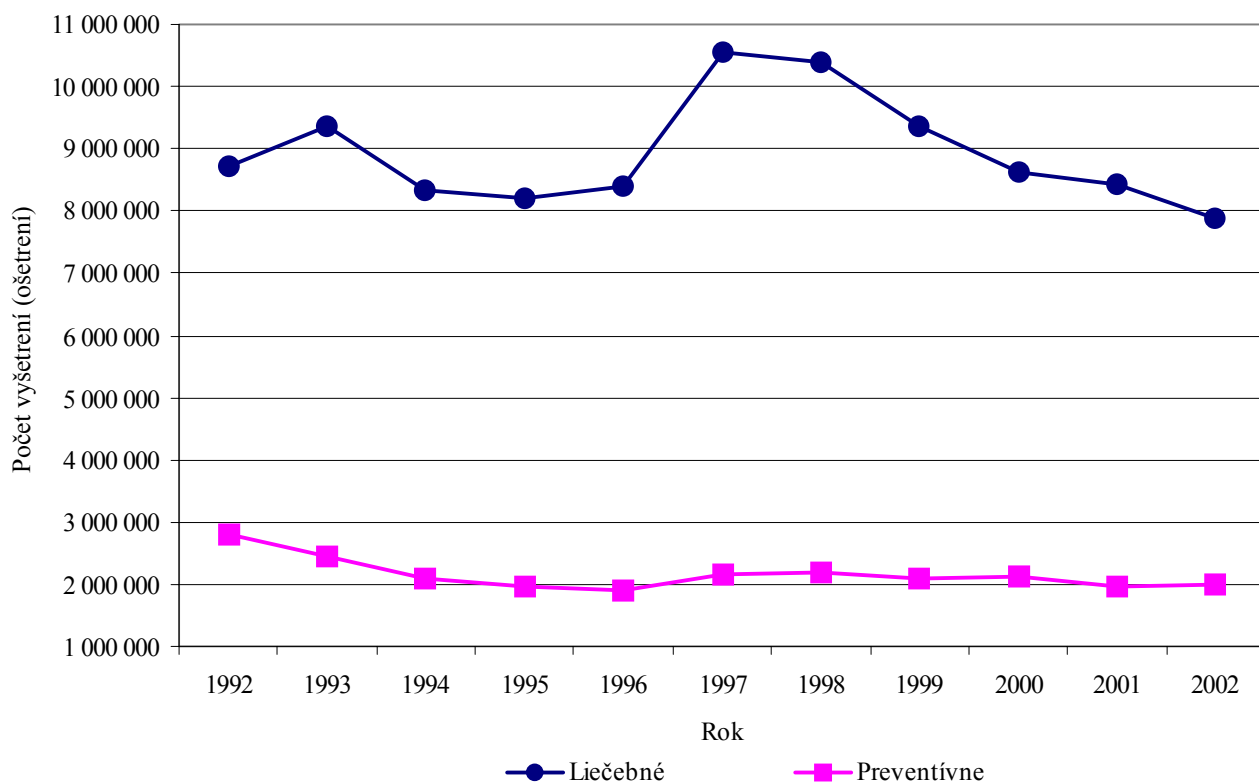
¹⁾ V preventívnych vyšetreniach sú zahrnuté vyšetrenia dispenzárne, jednotné preventívne prehliadky a ostatné vyšetrenia

Vývoj počtu vyšetrení (ošetrení) detí a dorastu v Slovenskej republike

Rok	Lekárske vyšetrenia				
	spolu	v tom			
		liečebné	[%]	preventívne ¹⁾	[%]
1992	11 519 968	8 711 559	75.6	2 808 409	24.4
1993	11 805 509	9 355 393	79.2	2 450 116	20.8
1994	10 416 891	8 339 524	80.1	2 077 367	19.9
1995	10 154 833	8 189 543	80.6	1 965 290	19.4
1996	10 292 931	8 391 950	81.5	1 900 981	18.5
1997	12 726 555	10 565 684	83.0	2 160 871	17.0
1998	12 597 889	10 396 196	82.5	2 201 693	17.5
1999	11 428 710	9 349 330	81.8	2 079 380	18.2
2000	10 719 678	8 606 332	80.3	2 113 346	19.7
2001	10 387 188	8 413 303	81.0	1 973 885	19.0
2002	9 871 318	7 871 799	79.7	1 999 519	20.3

¹⁾ V preventívnych vyšetreniach sú zahrnuté vyšetrenia dispenzárne, jednotné preventívne prehliadky a ostatné vyšetrenia

Vývoj počtu vyšetrení (ošetrení) detí a dorastu v Slovenskej republike



Starostlivosť o dispenzarizované, chronicky choré, defektné deti a dorast v Slovenskej republike

Diagnóza podľa MKCH-10		Počet dispenzarizovaných ochorení			
		u detí 0 až 14-ročných spolu	na 10 000 registrovaných detí	u dorastu do 19 rokov spolu	na 10 000 registrovaných adolescentov
Infekčné a parazitárne choroby (A00 – B99)		9 912	103.7	1 635	50.9
Nádory (C00 – D48)		2 106	22.0	688	21.4
z toho zhubné nádory ¹⁾		628	6.6	258	8.0
Choroby krvi a krvotvorných orgánov a daktoré poruchy imunitných mechanizmov (D50 – D89)		19 468	203.6	3 012	93.9
Choroby žliaz s vnútorným vylučovaním, výživy a premeny látok (E00 – E90)		10 874	113.7	5 155	160.6
z toho diabetes mellitus závislý od inzulínu (E10)		1 063	11.1	523	16.3
Duševné poruchy a poruchy správania (F01, F03 – F99)		19 427	203.2	5 862	182.7
z toho duševná zaostalosť – mentálna retardácia (F70 – F79)		12 561	131.4	3 530	110.0
Choroby nervového systému (G00 – G99)		16 501	172.6	4 219	131.5
z toho	detské mozgové ochrnutie (G80)	5 488	57.4	1 289	40.2
	epilepsia – zrádnik (G40)	5 027	52.6	1 751	54.6
Choroby oka a jeho adnexov (H00 – H59)		67 144	702.3	28 623	891.9
Choroby ucha a hlávkového výbežku (H60 – H95)		5 362	56.1	1 823	56.8
z toho choroby sluchu (H90 – H91)		2 488	26.0	1 138	35.5
Choroby obehovej sústavy (I00 – I99)		18 790	196.5	6 419	200.0
z toho hypertenzné choroby (I10 – I15)		1 847	19.3	2 476	77.2
Choroby dýchacej sústavy (J00 – J99)		82 182	859.5	24 213	754.5
z toho alergické choroby (J30, J45)		55 920	584.9	17 531	546.3
Choroby tráviacej sústavy (K00 – K93)		11 969	125.2	3 339	104.0
z toho črevná malabsorpcia (K90)		2 554	26.7	497	15.5
Choroby kože a podkožného tkaniva (L00 – L99)		22 264	232.9	7 095	221.1
z toho atopická dermatitída (L20)		14 507	151.7	3 472	108.2
Choroby svalovej a kostrovej sústavy a spojivového tkaniva (M00 – M99)		27 519	287.8	13 884	432.6
z toho juvenilná artritída (M08)		736	7.7	501	15.6
Choroby močovej a pohlavnej sústavy (N00 – N99)		18 663	195.2	5 191	161.8
z toho	gynekologické choroby (N60 – N94)	1 122	11.7	1 038	32.3
	zápalové ochorenia obličiek a močových ciest ²⁾	11 728	122.7	2 785	86.8
Vrodené chyby, deformácie a chromozómové anomálie (Q00 – Q99)		19 596	205.0	4 011	125.0
z toho vrodené chyby obehovej sústavy (Q20 – Q28)		8 554	89.5	1 865	58.1

¹⁾ Klasifikujú sa histologicky. Patrí sem aj leukémia a lymfóm.

²⁾ N00, N01, N03, N05, N10, N11, N12, N28, N29

Starostlivosť o dispenzarizované, chronicky choré, defektné deti a dorast v Bratislavskom kraji

Diagnóza podľa MKCH-10		Počet dispenzarizovaných ochorení			
		u detí 0 až 14-ročných spolu	na 10 000 registrovaných detí	u dorastu do 19 rokov spolu	na 10 000 registrovaných adolescentov
Infekčné a parazitárne choroby (A00 – B99)		619	73.5	154	45.7
Nádory (C00 – D48)		113	13.4	48	14.3
z toho zhubné nádory ¹⁾		62	7.4	24	7.1
Choroby krvi a krvotvorných orgánov a daktoré poruchy imunitných mechanizmov (D50 – D89)		1 278	151.7	290	86.1
Choroby žliaz s vnútorným vylučovaním, výživy a premeny látok (E00 – E90)		858	101.9	442	131.3
z toho diabetes mellitus závislý od inzulínu (E10)		131	15.6	71	21.1
Duševné poruchy a poruchy správania (F01, F03 – F99)		84	10.0	346	102.8
z toho duševná zaostalosť – mentálna retardácia (F70 – F79)		418	49.6	175	52.0
Choroby nervového systému (G00 – G99)		963	114.3	263	78.1
z toho	detské mozgové ochrnutie (G80)	394	46.8	81	24.1
	epilepsia – zrádnik (G40)	291	34.6	132	39.2
Choroby oka a jeho adnexov (H00 – H59)		5 350	635.2	2 622	778.8
Choroby ucha a hlávkového výbežku (H60 – H95)		577	68.5	214	63.6
z toho choroby sluchu (H90 – H91)		204	24.2	115	34.2
Choroby obehovej sústavy (I00 – I99)		1 087	129.1	512	152.1
z toho hypertenzné choroby (I10 – I15)		134	15.9	238	70.7
Choroby dýchacej sústavy (J00 – J99)		10 273	1 219.7	2 911	864.7
z toho alergické choroby (J30, J45)		6 443	765.0	2 288	679.6
Choroby tráviacej sústavy (K00 – K93)		1 050	124.7	402	119.4
z toho črevná malabsorpcia (K90)		236	28.0	71	21.1
Choroby kože a podkožného tkaniva (L00 – L99)		2 323	275.8	935	277.7
z toho atopická dermatitída (L20)		1 538	182.6	477	141.7
Choroby svalovej a kostrovej sústavy a spojivového tkaniva (M00 – M99)		1 527	181.3	904	268.5
z toho juvenilná artritída (M08)		79	9.4	56	16.6
Choroby močovej a pohlavnej sústavy (N00 – N99)		1 878	223.0	527	156.5
z toho	gynekologické choroby (N60 – N94)	127	15.1	105	31.2
	zápalové ochorenia obličiek a močových ciest ²⁾	1 273	151.1	311	92.4
Vrodené chyby, deformácie a chromozómové anomálie (Q00 – Q99)		851	101.0	253	75.2
z toho vrodené chyby obehovej sústavy (Q20 – Q28)		405	48.1	105	31.2

¹⁾ Klasifikujú sa histologicky. Patrí sem aj leukémia a lymfóm.

²⁾ N00, N01, N03, N05, N10, N11, N12, N28, N29

Starostlivosť o dispenzarizované, chronicky choré, defektné deti a dorast v Trnavskom kraji

Diagnóza podľa MKCH-10		Počet dispenzarizovaných ochorení			
		u detí 0 až 14-ročných spolu	na 10 000 registrovaných detí	u dorastu do 19 rokov spolu	na 10 000 registrovaných adolescentov
Infekčné a parazitárne choroby (A00 – B99)		509	55.8	131	38.9
Nádory (C00 – D48)		145	15.9	59	17.5
z toho zhubné nádory ¹⁾		75	8.2	36	10.7
Choroby krvi a krvotvorných orgánov a daktoré poruchy imunitných mechanizmov (D50 – D89)		1 329	145.7	295	87.6
Choroby žliaz s vnútorným vylučovaním, výživy a premeny látok (E00 – E90)		1 072	117.5	482	143.2
z toho diabetes mellitus závislý od inzulínu (E10)		93	10.2	50	14.9
Duševné poruchy a poruchy správania (F01, F03 – F99)		126	13.8	521	154.8
z toho duševná zaostalosť – mentálna retardácia (F70 – F79)		818	89.7	318	94.5
Choroby nervového systému (G00 – G99)		1 441	158.0	475	141.1
z toho	detské mozgové ochrnutie (G80)	472	51.8	142	43.9
	epilepsia – zrádnik (G40)	484	53.1	176	54.4
Choroby oka a jeho adnexov (H00 – H59)		5 640	618.4	2 648	818.8
Choroby ucha a hlávkového výbežku (H60 – H95)		441	48.4	180	55.7
z toho choroby sluchu (H90 – H91)		169	18.5	106	32.8
Choroby obehovej sústavy (I00 – I99)		2 079	228.0	807	249.5
z toho hypertenzné choroby (I10 – I15)		169	18.5	52	16.1
Choroby dýchacej sústavy (J00 – J99)		5 689	623.8	1 870	578.2
z toho alergické choroby (J30, J45)		4 148	454.8	1 542	476.8
Choroby tráviacej sústavy (K00 – K93)		565	62.0	273	84.4
z toho črevná malabsorpcia (K90)		146	16.0	69	21.3
Choroby kože a podkožného tkaniva (L00 – L99)		1 827	200.3	648	200.4
z toho atopická dermatitída (L20)		1 112	121.9	339	104.8
Choroby svalovej a kostrovej sústavy a spojivového tkaniva (M00 – M99)		2 671	292.9	1 338	413.7
z toho juvenilná artritída (M08)		66	7.2	68	21.0
Choroby močovej a pohlavnej sústavy (N00 – N99)		1 570	172.1	422	130.5
z toho	gynekologické choroby (N60 – N94)	84	9.2	107	33.1
	zápalové ochorenia obličiek a močových ciest ²⁾	933	102.3	225	69.6
Vrodené chyby, deformácie a chromozómové anomálie (Q00 – Q99)		1 206	132.2	272	84.1
z toho vrodené chyby obehovej sústavy (Q20 – Q28)		438	48.0	115	35.6

¹⁾ Klasifikujú sa histologicky. Patrí sem aj leukémia a lymfóm.

²⁾ N00, N01, N03, N05, N10, N11, N12, N28, N29

Starostlivosť o dispenzarizované, chronicky choré, defektné deti a dorast v Trenčianskom kraji

Diagnóza podľa MKCH-10		Počet dispenzarizovaných ochorení			
		u detí 0 až 14-ročných spolu	na 10 000 registrovaných detí	u dorastu do 19 rokov spolu	na 10 000 registrovaných adolescentov
Infekčné a parazitárne choroby (A00 – B99)		409	41.1	129	35.6
Nádory (C00 – D48)		145	14.6	81	22.4
z toho zhubné nádory ¹⁾		56	5.6	32	8.8
Choroby krvi a krvotvorných orgánov a daktoré poruchy imunitných mechanizmov (D50 – D89)		2 039	204.7	266	73.4
Choroby žliaz s vnútorným vylučovaním, výživy a premeny látok (E00 – E90)		1 152	115.7	526	145.2
z toho diabetes mellitus závislý od inzulínu (E10)		136	13.7	69	19.0
Duševné poruchy a poruchy správania (F01, F03 – F99)		189	19.0	496	136.9
z toho duševná zaostalosť – mentálna retardácia (F70 – F79)		735	73.8	315	86.9
Choroby nervového systému (G00 – G99)		1 408	141.4	424	117.0
z toho	detské mozgové ochrnutie (G80)	578	58.0	127	35.0
	epilepsia – zrádnik (G40)	503	50.5	206	56.8
Choroby oka a jeho adnexov (H00 – H59)		6 611	663.8	2 644	729.7
Choroby ucha a hlávkového výbežku (H60 – H95)		432	43.4	148	40.8
z toho choroby sluchu (H90 – H91)		224	22.5	95	26.2
Choroby obehovej sústavy (I00 – I99)		1 330	133.5	457	126.1
z toho hypertenzné choroby (I10 – I15)		234	23.5	237	65.4
Choroby dýchacej sústavy (J00 – J99)		11 689	1 173.6	3 595	992.1
z toho alergické choroby (J30, J45)		8 203	823.6	2 812	776.0
Choroby tráviacej sústavy (K00 – K93)		1 000	100.4	233	64.3
z toho črevná malabsorpcia (K90)		331	33.2	40	11.0
Choroby kože a podkožného tkaniva (L00 – L99)		2 824	283.5	862	237.9
z toho atopická dermatitída (L20)		1 991	199.9	474	130.8
Choroby svalovej a kostrovej sústavy a spojivového tkaniva (M00 – M99)		2 381	239.1	1 321	364.6
z toho juvenilná artritída (M08)		82	8.2	52	14.4
Choroby močovej a pohlavnej sústavy (N00 – N99)		1 545	155.1	634	175.0
z toho	gynekologické choroby (N60 – N94)	93	9.3	71	19.6
	zápalové ochorenia obličiek a močových ciest ²⁾	1 800	180.7	408	112.6
Vrodené chyby, deformácie a chromozómové anomálie (Q00 – Q99)		1 545	155.1	340	93.8
z toho vrodené chyby obehovej sústavy (Q20 – Q28)		585	58.7	146	40.3

¹⁾ Klasifikujú sa histologicky. Patrí sem aj leukémia a lymfóm.

²⁾ N00, N01, N03, N05, N10, N11, N12, N28, N29

Starostlivosť o dispenzarizované, chronicky choré, defektné deti a dorast v Nitrianskom kraji

Diagnóza podľa MKCH-10		Počet dispenzarizovaných ochorení			
		u detí 0 až 14-ročných spolu	na 10 000 registrovaných detí	u dorastu do 19 rokov spolu	na 10 000 registrovaných adolescentov
Infekčné a parazitárne choroby (A00 – B99)		729	64.3	245	60.8
Nádory (C00 – D48)		195	17.2	60	14.9
z toho zhubné nádory ¹⁾		86	7.6	26	6.5
Choroby krvi a krvotvorných orgánov a daktoré poruchy imunitných mechanizmov (D50 – D89)		1 828	161.3	371	92.1
Choroby žliaz s vnútorným vylučovaním, výživy a premeny látok (E00 – E90)		978	86.3	688	170.7
z toho diabetes mellitus závislý od inzulínu (E10)		119	10.5	79	19.6
Duševné poruchy a poruchy správania (F01, F03 – F99)		162	14.3	533	132.3
z toho duševná zaostalosť – mentálna retardácia (F70 – F79)		1 053	92.9	351	87.1
Choroby nervového systému (G00 – G99)		1 383	122.0	425	105.5
z toho	detské mozgové ochrnutie (G80)	555	49.0	168	41.7
	epilepsia – zrádnik (G40)	557	49.1	195	48.4
Choroby oka a jeho adnexov (H00 – H59)		5 368	473.6	2 779	689.6
Choroby ucha a hlávkového výbežku (H60 – H95)		367	32.4	178	44.2
z toho choroby sluchu (H90 – H91)		183	16.1	119	29.5
Choroby obehovej sústavy (I00 – I99)		1 041	91.8	560	139.0
z toho hypertenzné choroby (I10 – I15)		169	14.9	236	58.6
Choroby dýchacej sústavy (J00 – J99)		7 291	643.2	2 433	603.7
z toho alergické choroby (J30, J45)		4 983	439.6	1 762	437.2
Choroby tráviacej sústavy (K00 – K93)		883	77.9	353	87.6
z toho črevná malabsorpcia (K90)		227	20.0	43	10.7
Choroby kože a podkožného tkaniva (L00 – L99)		1 795	158.4	730	181.1
z toho atopická dermatitída (L20)		1 171	103.3	349	86.6
Choroby svalovej a kostrovej sústavy a spojivového tkaniva (M00 – M99)		2 201	194.2	1 440	357.3
z toho juvenilná artritída (M08)		60	5.3	52	12.9
Choroby močovej a pohlavnej sústavy (N00 – N99)		1 578	139.2	465	115.4
z toho	gynekologické choroby (N60 – N94)	87	7.7	94	23.3
	zápalové ochorenia obličiek a močových ciest ²⁾	730	64.4	218	54.1
Vrodené chyby, deformácie a chromozómové anomálie (Q00 – Q99)		1 578	139.2	517	128.3
z toho vrodené chyby obehovej sústavy (Q20 – Q28)		603	53.2	162	40.2

¹⁾ Klasifikujú sa histologicky. Patrí sem aj leukémia a lymfóm.

²⁾ N00, N01, N03, N05, N10, N11, N12, N28, N29

Starostlivosť o dispenzarizované, chronicky choré, defektné deti a dorast v Žilinskom kraji

Diagnóza podľa MKCH-10		Počet dispenzarizovaných ochorení			
		u detí 0 až 14-ročných spolu	na 10 000 registrovaných detí	u dorastu do 19 rokov spolu	na 10 000 registrovaných adolescentov
Infekčné a parazitárne choroby (A00 – B99)		774	57.3	126	29.6
Nádory (C00 – D48)		342	25.3	96	22.6
z toho zhubné nádory ¹⁾		71	5.3	39	9.2
Choroby krvi a krvotvorných orgánov a daktoré poruchy imunitných mechanizmov (D50 – D89)		1 780	131.8	289	68.0
Choroby žliaz s vnútorným vylučovaním, výživy a premeny látok (E00 – E90)		1 803	133.5	960	225.9
z toho diabetes mellitus závislý od inzulínu (E10)		128	9.5	62	14.6
Duševné poruchy a poruchy správania (F01, F03 – F99)		166	12.3	484	113.9
z toho duševná zaostalosť – mentálna retardácia (F70 – F79)		1 031	76.3	302	71.1
Choroby nervového systému (G00 – G99)		1 837	136.0	476	112.0
z toho	detské mozgové ochrnutie (G80)	647	47.9	153	36.0
	epilepsia – zrádnik (G40)	676	50.0	225	52.9
Choroby oka a jeho adnexov (H00 – H59)		12 486	924.4	4 805	1 130.5
Choroby ucha a hlávkového výbežku (H60 – H95)		440	32.6	206	48.5
z toho choroby sluchu (H90 – H91)		271	20.1	138	32.5
Choroby obehovej sústavy (I00 – I99)		3 454	255.7	1 209	284.5
z toho hypertenzné choroby (I10 – I15)		263	19.5	371	87.3
Choroby dýchacej sústavy (J00 – J99)		10 339	765.4	2 725	641.1
z toho alergické choroby (J30, J45)		8 086	598.6	2 213	520.7
Choroby tráviacej sústavy (K00 – K93)		947	70.1	306	72.0
z toho črevná malabsorpcia (K90)		307	22.7	70	16.5
Choroby kože a podkožného tkaniva (L00 – L99)		3 170	234.7	902	212.2
z toho atopická dermatitída (L20)		2 316	171.5	530	124.7
Choroby svalovej a kostrovej sústavy a spojivového tkaniva (M00 – M99)		2 424	179.5	1 212	285.2
z toho juvenilná artritída (M08)		115	8.5	82	19.3
Choroby močovej a pohlavnej sústavy (N00 – N99)		4 049	299.8	648	152.5
z toho	gynekologické choroby (N60 – N94)	100	7.4	71	16.7
	zápalové ochorenia obličiek a močových ciest ²⁾	2 031	150.4	409	96.2
Vrodené chyby, deformácie a chromozómové anomálie (Q00 – Q99)		4 049	299.8	960	225.9
z toho vrodené chyby obehovej sústavy (Q20 – Q28)		2 352	174.1	646	152.0

¹⁾ Klasifikujú sa histologicky. Patrí sem aj leukémia a lymfóm.

²⁾ N00, N01, N03, N05, N10, N11, N12, N28, N29

Starostlivosť o dispenzarizované, chronicky choré, defektné deti a dorast v Banskobystrickom kraji

Diagnóza podľa MKCH-10		Počet dispenzarizovaných ochorení			
		u detí 0 až 14-ročných spolu	na 10 000 registrovaných detí	u dorastu do 19 rokov spolu	na 10 000 registrovaných adolescentov
Infekčné a parazitárne choroby (A00 – B99)		681	59.6	167	43.1
Nádory (C00 – D48)		304	26.6	75	19.3
z toho zhubné nádory ¹⁾		81	7.1	31	8.0
Choroby krvi a krvotvorných orgánov a daktoré poruchy imunitných mechanizmov (D50 – D89)		2 012	176.2	352	90.8
Choroby žliaz s vnútorným vylučovaním, výživy a premeny látok (E00 – E90)		1 192	104.4	590	152.2
z toho diabetes mellitus závislý od inzulínu (E10)		105	9.2	62	16.0
Duševné poruchy a poruchy správania (F01, F03 – F99)		279	24.4	868	223.9
z toho duševná zaostalosť – mentálna retardácia (F70 – F79)		1 885	165.1	555	143.2
Choroby nervového systému (G00 – G99)		1 847	161.7	549	141.6
z toho	detské mozgové ochrnutie (G80)	654	57.3	173	44.6
	epilepsia – zrádnik (G40)	577	50.5	222	57.3
Choroby oka a jeho adnexov (H00 – H59)		8 345	730.8	4 167	1 074.8
Choroby ucha a hlávkového výbežku (H60 – H95)		644	56.4	207	53.4
z toho choroby sluchu (H90 – H91)		370	32.4	155	40.0
Choroby obehovej sústavy (I00 – I99)		1 544	135.2	616	158.9
z toho hypertenzné choroby (I10 – I15)		260	22.8	293	75.6
Choroby dýchacej sústavy (J00 – J99)		8 348	731.0	2 658	685.6
z toho alergické choroby (J30, J45)		6 009	526.2	2 039	525.9
Choroby tráviacej sústavy (K00 – K93)		671	58.8	217	56.0
z toho črevná malabsorpcia (K90)		191	16.7	51	13.2
Choroby kože a podkožného tkaniva (L00 – L99)		2 218	194.2	792	204.3
z toho atopická dermatitída (L20)		1 605	140.6	480	123.8
Choroby svalovej a kostrovej sústavy a spojivového tkaniva (M00 – M99)		2 532	221.7	1 586	409.1
z toho juvenilná artritída (M08)		87	7.6	60	15.5
Choroby močovej a pohlavnej sústavy (N00 – N99)		2 479	217.1	602	155.3
z toho	gynekologické choroby (N60 – N94)	97	8.5	71	18.3
	zápalové ochorenia obličiek a močových ciest ²⁾	1 332	116.6	349	90.0
Vrodené chyby, deformácie a chromozómové anomálie (Q00 – Q99)		2 479	217.1	511	131.8
z toho vrodené chyby obehovej sústavy (Q20 – Q28)		1 301	113.9	263	67.8

¹⁾ Klasifikujú sa histologicky. Patrí sem aj leukémia a lymfóm.

²⁾ N00, N01, N03, N05, N10, N11, N12, N28, N29

Starostlivosť o dispenzarizované, chronicky choré, defektné deti a dorast v Prešovskom kraji

Diagnóza podľa MKCH-10		Počet dispenzarizovaných ochorení			
		u detí 0 až 14-ročných spolu	na 10 000 registrovaných detí	u dorastu do 19 rokov spolu	na 10 000 registrovaných adolescentov
Infekčné a parazitárne choroby (A00 – B99)		4 112	241.1	359	70.3
Nádory (C00 – D48)		423	24.8	157	30.7
z toho zhubné nádory ¹⁾		112	6.6	40	7.8
Choroby krvi a krvotvorných orgánov a daktoré poruchy imunitných mechanizmov (D50 – D89)		5 722	335.4	650	127.3
Choroby žliaz s vnútorným vylučovaním, výživy a premeny látok (E00 – E90)		1 852	108.6	695	136.1
z toho diabetes mellitus závislý od inzulínu (E10)		175	10.3	59	11.6
Duševné poruchy a poruchy správania (F01, F03 – F99)		177	10.4	1 339	262.2
z toho duševná zaostalosť – mentálna retardácia (F70 – F79)		3 612	211.7	813	159.2
Choroby nervového systému (G00 – G99)		3 720	218.1	776	152.0
z toho	detské mozgové ochrnutie (G80)	1 374	80.5	239	46.8
	epilepsia – zrádnik (G40)	1 136	66.6	331	64.8
Choroby oka a jeho adnexov (H00 – H59)		13 205	774.1	4 875	954.7
Choroby ucha a hlávkového výbežku (H60 – H95)		1 446	84.8	406	79.5
z toho choroby sluchu (H90 – H91)		579	33.9	242	47.4
Choroby obehovej sústavy (I00 – I99)		4 515	264.7	960	188.0
z toho hypertenzné choroby (I10 – I15)		–	–	326	63.8
Choroby dýchacej sústavy (J00 – J99)		14 052	823.8	3 587	702.4
z toho alergické choroby (J30, J45)		9 512	557.6	2 630	515.0
Choroby tráviacej sústavy (K00 – K93)		3 000	175.9	639	125.1
z toho črevná malabsorpcia (K90)		614	36.0	75	14.7
Choroby kože a podkožného tkaniva (L00 – L99)		4 401	258.0	1 218	238.5
z toho atopická dermatitída (L20)		2 701	158.3	476	93.2
Choroby svalovej a kostrovej sústavy a spojivového tkaniva (M00 – M99)		8 320	487.8	3 647	714.2
z toho juvenilná artritída (M08)		126	7.4	64	12.5
Choroby močovej a pohlavnej sústavy (N00 – N99)		5 412	317.3	979	191.7
z toho	gynekologické choroby (N60 – N94)	230	13.5	271	53.1
	zápalové ochorenia obličiek a močových ciest ²⁾	1 887	110.6	464	90.9
Vrodené chyby, deformácie a chromozómové anomálie (Q00 – Q99)		5 412	317.3	792	155.1
z toho vrodené chyby obehovej sústavy (Q20 – Q28)		1 940	113.7	308	60.3

¹⁾ Klasifikujú sa histologicky. Patrí sem aj leukémia a lymfóm.

²⁾ N00, N01, N03, N05, N10, N11, N12, N28, N29

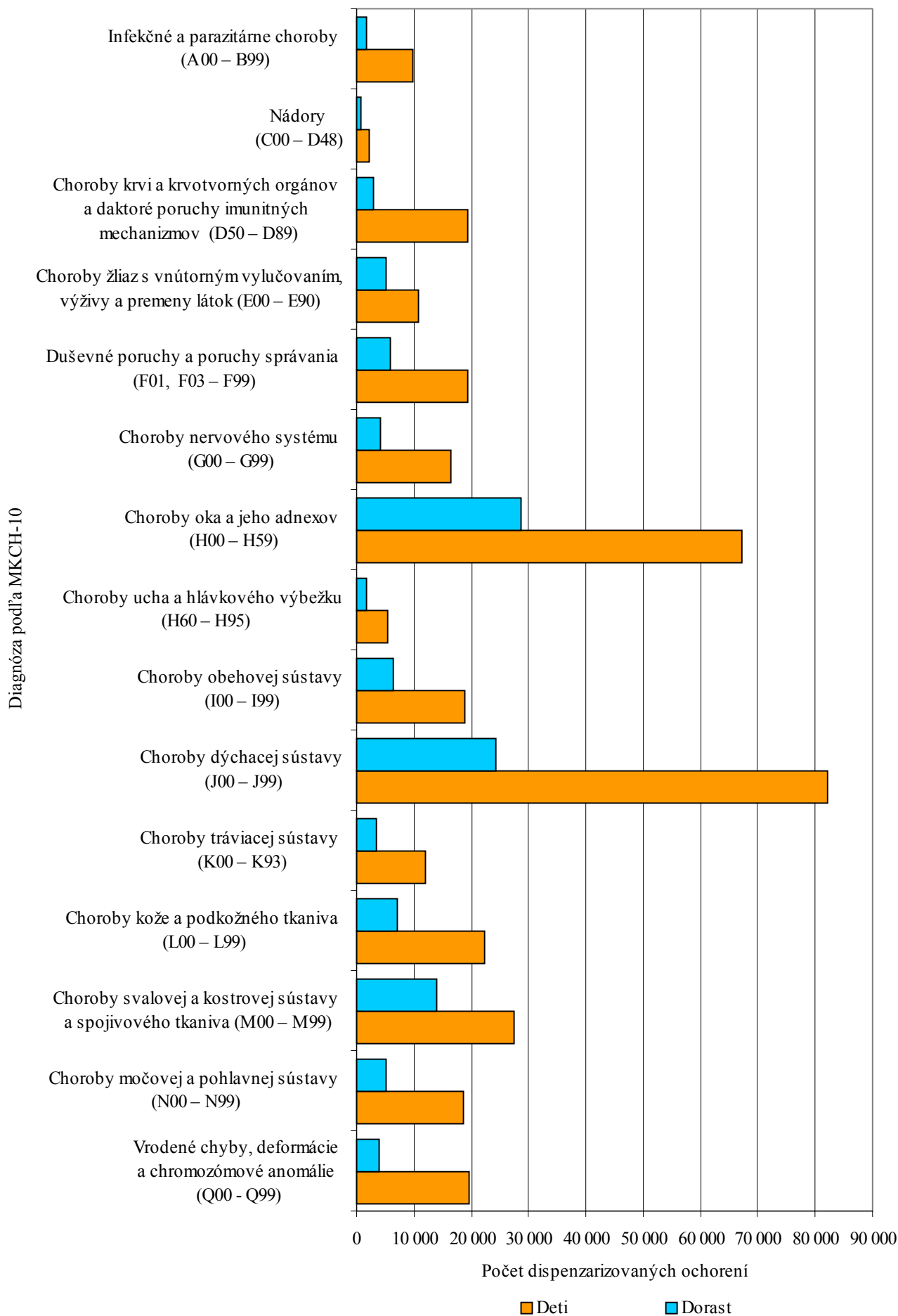
Starostlivosť o dispenzarizované, chronicky choré, defektné deti a dorast v Košickom kraji

Diagnóza podľa MKCH-10		Počet dispenzarizovaných ochorení			
		u detí 0 až 14-ročných spolu	na 10 000 registrovaných detí	u dorastu do 19 rokov spolu	na 10 000 registrovaných adolescentov
Infekčné a parazitárne choroby (A00 – B99)		2 079	140.6	324	70.4
Nádory (C00 – D48)		375	25.4	112	24.3
z toho zhubné nádory ¹⁾		85	5.7	30	6.5
Choroby krvi a krvotvorných orgánov a daktoré poruchy imunitných mechanizmov (D50 – D89)		3 480	235.3	499	108.4
Choroby žliaz s vnútorným vylučovaním, výživy a premeny látok (E00 – E90)		1 967	133.0	772	167.7
z toho diabetes mellitus závislý od inzulínu (E10)		176	11.9	71	15.4
Duševné poruchy a poruchy správania (F01, F03 – F99)		154	10.4	1 275	276.9
z toho duševná zaostalosť – mentálna retardácia (F70 – F79)		3 009	203.4	701	152.2
Choroby nervového systému (G00 – G99)		3 902	263.8	831	180.5
z toho	detské mozgové ochrnutie (G80)	814	55.0	206	44.7
	epilepsia – zrádnik (G40)	803	54.3	264	57.3
Choroby oka a jeho adnexov (H00 – H59)		10 139	685.5	4 083	886.8
Choroby ucha a hlávkového výbežku (H60 – H95)		1 015	68.6	284	61.7
z toho choroby sluchu (H90 – H91)		488	33.0	168	36.5
Choroby obehovej sústavy (I00 – I99)		3 740	252.9	1 298	281.9
z toho hypertenzné choroby (I10 – I15)		344	23.3	471	102.3
Choroby dýchacej sústavy (J00 – J99)		14 501	980.5	4 434	963.0
z toho alergické choroby (J30, J45)		8 536	577.2	2 245	487.6
Choroby tráviacej sústavy (K00 – K93)		3 853	260.5	916	198.9
z toho črevná malabsorpcia (K90)		502	33.9	78	16.9
Choroby kože a podkožného tkaniva (L00 – L99)		3 706	250.6	1 008	218.9
z toho atopická dermatitída (L20)		2 073	140.2	347	75.4
Choroby svalovej a kostrovej sústavy a spojivového tkaniva (M00 – M99)		5 463	369.4	2 436	529.1
z toho juvenilná artritída (M08)		121	8.2	67	14.6
Choroby močovej a pohlavnej sústavy (N00 – N99)		2 476	167.4	914	198.5
z toho	gynekologické choroby (N60 – N94)	304	20.6	248	53.9
	zápalové ochorenia obličiek a močových ciest ²⁾	1 742	117.8	401	87.1
Vrodené chyby, deformácie a chromozómové anomálie (Q00 – Q99)		2 476	167.4	366	79.5
z toho vrodené chyby obehovej sústavy (Q20 – Q28)		930	62.9	120	26.1

¹⁾ Klasifikujú sa histologicky. Patrí sem aj leukémia a lymfóm.

²⁾ N00, N01, N03, N05, N10, N11, N12, N28, N29

Počet dispenzarizovaných ochorení u detí a dorastu v Slovenskej republike



Činnosť špecializovaných pediatrických ordinácií v Slovenskej republike

Služby v špecializovaných ordináciách a pracoviskách vykonávané pediatrami-špecialistami		Počet			
		evidovaných pacientov	vyšetrení	pracovných miest	
				lekári	detské sestry
Spolu		355 504	670 359	148.05	187.20
Pre choroby	alergické a poruchy imunity	55 953	126 052	19.87	24.19
	dýchacích orgánov	10 218	28 732	3.90	5.90
	obličiek a močových ciest	40 807	80 932	15.85	22.38
	srdca a ciev	49 720	59 954	21.27	25.02
	tráviacich orgánov	31 974	55 964	12.57	15.54
	spojiva a kĺbov	5 756	13 142	3.03	5.46
	endokrinné	31 987	67 077	11.55	13.61
	látkovej výmeny a diabetes	1 581	12 698	3.12	6.82
	krvotvorby	5 301	11 494	2.39	3.20
	detskej onkológie	974	4 470	1.05	1.65
Interné		4 856	62 157	17.04	14.32
Konziliárne		5 233	23 249	7.01	9.10
Sonografia		7 268	27 330	3.82	3.80
Pre rizikových novorodencov a dojčatá		10 752	19 361	7.95	8.60
Iné		93 124	77 747	17.63	27.61

Tabuľka 9.2

Činnosť špecializovaných pediatrických ordinácií v Bratislavskom kraji

Služby v špecializovaných ordináciách a pracoviskách vykonávané pediatrami-špecialistami		Počet			
		evidovaných pacientov	vyšetrení	pracovných miest	
				lekári	detské sestry
Spolu		19 668	94 511	16.19	24.95
Pre choroby	alergické a poruchy imunity	2 187	8 538	0.90	1.30
	dýchacích orgánov	–	–	–	–
	obličiek a močových ciest	2 270	7 748	0.80	2.00
	srdca a ciev	4 801	6 699	1.40	1.50
	tráviacich orgánov	271	6 366	0.60	1.55
	spojiva a kĺbov	403	1 200	0.53	0.90
	endokrinné	1 420	9 559	1.18	2.30
	látkovej výmeny a diabetes	–	4 110	1.10	4.20
	krvotvorby	–	–	–	–
	detskej onkológie	–	–	–	–
Interné		2 160	34 895	6.30	6.00
Konziliárne		1 574	1 749	1.00	1.00
Sonografia		–	467	–	–
Pre rizikových novorodencov a dojčatá		2 141	9 270	1.78	3.20
Iné		2 441	3 910	0.60	1.00

Činnosť špecializovaných pediatrických ordinácií v Trnavskom kraji

Služby v špecializovaných ordináciách a pracoviskách vykonávané pediatrami-špecialistami		Počet			
		evidovaných pacientov	vyšetrení	pracovných miest	
				lekári	detské sestry
Spolu		27 099	58 033	13.16	18.50
Pre choroby	alergické a poruchy imunity	5 660	17 568	2.80	4.00
	dýchacích orgánov	2 595	6 933	0.50	0.50
	obličiek a močových ciest	4 685	9 086	1.84	3.78
	srdca a ciev	8 345	6 666	2.80	3.40
	tráviacich orgánov	2 654	4 041	0.80	1.20
	spojiva a kĺbov	64	72	–	–
	endokrinné	1 816	3 208	0.90	0.80
	látkovej výmeny a diabetes	525	1 128	0.10	0.10
	krvotvorby	–	–	–	–
	detskej onkológie	–	–	–	–
Interné	–	3 006	1.00	1.00	
Konziliárne	380	1 884	1.10	1.10	
Sonografia	–	1 830	0.32	0.30	
Pre rizikových novorodencov a dojčatá	375	753	0.52	0.32	
Iné	–	1 858	0.48	2.00	

Tabuľka 9.4

Činnosť špecializovaných pediatrických ordinácií v Trenčianskom kraji

Služby v špecializovaných ordináciách a pracoviskách vykonávané pediatrami-špecialistami		Počet			
		evidovaných pacientov	vyšetrení	pracovných miest	
				lekári	detské sestry
Spolu		28 990	75 797	16.01	16.82
Pre choroby	alergické a poruchy imunity	8 614	18 496	1.45	1.79
	dýchacích orgánov	1 966	6 058	0.80	1.30
	obličiek a močových ciest	3 045	5 280	1.15	1.50
	srdca a ciev	5 951	7 349	2.61	3.27
	tráviacich orgánov	2 584	4 117	1.20	1.00
	spojiva a kĺbov	506	2 020	0.50	0.76
	endokrinné	–	6 331	0.70	0.70
	látkovej výmeny a diabetes	75	1 248	0.20	0.20
	krvotvorby	15	–	–	–
	detskej onkológie	–	1 121	0.25	0.25
Interné	1 159	7 941	3.80	2.30	
Konziliárne	1 285	6 795	1.60	2.00	
Sonografia	–	3 044	–	–	
Pre rizikových novorodencov a dojčatá	237	854	0.20	0.20	
Iné	816	5 143	1.55	1.55	

Činnosť špecializovaných pediatrických ordinácií v Nitrianskom kraji

Služby v špecializovaných ordináciách a pracoviskách vykonávané pediatrami-špecialistami		Počet			
		evidovaných pacientov	vyšetrení	pracovných miest	
				lekári	detské sestry
Spolu		39 131	70 094	17.09	21.20
Pre choroby	alergické a poruchy imunity	10 860	17 947	3.50	3.90
	dýchacích orgánov	–	–	–	–
	obličiek a močových ciest	3 928	10 839	2.30	2.40
	srdca a ciev	3 727	6 887	2.68	3.10
	tráviacich orgánov	4 682	6 389	1.85	2.10
	spojiva a kĺbov	–	–	–	–
	endokrinné	5 079	10 944	1.70	2.00
	látkovej výmeny a diabetes	66	723	0.40	0.50
	krvotvorby	604	469	–	0.20
	detskej onkológie	54	147	–	0.20
Interné	80	1 695	0.25	0.50	
Konziliárne	–	2 607	–	0.60	
Sonografia	–	2 132	0.20	–	
Pre rizikových novorodencov a dojčatá	1 834	1 151	0.71	0.20	
Iné	8 217	8 164	3.50	5.50	

Činnosť špecializovaných pediatrických ordinácií v Žilinskom kraji

Služby v špecializovaných ordináciách a pracoviskách vykonávané pediatrami-špecialistami		Počet			
		evidovaných pacientov	vyšetrení	pracovných miest	
				lekári	detské sestry
Spolu		46 886	95 059	20.15	23.87
Pre choroby	alergické a poruchy imunity	7 923	15 644	3.80	4.70
	dýchacích orgánov	1 583	6 487	1.00	1.50
	obličiek a močových ciest	7 988	14 823	2.00	2.30
	srdca a ciev	2 513	3 970	1.40	1.30
	tráviacich orgánov	8 062	10 982	2.70	2.99
	spojiva a kĺbov	1 020	3 105	0.60	1.00
	endokrinné	8 776	16 836	2.10	3.09
	látkovej výmeny a diabetes	222	1 373	0.40	0.50
	krvotvorby	600	1 560	0.40	0.50
	detskej onkológie	18	70	0.20	0.20
Interné	–	4 256	1.35	1.30	
Konziliárne	–	1 010	0.70	0.60	
Sonografia	–	4 802	1.00	1.00	
Pre rizikových novorodencov a dojčatá	1 414	2 165	0.90	0.79	
Iné	6 767	7 976	1.60	2.10	

Činnosť špecializovaných pediatrických ordinácií v Banskobystrickom kraji

Služby v špecializovaných ordináciách a pracoviskách vykonávané pediatrami-špecialistami		Počet			
		evidovaných pacientov	vyšetrení	pracovných miest	
				lekári	detské sestry
Spolu		24 156	64 162	21.17	24.37
Pre choroby	alergické a poruchy imunity	5 388	12 062	3.00	3.00
	dýchacích orgánov	802	2 209	0.60	0.60
	obličiek a močových ciest	3 205	6 903	2.40	3.10
	srdca a ciev	2 604	6 494	1.60	2.00
	tráviacich orgánov	1 982	4 135	1.50	2.00
	spojiva a kĺbov	389	2 087	0.80	0.80
	endokrinné	2 954	6 598	1.40	1.50
	látkovej výmeny a diabetes	502	1 953	0.75	1.15
	krvotvorby	441	2 445	0.80	1.00
	detskej onkológie	316	1 087	0.60	1.00
Interné	–	4 161	1.72	1.12	
Konziliárne	1	2 783	0.90	1.50	
Sonografia	3 258	8 364	2.00	2.20	
Pre rizikových novorodencov a dojčatá	1 598	1 122	1.10	1.30	
Iné	716	1 759	2.00	2.10	

Činnosť špecializovaných pediatrických ordinácií v Prešovskom kraji

Služby v špecializovaných ordináciách a pracoviskách vykonávané pediatrami-špecialistami		Počet			
		evidovaných pacientov	vyšetrení	pracovných miest	
				lekári	detské sestry
Spolu		29 161	89 337	22.47	25.34
Pre choroby	alergické a poruchy imunity	11 001	30 935	3.92	4.70
	dýchacích orgánov	1 376	5 409	1.00	1.00
	obličiek a močových ciest	2 355	8 949	3.66	3.60
	srdca a ciev	6 497	11 662	4.77	6.04
	tráviacich orgánov	1 088	5 951	1.10	1.60
	spojiva a kĺbov	1 241	3 653	0.10	1.00
	endokrinné	1 911	6 861	1.75	1.70
	látkovej výmeny a diabetes	70	886	0.05	0.05
	krvotvorby	258	4 538	1.19	0.50
	detskej onkológie	49	–	–	–
Interné	1 105	3 587	1.50	1.50	
Konziliárne	993	1 103	0.40	1.00	
Sonografia	–	–	–	–	
Pre rizikových novorodencov a dojčatá	849	1 444	1.42	1.29	
Iné	368	4 359	1.61	1.36	

Činnosť špecializovaných pediatrických ordinácií v Košickom kraji

Služby v špecializovaných ordináciách a pracoviskách vykonávané pediatrami-špecialistami		Počet			
		evidovaných pacientov	vyšetrení	pracovných miest	
				lekári	detské sestry
Spolu		140 413	123 366	21.81	32.15
Pre choroby	alergické a poruchy imunity	4 320	4 862	0.50	0.80
	dýchacích orgánov	1 896	1 636	–	1.00
	obličiek a močových ciest	13 331	17 304	1.70	3.70
	srdca a ciev	15 282	10 227	4.01	4.41
	tráviacich orgánov	10 651	13 983	2.82	3.10
	spojiva a kĺbov	2 133	1 005	0.50	1.00
	endokrinné	7 294	6 740	1.82	1.52
	látkovej výmeny a diabetes	121	1 277	0.12	0.12
	krvotvorby	3 383	2 482	–	1.00
	detskej onkológie	537	2 045	–	–
Interné		352	2 616	1.12	0.60
Konziliárne		1 000	5 318	1.31	1.30
Sonografia		4 010	6 691	0.30	0.30
Pre rizikových novorodencov a dojčatá		2 304	2 602	1.32	1.30
Iné		73 799	44 578	6.29	12.00