

Ambulantná dermatovenerologická
starostlivosť v SR 2002

BRATISLAVA
ÚZIS
SLOVAKIA

2003

Zdravotnícka štatistika

Ambulantná dermatovenerologická starostlivosť v SR 2002

© Ústav zdravotníckych informácií a štatistiky. Bratislava 2003

820 09 Bratislava
Drieňová 34

Tel.: 02/43 41 20 89 – 92
Fax: 02/43 41 20 95
E-mail: brasenova@uzis.sk
Internet: www.uzis.sk

Obsah

Úvod

Tabuľka 1	Počet chorých na kožné choroby v Slovenskej republike
Tabuľka 2	Počet chorých na kožné choroby v Bratislavskom kraji
Tabuľka 3	Počet chorých na kožné choroby v Trnavskom kraji
Tabuľka 4	Počet chorých na kožné choroby v Trenčianskom kraji
Tabuľka 5	Počet chorých na kožné choroby v Nitrianskom kraji
Tabuľka 6	Počet chorých na kožné choroby v Žilinskom kraji
Tabuľka 7	Počet chorých na kožné choroby v Banskobystrickom kraji
Tabuľka 8	Počet chorých na kožné choroby v Prešovskom kraji
Tabuľka 9	Počet chorých na kožné choroby v Košickom kraji
Mapa	Počet novohlásených chorých na epidermofýciu na 10 000 obyvateľov
Mapa	Počet novohlásených chorých na alergickú kontaktnú dermatitídu na 10 000 obyvateľov
Mapa	Počet novohlásených chorých na acne vulgaris na 10 000 obyvateľov
Mapa	Počet novohlásených chorých na kandidózu na 10 000 obyvateľov
Mapa	Počet novohlásených chorých na herpetické infekcie na 10 000 obyvateľov
Mapa	Počet novohlásených chorých na pyodermiu na 10 000 obyvateľov
Mapa	Počet novohlásených chorých na svrab na 10 000 obyvateľov
Mapa	Počet novohlásených chorých na atopickú dermatitídu na 10 000 obyvateľov
Mapa	Slovenská republika

Vysvetlenie symbolov

Ležatá čiarka (–)	v tabuľke na mieste čísla znamená, že sa jav nevyskytoval
Nula (0.0, 0.00)	znamená viac ako nulu, ale menej ako najmenšiu jednotku vyjadriteľnú v tabuľke
Bodka (.)	na mieste čísla znamená, že údaj nie je k dispozícii alebo je nespoľahlivý
Ležatý krížik (x)	znamená, že zápis nie je možný z logických dôvodov

Úvod

Ústav zdravotníckych informácií a štatistiky od roku 2000 zabezpečuje okrem zberu a spracovania údajov za rezort Ministerstva zdravotníctva SR aj zber a spracovanie údajov za rezorty Ministerstva vnútra SR, Ministerstva dopravy, pôšt a telekomunikácií SR, Ministerstva spravodlivosti SR a Ministerstva obrany SR.

Podkladom pre spracovanie štatistických údajov bol *Ročný výkaz o činnosti dermatovenerologických ambulancií A* (MZ SR) 9-01.

Publikácia obsahuje štatistické údaje o počte evidovaných a novohlásených pacientov na kožné ochorenia ku koncu sledovaného roka, ktoré sú uvedené podľa vybraných diagnóz. Počty pacientov s nešpecifikovanými kožnými ochoreniami sú uvedené spolu v riadku „Iné kožné choroby“.

Údaje sú prepočítané na počet obyvateľov SR a krajov k 1.7. 2001 a sú publikované podľa jednotlivých krajov SR a súhrnne za celú Slovenskú republiku. Spravodajskými jednotkami pre spracované údaje sú samostatné dermatovenerologické ambulancie a oddelenia v zdravotníckych zariadeniach a tiež neštátne samostatné dermatovenerologické ambulancie v celej SR.

V roku 2002 bol v Slovenskej republike najväčší počet evidovaných pacientov na diagnózu *acne vulgaris* (122 962 osôb), čo predstavuje 228.6 osôb na 10 000 obyvateľov SR.

Počet chorých na kožné choroby v Slovenskej republike

Kožné choroby	Na konci sledovaného roka				
	počet			na 10 000 obyvateľov	
	spolu	z toho		spolu	z toho ženy
ženy		deti do 15 rokov			
evidovaní pacienti					
Kožné choroby z povolania	3 056	1 604	–	5.7	7.1
Tuberkulóza kože	313	249	7	0.6	1.1
Herpetické infekcie	31 648	17 431	4 315	58.8	76.9
Trichofýcia	5 670	2 813	526	10.5	12.4
Mikrospória	123	52	48	0.2	0.2
Epidermofýcia	120 786	55 235	10 318	224.5	243.7
Favus	1	–	1	0.0	–
Kandidóza	41 617	22 683	5 530	77.4	100.1
Zavšivenie	1 489	408	818	2.8	1.8
Svrab	26 803	8 981	9 836	49.8	39.6
Sarkoidóza kože	140	102	–	0.3	0.5
Melanóm a iné zhubné nádory kože	27 883	14 942	12	51.8	65.9
Prekancerózy	42 972	23 342	3 370	79.9	103.0
Pemphigus vulgaris	605	338	15	1.1	1.5
Liekové exantémy	20 931	10 854	3 237	38.9	47.9
Atopická dermatitída	96 527	26 295	50 085	179.4	116.0
Alergická kontaktná dermatitída	77 807	41 954	10 594	144.6	185.1
Psoriáza	65 562	31 470	3 389	121.9	138.9
Urticaria	23 233	11 536	3 938	43.2	50.9
Kožné formy boreliózy	6 746	3 585	607	12.5	15.8
Dermatózy zo žiarenia	7 842	4 322	1 071	14.6	19.1
Acne vulgaris	122 962	52 700	37 248	228.6	232.5
Pyodermie	41 375	14 946	12 308	76.9	65.9
Vred predkolenia	38 408	23 739	105	71.4	104.7
Tzv. kolagenózy	3 538	2 057	388	6.6	9.1
Iné kožné choroby	390 148	182 688	75 075	725.2	806.1
novohlásení pacienti					
Kožné choroby z povolania	98	56	–	0.2	0.2
Tuberkulóza kože	24	15	6	0.0	0.1
Herpetické infekcie	21 914	11 920	3 008	40.7	52.6
Trichofýcia	3 452	1 642	388	6.4	7.2
Mikrospória	80	29	36	0.1	0.1
Epidermofýcia	75 118	34 316	6 748	139.6	151.4
Favus	1	–	1	0.0	–
Kandidóza	27 140	14 586	3 829	50.4	64.4
Zavšivenie	889	230	468	1.7	1.0
Svrab	17 583	5 835	6 467	32.7	25.7
Sarkoidóza kože	46	35	–	0.1	0.2
Melanóm a iné zhubné nádory kože	5 100	2 572	9	9.5	11.3
Prekancerózy	22 891	12 462	2 184	42.6	55.0
Pemphigus vulgaris	178	110	3	0.3	0.5
Liekové exantémy	13 497	6 906	2 190	25.1	30.5
Atopická dermatitída	30 251	7 362	16 704	56.2	32.5
Alergická kontaktná dermatitída	49 761	26 491	6 992	92.5	116.9
Psoriáza	12 345	5 975	977	22.9	26.4
Urticaria	16 166	8 010	2 925	30.0	35.3
Kožné formy boreliózy	3 951	2 003	395	7.3	8.8
Dermatózy zo žiarenia	5 168	2 831	689	9.6	12.5
Acne vulgaris	52 409	20 934	18 247	97.4	92.4
Pyodermie	27 946	9 895	8 889	51.9	43.7
Vred predkolenia	10 320	6 204	75	19.2	27.4
Tzv. kolagenózy	965	531	134	1.8	2.3
Iné kožné choroby	192 754	91 662	40 450	358.3	404.4

Počet chorých na kožné choroby v Bratislavskom kraji

Kožné choroby	Na konci sledovaného roka				
	počet			na 10 000 obyvateľov	
	spolu	z toho		spolu	z toho ženy
ženy		deti do 15 rokov			
evidovaní pacienti					
Kožné choroby z povolania	1 445	705	–	24.1	26.1
Tuberkulóza kože	51	40	–	0.9	1.5
Herpetické infekcie	6 529	3 784	684	109.0	140.0
Trichofýcia	2 427	1 322	206	40.5	48.9
Mikrospória	13	5	7	0.2	0.2
Epidermofýcia	21 838	9 583	1 462	364.5	354.5
Favus	–	–	–	–	–
Kandidóza	9 766	5 639	1 102	163.0	208.6
Zavšivenie	87	36	20	1.5	1.3
Svrab	2 850	1 304	482	47.6	48.2
Sarkoidóza kože	34	17	–	0.6	0.6
Melanóm a iné zhubné nádory kože	5 894	3 150	5	98.4	116.5
Prekancerózy	14 807	8 502	1 328	247.2	314.5
Pemphigus vulgaris	91	52	1	1.5	1.9
Liekové exantémy	4 496	2 746	161	75.1	101.6
Atopická dermatitída	16 042	5 862	6 947	267.8	216.9
Alergická kontaktná dermatitída	16 658	9 087	2 605	278.1	336.2
Psoriáza	12 498	6 530	296	208.6	241.6
Urticaria	3 698	1 908	447	61.7	70.6
Kožné formy boreliózy	1 704	914	93	28.4	33.8
Dermatózy zo žiarenia	1 477	842	69	24.7	31.2
Acne vulgaris	21 595	10 044	4 980	360.5	371.6
Pyodermie	6 647	2 750	951	111.0	101.7
Vred predkolenia	7 416	4 894	11	123.8	181.1
Tzv. kolagenózy	685	391	26	11.4	14.5
Iné kožné choroby	88 696	43 997	9 386	1 480.6	1 627.7
novohlásení pacienti					
Kožné choroby z povolania	8	6	–	0.1	0.2
Tuberkulóza kože	1	1	–	0.0	0.0
Herpetické infekcie	3 480	1 905	465	58.1	70.5
Trichofýcia	1 478	761	149	24.7	28.2
Mikrospória	10	3	7	0.2	0.1
Epidermofýcia	9 595	3 980	928	160.2	147.2
Favus	–	–	–	–	–
Kandidóza	5 557	3 032	791	92.8	112.2
Zavšivenie	53	19	15	0.9	0.7
Svrab	1 678	734	350	28.0	27.2
Sarkoidóza kože	10	7	–	0.2	0.3
Melanóm a iné zhubné nádory kože	1 377	701	5	23.0	25.9
Prekancerózy	9 235	4 970	943	154.2	183.9
Pemphigus vulgaris	23	14	1	0.4	0.5
Liekové exantémy	1 983	1 188	96	33.1	44.0
Atopická dermatitída	4 477	1 412	2 180	74.7	52.2
Alergická kontaktná dermatitída	8 524	4 427	1 480	142.3	163.8
Psoriáza	2 105	1 116	94	35.1	41.3
Urticaria	2 374	1 267	340	39.6	46.9
Kožné formy boreliózy	836	393	58	14.0	14.5
Dermatózy zo žiarenia	984	590	41	16.4	21.8
Acne vulgaris	8 590	4 076	2 362	143.4	150.8
Pyodermie	2 924	1 072	563	48.8	39.7
Vred predkolenia	1 166	657	–	19.5	24.3
Tzv. kolagenózy	166	92	8	2.8	3.4
Iné kožné choroby	30 205	15 083	4 780	504.2	558.0

Počet chorých na kožné choroby v Trnavskom kraji

Kožné choroby	Na konci sledovaného roka				
	počet			na 10 000 obyvateľov	
	spolu	z toho		spolu	z toho ženy
ženy		deti do 15 rokov			
evidovaní pacienti					
Kožné choroby z povolania	127	50	–	2.3	2.1
Tuberkulóza kože	16	11	–	0.3	0.5
Herpetické infekcie	3 265	1 848	473	59.3	78.7
Trichofýcia	268	147	33	4.9	6.3
Mikrospória	3	–	3	0.1	–
Epidermofýcia	12 969	6 351	1 379	235.4	270.5
Favus	–	–	–	–	–
Kandidóza	3 779	2 094	407	68.6	89.2
Zavšivenie	34	11	11	0.6	0.5
Svrab	1 712	692	603	31.1	29.5
Sarkoidóza kože	2	2	–	0.0	0.1
Melanóm a iné zhubné nádory kože	1 653	856	–	30.0	36.5
Prekancerózy	2 211	1 265	292	40.1	53.9
Pemphigus vulgaris	85	48	–	1.5	2.0
Liekové exantémy	2 446	1 363	407	44.4	58.1
Atopická dermatitída	8 201	2 886	4 716	148.8	122.9
Alergická kontaktná dermatitída	11 635	6 331	1 899	211.2	269.7
Psoriáza	6 199	3 014	351	112.5	128.4
Urticaria	2 083	1 015	447	37.8	43.2
Kožné formy boreliózy	687	438	41	12.5	18.7
Dermatózy zo žiarenia	564	360	79	10.2	15.3
Acne vulgaris	12 430	6 043	3 934	225.6	257.4
Pyodermie	4 355	1 681	1 367	79.0	71.6
Vred predkolenia	3 413	2 207	–	61.9	94.0
Tzv. kolagenózy	139	81	8	2.5	3.5
Iné kožné choroby	39 703	19 429	8 880	720.6	827.6
novohlásení pacienti					
Kožné choroby z povolania	18	6	–	0.3	0.3
Tuberkulóza kože	–	–	–	–	–
Herpetické infekcie	2 774	1 497	417	50.3	63.8
Trichofýcia	131	57	31	2.4	2.4
Mikrospória	3	–	3	0.1	–
Epidermofýcia	9 933	4 709	1 065	180.3	200.6
Favus	–	–	–	–	–
Kandidóza	3 307	1 749	355	60.0	74.5
Zavšivenie	33	10	10	0.6	0.4
Svrab	1 552	617	566	28.2	26.3
Sarkoidóza kože	–	–	–	–	–
Melanóm a iné zhubné nádory kože	327	173	–	5.9	7.4
Prekancerózy	1 297	800	168	23.5	34.1
Pemphigus vulgaris	35	19	–	0.6	0.8
Liekové exantémy	1 946	1 069	352	35.3	45.5
Atopická dermatitída	4 252	1 376	2 342	77.2	58.6
Alergická kontaktná dermatitída	10 117	5 373	1 734	183.6	228.9
Psoriáza	2 452	1 199	155	44.5	51.1
Urticaria	1 820	860	422	33.0	36.6
Kožné formy boreliózy	372	197	35	6.8	8.4
Dermatózy zo žiarenia	351	216	42	6.4	9.2
Acne vulgaris	6 269	2 756	2 318	113.8	117.4
Pyodermie	3 912	1 427	1 240	71.0	60.8
Vred predkolenia	1 626	1 053	–	29.5	44.9
Tzv. kolagenózy	50	23	8	0.9	1.0
Iné kožné choroby	26 757	11 953	6 327	485.6	509.2

Počet chorých na kožné choroby v Trenčianskom kraji

Kožné choroby	Na konci sledovaného roka				
	počet			na 10 000 obyvateľov	
	spolu	z toho		spolu	z toho ženy
ženy		deti do 15 rokov			
evidovaní pacienti					
Kožné choroby z povolania	400	280	–	6.6	10.9
Tuberkulóza kože	17	15	–	0.3	0.6
Herpetické infekcie	2 737	1 467	472	45.2	57.3
Trichofýcia	118	75	6	1.9	2.9
Mikrospória	16	9	7	0.3	0.4
Epidermofýcia	12 401	5 448	850	204.8	212.8
Favus	–	–	–	–	–
Kandidóza	3 713	1 978	505	61.3	77.3
Zavšivenie	209	87	91	3.5	3.4
Svrab	1 767	615	602	29.2	24.0
Sarkoidóza kože	6	5	–	0.1	0.2
Melanóm a iné zhubné nádory kože	2 799	1 423	1	46.2	55.6
Prekancerózy	3 768	2 143	145	62.2	83.7
Pemphigus vulgaris	48	31	–	0.8	1.2
Liekové exantémy	2 063	975	354	34.1	38.1
Atopická dermatitída	14 601	5 159	5 491	241.1	201.5
Alergická kontaktná dermatitída	5 573	3 175	517	92.0	124.0
Psoriáza	5 545	2 720	353	91.6	106.3
Urticaria	1 959	979	321	32.4	38.2
Kožné formy boreliózy	1 010	521	106	16.7	20.4
Dermatózy zo žiarenia	646	383	72	10.7	15.0
Acne vulgaris	15 777	6 599	5 083	260.6	257.8
Pyodermie	4 061	1 585	1 524	67.1	61.9
Vred predkolenia	4 440	2 880	4	73.3	112.5
Tzv. kolagenózy	240	141	10	4.0	5.5
Iné kožné choroby	29 295	14 091	6 005	483.8	550.5
novohlásení pacienti					
Kožné choroby z povolania	9	4	–	0.1	0.2
Tuberkulóza kože	1	1	–	0.0	0.0
Herpetické infekcie	1 619	895	206	26.7	35.0
Trichofýcia	58	29	4	1.0	1.1
Mikrospória	10	7	2	0.2	0.3
Epidermofýcia	6 449	2 556	490	106.5	99.9
Favus	–	–	–	–	–
Kandidóza	2 096	1 238	249	34.6	48.4
Zavšivenie	43	14	11	0.7	0.5
Svrab	1 199	483	313	19.8	18.9
Sarkoidóza kože	3	2	–	0.0	0.1
Melanóm a iné zhubné nádory kože	479	251	–	7.9	9.8
Prekancerózy	995	505	29	16.4	19.7
Pemphigus vulgaris	18	9	–	0.3	0.4
Liekové exantémy	1 460	663	218	24.1	25.9
Atopická dermatitída	3 354	1 143	1 339	55.4	44.7
Alergická kontaktná dermatitída	2 816	1 574	313	46.5	61.5
Psoriáza	1 384	645	149	22.9	25.2
Urticaria	1 073	554	157	17.7	21.6
Kožné formy boreliózy	557	287	58	9.2	11.2
Dermatózy zo žiarenia	431	245	50	7.1	9.6
Acne vulgaris	5 508	1 601	2 426	91.0	62.5
Pyodermie	1 926	698	642	31.8	27.3
Vred predkolenia	1 251	743	1	20.7	29.0
Tzv. kolagenózy	59	35	5	1.0	1.4
Iné kožné choroby	15 474	6 905	2 820	255.6	269.8

Počet chorých na kožné choroby v Nitrianskom kraji

Kožné choroby	Na konci sledovaného roka				
	počet			na 10 000 obyvateľov	
	spolu	z toho		spolu	z toho ženy
ženy		deti do 15 rokov			
evidovaní pacienti					
Kožné choroby z povolania	170	84	–	2.4	2.7
Tuberkulóza kože	83	75	–	1.2	2.4
Herpetické infekcie	3 591	1 979	479	50.3	64.2
Trichofýcia	226	120	29	3.2	3.9
Mikrospória	26	7	16	0.4	0.2
Epidermofýcia	16 900	8 138	1 404	236.9	263.9
Favus	1	–	1	0.0	–
Kandidóza	5 836	3 105	938	81.8	100.7
Zavšivenie	164	53	70	2.3	1.7
Svrab	3 529	1 203	1 150	49.5	39.0
Sarkoidóza kože	16	12	–	0.2	0.4
Melanóm a iné zhubné nádory kože	1 196	586	–	16.8	19.0
Prekancerózy	2 617	1 604	76	36.7	52.0
Pemphigus vulgaris	73	38	–	1.0	1.2
Liekové exantémy	1 128	581	190	15.8	18.8
Atopická dermatitída	11 100	1 780	6 697	155.6	57.7
Alergická kontaktná dermatitída	10 231	5 958	1 755	143.4	193.2
Psoriáza	7 844	3 725	381	110.0	120.8
Urticaria	2 938	1 540	417	41.2	49.9
Kožné formy boreliózy	415	206	46	5.8	6.7
Dermatózy zo žiarenia	1 499	707	361	21.0	22.9
Acne vulgaris	16 750	5 994	5 816	234.8	194.4
Pyodermie	3 338	1 180	1 172	46.8	38.3
Vred predkolenia	4 595	3 017	–	64.4	97.8
Tzv. kolagenózy	328	212	2	4.6	6.9
Iné kožné choroby	58 865	23 111	11 477	825.3	749.4
novohlásení pacienti					
Kožné choroby z povolania	2	1	–	0.0	0.0
Tuberkulóza kože	–	–	–	–	–
Herpetické infekcie	3 100	1 722	415	43.5	55.8
Trichofýcia	162	83	17	2.3	2.7
Mikrospória	19	6	11	0.3	0.2
Epidermofýcia	13 185	6 363	1 051	184.9	206.3
Favus	1	–	1	0.0	–
Kandidóza	4 857	2 631	812	68.1	85.3
Zavšivenie	134	35	62	1.9	1.1
Svrab	3 182	1 084	996	44.6	35.1
Sarkoidóza kože	2	2	–	0.0	0.1
Melanóm a iné zhubné nádory kože	258	141	–	3.6	4.6
Prekancerózy	890	526	31	12.5	17.1
Pemphigus vulgaris	24	18	–	0.3	0.6
Liekové exantémy	1 056	549	179	14.8	17.8
Atopická dermatitída	1 698	296	1 210	23.8	9.6
Alergická kontaktná dermatitída	6 506	3 789	1 196	91.2	122.9
Psoriáza	870	444	93	12.2	14.4
Urticaria	2 629	1 384	385	36.9	44.9
Kožné formy boreliózy	348	168	41	4.9	5.4
Dermatózy zo žiarenia	1 077	473	225	15.1	15.3
Acne vulgaris	6 337	1 946	2 773	88.8	63.1
Pyodermie	2 580	896	995	36.2	29.1
Vred predkolenia	876	480	–	12.3	15.6
Tzv. kolagenózy	40	32	1	0.6	1.0
Iné kožné choroby	26 494	11 940	6 739	371.5	387.2

Počet chorých na kožné choroby v Žilinskom kraji

Kožné choroby	Na konci sledovaného roka				
	počet			na 10 000 obyvateľov	
	spolu	z toho		spolu	z toho ženy
ženy		deti do 15 rokov			
evidovaní pacienti					
Kožné choroby z povolania	565	287	–	8.2	10.1
Tuberkulóza kože	81	61	5	1.2	2.2
Herpetické infekcie	3 690	1 959	511	53.3	69.2
Trichofýcia	354	195	26	5.1	6.9
Mikrospória	4	2	2	0.1	0.1
Epidermofýcia	16 966	7 509	1 262	245.1	265.3
Favus	–	–	–	–	–
Kandidóza	5 008	2 544	583	72.3	89.9
Zavšivenie	57	16	30	0.8	0.6
Svrab	2 208	774	743	31.9	27.3
Sarkoidóza kože	8	5	–	0.1	0.2
Melanóm a iné zhubné nádory kože	6 211	3 317	1	89.7	117.2
Prekancerózy	7 361	3 041	621	106.3	107.4
Pemphigus vulgaris	44	27	–	0.6	1.0
Liekové exantémy	1 448	785	196	20.9	27.7
Atopická dermatitída	13 239	3 129	7 788	191.2	110.5
Alergická kontaktná dermatitída	4 676	2 731	560	67.5	96.5
Psoriáza	8 751	3 929	567	126.4	138.8
Urticaria	3 142	1 497	511	45.4	52.9
Kožné formy boreliózy	317	182	12	4.6	6.4
Dermatózy zo žiarenia	920	548	133	13.3	19.4
Acne vulgaris	14 628	6 162	4 102	211.3	217.7
Pyodermie	7 112	2 427	1 994	102.7	85.7
Vred predkolenia	3 944	2 055	1	57.0	72.6
Tzv. kolagenózy	331	184	8	4.8	6.5
Iné kožné choroby	42 079	19 739	9 417	607.8	697.4
novohlásení pacienti					
Kožné choroby z povolania	31	21	–	0.4	0.7
Tuberkulóza kože	19	13	5	0.3	0.5
Herpetické infekcie	2 771	1 557	379	40.0	55.0
Trichofýcia	313	179	22	4.5	6.3
Mikrospória	–	–	–	–	–
Epidermofýcia	9 739	4 508	704	140.7	159.3
Favus	–	–	–	–	–
Kandidóza	2 966	1 645	395	42.8	58.1
Zavšivenie	43	11	23	0.6	0.4
Svrab	1 746	603	584	25.2	21.3
Sarkoidóza kože	3	2	–	0.0	0.1
Melanóm a iné zhubné nádory kože	689	386	1	10.0	13.6
Prekancerózy	3 819	2 013	435	55.2	71.1
Pemphigus vulgaris	13	10	–	0.2	0.4
Liekové exantémy	1 191	674	147	17.2	23.8
Atopická dermatitída	2 761	515	1 808	39.9	18.2
Alergická kontaktná dermatitída	3 032	1 854	367	43.8	65.5
Psoriáza	1 029	462	73	14.9	16.3
Urticaria	1 920	952	407	27.7	33.6
Kožné formy boreliózy	246	140	9	3.6	4.9
Dermatózy zo žiarenia	549	336	81	7.9	11.9
Acne vulgaris	5 411	2 437	1 618	78.2	86.1
Pyodermie	5 735	2 115	1 776	82.8	74.7
Vred predkolenia	954	520	1	13.8	18.4
Tzv. kolagenózy	108	67	4	1.6	2.4
Iné kožné choroby	18 560	8 675	4 061	268.1	306.5

Počet chorých na kožné choroby v Banskobystrickom kraji

Kožné choroby	Na konci sledovaného roka				
	počet			na 10 000 obyvateľov	
	spolu	z toho		spolu	z toho ženy
ženy		deti do 15 rokov			
evidovaní pacienti					
Kožné choroby z povolania	128	79	–	1.9	2.8
Tuberkulóza kože	8	7	1	0.1	0.2
Herpetické infekcie	3 711	1 895	568	56.0	66.9
Trichofýcia	1 475	564	143	22.3	19.9
Mikrospória	50	28	6	0.8	1.0
Epidermofýcia	10 132	5 067	978	153.0	178.9
Favus	–	–	–	–	–
Kandidóza	4 992	2 625	492	75.4	92.7
Zavšivenie	152	48	87	2.3	1.7
Svrab	2 884	881	1 036	43.6	31.1
Sarkoidóza kože	7	7	–	0.1	0.2
Melanóm a iné zhubné nádory kože	5 342	3 077	1	80.7	108.6
Prekancerózy	6 857	3 753	505	103.6	132.5
Pemphigus vulgaris	54	29	2	0.8	1.0
Liekové exantémy	1 859	955	280	28.1	33.7
Atopická dermatitída	13 028	2 715	7 097	196.8	95.9
Alergická kontaktná dermatitída	10 256	5 200	1 433	154.9	183.6
Psoriáza	7 698	3 692	410	116.3	130.4
Urticaria	2 578	1 271	447	38.9	44.9
Kožné formy boreliózy	912	444	101	13.8	15.7
Dermatózy zo žiarenia	843	475	121	12.7	16.8
Acne vulgaris	14 039	5 681	5 393	212.0	200.6
Pyodermie	4 055	1 649	1 348	61.2	58.2
Vred predkolenia	3 866	2 174	62	58.4	76.8
Tzv. kolagenózy	203	136	29	3.1	4.8
Iné kožné choroby	47 955	23 511	9 281	724.3	830.1
novohlásení pacienti					
Kožné choroby z povolania	13	7	–	0.2	0.2
Tuberkulóza kože	1	–	1	0.0	–
Herpetické infekcie	3 000	1 488	447	45.3	52.5
Trichofýcia	917	352	127	13.8	12.4
Mikrospória	29	12	6	0.4	0.4
Epidermofýcia	8 049	4 072	781	121.6	143.8
Favus	–	–	–	–	–
Kandidóza	3 409	1 690	360	51.5	59.7
Zavšivenie	139	43	80	2.1	1.5
Svrab	2 170	593	829	32.8	20.9
Sarkoidóza kože	1	1	–	0.0	0.0
Melanóm a iné zhubné nádory kože	1 353	598	–	20.4	21.1
Prekancerózy	4 385	2 423	383	66.2	85.6
Pemphigus vulgaris	22	13	2	0.3	0.5
Liekové exantémy	1 680	884	245	25.4	31.2
Atopická dermatitída	7 761	1 345	4 133	117.2	47.5
Alergická kontaktná dermatitída	7 686	4 012	911	116.1	141.7
Psoriáza	2 231	1 109	162	33.7	39.2
Urticaria	1 718	832	294	25.9	29.4
Kožné formy boreliózy	593	292	68	9.0	10.3
Dermatózy zo žiarenia	606	348	105	9.2	12.3
Acne vulgaris	7 831	2 861	3 151	118.3	101.0
Pyodermie	3 271	1 212	980	49.4	42.8
Vred predkolenia	1 616	968	61	24.4	34.2
Tzv. kolagenózy	78	45	13	1.2	1.6
Iné kožné choroby	28 952	14 274	6 043	437.3	504.0

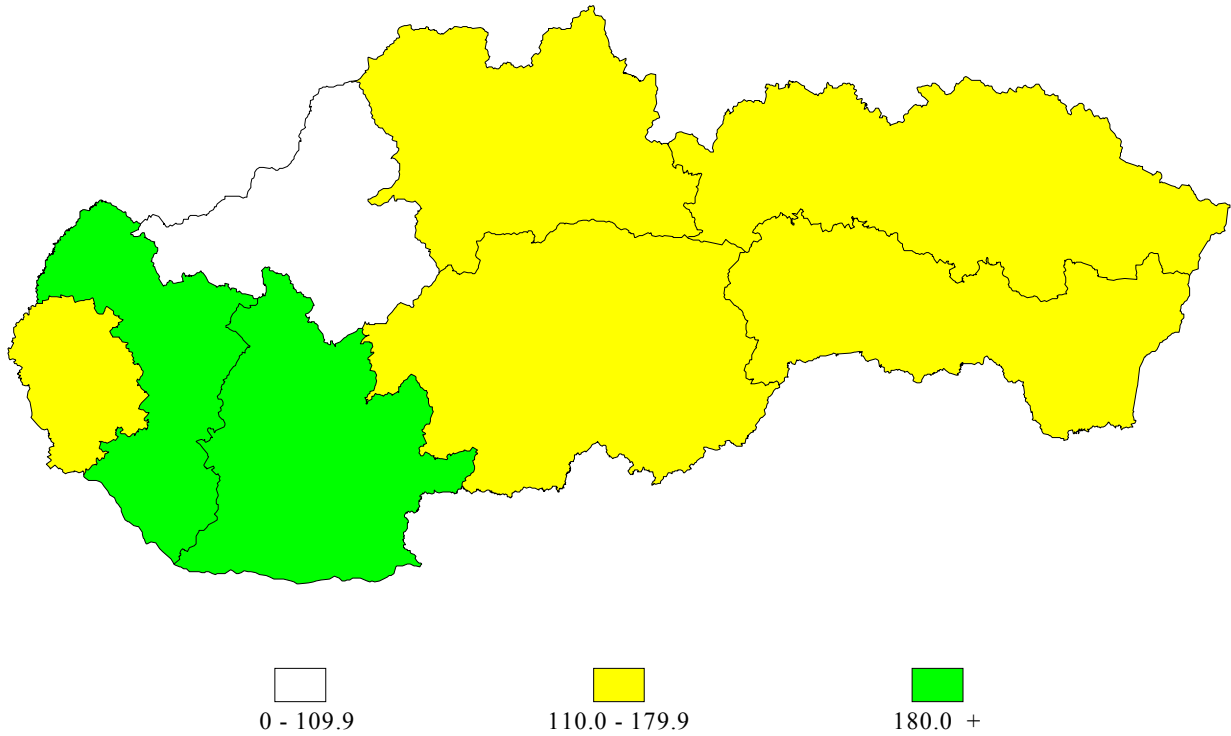
Počet chorých na kožné choroby v Prešovskom kraji

Kožné choroby	Na konci sledovaného roka				
	počet			na 10 000 obyvateľov	
	spolu	z toho		spolu	z toho ženy
ženy		deti do 15 rokov			
evidovaní pacienti					
Kožné choroby z povolania	55	32	–	0.7	1.0
Tuberkulóza kože	35	26	–	0.4	0.8
Herpetické infekcie	4 246	2 400	577	53.7	76.6
Trichofýcia	265	130	27	3.4	4.2
Mikrospória	8	–	5	0.1	–
Epidermofýcia	15 051	6 839	1 493	190.4	218.4
Favus	–	–	–	–	–
Kandidóza	4 214	2 460	664	53.3	78.5
Zavšivenie	245	67	138	3.1	2.1
Svrab	4 472	1 432	1 860	56.6	45.7
Sarkoidóza kože	29	19	–	0.4	0.6
Melanóm a iné zhubné nádory kože	2 138	1 136	2	27.1	36.3
Prekancerózy	2 820	1 583	230	35.7	50.5
Pemphigus vulgaris	75	46	–	0.9	1.5
Liekové exantémy	3 865	1 708	856	48.9	54.5
Atopická dermatitída	11 011	2 631	6 396	139.3	84.0
Alergická kontaktná dermatitída	11 576	5 591	1 025	146.5	178.5
Psoriáza	8 328	3 859	562	105.4	123.2
Urticaria	2 651	1 365	490	33.5	43.6
Kožné formy boreliózy	974	490	118	12.3	15.6
Dermatózy zo žiarenia	808	482	74	10.2	15.4
Acne vulgaris	14 199	6 570	3 988	179.7	209.8
Pyodermie	4 983	1 700	1 575	63.1	54.3
Vred predkolenia	6 056	3 557	2	76.6	113.6
Tzv. kolagenózy	542	263	92	6.9	8.4
Iné kožné choroby	37 916	20 198	6 558	479.8	644.9
novohlásení pacienti					
Kožné choroby z povolania	2	1	–	0.0	0.0
Tuberkulóza kože	2	–	–	0.0	–
Herpetické infekcie	2 707	1 564	367	34.3	49.9
Trichofýcia	131	61	13	1.7	1.9
Mikrospória	6	–	5	0.1	–
Epidermofýcia	9 660	4 157	843	122.2	132.7
Favus	–	–	–	–	–
Kandidóza	2 559	1 352	415	32.4	43.2
Zavšivenie	153	43	91	1.9	1.4
Svrab	2 769	798	1 311	35.0	25.5
Sarkoidóza kože	12	8	–	0.2	0.3
Melanóm a iné zhubné nádory kože	314	162	1	4.0	5.2
Prekancerózy	1 167	643	106	14.8	20.5
Pemphigus vulgaris	21	11	–	0.3	0.4
Liekové exantémy	2 095	888	490	26.5	28.4
Atopická dermatitída	3 580	711	2 369	45.3	22.7
Alergická kontaktná dermatitída	7 301	3 411	587	92.4	108.9
Psoriáza	1 224	549	149	15.5	17.5
Urticaria	1 866	939	378	23.6	30.0
Kožné formy boreliózy	572	297	80	7.2	9.5
Dermatózy zo žiarenia	576	320	55	7.3	10.2
Acne vulgaris	5 825	2 292	1 744	73.7	73.2
Pyodermie	3 219	1 096	1 125	40.7	35.0
Vred predkolenia	1 510	959	1	19.1	30.6
Tzv. kolagenózy	140	56	30	1.8	1.8
Iné kožné choroby	22 778	12 047	4 416	288.2	384.7

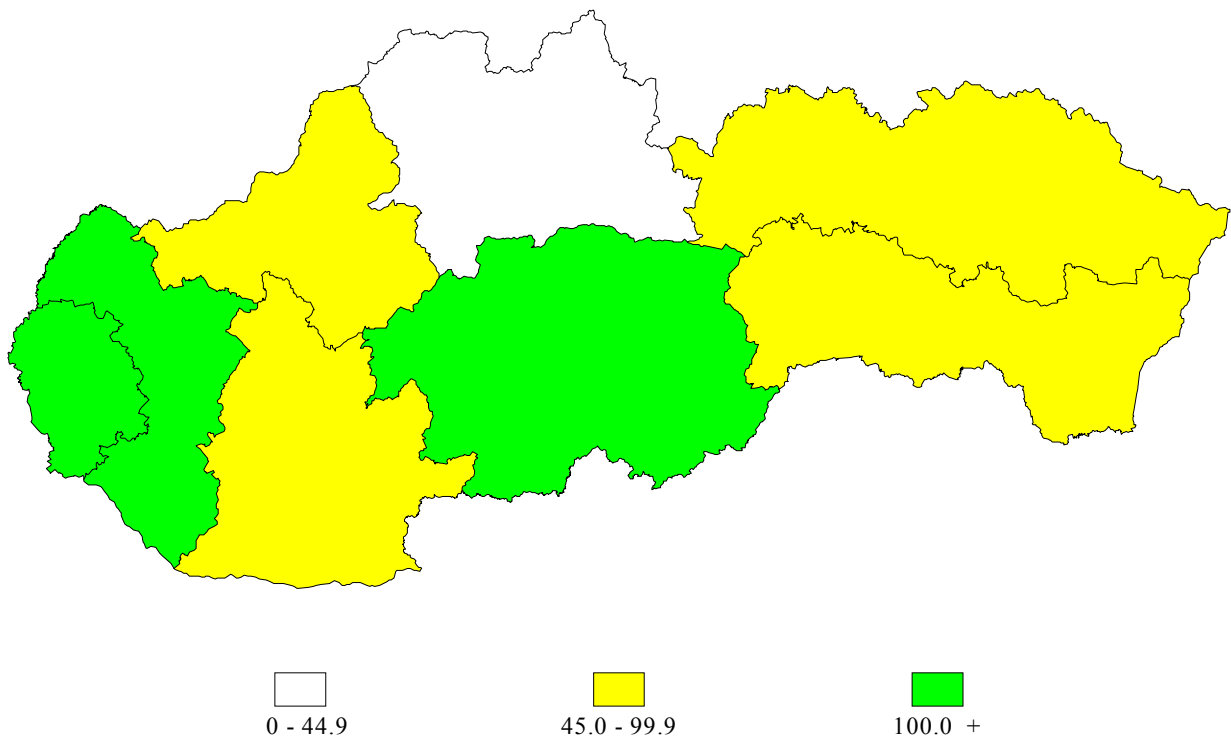
Počet chorých na kožné choroby v Košickom kraji

Kožné choroby	Na konci sledovaného roka				
	počet			na 10 000 obyvateľov	
	spolu	z toho		spolu	z toho ženy
ženy		deti do 15 rokov			
evidovaní pacienti					
Kožné choroby z povolania	166	87	–	2.2	2.7
Tuberkulóza kože	22	14	1	0.3	0.4
Herpetické infekcie	3 879	2 099	551	50.6	66.1
Trichofýcia	537	260	56	7.0	8.2
Mikrospória	3	1	2	0.0	0.0
Epidermofýcia	14 529	6 300	1 490	189.6	198.4
Favus	–	–	–	–	–
Kandidóza	4 309	2 238	839	56.2	70.5
Zavšivenie	541	90	371	7.1	2.8
Svrab	7 381	2 080	3 360	96.3	65.5
Sarkoidóza kože	38	35	–	0.5	1.1
Melanóm a iné zhubné nádory kože	2 650	1 397	2	34.6	44.0
Prekancerózy	2 531	1 451	173	33.0	45.7
Pemphigus vulgaris	135	67	12	1.8	2.1
Liekové exantémy	3 626	1 741	793	47.3	54.8
Atopická dermatitída	9 305	2 133	4 953	121.4	67.2
Alergická kontaktná dermatitída	7 202	3 881	800	94.0	122.2
Psoriáza	8 699	4 001	469	113.5	126.0
Urticaria	4 184	1 961	858	54.6	61.8
Kožné formy boreliózy	727	390	90	9.5	12.3
Dermatózy zo žiarenia	1 085	525	162	14.2	16.5
Acne vulgaris	13 544	5 607	3 952	176.8	176.6
Pyodermie	6 824	1 974	2 377	89.1	62.2
Vred predkolenia	4 678	2 955	25	61.1	93.1
Tzv. kolagenózy	1 070	649	213	14.0	20.4
Iné kožné choroby	45 639	18 612	14 071	595.6	586.2
novohlásení pacienti					
Kožné choroby z povolania	15	10	–	0.2	0.3
Tuberkulóza kože	–	–	–	–	–
Herpetické infekcie	2 463	1 292	312	32.1	40.7
Trichofýcia	262	120	25	3.4	3.8
Mikrospória	3	1	2	0.0	0.0
Epidermofýcia	8 508	3 971	886	111.0	125.1
Favus	–	–	–	–	–
Kandidóza	2 389	1 249	452	31.2	39.3
Zavšivenie	291	55	176	3.8	1.7
Svrab	3 287	923	1 518	42.9	29.1
Sarkoidóza kože	15	13	–	0.2	0.4
Melanóm a iné zhubné nádory kože	303	160	2	4.0	5.0
Prekancerózy	1 103	582	89	14.4	18.3
Pemphigus vulgaris	22	16	–	0.3	0.5
Liekové exantémy	2 086	991	463	27.2	31.2
Atopická dermatitída	2 368	564	1 323	30.9	17.8
Alergická kontaktná dermatitída	3 779	2 051	404	49.3	64.6
Psoriáza	1 050	451	102	13.7	14.2
Urticaria	2 766	1 222	542	36.1	38.5
Kožné formy boreliózy	427	229	46	5.6	7.2
Dermatózy zo žiarenia	594	303	90	7.8	9.5
Acne vulgaris	6 638	2 965	1 855	86.6	93.4
Pyodermie	4 379	1 379	1 568	57.2	43.4
Vred predkolenia	1 321	824	11	17.2	26.0
Tzv. kolagenózy	324	181	65	4.2	5.7
Iné kožné choroby	23 534	10 785	5 264	307.1	339.7

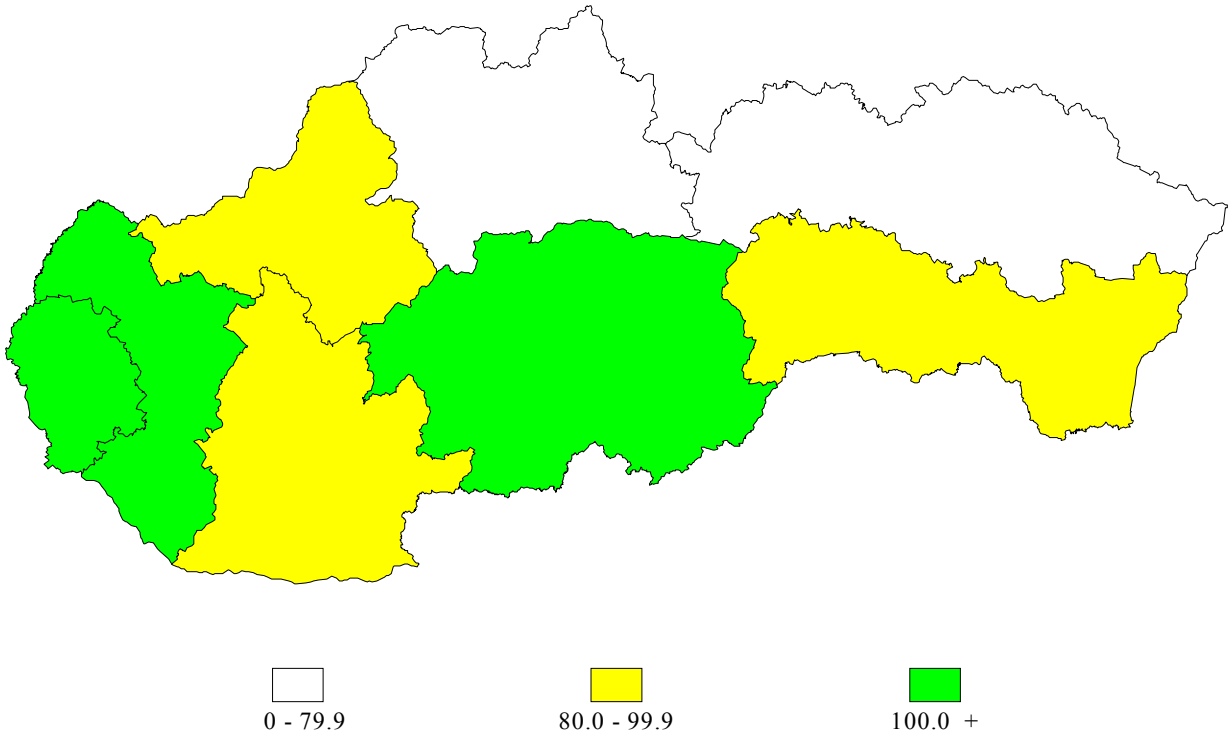
Počet novohlásených chorých na epidermofýciu na 10 000 obyvateľov



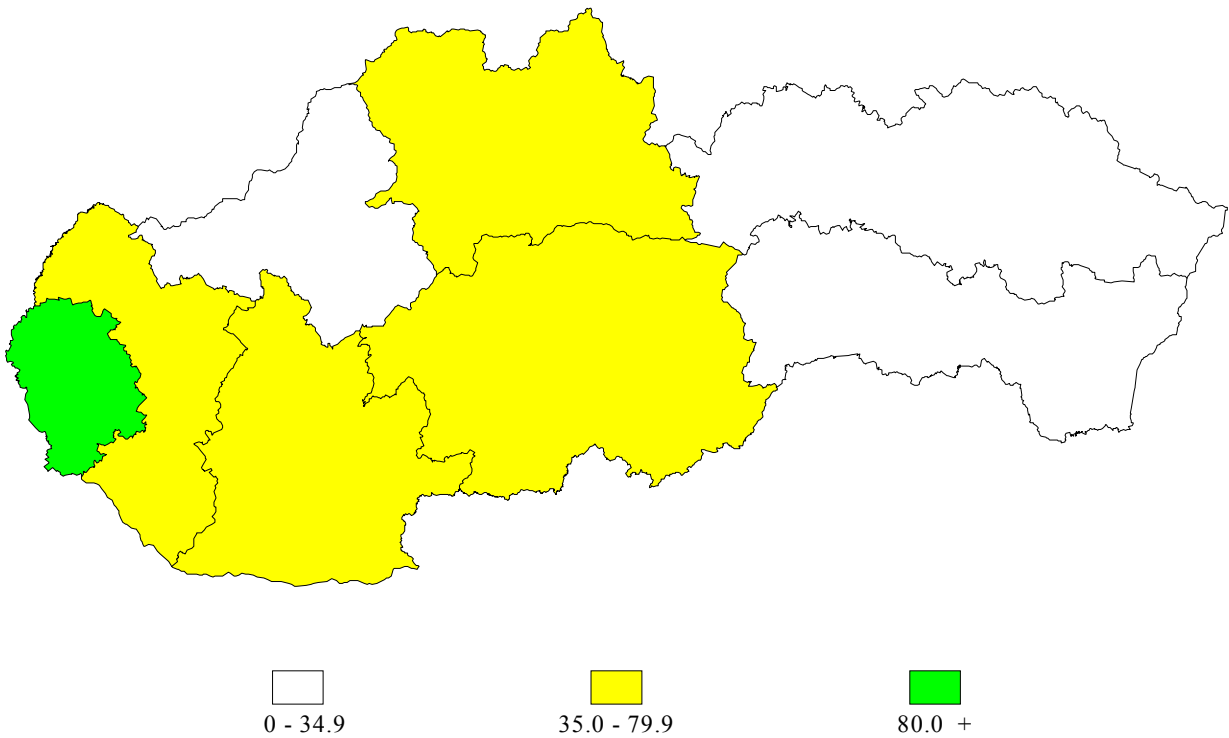
Počet novohlásených chorých na alergickú kontaktnú dermatitídu na 10 000 obyvateľov



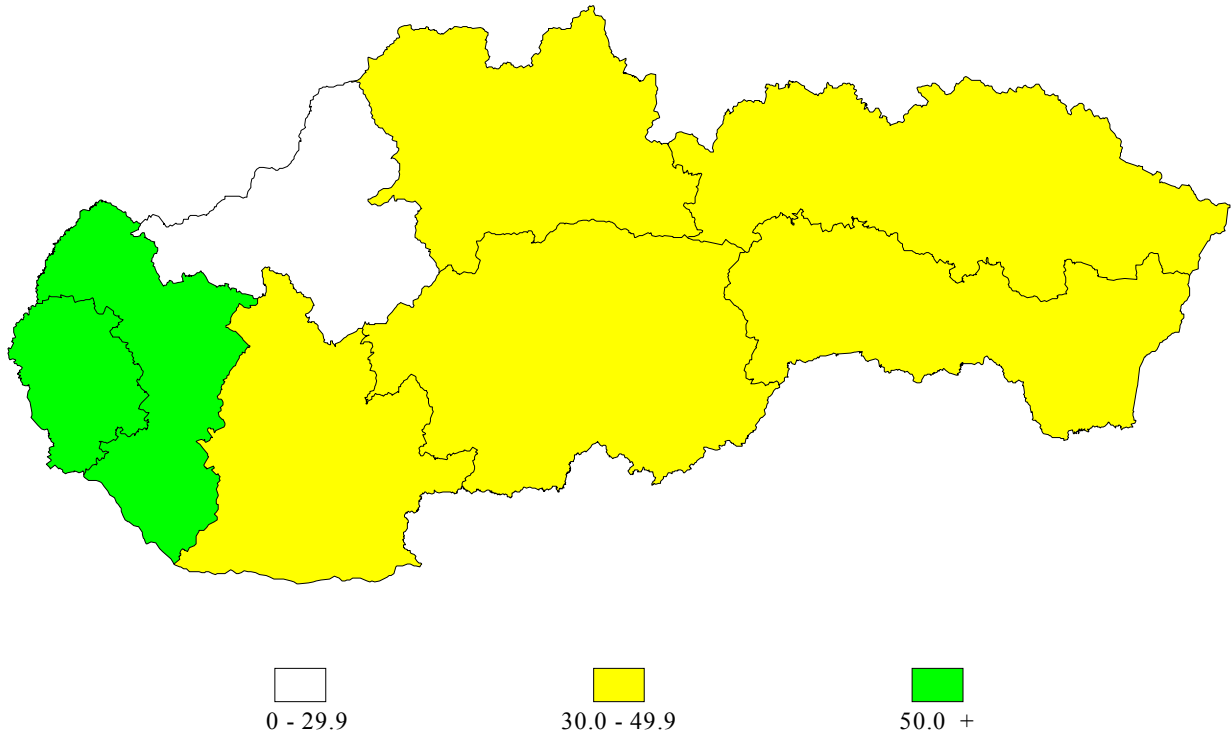
Počet novohlásených chorých na acne vulgaris na 10 000 obyvateľov



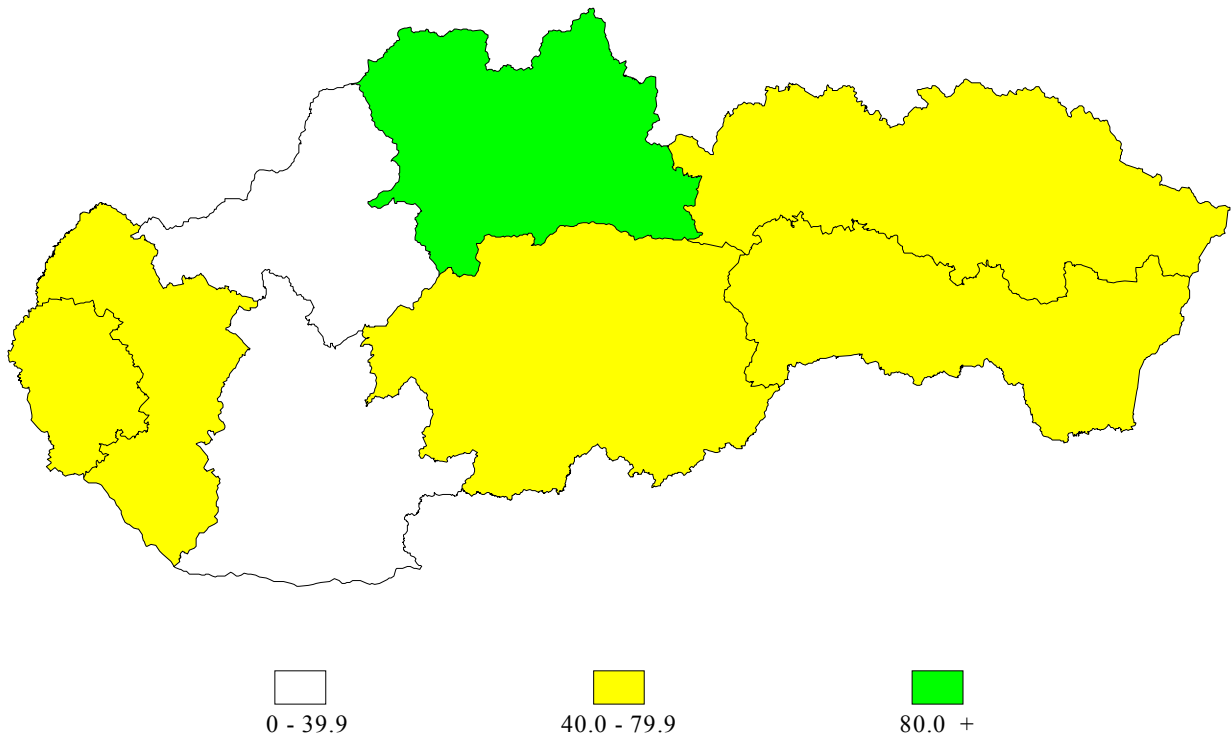
Počet novohlásených chorých na kandidózu na 10 000 obyvateľov



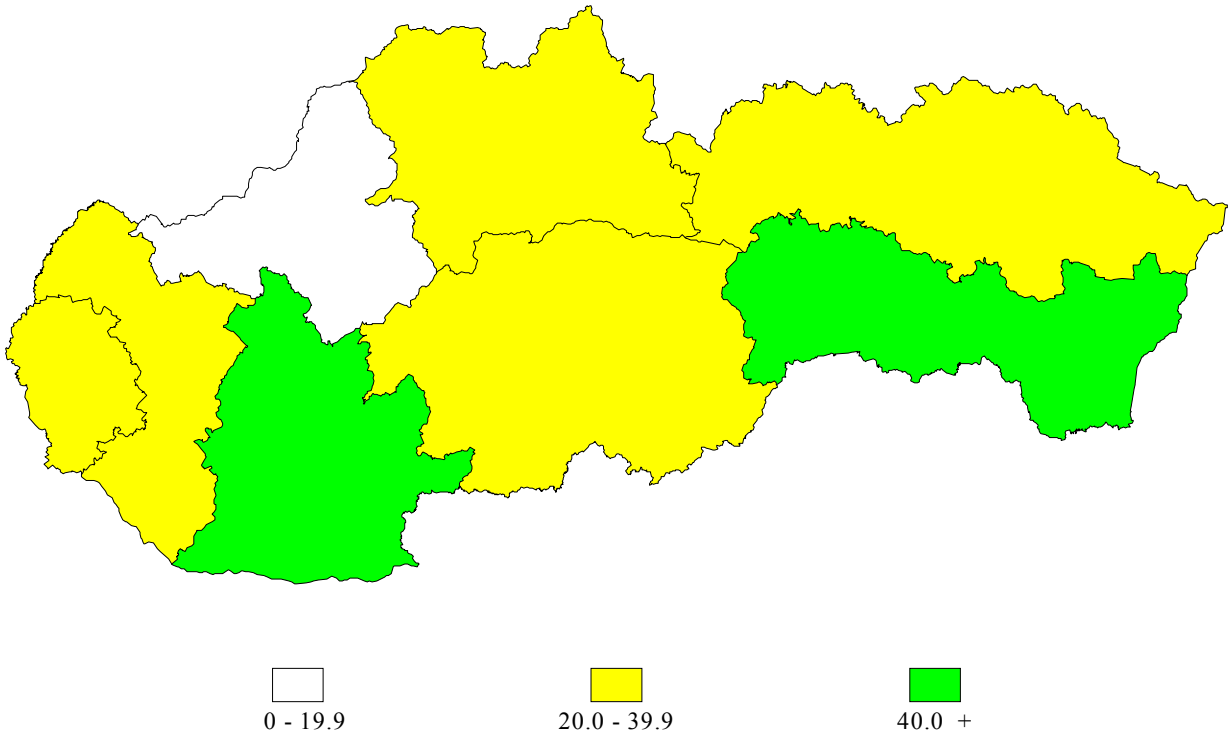
Počet novohlásených chorých na herpetické infekcie na 10 000 obyvateľov



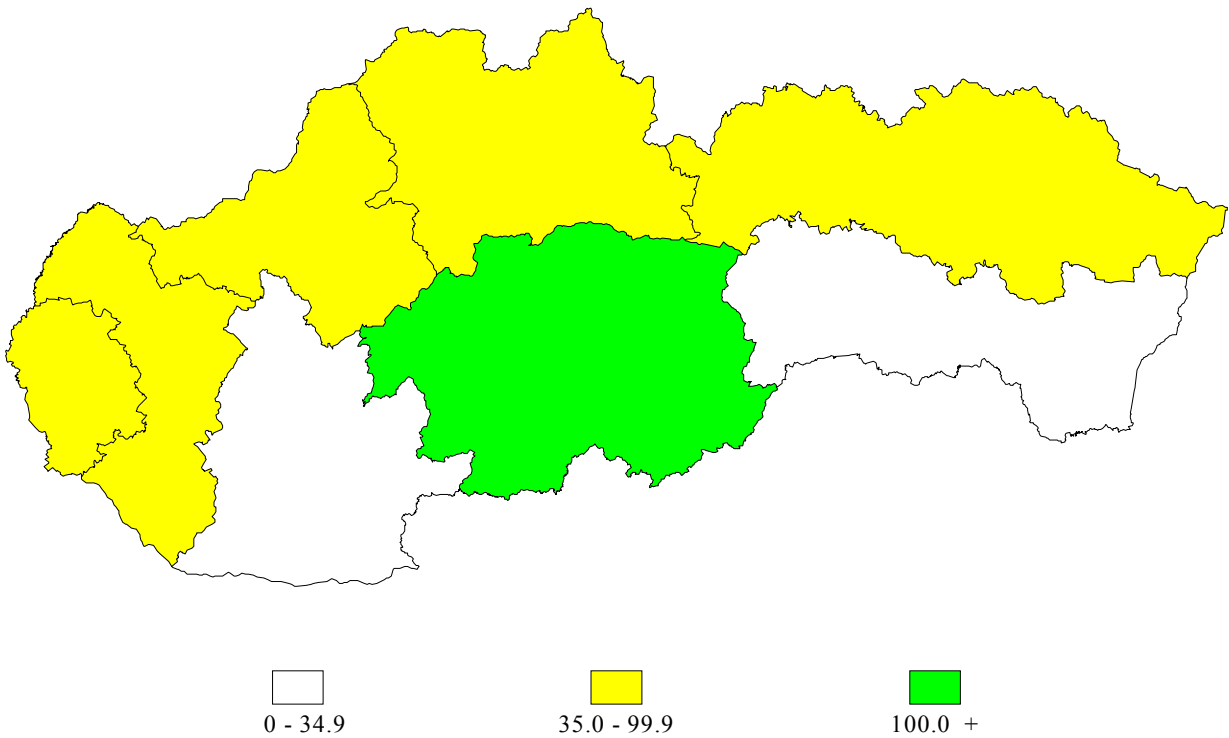
Počet novohlásených chorých na pyodermiu na 10 000 obyvateľov



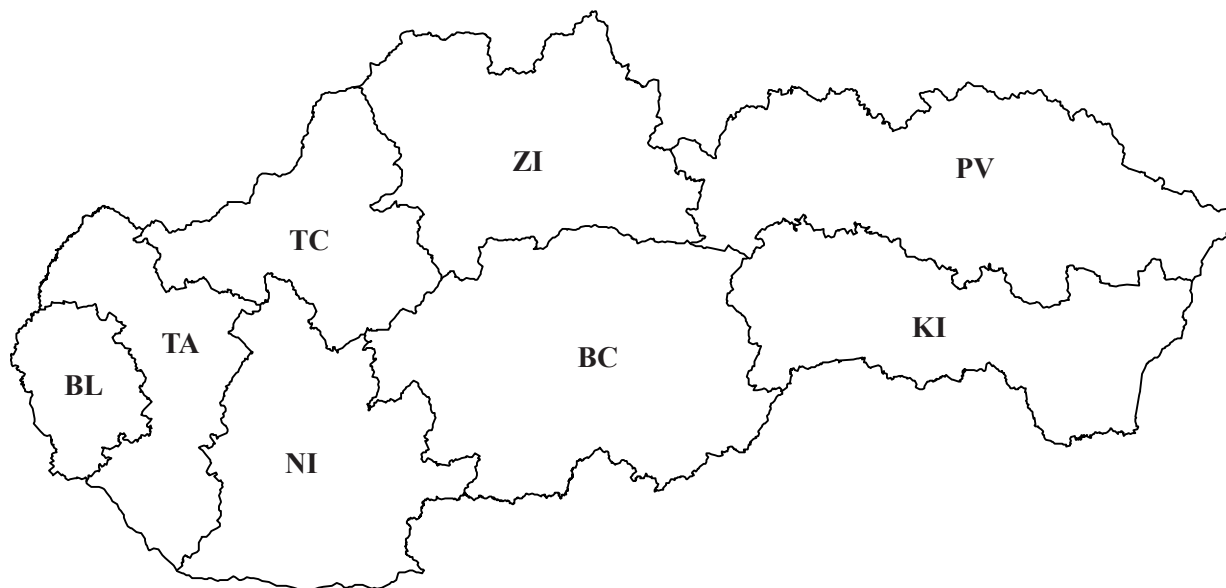
Počet novohlásených chorých na svrab na 10 000 obyvateľov



Počet novohlásených chorých na atopickú dermatitídu na 10 000 obyvateľov



Slovenská republika



Bratislavský kraj BL
Trnavský kraj TA
Trenčiansky kraj TC
Nitriansky kraj NI

Žilinský kraj ZI
Banskobystrický kraj BC
Prešovský kraj PV
Košícký kraj KI