

Ukončené prípady  
pracovnej neschopnosti  
pre chorobu a úraz v SR 2001

BRATISLAVA  
**ÚZIS**  
SLOVAKIA

2002

---

**Zdravotnícka štatistika**

Ukončené prípady  
pracovnej neschopnosti  
pre chorobu a úraz v SR 2001

© Ústav zdravotníckych informácií a štatistiky. Bratislava 2002

820 09 Bratislava  
Drieňová 34

Tel.: 02/43 41 20 89 – 92  
Fax: 02/43 41 20 94  
E-mail: [brasenova@uzis.sk](mailto:brasenova@uzis.sk)  
Internet: [www.uzis.sk](http://www.uzis.sk)

## Obsah

- Úvod
- Tabuľka 1 Vývoj ukončených prípadov pracovnej neschopnosti na 100 000 zamestnancov za roky 1986 až 2001
- Graf Vývoj počtu ukončených prípadov pracovnej neschopnosti na 100 000 zamestnancov za roky 1986 až 2001
- Graf Vývoj priemerného trvania 1 prípadu pracovnej neschopnosti v dňoch za roky 1986 až 2001
- Tabuľka 2 Vývoj priemerného trvania 1 prípadu pracovnej neschopnosti v dňoch za roky 1986 až 2001
- Tabuľka 3 Vývoj priemerného denného stavu pracovnej neschopnosti na 100 000 zamestnancov za roky 1986 až 2001
- Graf Vývoj priemerného denného stavu pracovnej neschopnosti na 100 000 zamestnancov za roky 198 až 2001
- Graf Štruktúra ukončených prípadov pracovnej neschopnosti na 100 000 zamestnancov
- Tabuľka 4 Vybrané ukazovatele pracovnej neschopnosti – ukončené prípady podľa okresov
- Tabuľka 5 Štruktúra počtu ukončených prípadov a dní pracovnej neschopnosti podľa 110 skupín diagnóz
- Tabuľka 6 Základné ukazovatele pracovnej neschopnosti podľa 20 skupín diagnóz
- Tabuľka 7 Základné ukazovatele pracovnej neschopnosti podľa poradia a výskytu 20 skupín diagnóz
- Tabuľka 8.1 Ukončené prípady pracovnej neschopnosti podľa 110 skupín diagnóz a počtu prípadov na 100 000 zamestnancov vo vekových skupinách – MUŽI
- Tabuľka 8.2 Ukončené prípady pracovnej neschopnosti podľa 110 skupín diagnóz a počtu prípadov na 100 000 zamestnancov vo vekových skupinách – ŽENY
- Tabuľka 8.3 Ukončené prípady pracovnej neschopnosti podľa 110 skupín diagnóz a počtu prípadov na 100 000 zamestnancov vo vekových skupinách – SPOLU
- Tabuľka 9.1 Ukončené prípady pracovnej neschopnosti podľa 110 skupín diagnóz a priemerného trvania jedného prípadu v dňoch vo vekových skupinách – MUŽI
- Tabuľka 9.2 Ukončené prípady pracovnej neschopnosti podľa 110 skupín diagnóz a priemerného trvania jedného prípadu v dňoch vo vekových skupinách – ŽENY
- Tabuľka 9.3 Ukončené prípady pracovnej neschopnosti podľa 110 skupín diagnóz a priemerného trvania jedného prípadu v dňoch vo vekových skupinách – SPOLU
- Tabuľka 10.1 Ukončené prípady pracovnej neschopnosti podľa 110 skupín diagnóz a priemerného denného stavu práceneschopných na 100 000 zamestnancov vo vekových skupinách – MUŽI
- Tabuľka 10.2 Ukončené prípady pracovnej neschopnosti podľa 110 skupín diagnóz a priemerného denného stavu práceneschopných na 100 000 zamestnancov vo vekových skupinách – ŽENY
- Tabuľka 10.3 Ukončené prípady pracovnej neschopnosti podľa 110 skupín diagnóz a priemerného denného stavu práceneschopných na 100 000 zamestnancov vo vekových skupinách – SPOLU
- Tabuľka 11 Ukončené prípady pracovnej neschopnosti podľa dĺžky trvania v dňoch  
Slovné vyjadrenie skupín diagnóz

## Vysvetlenie symbolov

Ležatá čiarka (–)	v tabuľke na mieste čísla znamená, že sa jav nevyskytoval
Nula (0.0, 0.00)	znamená viac ako nulu, ale menej ako najmenšiu jednotku vyjadriteľnú v tabuľke
Bodka (.)	na mieste čísla znamená, že údaj nie je k dispozícii alebo je nespoľahlivý
Ležatý krížik (x)	znamená, že zápis nie je možný z logických dôvodov

## Úvod

ÚZIŠ spracováva štatistiku dočasnej pracovnej neschopnosti pre chorobu a úraz (PN) – ukončené prípady. Prvotným vstupným formulárom je *Potvrdenie dočasnej pracovnej neschopnosti – I. (diel) Hlásenie pre Sociálnu poisťovňu*, zber ktorého vykonávajú regionálne pobočky SP vyčerpávacím spôsobom.

V roku 2001 bolo v Slovenskej republike 1 363 166 ukončených prípadov pracovnej neschopnosti, v tom 686 878 mužov (50.4 %) a 676 288 žien (49.6 %).

V prepočte na 100 000 zamestnancov bolo 66 976 prípadov, z toho 63 289 mužov a 71 187 žien. V porovnaní s rokom 2000 (72 407) sa relatívny počet prípadov znížil o 7.5 %.

Priemerné trvanie 1 prípadu bolo 27.5 dňa (v roku 2000 – 26.7), u mužov 27.0 dňa (v roku 2000 – 26.3), u žien 28.0 dňa (v roku 2000 – 27.1).

V roku 2001 v Slovenskej republike v priemere denne chýbalo na pracovisku z dôvodu pracovnej neschopnosti 5 052 osôb (4 690 mužov a 5 465 žien), čo je o 4.4 % viac ako v predchádzajúcom roku (5 286).

Najčastejšou príčinou pracovnej neschopnosti sú stále choroby dýchacej sústavy. Ich podiel na celkovej chorobnosti v dôsledku pracovnej neschopnosti bol 43.9 % (v roku 2000 – 46.0 %).

Z celkového počtu chorôb dýchacej sústavy pripadá na chrípku 16.9 % (v roku 2000 – 20.2 %) a na akútny zápal mandlí 10.8 % (v roku 2000 – 9.3 %). V porovnaní s rokom 2000 sa počet prípadov na chrípku v prepočte na 100 000 zamestnancov znížil zo 6 290 prípadov na 4 451, čo je pokles o 1 839 prípadov.

Na druhom mieste boli choroby svalovej a kostrovej sústavy a spojivového tkaniva. Z celkového počtu prípadov tieto choroby tvorili 19.2 % (v roku 2000 – 18.4 %).

Na treťom mieste boli poranenia a otravy mimo výkonu zamestnania. Z celkového počtu prípadov tvorili 8.0 % (v roku 2000 – 8.2 %).

Štvrté miesto zaujímali choroby tráviacej sústavy 6.2 % (v roku 2000 – 6.2 %).

Tieto štyri skupiny chorôb, ktoré boli najčastejšími príčinami pracovnej neschopnosti, v roku 2001 sa podieľali 77.2 % z celkového počtu ukončených prípadov a 66.7 % z celkového počtu zameškaných dní pre chorobu a úraz.

Priemerné trvanie 1 prípadu v dňoch v roku 2001 bolo 27.5 dňa (v roku 2000 – 26.7 dňa).

V prepočte na 100 000 zamestnancov dôsledkom chorôb dýchacej sústavy denne chýbalo na pracovisku 1 081 mužov a 1 416 žien.

Pre choroby svalovej a kostrovej sústavy a spojivového tkaniva v prepočte na 100 000 zamestnancov denne nepracovalo 1 222 osôb (1 183 mužov a 1 266 žien).

V prepočte na 100 000 zamestnancov pre poranenia a otravy mimo výkonu zamestnania denne chýbalo v práci 532 osôb (726 mužov a 311 žien).

Pre choroby tráviacej sústavy bolo zo 100 000 zamestnancov neprítomných v práci 331 mužov a 307 žien.

Priemerné percento pracovnej neschopnosti v Slovenskej republike v roku 2001 bolo 4.905.

Najvyššie percento pracovnej neschopnosti bolo v okresoch Stropkov (11.850), Stará Ľubovňa (9.428), Svidník (8.730), Námestovo (7.679) a Veľký Krtíš (7.582).

Najnižšie percento pracovnej neschopnosti vykazovali okresy Bratislava II (2.911), Bratislava IV (3.274), Košice II (3.530), Bratislava I (3.535), Žiar nad Hronom (3.563) a Senec (3.668).

## Ukončené prípady pracovnej neschopnosti pre chorobu a úraz v SR 2001

Tabuľka 1

**Vývoj ukončených prípadov pracovnej neschopnosti na 100 000 zamestnancov za roky 1986 až 2001**

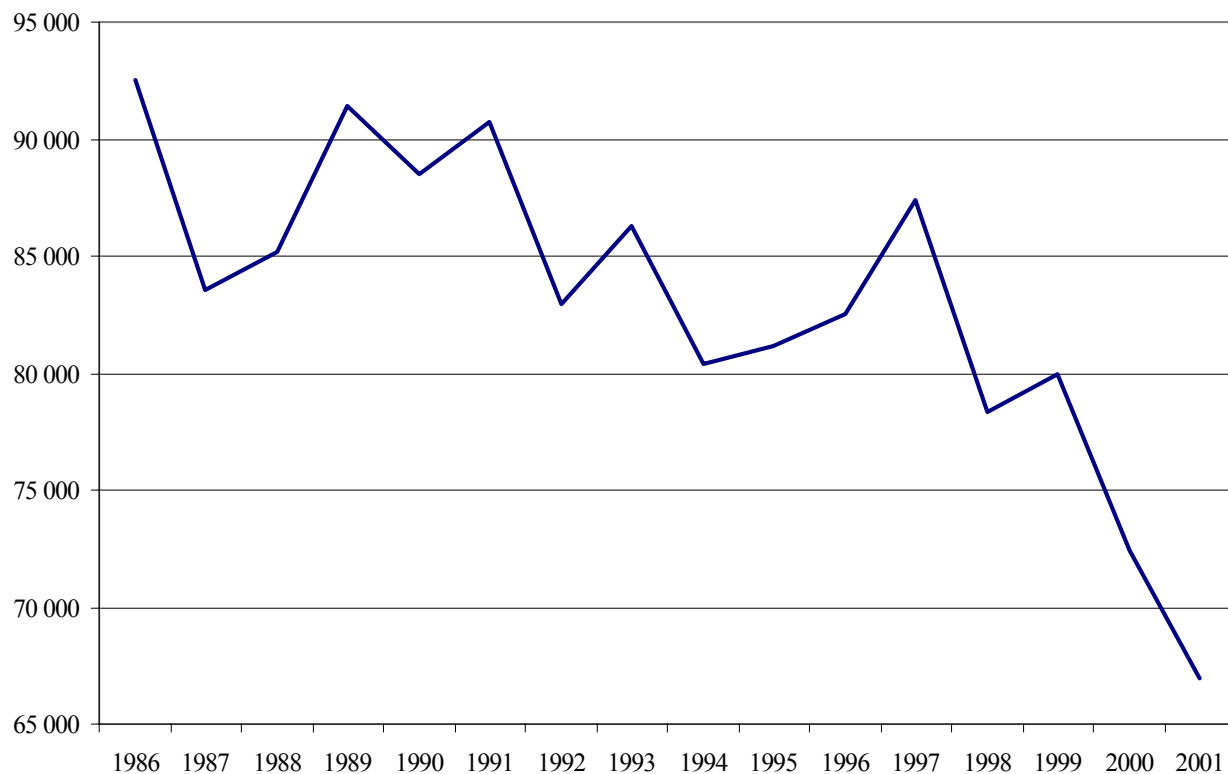
1/2

Skupina diagnóz	Rok							
	1986	1987	1988	1989	1990	1991	1992	1993
<b>Spolu</b>	<b>92 493</b>	<b>83 523</b>	<b>85 202</b>	<b>91 369</b>	<b>88 484</b>	<b>90 749</b>	<b>82 911</b>	<b>86 269</b>
01	1 156	1 042	1 121	1 001	922	928	884	956
02	598	560	576	595	548	568	571	606
03	153	160	182	167	162	194	190	208
04	442	485	492	525	536	472	464	502
05	1 397	1 433	1 471	1 419	1 510	1 316	1 206	1 122
06	1 070	1 048	1 058	1 047	1 038	1 016	932	982
07	1 464	1 412	1 426	1 410	1 345	1 211	1 090	1 103
08	948	912	934	924	888	869	794	760
09	3 369	3 419	3 403	3 405	3 460	3 431	3 179	3 071
10	45 093	34 424	35 732	42 345	37 811	40 623	35 021	39 147
11	5 773	5 937	6 016	5 935	6 038	5 931	5 786	5 522
12	2 798	2 827	2 883	2 915	3 003	2 877	2 783	2 622
13	11 318	11 900	12 010	12 467	13 721	14 550	14 476	14 367
14	3 665	3 724	3 731	3 823	3 776	3 677	3 528	3 612
15	1 833	1 874	1 852	1 781	1 762	1 479	1 268	1 251
16	29	25	25	27	23	24	31	32
17	257	275	278	252	284	268	376	364
18	2 646	2 664	2 572	2 330	2 641	2 604	2 327	2 267
19	8 424	9 048	8 855	8 959	8 986	8 677	7 995	7 774
20	59	306	576	32	20	15	8	3

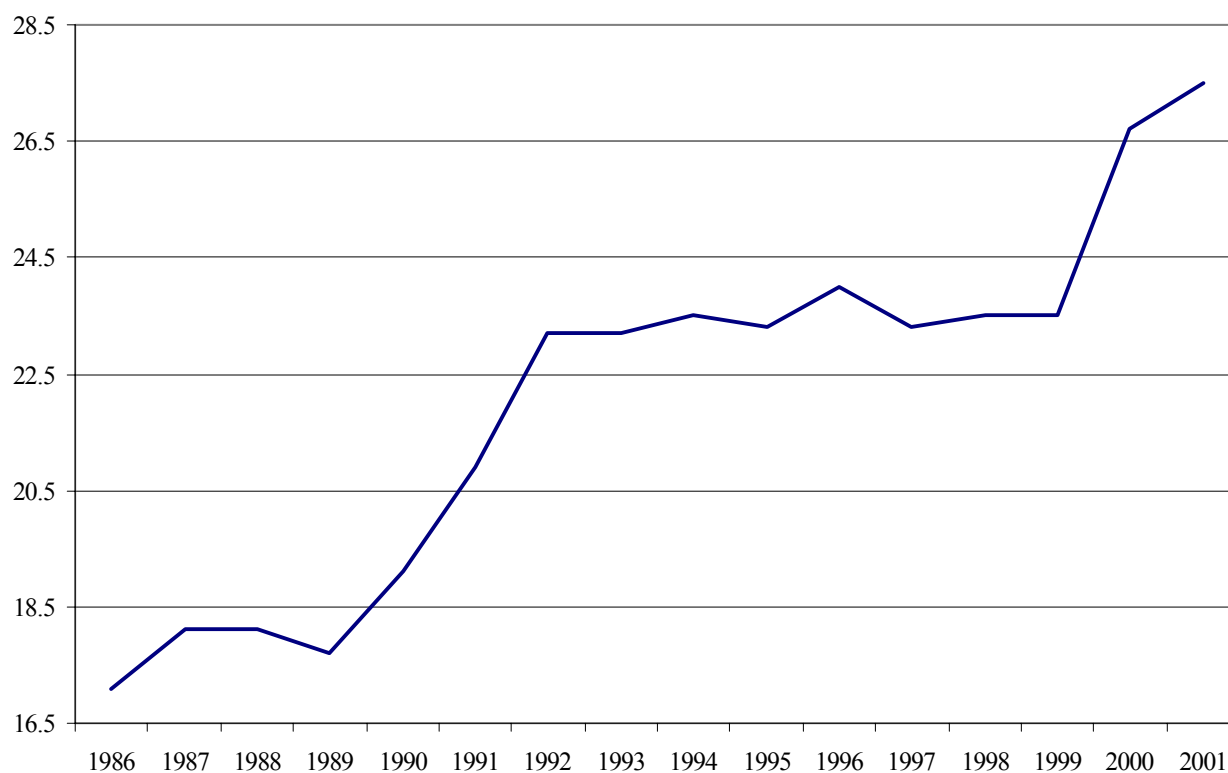
2/2

Skupina diagnóz	Rok							
	1994	1995	1996	1997	1998	1999	2000	2001
<b>Spolu</b>	<b>80 396</b>	<b>81 169</b>	<b>82 541</b>	<b>87 402</b>	<b>78 369</b>	<b>79 965</b>	<b>72 407</b>	<b>66 976</b>
01	1 137	1 118	1 060	1 095	1 147	1 034	1 001	936
02	575	570	615	643	627	626	691	733
03	228	221	195	189	173	157	144	143
04	330	305	315	326	276	286	273	280
05	1 231	1 201	1 226	1 207	1 199	1 111	1 070	1 095
06	927	823	875	954	997	993	959	982
07	1 094	992	945	988	924	826	697	711
08	651	589	614	612	578	541	486	491
09	2 743	2 592	2 805	2 805	2 823	2 701	2 591	2 539
10	36 079	38 105	38 776	43 661	35 968	39 369	33 322	29 388
11	5 263	5 063	5 249	5 504	5 275	4 729	4 471	4 151
12	2 475	2 293	2 305	2 255	2 149	1 934	1 752	1 669
13	14 057	14 222	15 945	16 177	16 083	15 679	13 287	12 873
14	3 414	3 316	3 303	3 220	2 898	2 890	2 941	2 903
15	1 128	1 093	1 011	937	836	831	1 025	965
16	15	11	10	15	14	8	16	16
17	268	265	314	366	430	431	506	520
18	3 014	2 401	1 329	914	800	627	1 173	1 152
19	5 721	5 970	5 633	5 499	5 153	5 172	5 910	5 325
20	47	18	16	36	18	16	88	98

### Vývoj počtu ukončených prípadov pracovnej neschopnosti na 100 000 zamestnancov za roky 1986 až 2001



### Vývoj priemerného trvania 1 prípadu pracovnej neschopnosti v dňoch za roky 1986 až 2001





## Ukončené prípady pracovnej neschopnosti pre chorobu a úraz v SR 2001

Tabuľka 2

**Vývoj priemerného trvania 1 prípadu pracovnej neschopnosti v dňoch za roky 1986 až 2001**

1/2

Skupina diagnóz	Rok							
	1986	1987	1988	1989	1990	1991	1992	1993
<b>Spolu</b>	<b>17.1</b>	<b>18.1</b>	<b>18.1</b>	<b>17.7</b>	<b>19.1</b>	<b>20.9</b>	<b>23.2</b>	<b>23.2</b>
01	22.4	22.0	21.1	23.8	24.3	22.9	25.3	24.5
02	68.8	65.9	68.7	70.4	74.6	78.9	74.6	70.3
03	37.0	34.3	33.8	35.8	34.2	40.7	43.1	44.7
04	40.3	39.7	40.7	39.8	41.0	44.4	53.0	49.2
05	34.3	34.5	33.4	32.1	34.4	39.6	42.5	42.3
06	31.6	29.3	30.5	31.3	31.6	36.5	40.7	40.7
07	16.7	16.9	17.4	16.9	18.1	21.1	21.4	22.6
08	15.3	16.2	16.4	16.6	16.6	19.1	19.3	20.0
09	37.8	37.3	37.0	38.3	41.8	47.4	51.2	50.7
10	9.6	9.8	9.8	9.7	10.4	11.2	12.3	12.6
11	21.8	20.8	21.1	21.5	21.8	23.7	25.3	27.2
12	16.5	16.5	16.7	16.8	17.7	19.3	20.5	21.6
13	21.9	21.6	21.9	22.1	23.5	27.2	30.3	30.7
14	21.5	21.9	21.2	20.9	21.6	23.7	25.7	26.9
15	31.1	29.3	30.8	31.9	34.8	40.2	45.9	48.6
16	43.5	53.8	45.3	44.0	41.7	54.0	53.4	54.6
17	25.8	22.8	23.2	24.0	25.5	28.6	32.5	35.7
18	25.6	25.2	25.7	27.2	26.9	29.1	31.0	31.6
19	21.7	22.1	22.1	22.9	23.5	26.5	28.3	29.5
20	20.0	15.6	17.3	20.8	19.3	31.3	17.4	32.9

2/2

Skupina diagnóz	Rok							
	1994	1995	1996	1997	1998	1999	2000	2001
<b>Spolu</b>	<b>23.5</b>	<b>23.3</b>	<b>24.0</b>	<b>23.3</b>	<b>23.5</b>	<b>23.5</b>	<b>26.7</b>	<b>27.5</b>
01	22.0	22.1	22.0	20.5	20.2	19.8	20.1	20.9
02	68.9	74.9	73.2	70.9	67.4	67.9	75.1	73.7
03	43.7	43.9	44.4	43.6	43.3	42.8	46.6	47.2
04	58.2	54.7	53.8	55.0	53.6	51.3	57.8	58.7
05	40.8	42.9	41.8	42.8	41.2	41.5	48.6	50.3
06	41.8	42.0	42.3	41.2	42.0	42.2	47.0	47.3
07	21.7	22.4	21.6	21.8	22.1	21.9	26.5	25.9
08	20.9	19.6	20.7	21.9	21.2	20.8	23.3	23.3
09	48.6	49.5	48.3	47.1	44.3	47.4	52.8	52.9
10	13.3	13.2	14.5	14.0	13.9	14.0	15.3	15.4
11	26.3	26.8	26.9	26.4	25.9	26.1	27.4	28.2
12	21.3	21.9	22.2	22.9	22.8	23.1	24.7	24.9
13	31.5	31.5	31.5	31.6	30.6	31.5	34.2	34.7
14	26.8	26.7	26.6	27.8	26.4	26.6	30.5	30.2
15	52.2	56.2	57.5	61.5	64.5	69.4	72.0	73.7
16	57.2	46.0	30.7	49.2	49.2	38.8	43.6	49.0
17	26.7	29.2	28.0	27.4	28.5	27.0	33.1	33.9
18	29.5	30.8	32.4	33.1	31.8	34.3	40.2	40.6
19	30.0	30.2	31.2	31.9	30.8	32.5	36.2	36.6
20	23.7	38.7	28.4	41.2	26.9	25.3	36.9	39.8

## Ukončené prípady pracovnej neschopnosti pre chorobu a úraz v SR 2001

Tabuľka 3

## Vývoj priemerného denného stavu pracovnej neschopnosti na 100 000 zamestnancov za roky 1986 až 2001

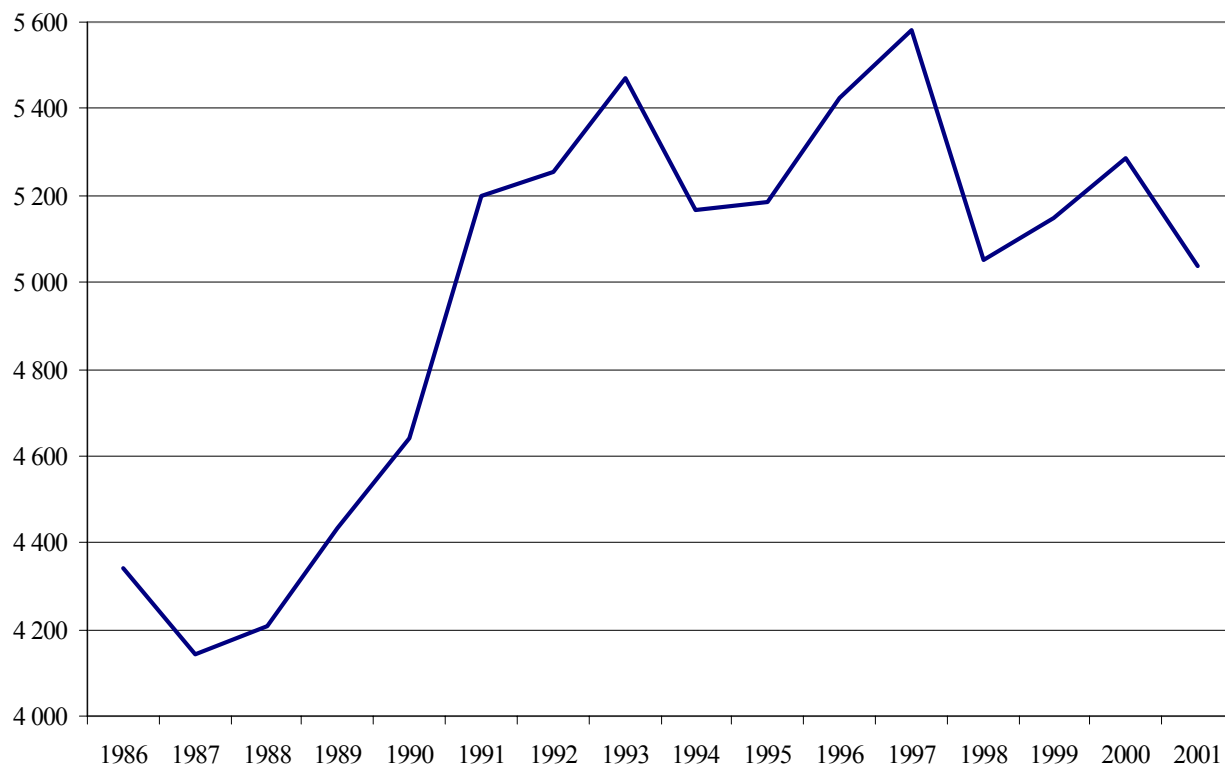
1/2

Skupina diagnóz	Rok							
	1986	1987	1988	1989	1990	1991	1992	1993
<b>Spolu</b>	<b>4 343</b>	<b>4 141</b>	<b>4 208</b>	<b>4 434</b>	<b>4 641</b>	<b>5 198</b>	<b>5 253</b>	<b>5 473</b>
01	71	63	65	65	61	58	61	64
02	113	105	108	115	112	123	117	117
03	16	15	17	16	15	22	22	25
04	49	53	55	57	60	57	67	68
05	131	135	134	125	143	143	140	130
06	93	84	88	90	90	101	104	109
07	67	66	68	65	67	70	64	68
08	40	40	42	42	40	45	42	42
09	349	349	344	358	396	446	445	427
10	1 185	928	955	1 128	1 078	1 245	1 178	1 353
11	344	338	347	349	361	385	400	411
12	126	128	131	134	146	152	156	155
13	678	704	718	756	883	1 083	1 198	1 207
14	216	214	216	219	223	239	248	267
15	156	150	156	156	168	163	157	167
16	3	4	3	3	3	4	5	5
17	18	17	18	17	20	23	33	36
18	185	186	181	174	195	207	197	196
19	500	548	535	562	578	630	619	628
20	3	13	27	2	1	1	0	0

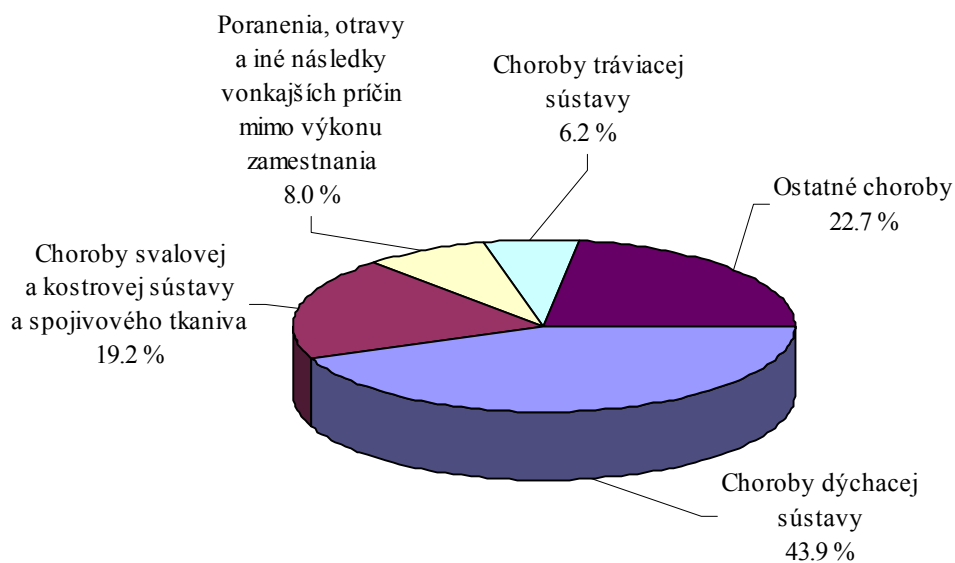
2/2

Skupina diagnóz	Rok							
	1994	1995	1996	1997	1998	1999	2000	2001
<b>Spolu</b>	<b>5 168</b>	<b>5 184</b>	<b>5 423</b>	<b>5 580</b>	<b>5 050</b>	<b>5 150</b>	<b>5 286</b>	<b>5 052</b>
01	68	68	64	61	63	56	55	53
02	108	117	123	125	116	117	142	148
03	27	27	24	23	21	18	18	18
04	53	46	46	49	40	40	43	45
05	138	141	140	142	135	126	142	151
06	106	95	101	108	115	115	123	127
07	65	61	56	59	53	50	50	50
08	37	32	35	37	34	31	31	31
09	365	352	371	362	343	351	374	368
10	1 312	1 379	1 536	1 675	1 373	1 512	1 397	1 241
11	379	372	386	398	375	338	334	321
12	145	137	140	142	134	122	118	114
13	1 213	1 226	1 375	1 401	1 349	1 352	1 241	1 225
14	251	243	240	245	209	211	245	241
15	161	168	159	158	148	158	202	195
16	2	1	1	2	2	1	2	2
17	20	21	24	28	34	32	46	48
18	244	203	118	83	70	59	129	128
19	470	494	481	481	435	461	585	534
20	3	2	1	4	1	1	9	11

### Vývoj priemerného denného stavu pracovnej neschopnosti na 100 000 zamestnancov za roky 1986 až 2001



### Štruktúra ukončených prípadov pracovnej neschopnosti na 100 000 zamestnancov



## Ukončené prípady pracovnej neschopnosti pre chorobu a úraz v SR 2001

Tabuľka 4

## Vybrané ukazovatele pracovnej neschopnosti – ukončené prípady podľa okresov

1/2

Územie	Počet zamestnancov			Percento žien z celkového počtu zamestnancov	Priemerné percento pracovnej neschopnosti	
	spolu	muži	ženy		spolu	ženy
<b>SLOVENSKÁ REPUBLIKA</b>	<b>2 035 316</b>	<b>1 085 305</b>	<b>950 011</b>	<b>46.68</b>	<b>4.905</b>	<b>5.399</b>
<b>Bratislavský kraj</b>	<b>418 544</b>	<b>221 756</b>	<b>196 788</b>	<b>47.02</b>	<b>3.492</b>	<b>4.017</b>
Bratislava I	93 404	43 257	50 147	53.69	3.535	4.022
Bratislava II	188 185	105 920	82 265	43.71	2.911	3.398
Bratislava III	45 913	23 870	22 043	48.01	4.593	5.181
Bratislava IV	25 389	14 925	10 464	41.21	3.274	4.329
Bratislava V	17 988	7 596	10 392	57.77	4.786	5.023
Malacky	16 700	9 313	7 387	44.23	4.436	4.886
Pezinok	16 831	8 966	7 865	46.73	4.611	4.818
Senec	14 134	7 909	6 225	44.04	3.668	3.773
<b>Trnavský kraj</b>	<b>192 878</b>	<b>104 192</b>	<b>88 686</b>	<b>45.98</b>	<b>4.933</b>	<b>5.395</b>
Dunajská Streda	35 906	18 963	16 943	47.19	5.885	6.034
Galanta	25 544	13 373	12 171	47.65	4.379	4.622
Hlohovec	8 611	4 230	4 381	50.88	6.996	8.121
Piešťany	16 169	8 155	8 014	49.56	5.882	6.384
Senica	20 509	10 587	9 922	48.38	4.349	4.655
Skalica	16 676	9 014	7 662	45.95	4.737	5.120
Trnava	69 463	39 870	29 593	42.60	4.387	4.994
<b>Trenčiansky kraj</b>	<b>225 178</b>	<b>119 899</b>	<b>105 279</b>	<b>46.75</b>	<b>5.035</b>	<b>5.561</b>
Bánovce nad Bebravou	11 970	5 453	6 517	54.44	7.130	7.468
Ilava	23 859	13 682	10 177	42.65	5.001	5.534
Myjava	7 330	4 048	3 282	44.77	4.030	4.474
Nové Mesto nad Váhom	22 168	12 575	9 593	43.27	4.654	5.127
Partizánske	15 728	6 650	9 078	57.72	8.349	8.925
Považská Bystrica	22 699	11 992	10 707	47.17	4.320	4.834
Prievidza	55 619	31 173	24 446	43.95	4.970	5.273
Púchov	17 660	9 583	8 077	45.74	4.464	5.095
Trenčín	48 145	24 743	23 402	48.61	4.400	4.862
<b>Nitriansky kraj</b>	<b>235 776</b>	<b>127 920</b>	<b>107 856</b>	<b>45.75</b>	<b>4.833</b>	<b>5.456</b>
Komárno	31 713	17 402	14 311	45.13	3.969	4.331
Levice	35 836	19 707	16 129	45.01	5.821	6.757
Nitra	74 962	40 648	34 314	45.78	4.261	4.947
Nové Zámky	40 761	21 582	19 179	47.05	4.744	5.288
Šaľa	16 445	10 288	6 157	37.44	4.310	4.845
Topoľčany	24 769	12 124	12 645	51.05	6.751	6.911
Zlaté Moravce	11 290	6 169	5 121	45.36	4.797	5.682
<b>Žilinský kraj</b>	<b>246 596</b>	<b>129 574</b>	<b>117 022</b>	<b>47.45</b>	<b>5.453</b>	<b>5.804</b>
Bytča	7 648	3 885	3 763	49.20	4.839	5.390
Čadca	27 453	13 118	14 335	52.22	5.564	5.998
Dolný Kubín	13 711	7 778	5 933	43.27	4.595	4.681
Kysucké Nové Mesto	10 605	6 501	4 104	38.70	6.002	6.962
Liptovský Mikuláš	28 452	14 461	13 991	49.17	5.342	5.646
Martin	34 862	17 877	16 985	48.72	5.907	6.185
Námestovo	14 741	8 276	6 465	43.86	7.679	7.540

## Ukončené prípady pracovnej neschopnosti pre chorobu a úraz v SR 2001

Tabuľka 4

## Vybrané ukazovatele pracovnej neschopnosti – ukončené prípady podľa okresov

2/2

Územie	Počet zamestnancov			Percento žien z celkového počtu zamestnancov	Priemerné percento pracovnej neschopnosti	
	spolu	muži	ženy		spolu	ženy
Ružomberok	17 585	8 985	8 600	48.91	6.912	7.512
Turčianske Teplice	6 172	2 666	3 506	56.80	4.952	4.733
Tvrdošín	11 118	5 323	5 795	52.12	6.010	6.918
Žilina	74 249	40 704	33 545	45.18	4.554	4.844
<b>Banskobystrický kraj</b>	<b>219 914</b>	<b>116 301</b>	<b>103 613</b>	<b>47.12</b>	<b>5.129</b>	<b>5.427</b>
Banská Bystrica	51 319	25 883	25 436	49.56	4.368	4.667
Banská Štiavnica	3 685	1 808	1 877	50.94	5.009	4.798
Brezno	17 621	9 986	7 635	43.33	4.803	4.715
Detva	8 515	4 777	3 738	43.90	5.093	5.327
Krupina	7 285	3 473	3 812	52.33	4.590	4.758
Lučenec	24 462	12 766	11 696	47.81	6.561	6.957
Poltár	5 815	3 214	2 601	44.73	7.172	7.810
Revúca	11 438	6 185	5 253	45.93	5.121	5.373
Rimavská Sobota	20 140	10 473	9 667	48.00	6.189	6.583
Veľký Krtíš	10 975	5 648	5 327	48.54	7.582	7.722
Zvolen	31 850	17 407	14 443	45.35	4.858	5.463
Žarnovica	5 128	2 517	2 611	50.92	4.538	4.442
Žiar nad Hronom	21 681	12 164	9 517	43.90	3.563	3.718
<b>Prešovský kraj</b>	<b>229 711</b>	<b>120 367</b>	<b>109 344</b>	<b>47.60</b>	<b>6.691</b>	<b>7.152</b>
Bardejov	22 794	12 318	10 476	45.96	6.243	6.583
Humenné	19 527	9 788	9 739	49.87	5.619	6.052
Kežmarok	12 503	6 442	6 061	48.48	5.920	6.153
Levoča	7 339	3 686	3 653	49.78	6.261	6.546
Medzilaborce	2 681	1 353	1 328	49.53	7.580	8.335
Poprad	42 070	22 746	19 324	45.93	5.963	6.138
Prešov	56 698	29 334	27 364	48.26	6.381	7.053
Sabinov	8 669	4 299	4 370	50.41	7.006	8.234
Snina	10 164	5 368	4 796	47.19	7.425	7.720
Stará Ľubovňa	13 032	7 092	5 940	45.58	9.428	9.594
Stropkov	3 438	1 660	1 778	51.72	11.850	14.032
Svidník	11 485	6 316	5 169	45.01	8.730	8.783
Vranov nad Topľou	19 311	9 965	9 346	48.40	6.840	7.478
<b>Košický kraj</b>	<b>266 719</b>	<b>145 296</b>	<b>121 423</b>	<b>45.52</b>	<b>4.826</b>	<b>5.456</b>
Gelnica	5 565	2 751	2 814	50.57	6.208	6.595
Košice I	57 418	30 305	27 113	47.22	3.913	4.531
Košice II	47 973	28 110	19 863	41.40	3.530	4.675
Košice III	3 900	2 085	1 815	46.54	6.231	6.226
Košice IV	31 276	17 465	13 811	44.16	5.625	6.280
Košice-okolie	20 323	11 019	9 304	45.78	4.108	4.271
Michalovce	32 067	17 362	14 705	45.86	5.994	6.584
Rožňava	12 799	6 223	6 576	51.38	4.004	4.252
Sobrance	4 184	2 199	1 985	47.44	6.761	7.061
Spišská Nová Ves	26 970	14 558	12 412	46.02	6.972	7.725
Trebišov	24 244	13 219	11 025	45.48	4.753	5.058

## Štruktúra počtu ukončených prípadov a dní pracovnej neschopnosti podľa 110 skupín diagnóz

1/3

Skupina diagnóz	Spolu		Muži		Ženy	
	prípady [%]	dni [%]	prípady [%]	dni [%]	prípady [%]	dni [%]
<b>Spolu</b>	<b>100.00</b>	<b>100.00</b>	<b>50.39</b>	<b>49.51</b>	<b>49.61</b>	<b>50.49</b>
<b>01</b>	<b>1.40</b>	<b>1.06</b>	<b>1.39</b>	<b>1.07</b>	<b>1.40</b>	<b>1.05</b>
0101	0.74	0.37	0.73	0.35	0.75	0.40
0102	0.01	0.07	0.01	0.09	0.01	0.04
0103	0.03	0.08	0.03	0.09	0.03	0.06
0104	0.61	0.54	0.62	0.54	0.61	0.55
<b>02</b>	<b>1.09</b>	<b>2.93</b>	<b>0.56</b>	<b>1.82</b>	<b>1.64</b>	<b>4.02</b>
0205	0.25	1.37	0.24	1.38	0.26	1.36
0206	0.01	0.02	0.01	0.01	0.01	0.02
0207	0.03	0.08	0.03	0.08	0.04	0.09
0208	0.80	1.46	0.29	0.35	1.33	2.54
<b>03</b>	<b>0.21</b>	<b>0.37</b>	<b>0.09</b>	<b>0.21</b>	<b>0.34</b>	<b>0.52</b>
0309	0.21	0.37	0.09	0.21	0.34	0.52
<b>04</b>	<b>0.42</b>	<b>0.89</b>	<b>0.34</b>	<b>0.72</b>	<b>0.50</b>	<b>1.06</b>
0410	0.19	0.40	0.24	0.53	0.14	0.27
0411	0.23	0.50	0.10	0.19	0.35	0.80
<b>05</b>	<b>1.64</b>	<b>2.99</b>	<b>1.36</b>	<b>2.56</b>	<b>1.91</b>	<b>3.41</b>
0512	0.97	1.43	0.59	0.89	1.34	1.97
0513	0.22	0.38	0.36	0.62	0.07	0.13
0515	0.02	0.04	0.03	0.05	0.01	0.02
0516	0.00	0.00	0.00	0.00	0.00	0.00
0517	0.43	1.14	0.37	0.99	0.49	1.28
<b>06</b>	<b>1.47</b>	<b>2.52</b>	<b>1.48</b>	<b>2.62</b>	<b>1.45</b>	<b>2.42</b>
0618	0.50	0.80	0.45	0.79	0.55	0.81
0619	0.96	1.70	1.03	1.81	0.89	1.59
0620	0.01	0.02	0.01	0.02	0.01	0.02
<b>07</b>	<b>1.06</b>	<b>1.00</b>	<b>1.21</b>	<b>1.15</b>	<b>0.91</b>	<b>0.85</b>
0721	0.65	0.39	0.75	0.42	0.56	0.35
0722	0.41	0.61	0.48	0.73	0.35	0.50
<b>08</b>	<b>0.73</b>	<b>0.62</b>	<b>0.74</b>	<b>0.63</b>	<b>0.72</b>	<b>0.62</b>
0823	0.25	0.19	0.26	0.19	0.25	0.19
0824	0.48	0.43	0.48	0.44	0.47	0.43
<b>09</b>	<b>3.79</b>	<b>7.28</b>	<b>4.13</b>	<b>8.84</b>	<b>3.45</b>	<b>5.75</b>
0925	0.02	0.04	0.02	0.06	0.01	0.03
0926	1.83	2.77	1.94	2.94	1.73	2.61
0927	0.07	0.45	0.13	0.81	0.02	0.09
0928	0.01	0.02	0.01	0.02	0.01	0.01
0929	0.01	0.02	0.01	0.02	0.00	0.01

## Štruktúra počtu ukončených prípadov a dní pracovnej neschopnosti podľa 110 skupín diagnóz

2/3

Skupina diagnóz	Spolu		Muži		Ženy	
	prípady [%]	dni [%]	prípady [%]	dni [%]	prípady [%]	dni [%]
0930	0.42	1.27	0.60	1.94	0.24	0.61
0931	0.19	0.38	0.21	0.47	0.18	0.29
0932	0.16	0.65	0.20	0.94	0.11	0.37
0933	0.10	0.25	0.15	0.41	0.05	0.10
0934	0.92	1.33	0.82	1.14	1.01	1.51
0935	0.08	0.10	0.05	0.09	0.10	0.12
<b>10</b>	<b>43.88</b>	<b>24.56</b>	<b>41.58</b>	<b>23.11</b>	<b>46.21</b>	<b>25.98</b>
1036	4.45	2.17	4.50	2.16	4.40	2.17
1037	30.15	16.54	27.98	15.24	32.36	17.81
1038	7.14	3.54	7.03	3.41	7.24	3.67
1039	0.28	0.32	0.31	0.38	0.24	0.26
1040	0.40	0.54	0.30	0.41	0.50	0.66
1041	0.54	0.52	0.54	0.54	0.54	0.50
1042	0.92	0.94	0.91	0.97	0.93	0.91
<b>11</b>	<b>6.20</b>	<b>6.35</b>	<b>6.52</b>	<b>7.08</b>	<b>5.87</b>	<b>5.63</b>
1143	0.77	1.10	1.03	1.50	0.52	0.72
1144	2.35	1.71	2.35	1.69	2.36	1.73
1145	0.23	0.28	0.21	0.25	0.25	0.30
1146	0.44	0.21	0.46	0.22	0.41	0.21
1147	0.59	0.82	0.33	0.48	0.88	1.16
1148	0.04	0.06	0.03	0.04	0.05	0.07
1149	1.77	2.17	2.12	2.90	1.42	1.45
<b>12</b>	<b>2.49</b>	<b>2.26</b>	<b>2.60</b>	<b>2.42</b>	<b>2.38</b>	<b>2.10</b>
1250	0.85	0.69	1.05	0.89	0.66	0.50
1251	0.86	0.75	0.77	0.67	0.95	0.83
1252	0.78	0.82	0.79	0.86	0.77	0.77
<b>13</b>	<b>19.22</b>	<b>24.25</b>	<b>21.13</b>	<b>25.30</b>	<b>17.28</b>	<b>23.23</b>
1353	2.89	4.39	3.45	4.93	2.32	3.85
1354	13.25	16.04	14.14	16.23	12.36	15.86
1355	0.38	0.52	0.40	0.56	0.35	0.48
1356	2.24	2.58	2.74	2.99	1.74	2.17
1357	0.46	0.73	0.40	0.60	0.52	0.86
<b>14</b>	<b>4.34</b>	<b>4.76</b>	<b>1.71</b>	<b>1.88</b>	<b>7.02</b>	<b>7.59</b>
1458	0.04	0.08	0.03	0.05	0.05	0.07
1459	0.35	0.36	0.42	0.42	0.27	0.29
1460	1.64	1.44	0.87	0.90	2.42	1.97
1461	0.20	0.25	0.39	0.51	x	x
1462	0.80	0.97	x	x	1.62	1.92

### Štruktúra počtu ukončených prípadov a dní pracovnej neschopnosti podľa 110 skupín diagnóz

3/3

Skupina diagnóz	Spolu		Muži		Ženy	
	prípady [%]	dni [%]	prípady [%]	dni [%]	prípady [%]	dni [%]
1463	0.32	0.37	x	x	0.64	0.73
1464	1.00	1.32	0.00	0.00	2.01	2.60
<b>15</b>	<b>1.44</b>	<b>3.86</b>	<b>x</b>	<b>x</b>	<b>2.90</b>	<b>7.64</b>
1565	0.04	0.02	x	x	0.07	0.03
1566	0.08	0.09	x	x	0.16	0.18
1567	0.68	2.10	x	x	1.37	4.16
1568	0.65	1.65	x	x	1.31	3.26
<b>16</b>	<b>0.02</b>	<b>0.04</b>	<b>0.02</b>	<b>0.03</b>	<b>0.03</b>	<b>0.06</b>
1669	0.02	0.04	0.02	0.03	0.03	0.06
<b>17</b>	<b>0.78</b>	<b>0.96</b>	<b>0.70</b>	<b>0.92</b>	<b>0.85</b>	<b>0.99</b>
1770	0.78	0.96	0.70	0.92	0.85	0.99
<b>18</b>	<b>1.72</b>	<b>2.54</b>	<b>2.69</b>	<b>4.06</b>	<b>0.74</b>	<b>1.04</b>
1871	0.01	0.02	0.02	0.04	0.00	0.00
1872	0.04	0.12	0.07	0.20	0.01	0.04
1873	0.01	0.05	0.01	0.09	0.00	0.01
1874	0.31	0.77	0.48	1.21	0.13	0.33
1875	0.00	0.01	0.00	0.01	0.00	0.00
1876	0.32	0.41	0.46	0.62	0.17	0.21
1877	0.83	0.90	1.30	1.45	0.35	0.36
1878	0.02	0.05	0.03	0.08	0.01	0.02
1879	0.06	0.07	0.09	0.11	0.03	0.03
1880	0.12	0.15	0.21	0.27	0.03	0.03
<b>19</b>	<b>7.95</b>	<b>10.57</b>	<b>11.67</b>	<b>15.52</b>	<b>4.18</b>	<b>5.71</b>
1981	0.09	0.11	0.14	0.19	0.04	0.04
1982	0.31	0.57	0.51	0.90	0.12	0.24
1983	0.04	0.23	0.06	0.35	0.02	0.12
1984	1.38	3.19	1.87	4.35	0.88	2.04
1985	0.00	0.03	0.01	0.04	0.00	0.01
1986	2.25	2.56	3.14	3.64	1.35	1.50
1987	2.96	2.85	4.56	4.47	1.34	1.26
1988	0.14	0.26	0.21	0.41	0.07	0.11
1989	0.25	0.22	0.31	0.29	0.19	0.16
1990	0.53	0.55	0.87	0.88	0.18	0.23
<b>20</b>	<b>0.15</b>	<b>0.21</b>	<b>0.08</b>	<b>0.08</b>	<b>0.22</b>	<b>0.34</b>
2091	0.15	0.21	0.08	0.08	0.22	0.34



**Základné ukazovatele pracovnej neschopnosti podľa 20 skupín diagnóz**

Skupina diagnóz	Počet prípadov na 100 000 zamestnancov			Priemerné trvanie 1 prípadu v dňoch			Priemerný denný stav práceschopnosti na 100 000 zamestnancov		
	spolu	muži	ženy	spolu	muži	ženy	spolu	muži	ženy
<b>Spolu</b>	<b>66 976</b>	<b>63 289</b>	<b>71 187</b>	<b>27.5</b>	<b>27.0</b>	<b>28.0</b>	<b>5 052</b>	<b>4 690</b>	<b>5 465</b>
01	936	881	998	20.9	20.7	21.0	53	50	57
02	733	352	1 168	73.7	88.3	68.6	148	85	220
03	143	57	241	47.2	63.8	42.7	18	10	28
04	280	217	353	58.7	56.8	60.1	45	34	58
05	1 095	862	1 362	50.3	50.8	49.9	151	120	186
06	982	938	1 033	47.3	47.8	46.8	127	123	132
07	711	766	648	25.9	25.6	26.2	50	54	46
08	491	469	516	23.3	22.8	23.8	31	29	34
09	2 539	2 612	2 455	52.9	57.9	46.7	368	415	314
10	29 388	26 317	32 896	15.4	15.0	15.8	1 241	1 084	1 420
11	4 151	4 124	4 182	28.2	29.4	26.9	321	332	308
12	1 669	1 647	1 694	24.9	25.1	24.8	114	113	115
13	12 873	13 375	12 300	34.7	32.4	37.7	1 225	1 186	1 270
14	2 908	1 082	4 994	30.2	29.8	30.3	241	88	415
15	965	x	2 067	73.7	x	73.7	195	x	417
16	16	14	19	49.0	38.1	57.8	2	1	3
17	520	443	608	33.9	35.6	32.4	48	43	54
18	1 152	1 701	525	40.6	40.9	39.5	128	191	57
19	5 325	7 383	2 974	36.6	36.0	38.3	534	728	312
20	98	49	154	39.8	28.1	44.0	11	4	19

**Základné ukazovatele pracovnej neschopnosti podľa poradia a výskytu 20 skupín diagnóz**

Skupina diagnóz	Počet prípadov na 100 000 zamestnancov			Priemerné trvanie 1 prípadu v dňoch			Priemerný denný stav práceneschopnosti na 100 000 zamestnancov		
	spolu	muži	ženy	spolu	muži	ženy	spolu	muži	ženy
01	12.	10.	12.	19.	18.	19.	13.	13.	13.
02	13.	15.	10.	1.	1.	2.	9.	11.	8.
03	18.	17.	18.	8.	2.	9.	18.	17.	18.
04	17.	16.	17.	3.	4.	3.	16.	15.	12.
05	9.	11.	9.	5.	5.	5.	8.	8.	9.
06	10.	9.	11.	7.	6.	6.	11.	7.	10.
07	14.	12.	13.	16.	15.	16.	14.	12.	16.
08	16.	13.	16.	18.	17.	18.	17.	16.	17.
09	6.	5.	6.	4.	3.	7.	4.	4.	5.
10	1.	1.	1.	20.	19.	20.	1.	2.	1.
11	4.	4.	4.	15.	13.	15.	5.	5.	7.
12	7.	7.	8.	17.	16.	17.	12.	9.	11.
13	2.	2.	2.	12.	11.	12.	2.	1.	2.
14	5.	8.	3.	14.	12.	14.	6.	10.	4.
15	11.	x	7.	2.	x	1.	7.	x	3.
16	20.	19.	20.	6.	8.	4.	20.	19.	20.
17	15.	14.	14.	13.	10.	13.	15.	14.	15.
18	8.	6.	15.	9.	7.	10.	10.	6.	14.
19	3.	3.	5.	11.	9.	11.	3.	3.	6.
20	19.	18.	19.	10.	14.	8.	19.	18.	19.

### Ukončené prípady pracovnej neschopnosti podľa 110 skupín diagnóz a počtu prípadov na 100 000 zamestnancov vo vekových skupinách – MUŽI

1/3

Skupina diagnóz	Počet prípadov na 100 000 zamestnancov vo vekovej skupine										
	spolu	- 19	20 - 24	25 - 29	30 - 34	35 - 39	40 - 44	45 - 49	50 - 54	55 - 59	60 a viac
<b>Spolu</b>	<b>63 289</b>	<b>9 169</b>	<b>82 668</b>	<b>88 415</b>	<b>61 939</b>	<b>53 147</b>	<b>57 731</b>	<b>78 972</b>	<b>82 222</b>	<b>68 283</b>	<b>33 499</b>
<b>01</b>	<b>881</b>	<b>142</b>	<b>1 414</b>	<b>1 473</b>	<b>942</b>	<b>637</b>	<b>636</b>	<b>923</b>	<b>1 032</b>	<b>805</b>	<b>496</b>
0101	460	98	890	878	494	328	317	399	389	273	165
0102	9	0	2	7	5	3	10	17	29	21	30
0103	22	2	42	28	17	19	13	35	34	14	8
0104	391	42	480	560	426	288	296	472	581	497	293
<b>02</b>	<b>352</b>	<b>19</b>	<b>225</b>	<b>290</b>	<b>224</b>	<b>214</b>	<b>292</b>	<b>539</b>	<b>749</b>	<b>925</b>	<b>1 023</b>
0205	150	3	22	36	45	50	107	252	439	620	827
0206	3	1	3	5	1	2	1	6	7	9	8
0207	17	0	9	19	14	11	10	35	36	33	41
0208	181	16	192	230	163	151	173	247	266	262	147
<b>03</b>	<b>57</b>	<b>1</b>	<b>39</b>	<b>52</b>	<b>47</b>	<b>55</b>	<b>67</b>	<b>76</b>	<b>114</b>	<b>89</b>	<b>68</b>
0309	57	1	39	52	47	55	67	76	114	89	68
<b>04</b>	<b>217</b>	<b>4</b>	<b>74</b>	<b>102</b>	<b>104</b>	<b>112</b>	<b>198</b>	<b>439</b>	<b>662</b>	<b>612</b>	<b>380</b>
0410	152	1	36	57	59	67	120	340	511	458	327
0411	65	3	38	45	45	45	78	99	151	155	53
<b>05</b>	<b>862</b>	<b>50</b>	<b>662</b>	<b>857</b>	<b>846</b>	<b>896</b>	<b>1 045</b>	<b>1 354</b>	<b>1 363</b>	<b>941</b>	<b>301</b>
0512	376	22	338	452	382	388	417	530	552	382	132
0513	231	3	47	143	217	260	361	460	439	247	41
0515	19	7	81	29	13	6	6	11	10	12	0
0516	1	0	0	0	1	0	2	1	0	0	0
0517	235	18	196	233	233	241	259	353	362	300	128
<b>06</b>	<b>938</b>	<b>36</b>	<b>555</b>	<b>842</b>	<b>796</b>	<b>831</b>	<b>1 147</b>	<b>1 650</b>	<b>1 728</b>	<b>1 410</b>	<b>647</b>
0618	283	24	277	328	249	256	341	423	395	324	169
0619	649	12	275	503	541	570	803	1 218	1 328	1 078	466
0620	5	0	3	11	6	4	3	9	5	8	11
<b>07</b>	<b>766</b>	<b>74</b>	<b>743</b>	<b>956</b>	<b>710</b>	<b>655</b>	<b>703</b>	<b>1 092</b>	<b>1 117</b>	<b>1 170</b>	<b>650</b>
0721	473	61	545	692	525	439	440	621	524	461	109
0722	293	14	198	265	185	217	263	471	593	709	541
<b>08</b>	<b>469</b>	<b>34</b>	<b>442</b>	<b>518</b>	<b>421</b>	<b>426</b>	<b>485</b>	<b>679</b>	<b>781</b>	<b>659</b>	<b>293</b>
0823	164	21	182	212	165	160	172	217	224	144	53
0824	305	13	260	305	256	265	313	462	557	515	241
<b>09</b>	<b>2 612</b>	<b>41</b>	<b>609</b>	<b>1 056</b>	<b>1 144</b>	<b>1 520</b>	<b>2 507</b>	<b>5 037</b>	<b>7 733</b>	<b>8 025</b>	<b>5 895</b>
0925	12	3	11	8	7	6	8	15	35	26	30
0926	1 227	19	202	467	538	743	1 328	2 620	3 708	3 442	1 872
0927	80	0	1	5	13	22	67	178	302	285	308
0928	6	0	0	2	0	1	8	10	18	20	26
0929	5	0	2	2	2	3	6	10	17	15	11



### Ukončené prípady pracovnej neschopnosti podľa 110 skupín diagnóz a počtu prípadov na 100 000 zamestnancov vo vekových skupinách – MUŽI

3/3

Skupina diagnóz	Počet prípadov na 100 000 zamestnancov vo vekovej skupine										
	spolu	- 19	20 - 24	25 - 29	30 - 34	35 - 39	40 - 44	45 - 49	50 - 54	55 - 59	60 a viac
1463	x	x	x	x	x	x	x	x	x	x	x
1464	1	0	4	2	1	1	1	0	2	0	0
<b>16</b>	<b>14</b>	<b>3</b>	<b>20</b>	<b>27</b>	<b>15</b>	<b>10</b>	<b>7</b>	<b>13</b>	<b>22</b>	<b>9</b>	<b>8</b>
1669	14	3	20	27	15	10	7	13	22	9	8
<b>17</b>	<b>443</b>	<b>61</b>	<b>494</b>	<b>503</b>	<b>367</b>	<b>357</b>	<b>448</b>	<b>639</b>	<b>738</b>	<b>561</b>	<b>372</b>
1770	443	61	494	503	367	357	448	639	738	561	372
<b>18</b>	<b>1 701</b>	<b>279</b>	<b>2 334</b>	<b>2 360</b>	<b>1 676</b>	<b>1 461</b>	<b>1 625</b>	<b>2 226</b>	<b>2 029</b>	<b>1 594</b>	<b>459</b>
1871	14	3	18	29	14	10	15	16	11	8	4
1872	45	4	15	31	22	44	61	102	86	74	19
1873	7	0	8	4	3	4	10	11	13	18	11
1874	306	22	284	342	311	273	324	519	455	309	147
1875	1	0	0	0	1	1	0	3	0	0	0
1876	293	35	326	441	301	277	280	383	344	291	53
1877	825	185	1 406	1 217	800	677	721	927	870	691	177
1878	18	1	25	35	17	12	17	19	24	21	0
1879	60	8	86	80	64	49	62	70	72	59	8
1880	133	21	166	182	143	114	135	176	154	123	41
<b>19</b>	<b>7 383</b>	<b>1 068</b>	<b>10 094</b>	<b>10 997</b>	<b>7 828</b>	<b>6 628</b>	<b>6 783</b>	<b>8 799</b>	<b>8 233</b>	<b>6 210</b>	<b>2 681</b>
1981	91	17	156	146	99	69	57	110	101	64	38
1982	322	10	151	215	241	274	386	635	686	570	305
1983	38	3	38	34	27	25	42	60	80	58	64
1984	1 184	162	1 326	1 646	1 240	1 078	1 180	1 512	1 476	1 169	583
1985	4	0	4	3	1	1	6	7	7	8	26
1986	1 985	305	3 100	3 386	2 220	1 795	1 625	2 031	1 825	1 299	560
1987	2 883	442	4 255	4 299	3 049	2 575	2 611	3 360	3 088	2 299	846
1988	130	29	188	179	123	113	115	152	142	142	94
1989	194	20	228	267	199	195	187	234	245	191	60
1990	552	80	648	823	629	502	574	698	584	411	105
<b>20</b>	<b>49</b>	<b>13</b>	<b>49</b>	<b>65</b>	<b>50</b>	<b>40</b>	<b>52</b>	<b>70</b>	<b>58</b>	<b>49</b>	<b>19</b>
2091	49	13	49	65	50	40	52	70	58	49	19

### Ukončené prípady pracovnej neschopnosti podľa 110 skupín diagnóz a počtu prípadov na 100 000 zamestnancov vo vekových skupinách – ŽENY

1/3

Skupina diagnóz	Počet prípadov na 100 000 zamestnancov vo vekovej skupine										
	spolu	- 19	20 - 24	25 - 29	30 - 34	35 - 39	40 - 44	45 - 49	50 - 54	55 - 59	60 a viac
<b>Spolu</b>	<b>71 187</b>	<b>13 100</b>	<b>111 018</b>	<b>103 057</b>	<b>67 992</b>	<b>61 052</b>	<b>67 637</b>	<b>91 982</b>	<b>102 514</b>	<b>68 144</b>	<b>32 845</b>
<b>01</b>	<b>998</b>	<b>225</b>	<b>1 784</b>	<b>1 587</b>	<b>993</b>	<b>778</b>	<b>841</b>	<b>1 171</b>	<b>1 416</b>	<b>1 143</b>	<b>512</b>
0101	535	153	1 118	911	573	427	444	576	591	424	173
0102	7	0	5	10	3	5	5	15	18	15	0
0103	20	5	22	17	15	19	19	28	50	34	16
0104	435	68	638	649	402	327	373	553	756	670	323
<b>02</b>	<b>1 168</b>	<b>65</b>	<b>701</b>	<b>780</b>	<b>667</b>	<b>862</b>	<b>1 453</b>	<b>2 623</b>	<b>2 395</b>	<b>1 690</b>	<b>843</b>
0205	187	5	25	103	91	116	199	362	521	734	528
0206	11	0	9	14	10	10	12	16	12	30	8
0207	25	1	22	16	15	13	25	53	62	79	16
0208	945	59	645	647	551	722	1 217	2 191	1 800	847	292
<b>03</b>	<b>241</b>	<b>30</b>	<b>211</b>	<b>214</b>	<b>204</b>	<b>256</b>	<b>298</b>	<b>419</b>	<b>373</b>	<b>118</b>	<b>47</b>
0309	241	30	211	214	204	256	298	419	373	118	47
<b>04</b>	<b>353</b>	<b>19</b>	<b>194</b>	<b>313</b>	<b>257</b>	<b>280</b>	<b>377</b>	<b>626</b>	<b>805</b>	<b>744</b>	<b>394</b>
0410	103	7	55	65	50	60	83	196	335	256	197
0411	251	12	138	247	207	221	294	429	470	488	197
<b>05</b>	<b>1 362</b>	<b>84</b>	<b>1 147</b>	<b>1 365</b>	<b>1 235</b>	<b>1 394</b>	<b>1 630</b>	<b>2 199</b>	<b>2 198</b>	<b>1 276</b>	<b>378</b>
0512	957	72	830	997	897	976	1 160	1 499	1 476	872	260
0513	52	0	15	22	37	54	63	124	102	49	0
0515	6	1	22	10	0	3	5	9	9	0	0
0516	0	0	0	0	0	0	0	0	0	0	0
0517	347	11	279	336	301	362	402	568	610	355	118
<b>06</b>	<b>1 033</b>	<b>76</b>	<b>799</b>	<b>888</b>	<b>801</b>	<b>964</b>	<b>1 202</b>	<b>1 760</b>	<b>2 053</b>	<b>1 291</b>	<b>512</b>
0618	393	57	517	490	367	394	400	546	567	355	158
0619	634	19	274	391	429	561	794	1 204	1 476	936	355
0620	6	0	8	7	4	9	7	9	9	0	0
<b>07</b>	<b>648</b>	<b>65</b>	<b>718</b>	<b>767</b>	<b>590</b>	<b>502</b>	<b>645</b>	<b>933</b>	<b>1 265</b>	<b>793</b>	<b>788</b>
0721	399	50	535	555	395	337	401	533	631	374	166
0722	249	15	183	212	195	165	244	400	634	419	623
<b>08</b>	<b>516</b>	<b>65</b>	<b>558</b>	<b>602</b>	<b>441</b>	<b>452</b>	<b>543</b>	<b>816</b>	<b>876</b>	<b>611</b>	<b>260</b>
0823	178	30	254	260	165	165	179	258	219	138	39
0824	338	36	303	341	275	286	364	558	657	473	221
<b>09</b>	<b>2 455</b>	<b>68</b>	<b>790</b>	<b>959</b>	<b>1 105</b>	<b>1 476</b>	<b>2 515</b>	<b>4 933</b>	<b>8 070</b>	<b>6 822</b>	<b>3 862</b>
0925	8	1	12	7	2	8	8	10	21	20	16
0926	1 228	13	149	208	333	577	1 247	2 757	4 719	3 719	1 939
0927	12	1	1	4	2	1	9	22	46	74	95
0928	4	0	4	1	2	1	2	8	11	25	0
0929	3	0	0	2	4	1	2	2	13	10	0

### Ukončené prípady pracovnej neschopnosti podľa 110 skupín diagnóz a počtu prípadov na 100 000 zamestnancov vo vekových skupinách – ŽENY

2/3

Skupina diagnóz	Počet prípadov na 100 000 zamestnancov vo vekovej skupine										
	spolu	- 19	20 - 24	25 - 29	30 - 34	35 - 39	40 - 44	45 - 49	50 - 54	55 - 59	60 a viac
0930	171	1	22	21	14	46	104	332	793	946	717
0931	125	5	84	106	96	122	131	188	260	271	244
0932	78	2	18	21	18	43	75	159	256	389	189
0933	36	6	38	23	19	19	34	50	108	128	63
0934	719	15	279	428	546	599	847	1 345	1 773	1 177	568
0935	72	23	181	136	68	58	56	61	72	64	32
<b>10</b>	<b>32 896</b>	<b>8 343</b>	<b>66 280</b>	<b>56 221</b>	<b>34 957</b>	<b>28 858</b>	<b>28 563</b>	<b>34 055</b>	<b>34 866</b>	<b>24 491</b>	<b>11 405</b>
1036	3 131	1 579	8 973	6 484	3 485	2 417	2 032	2 191	2 237	1 458	520
1037	23 035	5 360	45 160	38 988	24 459	20 503	20 283	24 285	24 806	17 172	8 063
1038	5 154	1 183	10 026	8 637	5 530	4 611	4 702	5 422	5 291	3 970	1 884
1039	174	34	208	215	153	153	176	234	304	197	189
1040	358	24	291	354	244	280	380	657	764	552	229
1041	383	32	389	429	367	316	399	585	667	631	244
1042	662	131	1 231	1 115	720	578	591	681	796	512	276
<b>11</b>	<b>4 182</b>	<b>876</b>	<b>6 964</b>	<b>5 884</b>	<b>3 875</b>	<b>3 512</b>	<b>3 986</b>	<b>5 408</b>	<b>5 927</b>	<b>4 148</b>	<b>2 057</b>
1143	367	40	407	388	344	368	417	570	516	374	166
1144	1 678	550	3 816	2 799	1 680	1 362	1 393	1 756	1 832	1 034	504
1145	180	54	529	361	199	127	111	154	150	108	63
1146	295	79	645	527	287	236	230	337	326	182	79
1147	610	13	175	386	426	528	752	1 114	1 495	1 118	560
1148	38	4	18	25	23	32	41	64	109	84	16
1149	1 014	136	1 374	1 397	916	858	1 042	1 412	1 500	1 246	670
<b>12</b>	<b>1 694</b>	<b>309</b>	<b>2 735</b>	<b>2 048</b>	<b>1 522</b>	<b>1 469</b>	<b>1 676</b>	<b>2 378</b>	<b>2 578</b>	<b>1 429</b>	<b>733</b>
1250	467	88	791	575	395	396	462	658	722	355	213
1251	679	128	1 093	838	687	589	666	940	953	502	284
1252	547	94	852	635	440	484	548	780	902	571	236
<b>13</b>	<b>12 300</b>	<b>930</b>	<b>8 706</b>	<b>10 074</b>	<b>9 325</b>	<b>10 983</b>	<b>14 337</b>	<b>21 818</b>	<b>25 831</b>	<b>14 334</b>	<b>6 645</b>
1353	1 650	85	837	941	880	1 126	1 631	3 280	4 887	3 379	1 986
1354	8 796	703	6 391	7 649	7 175	8 337	10 621	15 133	16 746	8 709	3 768
1355	249	13	149	205	187	204	266	464	558	419	213
1356	1 238	103	1 020	955	817	1 043	1 441	2 293	2 779	1 207	378
1357	368	25	308	325	265	273	378	649	862	621	300
<b>14</b>	<b>4 994</b>	<b>721</b>	<b>6 698</b>	<b>7 275</b>	<b>5 132</b>	<b>4 498</b>	<b>5 043</b>	<b>6 964</b>	<b>6 682</b>	<b>3 438</b>	<b>1 182</b>
1458	37	8	80	38	38	31	37	47	44	20	32
1459	193	20	214	211	144	168	209	330	325	251	110
1460	1 725	401	3 313	2 673	1 740	1 509	1 604	1 948	2 035	1 286	638
1461	x	x	x	x	x	x	x	x	x	x	x
1462	1 153	185	1 689	2 088	1 560	1 238	1 116	1 147	898	433	134

### Ukončené prípady pracovnej neschopnosti podľa 110 skupín diagnóz a počtu prípadov na 100 000 zamestnancov vo vekových skupinách – ŽENY

3/3

Skupina diagnóz	Počet prípadov na 100 000 zamestnancov vo vekovej skupine										
	spolu	- 19	20 - 24	25 - 29	30 - 34	35 - 39	40 - 44	45 - 49	50 - 54	55 - 59	60 a viac
1463	453	65	529	595	403	373	493	739	703	286	24
1464	1 433	41	874	1 671	1 247	1 179	1 584	2 753	2 677	1 163	244
<b>15</b>	<b>2 067</b>	<b>399</b>	<b>7 353</b>	<b>8 747</b>	<b>2 929</b>	<b>1 059</b>	<b>341</b>	<b>80</b>	<b>30</b>	<b>25</b>	<b>0</b>
1565	53	18	88	120	104	76	40	6	0	0	0
1566	111	14	270	416	199	95	47	7	0	0	0
1567	973	192	3 723	4 357	1 301	386	85	15	4	10	0
1568	930	175	3 272	3 854	1 325	502	169	53	27	15	0
<b>16</b>	<b>19</b>	<b>5</b>	<b>38</b>	<b>32</b>	<b>20</b>	<b>14</b>	<b>16</b>	<b>20</b>	<b>29</b>	<b>15</b>	<b>16</b>
1669	19	5	38	32	20	14	16	20	29	15	16
<b>17</b>	<b>608</b>	<b>172</b>	<b>950</b>	<b>869</b>	<b>555</b>	<b>507</b>	<b>570</b>	<b>774</b>	<b>909</b>	<b>616</b>	<b>284</b>
1770	608	172	950	869	555	507	570	774	909	616	284
<b>18</b>	<b>525</b>	<b>129</b>	<b>704</b>	<b>594</b>	<b>481</b>	<b>446</b>	<b>482</b>	<b>746</b>	<b>932</b>	<b>601</b>	<b>386</b>
1871	3	0	4	3	7	3	2	3	7	0	0
1872	9	0	12	3	3	6	14	12	30	15	0
1873	1	0	0	1	0	1	1	2	2	5	16
1874	89	6	95	65	55	61	81	149	226	207	181
1875	0	0	0	0	1	0	0	0	1	0	0
1876	120	21	128	117	128	108	124	169	227	118	47
1877	251	89	388	335	244	223	209	352	348	227	110
1878	7	1	11	9	7	5	7	8	16	10	0
1879	24	5	36	32	27	21	26	25	39	15	8
1880	20	7	32	28	11	19	17	27	35	5	24
<b>19</b>	<b>2 974</b>	<b>500</b>	<b>3 450</b>	<b>3 393</b>	<b>2 677</b>	<b>2 633</b>	<b>2 995</b>	<b>4 154</b>	<b>5 175</b>	<b>4 463</b>	<b>2 499</b>
1981	26	7	38	43	29	22	30	31	19	10	16
1982	83	7	63	71	67	58	96	131	179	192	102
1983	16	1	12	10	6	9	13	30	39	54	87
1984	625	64	438	532	455	503	623	972	1 459	1 704	914
1985	1	0	7	1	2	0	0	4	0	0	8
1986	962	152	1 222	1 238	923	898	944	1 269	1 509	1 153	662
1987	952	200	1 271	1 141	921	865	967	1 262	1 507	985	520
1988	47	18	90	62	48	36	43	51	62	79	32
1989	136	23	148	150	98	138	167	215	209	108	39
1990	126	28	162	145	129	105	112	189	193	177	118
<b>20</b>	<b>154</b>	<b>19</b>	<b>239</b>	<b>445</b>	<b>226</b>	<b>108</b>	<b>125</b>	<b>106</b>	<b>105</b>	<b>99</b>	<b>39</b>
2091	154	19	239	445	226	108	125	106	105	99	39



### Ukončené prípady pracovnej neschopnosti podľa 110 skupín diagnóz a počtu prípadov na 100 000 zamestnancov vo vekových skupinách – SPOLU

1/3

Skupina diagnóz	Počet prípadov na 100 000 zamestnancov vo vekovej skupine										
	spolu	- 19	20 - 24	25 - 29	30 - 34	35 - 39	40 - 44	45 - 49	50 - 54	55 - 59	60 a viac
<b>Spolu</b>	<b>66 976</b>	<b>10 828</b>	<b>93 677</b>	<b>94 326</b>	<b>64 726</b>	<b>57 038</b>	<b>62 753</b>	<b>85 828</b>	<b>92 500</b>	<b>68 251</b>	<b>33 288</b>
<b>01</b>	<b>936</b>	<b>177</b>	<b>1 558</b>	<b>1 519</b>	<b>965</b>	<b>707</b>	<b>740</b>	<b>1 054</b>	<b>1 226</b>	<b>884</b>	<b>501</b>
0101	495	121	979	892	530	377	381	492	491	308	168
0102	8	0	3	8	4	4	7	16	23	20	20
0103	21	3	34	23	16	19	16	31	42	19	10
0104	411	53	542	596	415	307	335	515	670	538	303
<b>02</b>	<b>733</b>	<b>38</b>	<b>410</b>	<b>488</b>	<b>428</b>	<b>533</b>	<b>881</b>	<b>1 637</b>	<b>1 583</b>	<b>1 105</b>	<b>965</b>
0205	168	3	23	63	66	83	154	310	481	647	731
0206	7	1	5	8	5	6	7	11	9	14	8
0207	21	1	14	17	15	12	18	45	49	44	33
0208	538	34	368	399	342	432	702	1 271	1 043	400	193
<b>03</b>	<b>143</b>	<b>13</b>	<b>106</b>	<b>117</b>	<b>119</b>	<b>154</b>	<b>184</b>	<b>257</b>	<b>245</b>	<b>96</b>	<b>61</b>
0309	143	13	106	117	119	154	184	257	245	96	61
<b>04</b>	<b>280</b>	<b>10</b>	<b>121</b>	<b>187</b>	<b>175</b>	<b>195</b>	<b>289</b>	<b>537</b>	<b>735</b>	<b>643</b>	<b>384</b>
0410	129	3	44	60	55	63	101	264	422	410	285
0411	152	7	77	127	120	132	187	273	313	233	99
<b>05</b>	<b>1 095</b>	<b>64</b>	<b>850</b>	<b>1 062</b>	<b>1 025</b>	<b>1 141</b>	<b>1 342</b>	<b>1 800</b>	<b>1 786</b>	<b>1 020</b>	<b>326</b>
0512	647	43	529	672	619	677	793	1 040	1 020	497	173
0513	147	2	34	94	134	159	210	283	268	201	28
0515	13	4	58	21	7	5	6	10	9	9	0
0516	0	0	0	0	1	0	1	0	0	0	0
0517	288	15	228	275	264	301	332	466	488	313	125
<b>06</b>	<b>982</b>	<b>53</b>	<b>650</b>	<b>861</b>	<b>798</b>	<b>897</b>	<b>1 175</b>	<b>1 708</b>	<b>1 892</b>	<b>1 382</b>	<b>603</b>
0618	334	38	370	393	304	324	371	488	482	331	165
0619	642	15	275	458	490	566	799	1 211	1 403	1 044	430
0620	6	0	5	9	5	7	5	9	7	6	8
<b>07</b>	<b>711</b>	<b>70</b>	<b>734</b>	<b>880</b>	<b>655</b>	<b>580</b>	<b>674</b>	<b>1 009</b>	<b>1 192</b>	<b>1 081</b>	<b>695</b>
0721	438	56	541	637	465	388	420	575	578	440	127
0722	273	14	192	243	190	191	253	434	613	641	568
<b>08</b>	<b>491</b>	<b>47</b>	<b>487</b>	<b>552</b>	<b>430</b>	<b>439</b>	<b>514</b>	<b>751</b>	<b>829</b>	<b>648</b>	<b>283</b>
0823	170	24	210	232	165	163	176	238	221	143	48
0824	320	22	277	320	265	276	339	513	607	505	234
<b>09</b>	<b>2 539</b>	<b>52</b>	<b>679</b>	<b>1 017</b>	<b>1 126</b>	<b>1 499</b>	<b>2 511</b>	<b>4 982</b>	<b>7 904</b>	<b>7 742</b>	<b>5 239</b>
0925	10	2	11	8	5	7	8	13	28	24	25
0926	1 228	16	181	363	444	662	1 287	2 692	4 220	3 507	1 894
0927	48	1	1	5	8	12	38	95	172	235	239
0928	5	0	2	2	1	1	5	9	14	21	18
0929	4	0	1	2	3	2	4	5	15	14	8

### Ukončené prípady pracovnej neschopnosti podľa 110 skupín diagnóz a počtu prípadov na 100 000 zamestnancov vo vekových skupinách – SPOLU

2/3

Skupina diagnóz	Počet prípadov na 100 000 zamestnancov vo vekovej skupine										
	spolu	- 19	20 - 24	25 - 29	30 - 34	35 - 39	40 - 44	45 - 49	50 - 54	55 - 59	60 a viac
0930	283	1	23	29	33	69	160	495	1 091	1 596	1 443
0931	128	5	76	89	84	100	120	195	296	351	323
0932	104	1	12	18	17	36	73	186	363	546	484
0933	66	5	21	17	20	26	50	101	210	350	242
0934	613	11	253	408	466	540	726	1 136	1 433	1 044	540
0935	51	9	99	76	45	45	41	54	62	53	23
<b>10</b>	<b>29 388</b>	<b>6 933</b>	<b>54 578</b>	<b>49 941</b>	<b>31 429</b>	<b>25 090</b>	<b>24 419</b>	<b>29 375</b>	<b>28 941</b>	<b>19 404</b>	<b>9 538</b>
1036	2 981	1 387	7 791	5 950	3 286	2 234	1 821	1 949	1 812	1 069	435
1037	20 194	4 298	36 630	34 266	21 632	17 482	17 041	20 578	20 150	13 255	6 336
1038	4 779	1 067	8 455	7 920	5 199	4 187	4 201	4 899	4 662	3 112	1 576
1039	186	24	186	208	159	164	189	252	314	301	204
1040	269	21	224	278	191	206	263	478	541	444	277
1041	362	30	332	389	339	303	355	531	646	620	336
1042	617	105	960	929	623	513	550	688	816	604	374
<b>11</b>	<b>4 151</b>	<b>631</b>	<b>5 728</b>	<b>5 694</b>	<b>3 921</b>	<b>3 466</b>	<b>3 909</b>	<b>5 494</b>	<b>5 829</b>	<b>4 557</b>	<b>2 421</b>
1143	518	31	421	590	502	477	573	827	779	712	277
1144	1 576	379	2 996	2 648	1 639	1 286	1 262	1 647	1 651	1 080	507
1145	154	38	351	278	173	109	108	139	134	105	53
1146	292	63	595	546	309	231	202	297	289	172	66
1147	396	8	100	203	254	343	513	784	1 019	649	412
1148	28	2	14	23	15	23	31	44	78	50	28
1149	1 187	109	1 251	1 406	1 028	996	1 221	1 755	1 880	1 790	1 077
<b>12</b>	<b>1 669</b>	<b>260</b>	<b>2 463</b>	<b>2 140</b>	<b>1 507</b>	<b>1 392</b>	<b>1 588</b>	<b>2 292</b>	<b>2 452</b>	<b>1 717</b>	<b>667</b>
1250	572	95	863	783	501	465	532	779	824	586	227
1251	576	88	865	734	565	492	553	782	786	530	214
1252	521	77	735	623	441	436	503	730	843	600	227
<b>13</b>	<b>12 873</b>	<b>789</b>	<b>9 234</b>	<b>12 222</b>	<b>10 761</b>	<b>11 623</b>	<b>14 749</b>	<b>21 843</b>	<b>24 479</b>	<b>18 060</b>	<b>6 926</b>
1353	1 936	81	1 027	1 294	1 199	1 423	2 021	3 630	4 931	4 393	1 973
1354	8 877	580	6 610	9 032	7 963	8 437	10 395	14 592	15 510	10 596	3 920
1355	252	9	157	244	201	211	261	467	503	411	216
1356	1 501	94	1 189	1 378	1 155	1 306	1 753	2 629	2 896	2 176	550
1357	307	24	250	275	243	247	319	526	639	484	267
<b>14</b>	<b>2 908</b>	<b>349</b>	<b>3 189</b>	<b>3 643</b>	<b>2 854</b>	<b>2 663</b>	<b>3 088</b>	<b>4 434</b>	<b>4 302</b>	<b>2 101</b>	<b>1 242</b>
1458	26	6	43	25	24	23	24	42	31	24	18
1459	233	11	163	204	179	200	271	400	450	400	201
1460	1 099	201	1 647	1 501	1 073	979	1 074	1 378	1 427	868	517
1461	131	7	133	154	100	88	100	170	226	366	377
1462	538	78	656	843	718	609	566	604	455	102	43

### Ukončené prípady pracovnej neschopnosti podľa 110 skupín diagnóz a počtu prípadov na 100 000 zamestnancov vo vekových skupinách – SPOLU

3/3

Skupina diagnóz	Počet prípadov na 100 000 zamestnancov vo vekovej skupine										
	spolu	- 19	20 - 24	25 - 29	30 - 34	35 - 39	40 - 44	45 - 49	50 - 54	55 - 59	60 a viac
1463	211	27	205	240	186	184	250	389	356	67	8
1464	669	17	342	676	574	581	804	1 451	1 357	274	79
<b>15</b>	<b>965</b>	<b>168</b>	<b>2 855</b>	<b>3 531</b>	<b>1 349</b>	<b>521</b>	<b>173</b>	<b>42</b>	<b>15</b>	<b>6</b>	<b>0</b>
1565	25	7	34	48	48	37	20	3	0	0	0
1566	52	6	105	168	91	47	24	4	0	0	0
1567	454	81	1 446	1 759	599	190	43	8	2	2	0
1568	434	74	1 271	1 556	610	247	86	28	14	3	0
<b>16</b>	<b>16</b>	<b>3</b>	<b>27</b>	<b>29</b>	<b>17</b>	<b>12</b>	<b>11</b>	<b>17</b>	<b>25</b>	<b>10</b>	<b>10</b>
1669	16	3	27	29	17	12	11	17	25	10	10
<b>17</b>	<b>520</b>	<b>107</b>	<b>671</b>	<b>651</b>	<b>454</b>	<b>431</b>	<b>510</b>	<b>710</b>	<b>825</b>	<b>574</b>	<b>344</b>
1770	520	107	671	651	454	431	510	710	825	574	344
<b>18</b>	<b>1 152</b>	<b>216</b>	<b>1 701</b>	<b>1 647</b>	<b>1 126</b>	<b>961</b>	<b>1 045</b>	<b>1 446</b>	<b>1 473</b>	<b>1 361</b>	<b>435</b>
1871	9	2	12	19	10	7	8	9	9	6	3
1872	28	2	14	20	13	25	37	54	58	60	13
1873	4	0	5	3	2	2	6	6	8	15	13
1874	205	15	210	230	193	168	201	324	339	285	158
1875	0	0	0	0	1	0	0	1	1	0	0
1876	212	29	249	310	221	194	201	270	285	250	51
1877	557	144	1 010	861	544	454	461	624	606	582	155
1878	13	1	19	24	12	8	12	13	20	19	0
1879	43	6	67	60	47	35	44	46	55	49	8
1880	80	15	114	120	82	67	75	97	94	95	36
<b>19</b>	<b>5 325</b>	<b>828</b>	<b>7 514</b>	<b>7 928</b>	<b>5 457</b>	<b>4 661</b>	<b>4 862</b>	<b>6 351</b>	<b>6 684</b>	<b>5 799</b>	<b>2 622</b>
1981	60	13	111	105	67	46	43	69	59	51	31
1982	210	8	117	157	161	168	239	370	429	481	239
1983	28	2	28	24	17	17	27	44	59	57	71
1984	924	120	981	1 196	879	795	898	1 227	1 467	1 295	690
1985	3	0	5	2	1	1	3	5	4	6	20
1986	1 507	240	2 371	2 519	1 623	1 354	1 280	1 630	1 665	1 265	593
1987	1 982	340	3 096	3 024	2 069	1 733	1 777	2 255	2 287	1 990	741
1988	91	24	150	132	88	75	78	99	101	127	74
1989	167	21	197	220	153	167	177	224	227	172	53
1990	353	58	459	549	399	306	340	430	386	356	109
<b>20</b>	<b>98</b>	<b>15</b>	<b>123</b>	<b>218</b>	<b>131</b>	<b>74</b>	<b>89</b>	<b>89</b>	<b>82</b>	<b>60</b>	<b>25</b>
2091	98	15	123	218	131	74	89	89	82	60	25

## Ukončené prípady pracovnej neschopnosti podľa 110 skupín diagnóz a priemerného trvania jedného prípadu v dňoch vo vekových skupinách – MUŽI

1/3

Skupina diagnóz	Priemerné trvanie 1 prípadu pracovnej neschopnosti vo vekovej skupine										
	spolu	- 19	20 - 24	25 - 29	30 - 34	35 - 39	40 - 44	45 - 49	50 - 54	55 - 59	60 a viac
<b>Spolu</b>	<b>27.0</b>	<b>14.5</b>	<b>16.6</b>	<b>18.7</b>	<b>21.4</b>	<b>24.9</b>	<b>28.9</b>	<b>34.4</b>	<b>40.3</b>	<b>46.9</b>	<b>56.3</b>
<b>01</b>	<b>20.7</b>	<b>15.1</b>	<b>15.8</b>	<b>16.1</b>	<b>17.3</b>	<b>19.6</b>	<b>23.6</b>	<b>27.0</b>	<b>29.5</b>	<b>31.0</b>	<b>40.3</b>
0101	13.0	9.4	11.0	11.2	11.9	13.9	13.1	15.9	18.1	18.4	34.3
0102	161.8	0.0	165.0	113.2	169.0	121.6	185.2	196.2	145.6	152.9	180.8
0103	73.4	146.0	69.7	72.4	73.9	74.7	70.2	67.7	75.6	101.4	62.5
0104	23.6	23.0	19.5	19.7	19.7	21.4	27.4	27.2	28.8	30.8	28.8
<b>02</b>	<b>88.3</b>	<b>28.4</b>	<b>27.6</b>	<b>37.1</b>	<b>41.7</b>	<b>56.2</b>	<b>71.9</b>	<b>100.9</b>	<b>129.3</b>	<b>127.3</b>	<b>138.5</b>
0205	156.7	74.3	99.0	95.1	99.8	148.2	144.6	164.0	181.9	159.7	150.0
0206	48.1	10.0	19.3	25.2	11.0	122.3	23.5	24.5	64.0	91.5	22.0
0207	76.3	0.0	33.0	23.2	53.7	78.6	86.7	96.6	110.2	79.5	98.5
0208	33.4	21.8	19.3	29.4	24.9	23.3	26.3	38.8	46.9	57.9	91.0
<b>03</b>	<b>63.8</b>	<b>2.0</b>	<b>51.1</b>	<b>37.3</b>	<b>65.5</b>	<b>51.0</b>	<b>54.2</b>	<b>77.3</b>	<b>73.7</b>	<b>99.6</b>	<b>80.2</b>
0309	63.8	2.0	51.1	37.3	65.5	51.0	54.2	77.3	73.7	99.6	80.2
<b>04</b>	<b>56.8</b>	<b>17.8</b>	<b>35.0</b>	<b>43.3</b>	<b>44.5</b>	<b>38.8</b>	<b>45.4</b>	<b>58.7</b>	<b>59.3</b>	<b>77.6</b>	<b>71.9</b>
0410	59.9	13.0	30.2	48.6	42.8	40.1	41.3	60.5	61.3	83.0	72.6
0411	49.5	19.0	39.5	36.6	46.8	37.0	51.7	52.3	52.6	61.6	67.3
<b>05</b>	<b>50.8</b>	<b>33.2</b>	<b>43.9</b>	<b>43.9</b>	<b>43.8</b>	<b>46.6</b>	<b>51.1</b>	<b>54.3</b>	<b>57.3</b>	<b>72.2</b>	<b>84.9</b>
0512	40.4	24.3	31.1	30.1	33.3	36.7	44.4	46.8	49.8	62.9	59.4
0513	46.0	33.3	45.7	48.4	41.3	44.0	43.3	48.5	47.1	54.6	69.8
0515	48.4	40.9	48.2	54.3	48.3	36.2	45.4	46.3	71.9	27.6	0.0
0516	69.7	0.0	0.0	0.0	45.5	0.0	95.3	41.0	0.0	0.0	0.0
0517	72.3	40.8	63.8	66.8	63.3	65.6	72.5	73.3	80.6	100.4	115.9
<b>06</b>	<b>47.8</b>	<b>21.8</b>	<b>33.6</b>	<b>32.1</b>	<b>38.0</b>	<b>43.2</b>	<b>48.5</b>	<b>51.7</b>	<b>59.3</b>	<b>64.8</b>	<b>76.7</b>
0618	47.6	22.5	34.9	34.4	34.1	49.4	46.3	52.5	63.5	76.7	88.4
0619	47.7	20.4	32.2	30.4	39.3	40.4	49.5	51.1	57.9	61.2	71.2
0620	66.6	0.0	39.7	42.5	84.3	46.6	30.3	90.6	111.5	68.8	127.3
<b>07</b>	<b>25.6</b>	<b>16.3</b>	<b>15.7</b>	<b>16.2</b>	<b>18.0</b>	<b>20.1</b>	<b>22.9</b>	<b>31.7</b>	<b>36.8</b>	<b>47.9</b>	<b>45.4</b>
0721	15.2	15.7	12.1	12.2	13.1	13.8	17.7	17.0	18.0	25.3	13.7
0722	42.5	18.9	25.5	26.6	32.0	32.9	31.6	50.9	53.5	62.6	51.8
<b>08</b>	<b>22.8</b>	<b>12.1</b>	<b>16.4</b>	<b>15.2</b>	<b>19.1</b>	<b>21.0</b>	<b>21.5</b>	<b>27.4</b>	<b>30.9</b>	<b>31.4</b>	<b>36.9</b>
0823	19.4	12.1	15.6	15.5	16.6	19.7	20.2	22.0	23.6	27.9	42.4
0824	24.6	12.1	17.0	15.0	20.7	21.8	22.2	30.0	33.8	32.4	35.7
<b>09</b>	<b>57.9</b>	<b>24.1</b>	<b>26.0</b>	<b>27.9</b>	<b>31.0</b>	<b>36.7</b>	<b>43.9</b>	<b>57.7</b>	<b>67.2</b>	<b>79.5</b>	<b>83.5</b>
0925	81.7	33.3	33.5	51.5	56.9	43.1	75.0	88.9	116.7	115.1	90.8
0926	41.0	23.6	21.1	23.6	26.3	29.9	33.0	40.0	46.3	54.7	62.2
0927	174.7	0.0	109.0	70.3	112.8	123.0	176.1	184.5	168.1	194.7	170.1
0928	72.4	0.0	0.0	14.7	0.0	31.0	34.3	89.4	106.7	53.3	100.1
0929	81.2	0.0	49.0	15.5	85.3	19.0	31.8	87.3	122.5	85.7	129.3



**Ukončené prípady pracovnej neschopnosti podľa 110 skupín diagnóz a priemerného trvania jedného prípadu v dňoch vo vekových skupinách – MUŽI**

3/3

Skupina diagnóz	Priemerné trvanie 1 prípadu pracovnej neschopnosti vo vekovej skupine										
	spolu	- 19	20 - 24	25 - 29	30 - 34	35 - 39	40 - 44	45 - 49	50 - 54	55 - 59	60 a viac
1463	x	x	x	x	x	x	x	x	x	x	x
1464	40.7	0.0	25.2	39.0	45.0	27.0	117.0	0.0	10.5	0.0	0.0
<b>16</b>	<b>38.1</b>	<b>69.3</b>	<b>23.7</b>	<b>33.2</b>	<b>49.1</b>	<b>36.6</b>	<b>63.0</b>	<b>46.3</b>	<b>30.2</b>	<b>26.7</b>	<b>74.0</b>
1669	38.1	69.3	23.7	33.2	49.1	36.6	63.0	46.3	30.2	26.7	74.0
<b>17</b>	<b>35.6</b>	<b>27.4</b>	<b>20.6</b>	<b>23.9</b>	<b>27.3</b>	<b>32.0</b>	<b>34.6</b>	<b>45.6</b>	<b>48.1</b>	<b>54.1</b>	<b>67.9</b>
1770	35.6	27.4	20.6	23.9	27.3	32.0	34.6	45.6	48.1	54.1	67.9
<b>18</b>	<b>40.9</b>	<b>21.5</b>	<b>27.9</b>	<b>33.0</b>	<b>37.5</b>	<b>41.1</b>	<b>46.1</b>	<b>49.4</b>	<b>54.3</b>	<b>55.7</b>	<b>78.7</b>
1871	42.6	34.5	23.0	37.7	73.8	36.5	55.9	42.7	24.6	27.4	111.0
1872	75.3	35.0	58.0	57.5	71.7	88.4	87.9	69.8	74.2	74.2	94.4
1873	220.9	0.0	208.7	73.8	336.8	242.3	216.7	147.1	240.1	280.6	292.7
1874	67.7	30.2	46.4	58.8	58.9	66.1	70.5	75.1	84.1	86.9	108.0
1875	212.2	0.0	0.0	0.0	192.5	354.0	0.0	178.0	0.0	0.0	0.0
1876	36.4	20.1	25.0	30.7	35.6	37.8	37.6	40.4	47.9	50.0	44.1
1877	30.0	20.6	23.9	26.5	28.6	28.7	33.5	35.9	39.4	39.8	45.3
1878	70.7	12.0	43.5	44.8	57.3	159.1	82.9	71.6	108.0	44.8	0.0
1879	30.5	18.7	16.6	26.0	33.6	23.1	32.6	38.5	38.2	58.4	17.5
1880	34.8	18.2	28.2	29.3	27.6	32.1	41.5	46.6	38.7	37.8	104.5
<b>19</b>	<b>36.0</b>	<b>22.9</b>	<b>26.1</b>	<b>29.4</b>	<b>32.0</b>	<b>36.5</b>	<b>39.7</b>	<b>44.2</b>	<b>47.1</b>	<b>52.1</b>	<b>60.2</b>
1981	35.0	22.6	25.4	26.0	32.8	39.0	35.5	51.8	46.5	55.6	23.2
1982	47.8	61.9	43.1	44.1	41.7	47.0	40.5	48.4	51.9	59.1	63.5
1983	154.9	210.5	134.4	101.7	157.5	135.7	148.5	175.6	185.8	163.5	180.1
1984	62.9	35.7	46.0	51.8	56.5	63.2	66.8	75.9	81.4	79.5	90.5
1985	174.5	0.0	175.2	79.5	53.0	85.5	167.3	169.0	219.8	303.8	153.9
1986	31.4	20.3	24.7	27.5	29.4	33.7	35.4	37.2	39.6	44.4	41.5
1987	26.6	18.4	20.0	22.5	24.4	26.7	29.7	32.7	32.8	38.1	39.5
1988	53.6	30.1	35.8	41.7	38.4	60.6	63.5	60.2	73.6	84.5	99.9
1989	25.4	18.6	20.9	20.1	23.5	26.2	25.8	25.9	34.9	34.3	41.4
1990	27.4	17.4	20.6	22.6	22.0	26.9	31.6	36.3	31.0	44.1	41.4
<b>20</b>	<b>28.1</b>	<b>32.4</b>	<b>21.2</b>	<b>18.3</b>	<b>23.9</b>	<b>20.4</b>	<b>34.9</b>	<b>37.1</b>	<b>42.1</b>	<b>33.9</b>	<b>18.0</b>
2091	28.1	32.4	21.2	18.3	23.9	20.4	34.9	37.1	42.1	33.9	18.0

### Ukončené prípady pracovnej neschopnosti podľa 110 skupín diagnóz a priemerného trvania jedného prípadu v dňoch vo vekových skupinách – ŽENY

1/3

Skupina diagnóz	Priemerné trvanie 1 prípadu pracovnej neschopnosti vo vekovej skupine										
	spolu	- 19	20 - 24	25 - 29	30 - 34	35 - 39	40 - 44	45 - 49	50 - 54	55 - 59	60 a viac
<b>Spolu</b>	<b>28.0</b>	<b>16.4</b>	<b>20.7</b>	<b>23.8</b>	<b>23.8</b>	<b>25.3</b>	<b>28.6</b>	<b>33.1</b>	<b>37.8</b>	<b>42.7</b>	<b>48.1</b>
<b>01</b>	<b>21.0</b>	<b>15.4</b>	<b>16.4</b>	<b>16.9</b>	<b>19.2</b>	<b>20.6</b>	<b>22.2</b>	<b>23.5</b>	<b>27.9</b>	<b>28.4</b>	<b>33.1</b>
0101	14.9	12.1	12.6	12.2	15.4	14.4	16.1	16.8	18.4	23.0	20.3
0102	127.4	0.0	177.3	93.7	150.0	79.6	130.7	128.9	155.4	87.7	0.0
0103	56.7	60.0	57.7	82.8	73.2	84.6	52.0	33.5	45.9	45.3	13.0
0104	25.0	19.8	20.2	20.7	21.5	24.2	26.5	27.1	31.1	29.6	41.0
<b>02</b>	<b>68.6</b>	<b>36.2</b>	<b>34.7</b>	<b>43.5</b>	<b>47.8</b>	<b>59.9</b>	<b>69.5</b>	<b>73.4</b>	<b>81.7</b>	<b>117.3</b>	<b>122.3</b>
0205	145.0	80.0	107.1	86.7	105.3	126.6	150.0	157.9	150.7	169.7	157.9
0206	43.2	0.0	17.9	18.8	40.5	47.5	34.9	44.4	79.8	83.8	17.0
0207	73.1	33.0	33.1	46.4	51.1	60.5	77.6	62.9	93.6	129.3	191.0
0208	53.6	32.7	32.1	37.1	38.3	49.4	56.4	60.0	61.4	71.9	57.0
<b>03</b>	<b>42.7</b>	<b>34.2</b>	<b>31.4</b>	<b>32.9</b>	<b>35.1</b>	<b>41.6</b>	<b>38.5</b>	<b>46.3</b>	<b>60.0</b>	<b>59.5</b>	<b>99.7</b>
0309	42.7	34.2	31.4	32.9	35.1	41.6	38.5	46.3	60.0	59.5	99.7
<b>04</b>	<b>60.1</b>	<b>30.1</b>	<b>49.1</b>	<b>51.2</b>	<b>56.3</b>	<b>53.3</b>	<b>61.1</b>	<b>64.8</b>	<b>63.3</b>	<b>73.7</b>	<b>68.8</b>
0410	51.6	15.0	68.8	46.9	42.9	49.2	50.3	48.1	55.2	61.9	49.8
0411	63.6	39.2	41.2	52.3	59.6	54.4	64.2	72.5	69.2	79.9	87.8
<b>05</b>	<b>49.9</b>	<b>24.4</b>	<b>35.3</b>	<b>43.3</b>	<b>44.6</b>	<b>47.8</b>	<b>46.2</b>	<b>55.0</b>	<b>62.7</b>	<b>68.9</b>	<b>102.0</b>
0512	41.1	20.5	25.4	31.5	36.9	40.4	39.9	46.1	53.3	51.4	83.9
0513	52.0	0.0	25.0	38.8	50.5	52.0	49.7	58.5	50.3	60.3	0.0
0515	76.8	190.0	97.2	80.8	0.0	149.8	65.4	31.5	46.8	0.0	0.0
0516	0.0	0.0	0.0	0.0	0.0	0.0	0.0	0.0	0.0	0.0	0.0
0517	73.6	32.3	60.5	77.6	66.6	66.7	63.8	77.8	87.7	113.3	141.8
<b>06</b>	<b>46.8</b>	<b>22.1</b>	<b>27.1</b>	<b>35.1</b>	<b>41.0</b>	<b>42.3</b>	<b>48.3</b>	<b>53.1</b>	<b>56.2</b>	<b>54.6</b>	<b>62.1</b>
0618	41.0	23.4	26.1	30.4	36.7	40.5	43.9	46.9	54.3	58.6	60.2
0619	50.1	18.2	27.6	41.2	43.9	43.6	50.5	55.4	56.5	53.1	63.0
0620	71.6	0.0	73.7	24.5	113.6	37.5	42.5	114.7	119.4	0.0	0.0
<b>07</b>	<b>26.2</b>	<b>13.4</b>	<b>17.3</b>	<b>17.9</b>	<b>22.0</b>	<b>19.9</b>	<b>25.9</b>	<b>32.0</b>	<b>33.6</b>	<b>38.8</b>	<b>55.2</b>
0721	17.6	11.7	14.4	15.1	15.3	15.1	19.0	20.6	22.1	21.4	16.1
0722	39.8	18.7	25.8	25.2	35.5	29.7	37.3	47.2	45.0	54.4	65.6
<b>08</b>	<b>23.8</b>	<b>14.8</b>	<b>16.1</b>	<b>17.0</b>	<b>18.7</b>	<b>22.6</b>	<b>25.1</b>	<b>29.0</b>	<b>29.7</b>	<b>30.5</b>	<b>24.0</b>
0823	21.3	12.6	14.7	16.7	16.6	21.4	24.5	26.3	25.5	33.1	25.2
0824	25.2	16.7	17.3	17.2	20.0	23.2	25.3	30.2	31.1	29.7	23.8
<b>09</b>	<b>46.7</b>	<b>14.4</b>	<b>26.4</b>	<b>30.2</b>	<b>36.1</b>	<b>37.0</b>	<b>41.4</b>	<b>46.2</b>	<b>53.5</b>	<b>65.8</b>	<b>74.9</b>
0925	62.6	14.0	15.7	16.7	96.3	46.1	117.8	71.6	47.3	85.3	189.5
0926	42.4	11.7	28.1	26.2	30.5	30.1	36.3	41.0	47.3	58.7	61.7
0927	152.8	45.0	170.0	55.5	133.3	303.0	130.6	127.3	170.0	150.0	211.7
0928	61.8	0.0	16.3	7.0	12.7	25.0	76.0	61.0	74.7	113.8	0.0
0929	72.0	0.0	0.0	14.5	29.8	8.5	33.7	61.0	108.8	165.0	0.0

## Ukončené prípady pracovnej neschopnosti podľa 110 skupín diagnóz a priemerného trvania jedného prípadu v dňoch vo vekových skupinách – ŽENY

2/3

Skupina diagnóz	Priemerné trvanie 1 prípadu pracovnej neschopnosti vo vekovej skupine										
	spolu	- 19	20 - 24	25 - 29	30 - 34	35 - 39	40 - 44	45 - 49	50 - 54	55 - 59	60 a viac
0930	71.1	11.0	35.1	33.9	64.3	51.4	59.0	67.9	74.9	82.9	84.3
0931	45.8	6.8	26.8	34.8	40.9	38.9	40.0	43.0	62.0	71.2	78.4
0932	94.8	14.5	34.9	27.3	56.2	80.2	86.9	90.3	113.1	112.4	111.2
0933	54.7	28.6	25.6	50.9	36.5	55.9	41.7	48.7	62.0	87.1	169.6
0934	42.0	16.0	25.2	31.8	37.7	39.0	40.8	44.8	47.4	47.8	54.8
0935	33.5	11.4	24.8	24.2	28.0	28.6	47.1	55.2	34.6	74.0	123.3
<b>10</b>	<b>15.8</b>	<b>12.3</b>	<b>13.0</b>	<b>13.4</b>	<b>14.3</b>	<b>15.5</b>	<b>16.9</b>	<b>18.6</b>	<b>21.0</b>	<b>20.8</b>	<b>23.3</b>
1036	13.8	11.6	12.7	12.3	13.1	14.1	15.7	16.2	18.4	18.5	21.1
1037	15.4	12.3	12.8	13.2	14.1	15.2	16.5	18.0	20.1	20.0	23.0
1038	14.2	11.3	12.0	12.3	13.1	13.8	14.8	16.8	18.9	18.3	18.3
1039	29.4	20.1	20.7	18.8	24.9	30.3	34.0	33.1	34.6	35.1	53.9
1040	36.6	36.2	33.9	30.8	29.2	34.8	35.8	38.9	43.4	36.8	28.3
1041	26.1	15.0	18.1	20.9	22.2	22.8	28.6	28.8	32.8	32.3	28.9
1042	27.3	22.8	22.5	26.0	25.1	26.6	26.9	29.9	35.2	39.4	39.4
<b>11</b>	<b>26.9</b>	<b>15.3</b>	<b>16.4</b>	<b>18.9</b>	<b>22.2</b>	<b>26.4</b>	<b>29.9</b>	<b>33.6</b>	<b>36.9</b>	<b>44.7</b>	<b>44.1</b>
1143	39.0	29.6	28.8	28.6	31.4	36.0	40.4	45.6	48.4	63.5	74.1
1144	20.6	13.9	14.6	16.5	18.5	21.4	23.8	26.4	28.0	34.4	31.9
1145	33.2	27.4	26.9	27.6	33.5	35.9	39.5	40.8	42.1	35.2	97.0
1146	14.2	10.6	10.9	10.5	12.4	15.4	14.7	19.5	19.4	16.4	26.3
1147	37.8	16.6	26.7	30.5	35.9	37.0	36.4	39.0	40.5	48.8	37.2
1148	34.2	7.3	27.9	24.4	22.9	27.8	33.8	39.5	40.0	41.9	29.0
1149	28.5	14.8	14.9	18.6	19.9	25.4	31.2	35.8	43.5	49.0	49.0
<b>12</b>	<b>24.8</b>	<b>17.1</b>	<b>19.0</b>	<b>20.9</b>	<b>21.3</b>	<b>25.2</b>	<b>25.7</b>	<b>27.8</b>	<b>30.4</b>	<b>32.9</b>	<b>35.1</b>
1250	21.3	16.7	16.9	17.8	18.3	20.6	23.1	23.8	26.0	26.9	32.5
1251	24.5	19.4	19.6	22.7	22.4	24.4	24.7	26.5	28.9	34.7	40.7
1252	28.0	14.4	20.3	21.3	22.4	30.0	29.0	32.7	35.4	35.1	30.8
<b>13</b>	<b>37.7</b>	<b>24.4</b>	<b>25.3</b>	<b>28.5</b>	<b>31.8</b>	<b>33.5</b>	<b>37.1</b>	<b>41.3</b>	<b>45.8</b>	<b>51.2</b>	<b>55.3</b>
1353	46.6	31.9	32.6	36.6	38.1	41.0	43.7	49.2	51.7	58.7	63.7
1354	36.0	23.4	24.6	27.5	30.7	32.7	36.0	39.6	43.8	49.3	52.7
1355	38.8	18.1	24.6	32.7	34.5	36.0	37.6	40.5	48.0	40.5	31.8
1356	35.0	23.0	22.4	26.4	31.3	29.2	36.2	38.6	42.1	40.8	40.9
1357	46.8	35.9	31.1	33.2	39.9	40.2	43.5	48.8	60.5	64.8	66.6
<b>14</b>	<b>30.3</b>	<b>19.9</b>	<b>23.2</b>	<b>28.3</b>	<b>28.2</b>	<b>28.9</b>	<b>30.7</b>	<b>33.5</b>	<b>37.4</b>	<b>40.7</b>	<b>44.2</b>
1458	37.5	16.9	44.3	31.9	43.1	24.5	33.6	39.8	43.5	55.8	53.5
1459	30.2	16.2	24.6	29.9	26.9	27.4	29.7	33.0	35.6	31.3	33.6
1460	22.8	17.8	18.4	20.9	20.6	21.4	23.1	27.0	30.4	25.1	37.8
1461	x	x	x	x	x	x	x	x	x	x	x
1462	33.2	24.9	27.1	32.1	32.2	31.9	34.1	36.2	43.2	60.0	37.6



### Ukončené prípady pracovnej neschopnosti podľa 110 skupín diagnóz a priemerného trvania jedného prípadu v dňoch vo vekových skupinách – ŽENY

3/3

Skupina diagnóz	Priemerné trvanie 1 prípadu pracovnej neschopnosti vo vekovej skupine										
	spolu	- 19	20 - 24	25 - 29	30 - 34	35 - 39	40 - 44	45 - 49	50 - 54	55 - 59	60 a viac
1463	32.3	17.3	25.4	31.7	28.8	31.7	35.0	33.1	36.7	41.3	68.0
1464	36.2	23.9	30.2	33.7	33.2	34.9	34.8	37.1	41.1	52.2	65.9
<b>15</b>	<b>73.7</b>	<b>63.8</b>	<b>76.8</b>	<b>75.9</b>	<b>72.9</b>	<b>64.0</b>	<b>54.5</b>	<b>46.2</b>	<b>51.4</b>	<b>94.4</b>	<b>0.0</b>
1565	12.6	12.9	15.7	13.7	12.4	10.8	11.3	9.1	0.0	0.0	0.0
1566	32.2	28.3	33.8	33.4	34.3	28.0	23.6	25.5	0.0	0.0	0.0
1567	85.3	72.1	86.5	85.5	85.6	84.5	74.3	45.5	83.3	33.5	0.0
1568	70.0	62.8	70.9	71.6	71.1	63.0	63.4	53.4	47.2	135.0	0.0
<b>16</b>	<b>57.8</b>	<b>71.8</b>	<b>35.0</b>	<b>53.0</b>	<b>95.7</b>	<b>41.7</b>	<b>45.1</b>	<b>74.7</b>	<b>53.2</b>	<b>123.7</b>	<b>37.0</b>
1669	57.8	71.8	35.0	53.0	95.7	41.7	45.1	74.7	53.2	123.7	37.0
<b>17</b>	<b>32.4</b>	<b>16.7</b>	<b>23.9</b>	<b>24.8</b>	<b>26.4</b>	<b>30.2</b>	<b>39.1</b>	<b>39.1</b>	<b>40.5</b>	<b>46.4</b>	<b>51.8</b>
1770	32.4	16.7	23.9	24.8	26.4	30.2	39.1	39.1	40.5	46.4	51.8
<b>18</b>	<b>39.5</b>	<b>18.4</b>	<b>25.5</b>	<b>28.2</b>	<b>32.2</b>	<b>34.1</b>	<b>39.9</b>	<b>46.8</b>	<b>54.1</b>	<b>67.4</b>	<b>80.5</b>
1871	22.4	0.0	35.0	29.3	18.5	27.0	18.0	14.0	20.5	0.0	0.0
1872	82.9	0.0	57.1	26.7	111.8	51.0	113.2	92.6	77.0	66.3	0.0
1873	171.5	0.0	0.0	114.0	0.0	108.0	267.5	87.5	278.0	21.0	188.5
1874	74.2	43.0	40.8	48.5	57.6	66.2	66.1	84.6	89.5	109.1	105.9
1875	407.5	0.0	0.0	0.0	456.0	0.0	0.0	0.0	359.0	0.0	0.0
1876	34.7	28.7	26.0	29.9	31.4	30.8	34.5	36.2	46.2	38.3	47.0
1877	28.6	14.3	20.7	24.4	24.9	27.3	29.0	34.6	36.5	47.6	53.1
1878	55.0	33.0	59.1	21.8	72.5	14.9	67.1	127.9	28.1	53.0	0.0
1879	25.2	17.0	16.0	20.0	25.4	24.4	22.1	35.8	30.6	60.3	12.0
1880	32.3	17.5	24.2	27.1	21.2	38.4	27.3	29.7	52.6	22.0	32.3
<b>19</b>	<b>38.3</b>	<b>21.4</b>	<b>27.4</b>	<b>28.7</b>	<b>31.4</b>	<b>34.4</b>	<b>37.8</b>	<b>43.5</b>	<b>49.8</b>	<b>60.2</b>	<b>67.7</b>
1981	29.6	16.2	18.4	23.9	34.3	29.7	23.8	38.1	55.8	35.5	20.5
1982	57.6	107.8	64.8	46.0	53.4	50.5	51.9	52.4	70.8	68.5	73.4
1983	153.7	110.0	77.2	65.2	193.6	141.8	156.4	194.3	134.5	120.5	238.3
1984	65.2	34.0	51.2	48.0	51.4	56.6	61.7	71.7	77.6	83.3	91.0
1985	129.4	0.0	145.4	113.0	17.5	0.0	0.0	114.8	0.0	0.0	362.0
1986	31.2	19.5	24.6	27.4	27.7	29.6	31.8	35.4	37.3	41.3	37.5
1987	26.4	16.7	19.2	21.1	24.3	25.2	28.0	27.9	34.0	37.6	45.5
1988	46.9	23.3	43.8	34.7	32.9	43.3	52.0	62.3	67.1	44.6	49.5
1989	22.8	19.5	17.3	17.4	18.6	24.4	25.3	22.4	27.4	32.2	32.2
1990	36.0	12.9	27.8	27.1	28.8	38.4	32.2	43.7	40.9	83.6	28.1
<b>20</b>	<b>44.0</b>	<b>41.1</b>	<b>67.7</b>	<b>48.4</b>	<b>35.6</b>	<b>35.2</b>	<b>33.6</b>	<b>46.1</b>	<b>38.8</b>	<b>41.3</b>	<b>23.2</b>
2091	44.0	41.1	67.7	48.4	35.6	35.2	33.6	46.1	38.8	41.3	23.2

### Ukončené prípady pracovnej neschopnosti podľa 110 skupín diagnóz a priemerného trvania jedného prípadu v dňoch vo vekových skupinách – SPOLU

1/3

Skupina diagnóz	Priemerné trvanie 1 prípadu pracovnej neschopnosti vo vekovej skupine										
	spolu	- 19	20 - 24	25 - 29	30 - 34	35 - 39	40 - 44	45 - 49	50 - 54	55 - 59	60 a viac
<b>Spolu</b>	<b>27.5</b>	<b>15.5</b>	<b>18.5</b>	<b>21.0</b>	<b>22.6</b>	<b>25.1</b>	<b>28.7</b>	<b>33.7</b>	<b>38.9</b>	<b>46.0</b>	<b>53.7</b>
<b>01</b>	<b>20.9</b>	<b>15.3</b>	<b>16.0</b>	<b>16.5</b>	<b>18.2</b>	<b>20.1</b>	<b>22.8</b>	<b>24.9</b>	<b>28.6</b>	<b>30.2</b>	<b>38.0</b>
0101	14.0	10.9	11.7	11.7	13.6	14.2	14.9	16.5	18.3	19.9	29.6
0102	148.2	0.0	173.2	103.4	162.1	97.1	167.0	163.5	149.4	141.4	180.8
0103	65.9	88.7	66.6	75.4	73.6	79.6	59.4	51.6	57.6	76.9	37.8
0104	24.3	21.3	19.8	20.2	20.5	22.9	26.9	27.1	30.1	30.4	33.0
<b>02</b>	<b>73.7</b>	<b>33.9</b>	<b>32.3</b>	<b>41.3</b>	<b>46.1</b>	<b>59.2</b>	<b>69.9</b>	<b>77.7</b>	<b>92.8</b>	<b>123.7</b>	<b>133.9</b>
0205	150.6	77.6	102.4	89.5	103.3	133.2	148.1	160.3	164.8	162.4	151.8
0206	44.5	10.0	18.3	20.8	36.3	60.0	33.7	39.6	73.9	87.7	20.3
0207	74.5	33.0	33.1	31.5	52.4	68.8	80.3	75.3	99.6	100.5	112.7
0208	50.0	29.8	28.1	34.5	34.9	44.7	52.8	58.0	59.5	64.9	74.4
<b>03</b>	<b>47.2</b>	<b>33.0</b>	<b>35.9</b>	<b>34.1</b>	<b>41.5</b>	<b>43.3</b>	<b>41.3</b>	<b>50.6</b>	<b>63.1</b>	<b>88.0</b>	<b>85.0</b>
0309	47.2	33.0	35.9	34.1	41.5	43.3	41.3	50.6	63.1	88.0	85.0
<b>04</b>	<b>58.7</b>	<b>27.2</b>	<b>43.8</b>	<b>48.6</b>	<b>52.5</b>	<b>49.1</b>	<b>55.8</b>	<b>62.4</b>	<b>61.5</b>	<b>76.5</b>	<b>70.8</b>
0410	56.8	14.7	49.3	47.9	42.8	44.3	45.1	55.7	58.8	79.9	67.5
0411	60.4	33.4	40.7	49.0	57.0	51.3	61.6	69.0	65.2	70.6	80.4
<b>05</b>	<b>50.3</b>	<b>28.3</b>	<b>39.4</b>	<b>43.6</b>	<b>44.2</b>	<b>47.4</b>	<b>48.1</b>	<b>54.7</b>	<b>60.6</b>	<b>71.2</b>	<b>91.3</b>
0512	40.9	21.6	27.6	30.9	35.7	39.3	41.0	46.3	52.4	58.1	71.3
0513	47.0	33.3	42.3	47.5	42.5	45.4	44.3	50.8	47.7	54.9	69.8
0515	54.5	57.4	55.5	59.2	48.3	68.6	54.8	39.2	59.3	27.6	0.0
0516	69.7	0.0	0.0	0.0	45.5	0.0	95.3	41.0	0.0	0.0	0.0
0517	73.0	38.3	62.2	72.1	65.0	66.2	67.1	76.2	85.1	103.8	123.8
<b>06</b>	<b>47.3</b>	<b>22.0</b>	<b>30.5</b>	<b>33.4</b>	<b>39.4</b>	<b>42.7</b>	<b>48.4</b>	<b>52.4</b>	<b>57.6</b>	<b>62.6</b>	<b>72.7</b>
0618	44.0	23.1	30.1	32.4	35.5	44.1	45.0	49.2	58.0	72.1	79.8
0619	48.8	19.2	30.4	34.1	41.2	42.0	50.0	53.3	57.1	59.5	69.0
0620	69.2	0.0	62.3	37.3	95.5	40.5	39.3	103.9	116.8	68.8	127.3
<b>07</b>	<b>25.9</b>	<b>15.1</b>	<b>16.3</b>	<b>16.8</b>	<b>19.7</b>	<b>20.0</b>	<b>24.3</b>	<b>31.8</b>	<b>35.1</b>	<b>46.3</b>	<b>49.0</b>
0721	16.2	14.2	13.0	13.2	14.0	14.3	18.3	18.8	20.3	24.5	14.7
0722	41.4	18.8	25.6	26.1	33.7	31.5	34.4	49.1	49.1	61.3	56.7
<b>08</b>	<b>23.3</b>	<b>13.7</b>	<b>16.3</b>	<b>16.0</b>	<b>18.9</b>	<b>21.8</b>	<b>23.4</b>	<b>28.3</b>	<b>30.3</b>	<b>31.2</b>	<b>33.0</b>
0823	20.3	12.3	15.2	16.0	16.6	20.5	22.5	24.4	24.6	29.0	37.8
0824	24.9	15.2	17.2	16.0	20.4	22.5	23.9	30.1	32.3	31.8	32.1
<b>09</b>	<b>52.9</b>	<b>18.8</b>	<b>26.2</b>	<b>28.8</b>	<b>33.3</b>	<b>36.8</b>	<b>42.6</b>	<b>51.7</b>	<b>60.1</b>	<b>76.6</b>	<b>81.4</b>
0925	74.3	28.5	26.2	39.2	66.0	44.8	97.3	81.5	90.1	109.4	110.5
0926	41.7	19.7	23.4	24.2	27.8	30.0	34.6	40.5	46.9	55.7	62.1
0927	172.1	45.0	139.5	64.9	115.8	128.0	170.3	177.7	168.4	191.4	175.4
0928	68.5	0.0	16.3	12.8	12.7	27.0	43.2	75.9	94.7	70.1	100.1
0929	78.2	0.0	49.0	15.0	50.6	15.5	32.3	82.9	116.5	98.9	129.3

### Ukončené prípady pracovnej neschopnosti podľa 110 skupín diagnóz a priemerného trvania jedného prípadu v dňoch vo vekových skupinách – SPOLU

2/3

Skupina diagnóz	Priemerné trvanie 1 prípadu pracovnej neschopnosti vo vekovej skupine										
	spolu	- 19	20 - 24	25 - 29	30 - 34	35 - 39	40 - 44	45 - 49	50 - 54	55 - 59	60 a viac
0930	82.7	53.5	24.8	46.3	42.2	61.2	60.2	80.1	83.1	98.8	89.5
0931	54.2	13.4	33.9	38.4	41.6	41.1	48.1	55.8	65.1	75.8	76.8
0932	115.5	14.5	75.3	50.6	79.6	82.1	92.8	107.3	128.6	138.1	108.3
0933	70.8	23.3	35.6	48.8	45.7	49.5	48.8	63.3	79.7	88.4	94.4
0934	40.0	18.8	24.3	28.0	33.1	35.6	38.8	43.4	46.5	50.8	55.5
0935	37.6	11.4	21.4	24.1	25.6	37.6	52.8	57.4	46.8	71.4	103.1
<b>10</b>	<b>15.4</b>	<b>11.9</b>	<b>12.4</b>	<b>13.0</b>	<b>14.0</b>	<b>15.2</b>	<b>16.7</b>	<b>18.7</b>	<b>21.4</b>	<b>23.2</b>	<b>25.8</b>
1036	13.4	11.1	11.9	12.1	12.8	13.9	15.3	16.6	18.7	20.7	18.6
1037	15.1	12.0	12.4	13.0	13.9	15.0	16.3	17.9	20.3	21.4	23.9
1038	13.7	10.9	11.2	11.7	12.5	13.4	14.8	16.6	18.3	19.2	21.4
1039	31.4	20.1	19.5	20.5	25.9	28.8	33.5	37.1	37.4	46.3	59.6
1040	36.8	27.8	30.1	28.1	28.7	34.1	34.5	41.2	45.3	45.7	40.6
1041	26.6	16.9	17.5	19.9	21.5	22.8	27.9	29.8	32.9	40.0	34.2
1042	27.9	22.0	21.5	22.9	24.5	25.3	28.1	32.3	39.3	43.8	49.6
<b>11</b>	<b>28.2</b>	<b>14.5</b>	<b>16.1</b>	<b>18.8</b>	<b>22.3</b>	<b>27.0</b>	<b>31.5</b>	<b>36.0</b>	<b>39.6</b>	<b>48.2</b>	<b>52.9</b>
1143	39.3	27.4	27.3	30.2	31.9	35.5	40.2	44.4	50.6	54.5	63.9
1144	20.0	12.7	13.3	15.0	17.2	20.8	23.5	27.5	28.9	35.6	47.2
1145	32.9	28.8	26.7	27.4	32.4	35.7	37.1	38.8	43.0	39.1	100.5
1146	13.5	9.6	10.0	10.5	11.6	14.5	15.0	19.3	18.1	23.2	44.4
1147	38.2	18.8	29.0	29.5	35.8	36.3	35.5	39.2	41.0	49.2	42.3
1148	36.6	6.3	24.2	22.6	24.4	28.7	43.3	40.4	42.4	49.4	32.3
1149	33.7	14.8	17.9	21.0	24.0	29.7	35.9	41.2	46.5	55.8	55.4
<b>12</b>	<b>24.9</b>	<b>16.7</b>	<b>18.5</b>	<b>20.1</b>	<b>20.2</b>	<b>24.6</b>	<b>25.8</b>	<b>28.6</b>	<b>32.3</b>	<b>39.2</b>	<b>41.1</b>
1250	22.3	15.6	17.0	18.5	17.7	20.5	23.3	24.9	30.2	35.7	41.1
1251	24.0	18.3	18.5	21.3	21.4	23.7	25.1	26.8	29.2	34.2	38.7
1252	28.9	16.3	20.1	20.9	21.6	30.1	29.4	34.6	37.1	46.9	43.3
<b>13</b>	<b>34.7</b>	<b>22.3</b>	<b>23.2</b>	<b>25.5</b>	<b>28.6</b>	<b>31.1</b>	<b>34.5</b>	<b>38.6</b>	<b>43.6</b>	<b>46.9</b>	<b>54.9</b>
1353	41.8	25.8	29.9	32.6	34.2	35.9	39.0	43.6	48.2	51.2	60.9
1354	33.3	22.0	22.3	24.5	27.7	30.5	33.8	37.5	42.0	46.1	53.7
1355	38.0	18.8	24.3	28.2	32.3	32.9	38.4	41.9	49.3	44.8	40.6
1356	31.6	19.3	21.3	23.6	26.7	27.8	32.0	35.2	39.6	40.2	48.3
1357	43.9	29.3	30.5	29.3	36.4	37.8	42.0	48.9	58.5	56.0	52.8
<b>14</b>	<b>30.2</b>	<b>19.6</b>	<b>22.8</b>	<b>27.4</b>	<b>27.5</b>	<b>28.7</b>	<b>30.4</b>	<b>33.3</b>	<b>37.1</b>	<b>41.4</b>	<b>47.1</b>
1458	40.7	18.3	38.3	30.9	41.0	37.4	34.4	44.3	47.0	78.5	73.1
1459	28.2	15.3	22.6	24.4	24.5	25.3	27.9	30.5	31.7	33.6	39.5
1460	24.2	17.4	18.7	21.4	21.1	22.4	24.4	28.1	32.6	36.6	40.2
1461	35.5	28.1	24.5	28.9	28.1	34.6	32.9	36.7	39.2	45.8	56.0
1462	33.2	24.9	27.1	32.1	32.2	31.9	34.1	36.2	43.2	60.0	37.6

### Ukončené prípady pracovnej neschopnosti podľa 110 skupín diagnóz a priemerného trvania jedného prípadu v dňoch vo vekových skupinách – SPOLU

3/3

Skupina diagnóz	Priemerné trvanie 1 prípadu pracovnej neschopnosti vo vekovej skupine										
	spolu	- 19	20 - 24	25 - 29	30 - 34	35 - 39	40 - 44	45 - 49	50 - 54	55 - 59	60 a viac
1463	32.3	17.3	25.4	31.7	28.8	31.7	35.0	33.1	36.7	41.3	68.0
1464	36.2	23.9	30.1	33.7	33.2	34.9	34.9	37.1	41.0	52.2	65.9
<b>15</b>	<b>73.7</b>	<b>63.8</b>	<b>76.8</b>	<b>75.9</b>	<b>72.9</b>	<b>64.0</b>	<b>54.5</b>	<b>46.2</b>	<b>51.4</b>	<b>94.4</b>	<b>0.0</b>
1565	12.6	12.9	15.7	13.7	12.4	10.8	11.3	9.1	0.0	0.0	0.0
1566	32.2	28.3	33.8	33.4	34.3	28.0	23.6	25.5	0.0	0.0	0.0
1567	85.3	72.1	86.5	85.5	85.6	84.5	74.3	45.5	83.3	33.5	0.0
1568	70.0	62.8	70.9	71.6	71.1	63.0	63.4	53.4	47.2	135.0	0.0
<b>16</b>	<b>49.0</b>	<b>70.7</b>	<b>29.9</b>	<b>42.0</b>	<b>74.4</b>	<b>39.5</b>	<b>50.5</b>	<b>63.9</b>	<b>43.6</b>	<b>59.0</b>	<b>55.5</b>
1669	49.0	70.7	29.9	42.0	74.4	39.5	50.5	63.9	43.6	59.0	55.5
<b>17</b>	<b>33.9</b>	<b>20.2</b>	<b>22.4</b>	<b>24.4</b>	<b>26.8</b>	<b>31.0</b>	<b>37.1</b>	<b>41.8</b>	<b>43.8</b>	<b>52.1</b>	<b>63.6</b>
1770	33.9	20.2	22.4	24.4	26.8	31.0	37.1	41.8	43.8	52.1	63.6
<b>18</b>	<b>40.6</b>	<b>20.7</b>	<b>27.5</b>	<b>32.3</b>	<b>36.4</b>	<b>39.5</b>	<b>44.7</b>	<b>48.7</b>	<b>54.2</b>	<b>56.9</b>	<b>79.2</b>
1871	39.2	34.5	24.5	37.1	58.0	34.2	51.2	38.4	22.9	27.4	111.0
1872	76.5	35.0	57.7	55.4	76.1	84.1	92.8	72.5	74.9	73.7	94.4
1873	214.7	0.0	208.7	80.5	336.8	223.1	222.6	137.9	245.9	260.6	251.0
1874	69.1	32.3	45.4	57.7	58.8	66.1	69.6	77.4	86.0	90.7	107.2
1875	261.0	0.0	0.0	0.0	280.3	354.0	0.0	178.0	359.0	0.0	0.0
1876	35.9	22.8	25.2	30.6	34.5	35.9	36.7	39.0	47.2	48.7	45.0
1877	29.7	19.0	23.4	26.2	27.9	28.4	32.4	35.5	38.5	40.5	47.1
1878	66.7	22.5	46.8	41.4	61.1	120.2	78.4	89.0	75.1	45.8	0.0
1879	29.1	18.2	16.5	24.7	31.4	23.5	29.4	37.8	35.5	58.6	15.7
1880	34.5	18.1	27.8	29.1	27.2	33.0	39.9	44.2	41.3	37.6	89.0
<b>19</b>	<b>36.6</b>	<b>22.5</b>	<b>26.4</b>	<b>29.3</b>	<b>31.9</b>	<b>35.9</b>	<b>39.1</b>	<b>43.9</b>	<b>48.1</b>	<b>53.6</b>	<b>62.5</b>
1981	33.9	21.1	24.5	25.7	33.1	36.8	31.4	48.5	48.0	54.7	22.8
1982	49.6	78.1	47.7	44.4	43.9	47.6	42.8	49.1	55.9	60.0	64.8
1983	154.6	190.4	124.9	95.6	163.0	137.3	150.4	182.3	168.8	153.9	203.0
1984	63.6	35.3	46.9	51.1	55.3	61.1	65.0	74.1	79.5	80.7	90.7
1985	163.8	0.0	160.3	86.2	29.3	85.5	167.3	146.4	219.8	303.8	179.9
1986	31.4	20.1	24.7	27.5	29.0	32.4	34.0	36.5	38.6	43.7	40.1
1987	26.5	18.0	19.9	22.2	24.4	26.4	29.2	31.3	33.2	38.0	40.8
1988	52.0	28.0	37.7	40.4	37.1	56.5	60.3	60.8	71.6	78.7	93.0
1989	24.4	19.0	19.8	19.4	22.1	25.5	25.6	24.1	31.4	34.0	39.2
1990	28.8	16.5	21.6	23.1	23.0	28.8	31.7	38.0	33.5	48.7	36.8
<b>20</b>	<b>39.8</b>	<b>36.9</b>	<b>56.2</b>	<b>43.1</b>	<b>33.1</b>	<b>31.2</b>	<b>34.0</b>	<b>42.7</b>	<b>40.0</b>	<b>36.7</b>	<b>20.6</b>
2091	39.8	36.9	56.2	43.1	33.1	31.2	34.0	42.7	40.0	36.7	20.6

## Ukončené prípady pracovnej neschopnosti pre chorobu a úraz v SR 2001

Tabuľka 10.1

**Ukončené prípady pracovnej neschopnosti podľa 110 skupín diagnóz a priemerného denného stavu práceneschopných na 100 000 zamestnancov vo vekových skupinách – MUŽI**

1/3

Skupina diagnóz	Priemerný denný stav práceneschopných na 100 000 zamestnancov vo vekovej skupine										
	spolu	- 19	20 - 24	25 - 29	30 - 34	35 - 39	40 - 44	45 - 49	50 - 54	55 - 59	60 a viac
<b>Spolu</b>	<b>4 690</b>	<b>365</b>	<b>3 757</b>	<b>4 539</b>	<b>3 634</b>	<b>3 628</b>	<b>4 578</b>	<b>7 433</b>	<b>9 081</b>	<b>8 783</b>	<b>5 165</b>
<b>01</b>	<b>50</b>	<b>6</b>	<b>61</b>	<b>65</b>	<b>45</b>	<b>34</b>	<b>41</b>	<b>68</b>	<b>84</b>	<b>68</b>	<b>55</b>
0101	16	3	27	27	16	12	11	17	19	14	16
0102	4	0	1	2	2	1	5	9	11	9	15
0103	4	1	8	6	4	4	3	6	7	4	1
0104	25	3	26	30	23	17	22	35	46	42	23
<b>02</b>	<b>85</b>	<b>1</b>	<b>17</b>	<b>29</b>	<b>26</b>	<b>33</b>	<b>58</b>	<b>149</b>	<b>265</b>	<b>322</b>	<b>388</b>
0205	65	1	6	9	12	20	43	113	219	271	340
0206	0	0	0	0	0	1	0	0	1	2	0
0207	4	0	1	1	2	2	2	9	11	7	11
0208	17	1	10	19	11	10	12	26	34	42	37
<b>03</b>	<b>10</b>	<b>0</b>	<b>6</b>	<b>5</b>	<b>8</b>	<b>8</b>	<b>10</b>	<b>16</b>	<b>23</b>	<b>24</b>	<b>15</b>
0309	10	0	6	5	8	8	10	16	23	24	15
<b>04</b>	<b>34</b>	<b>0</b>	<b>7</b>	<b>12</b>	<b>13</b>	<b>12</b>	<b>25</b>	<b>71</b>	<b>108</b>	<b>130</b>	<b>75</b>
0410	25	0	3	8	7	7	14	56	86	104	65
0411	9	0	4	5	6	5	11	14	22	26	10
<b>05</b>	<b>120</b>	<b>5</b>	<b>80</b>	<b>103</b>	<b>102</b>	<b>114</b>	<b>146</b>	<b>201</b>	<b>214</b>	<b>186</b>	<b>70</b>
0512	42	1	29	37	35	39	51	68	75	66	21
0513	29	0	6	19	25	31	43	61	57	37	8
0515	3	1	11	4	2	1	1	1	2	1	0
0516	0	0	0	0	0	0	1	0	0	0	0
0517	47	2	34	43	40	43	52	71	80	83	41
<b>06</b>	<b>123</b>	<b>2</b>	<b>51</b>	<b>74</b>	<b>83</b>	<b>98</b>	<b>152</b>	<b>234</b>	<b>281</b>	<b>250</b>	<b>136</b>
0618	37	1	26	31	23	35	43	61	69	68	41
0619	85	1	24	42	58	63	109	171	211	181	91
0620	1	0	0	1	1	1	0	2	1	1	4
<b>07</b>	<b>54</b>	<b>3</b>	<b>32</b>	<b>42</b>	<b>35</b>	<b>36</b>	<b>44</b>	<b>95</b>	<b>113</b>	<b>154</b>	<b>81</b>
0721	20	3	18	23	19	17	21	29	26	32	4
0722	34	1	14	19	16	20	23	66	87	122	77
<b>08</b>	<b>29</b>	<b>1</b>	<b>20</b>	<b>22</b>	<b>22</b>	<b>24</b>	<b>29</b>	<b>51</b>	<b>66</b>	<b>57</b>	<b>30</b>
0823	9	1	8	9	8	9	10	13	15	11	6
0824	21	0	12	13	15	16	19	38	52	46	24
<b>09</b>	<b>415</b>	<b>3</b>	<b>43</b>	<b>81</b>	<b>97</b>	<b>153</b>	<b>301</b>	<b>796</b>	<b>1 424</b>	<b>1 747</b>	<b>1 348</b>
0925	3	0	1	1	1	1	2	4	11	8	7
0926	138	1	12	30	39	61	120	287	470	516	319
0927	38	0	0	1	4	8	32	90	139	152	144
0928	1	0	0	0	0	0	1	2	5	3	7

### Ukončené prípady pracovnej neschopnosti podľa 110 skupín diagnóz a priemerného denného stavu práceneschopných na 100 000 zamestnancov vo vekových skupinách – MUŽI

2/3

Skupina diagnóz	Priemerný denný stav práceneschopných na 100 000 zamestnancov vo vekovej skupine										
	spolu	- 19	20 - 24	25 - 29	30 - 34	35 - 39	40 - 44	45 - 49	50 - 54	55 - 59	60 a viac
0929	1	0	0	0	0	0	0	2	6	4	4
0930	91	0	1	5	5	17	36	161	336	499	444
0931	22	0	8	9	9	10	17	39	62	79	75
0932	44	0	3	3	5	7	19	72	178	233	184
0933	19	0	2	2	3	4	10	30	74	101	78
0934	54	0	15	27	30	42	59	102	133	142	80
0935	4	0	2	2	1	5	5	8	9	10	4
<b>10</b>	<b>1 084</b>	<b>186</b>	<b>1 546</b>	<b>1 591</b>	<b>1 059</b>	<b>869</b>	<b>910</b>	<b>1 245</b>	<b>1 370</b>	<b>1 186</b>	<b>651</b>
1036	102	37	219	183	106	78	65	79	73	56	18
1037	715	112	1 031	1 088	716	586	601	800	871	728	370
1038	160	29	216	228	161	133	149	192	192	152	91
1039	18	1	9	12	12	13	18	31	36	44	36
1040	19	1	13	16	11	12	12	36	43	55	37
1041	25	1	14	19	18	18	23	40	56	72	37
1042	45	5	44	44	35	29	41	67	99	78	61
<b>11</b>	<b>332</b>	<b>17</b>	<b>215</b>	<b>285</b>	<b>243</b>	<b>258</b>	<b>348</b>	<b>592</b>	<b>665</b>	<b>631</b>	<b>399</b>
1143	70	2	31	61	56	56	80	133	149	119	56
1144	79	8	82	97	71	67	71	120	121	108	76
1145	12	2	17	16	13	9	10	12	14	12	14
1146	10	1	15	16	10	8	7	13	11	12	9
1147	22	0	5	6	10	15	24	45	62	68	43
1148	2	0	1	1	1	1	4	3	6	6	3
1149	136	4	65	88	83	102	152	265	302	306	199
<b>12</b>	<b>113</b>	<b>10</b>	<b>113</b>	<b>119</b>	<b>79</b>	<b>87</b>	<b>107</b>	<b>178</b>	<b>219</b>	<b>201</b>	<b>77</b>
1250	42	4	43	47	28	30	39	65	85	67	29
1251	31	3	35	36	25	25	31	45	50	50	18
1252	40	3	36	35	25	32	37	69	84	84	30
<b>13</b>	<b>1 186</b>	<b>38</b>	<b>578</b>	<b>896</b>	<b>871</b>	<b>972</b>	<b>1 331</b>	<b>2 141</b>	<b>2 597</b>	<b>2 413</b>	<b>1 059</b>
1353	231	5	90	130	130	153	237	425	610	639	321
1354	761	28	386	627	606	665	874	1 342	1 556	1 387	593
1355	26	0	11	19	18	18	28	56	62	52	27
1356	140	4	74	103	97	115	164	266	308	272	87
1357	28	2	18	17	20	21	28	52	61	63	31
<b>14</b>	<b>88</b>	<b>4</b>	<b>55</b>	<b>77</b>	<b>60</b>	<b>66</b>	<b>85</b>	<b>143</b>	<b>183</b>	<b>194</b>	<b>168</b>
1458	2	0	1	1	1	3	1	5	3	6	3
1459	20	0	7	11	13	15	25	37	47	42	27
1460	42	2	32	44	31	32	41	64	84	86	53

### Ukončené prípady pracovnej neschopnosti podľa 110 skupín diagnóz a priemerného denného stavu práceneschopných na 100 000 zamestnancov vo vekových skupinách – MUŽI

3/3

Skupina diagnóz	Priemerný denný stav práceneschopných na 100 000 zamestnancov vo vekovej skupine										
	spolu	- 19	20 - 24	25 - 29	30 - 34	35 - 39	40 - 44	45 - 49	50 - 54	55 - 59	60 a viac
1461	24	1	15	20	14	16	18	36	49	60	85
1462	x	x	x	x	x	x	x	x	x	x	x
1463	x	x	x	x	x	x	x	x	x	x	x
1464	0	0	0	0	0	0	0	0	0	0	0
<b>16</b>	<b>1</b>	<b>0</b>	<b>1</b>	<b>2</b>	<b>2</b>	<b>1</b>	<b>1</b>	<b>2</b>	<b>2</b>	<b>1</b>	<b>2</b>
1669	1	0	1	2	2	1	1	2	2	1	2
<b>17</b>	<b>43</b>	<b>5</b>	<b>28</b>	<b>33</b>	<b>27</b>	<b>31</b>	<b>43</b>	<b>80</b>	<b>97</b>	<b>83</b>	<b>69</b>
1770	43	5	28	33	27	31	43	80	97	83	69
<b>18</b>	<b>191</b>	<b>16</b>	<b>178</b>	<b>214</b>	<b>172</b>	<b>165</b>	<b>205</b>	<b>301</b>	<b>302</b>	<b>243</b>	<b>99</b>
1871	2	0	1	3	3	1	2	2	1	1	1
1872	9	0	2	5	4	11	15	19	18	15	5
1873	4	0	5	1	3	3	6	4	9	14	9
1874	57	2	36	55	50	49	63	107	105	74	43
1875	0	0	0	0	1	1	0	1	0	0	0
1876	29	2	22	37	29	29	29	42	45	40	6
1877	68	10	92	88	63	53	66	91	94	75	22
1878	4	0	3	4	3	5	4	4	7	3	0
1879	5	0	4	6	6	3	6	7	8	9	0
1880	13	1	13	15	11	10	15	22	16	13	12
<b>19</b>	<b>728</b>	<b>67</b>	<b>723</b>	<b>886</b>	<b>687</b>	<b>663</b>	<b>737</b>	<b>1 065</b>	<b>1 062</b>	<b>887</b>	<b>442</b>
1981	9	1	11	10	9	7	6	16	13	10	2
1982	42	2	18	26	28	35	43	84	98	92	53
1983	16	2	14	9	12	9	17	29	41	26	32
1984	204	16	167	234	192	187	216	314	329	254	145
1985	2	0	2	1	0	0	3	3	4	6	11
1986	171	17	209	255	179	166	158	207	198	158	64
1987	210	22	233	264	204	188	213	301	278	240	91
1988	19	2	18	20	13	19	20	25	29	33	26
1989	13	1	13	15	13	14	13	17	23	18	7
1990	41	4	37	51	38	37	50	69	50	50	12
<b>20</b>	<b>4</b>	<b>1</b>	<b>3</b>	<b>3</b>	<b>3</b>	<b>2</b>	<b>5</b>	<b>7</b>	<b>7</b>	<b>5</b>	<b>1</b>
2091	4	1	3	3	3	2	5	7	7	5	1

### Ukončené prípady pracovnej neschopnosti podľa 110 skupín diagnóz a priemerného denného stavu práceneschopných na 100 000 zamestnancov vo vekových skupinách – ŽENY

1/3

Skupina diagnóz	Priemerný denný stav práceneschopných na 100 000 zamestnancov vo vekovej skupine										
	spolu	- 19	20 - 24	25 - 29	30 - 34	35 - 39	40 - 44	45 - 49	50 - 54	55 - 59	60 a viac
<b>Spolu</b>	<b>5 465</b>	<b>589</b>	<b>6 286</b>	<b>6 715</b>	<b>4 439</b>	<b>4 227</b>	<b>5 291</b>	<b>8 349</b>	<b>10 621</b>	<b>7 978</b>	<b>4 326</b>
<b>01</b>	<b>57</b>	<b>10</b>	<b>80</b>	<b>74</b>	<b>52</b>	<b>44</b>	<b>51</b>	<b>75</b>	<b>108</b>	<b>89</b>	<b>46</b>
0101	22	5	39	31	24	17	20	27	30	27	10
0102	2	0	3	3	1	1	2	5	7	4	0
0103	3	1	4	4	3	4	3	3	6	4	1
0104	30	4	35	37	24	22	27	41	64	54	36
<b>02</b>	<b>220</b>	<b>6</b>	<b>67</b>	<b>93</b>	<b>87</b>	<b>142</b>	<b>277</b>	<b>528</b>	<b>536</b>	<b>543</b>	<b>283</b>
0205	74	1	7	24	26	40	82	157	215	341	229
0206	1	0	0	1	1	1	1	2	3	7	0
0207	5	0	2	2	2	2	5	9	16	28	8
0208	139	5	57	66	58	98	188	360	303	167	46
<b>03</b>	<b>28</b>	<b>3</b>	<b>18</b>	<b>19</b>	<b>20</b>	<b>29</b>	<b>31</b>	<b>53</b>	<b>61</b>	<b>19</b>	<b>13</b>
0309	28	3	18	19	20	29	31	53	61	19	13
<b>04</b>	<b>58</b>	<b>2</b>	<b>26</b>	<b>44</b>	<b>40</b>	<b>41</b>	<b>63</b>	<b>111</b>	<b>140</b>	<b>150</b>	<b>74</b>
0410	15	0	10	8	6	8	11	26	51	43	27
0411	44	1	16	35	34	33	52	85	89	107	47
<b>05</b>	<b>186</b>	<b>6</b>	<b>111</b>	<b>162</b>	<b>151</b>	<b>183</b>	<b>206</b>	<b>331</b>	<b>377</b>	<b>241</b>	<b>106</b>
0512	108	4	58	86	91	108	127	189	215	123	60
0513	7	0	1	2	5	8	9	20	14	8	0
0515	1	1	6	2	0	1	1	1	1	0	0
0516	0	0	0	0	0	0	0	0	0	0	0
0517	70	1	46	71	55	66	70	121	147	110	46
<b>06</b>	<b>132</b>	<b>5</b>	<b>59</b>	<b>85</b>	<b>90</b>	<b>112</b>	<b>159</b>	<b>256</b>	<b>316</b>	<b>193</b>	<b>87</b>
0618	44	4	37	41	37	44	48	70	84	57	26
0619	87	1	21	44	52	67	110	183	228	136	61
0620	1	0	2	0	1	1	1	3	3	0	0
<b>07</b>	<b>46</b>	<b>2</b>	<b>34</b>	<b>38</b>	<b>36</b>	<b>27</b>	<b>46</b>	<b>82</b>	<b>116</b>	<b>84</b>	<b>119</b>
0721	19	2	21	23	17	14	21	30	38	22	7
0722	27	1	13	15	19	13	25	52	78	62	112
<b>08</b>	<b>34</b>	<b>3</b>	<b>25</b>	<b>28</b>	<b>23</b>	<b>28</b>	<b>37</b>	<b>65</b>	<b>71</b>	<b>51</b>	<b>17</b>
0823	10	1	10	12	7	10	12	19	15	12	3
0824	23	2	14	16	15	18	25	46	56	39	14
<b>09</b>	<b>314</b>	<b>3</b>	<b>57</b>	<b>79</b>	<b>109</b>	<b>150</b>	<b>285</b>	<b>625</b>	<b>1 183</b>	<b>1 230</b>	<b>792</b>
0925	1	0	1	0	1	1	3	2	3	5	8
0926	143	0	11	15	28	48	123	310	612	598	328
0927	5	0	1	1	1	1	3	8	21	30	55
0928	1	0	0	0	0	0	0	1	2	8	0



### Ukončené prípady pracovnej neschopnosti podľa 110 skupín diagnóz a priemerného denného stavu práceneschopných na 100 000 zamestnancov vo vekových skupinách – ŽENY

2/3

Skupina diagnóz	Priemerný denný stav práceneschopných na 100 000 zamestnancov vo vekovej skupine										
	spolu	- 19	20 - 24	25 - 29	30 - 34	35 - 39	40 - 44	45 - 49	50 - 54	55 - 59	60 a viac
0929	1	0	0	0	0	0	0	0	4	4	0
0930	33	0	2	2	2	7	17	62	163	215	166
0931	16	0	6	10	11	13	14	22	44	53	52
0932	20	0	2	2	3	9	18	39	79	120	58
0933	5	0	3	3	2	3	4	7	18	31	29
0934	83	1	19	37	56	64	95	165	230	154	85
0935	7	1	12	9	5	5	7	9	7	13	11
<b>10</b>	<b>1 420</b>	<b>282</b>	<b>2 358</b>	<b>2 067</b>	<b>1 372</b>	<b>1 223</b>	<b>1 321</b>	<b>1 738</b>	<b>2 009</b>	<b>1 399</b>	<b>727</b>
1036	119	50	311	218	125	93	87	97	113	74	30
1037	973	181	1 584	1 414	947	853	915	1 198	1 366	940	507
1038	201	37	329	290	199	175	190	250	274	199	94
1039	14	2	12	11	10	13	16	21	29	19	28
1040	36	2	27	30	19	27	37	70	91	56	18
1041	27	1	19	25	22	20	31	46	60	56	19
1042	50	8	76	79	49	42	44	56	76	55	30
<b>11</b>	<b>308</b>	<b>37</b>	<b>314</b>	<b>304</b>	<b>236</b>	<b>254</b>	<b>326</b>	<b>498</b>	<b>600</b>	<b>508</b>	<b>248</b>
1143	39	3	32	30	30	36	46	71	68	65	34
1144	95	21	153	126	85	80	91	127	140	97	44
1145	16	4	39	27	18	12	12	17	17	10	17
1146	11	2	19	15	10	10	9	18	17	8	6
1147	63	1	13	32	42	54	75	119	166	150	57
1148	4	0	1	2	1	2	4	7	12	10	1
1149	79	6	56	71	50	60	89	139	179	167	90
<b>12</b>	<b>115</b>	<b>15</b>	<b>143</b>	<b>117</b>	<b>89</b>	<b>102</b>	<b>118</b>	<b>181</b>	<b>214</b>	<b>129</b>	<b>71</b>
1250	27	4	37	28	20	22	29	43	51	26	19
1251	46	7	59	52	42	39	45	68	75	48	32
1252	42	4	47	37	27	40	44	70	87	55	20
<b>13</b>	<b>1 270</b>	<b>62</b>	<b>604</b>	<b>788</b>	<b>813</b>	<b>1 007</b>	<b>1 457</b>	<b>2 466</b>	<b>3 238</b>	<b>2 011</b>	<b>1 006</b>
1353	210	7	75	94	92	126	195	442	692	543	347
1354	867	45	430	576	604	747	1 047	1 643	2 010	1 177	544
1355	26	1	10	18	18	20	27	51	73	47	19
1356	119	6	63	69	70	83	143	243	320	135	42
1357	47	2	26	30	29	30	45	87	143	110	55
<b>14</b>	<b>415</b>	<b>39</b>	<b>426</b>	<b>563</b>	<b>397</b>	<b>357</b>	<b>424</b>	<b>639</b>	<b>685</b>	<b>383</b>	<b>143</b>
1458	4	0	10	3	5	2	3	5	5	3	5
1459	16	1	14	17	11	13	17	30	32	22	10
1460	108	20	167	153	98	89	102	144	170	89	66

### Ukončené prípady pracovnej neschopnosti podľa 110 skupín diagnóz a priemerného denného stavu práceneschopných na 100 000 zamestnancov vo vekových skupinách – ŽENY

3/3

Skupina diagnóz	Priemerný denný stav práceneschopných na 100 000 zamestnancov vo vekovej skupine										
	spolu	- 19	20 - 24	25 - 29	30 - 34	35 - 39	40 - 44	45 - 49	50 - 54	55 - 59	60 a viac
1461	x	x	x	x	x	x	x	x	x	x	x
1462	105	13	126	183	138	108	104	114	106	71	14
1463	40	3	37	52	32	32	47	67	71	32	4
1464	142	3	72	154	114	113	151	280	301	166	44
<b>15</b>	<b>417</b>	<b>70</b>	<b>1 547</b>	<b>1 818</b>	<b>585</b>	<b>186</b>	<b>51</b>	<b>10</b>	<b>4</b>	<b>6</b>	<b>0</b>
1565	2	1	4	4	4	2	1	0	0	0	0
1566	10	1	25	38	19	7	3	0	0	0	0
1567	227	38	882	1 020	305	89	17	2	1	1	0
1568	178	30	636	756	258	87	29	8	3	5	0
<b>16</b>	<b>3</b>	<b>1</b>	<b>4</b>	<b>5</b>	<b>5</b>	<b>2</b>	<b>2</b>	<b>4</b>	<b>4</b>	<b>5</b>	<b>2</b>
1669	3	1	4	5	5	2	2	4	4	5	2
<b>17</b>	<b>54</b>	<b>8</b>	<b>62</b>	<b>59</b>	<b>40</b>	<b>42</b>	<b>61</b>	<b>83</b>	<b>101</b>	<b>78</b>	<b>40</b>
1770	54	8	62	59	40	42	61	83	101	78	40
<b>18</b>	<b>57</b>	<b>7</b>	<b>49</b>	<b>46</b>	<b>42</b>	<b>42</b>	<b>53</b>	<b>96</b>	<b>138</b>	<b>111</b>	<b>85</b>
1871	0	0	0	0	0	0	0	0	0	0	0
1872	2	0	2	0	1	1	4	3	6	3	0
1873	1	0	0	0	0	0	1	0	2	0	8
1874	18	1	11	9	9	11	15	35	55	62	53
1875	0	0	0	0	1	0	0	0	1	0	0
1876	11	2	9	10	11	9	12	17	29	12	6
1877	20	3	22	22	17	17	17	33	35	30	16
1878	1	0	2	1	1	0	1	3	1	1	0
1879	2	0	2	2	2	1	2	2	3	2	0
1880	2	0	2	2	1	2	1	2	5	0	2
<b>19</b>	<b>312</b>	<b>29</b>	<b>259</b>	<b>266</b>	<b>230</b>	<b>248</b>	<b>310</b>	<b>495</b>	<b>705</b>	<b>736</b>	<b>464</b>
1981	2	0	2	3	3	2	2	3	3	1	1
1982	13	2	11	9	10	8	14	19	35	36	21
1983	7	0	3	2	3	3	6	16	14	18	57
1984	112	6	61	70	64	78	105	191	310	389	228
1985	1	0	3	0	0	0	0	1	0	0	8
1986	82	8	82	93	70	73	82	123	154	131	68
1987	69	9	67	66	61	60	74	96	140	101	65
1988	6	1	11	6	4	4	6	9	11	10	4
1989	9	1	7	7	5	9	12	13	16	10	3
1990	12	1	12	11	10	11	10	23	22	41	9
<b>20</b>	<b>19</b>	<b>2</b>	<b>44</b>	<b>59</b>	<b>22</b>	<b>10</b>	<b>12</b>	<b>13</b>	<b>11</b>	<b>11</b>	<b>3</b>
2091	19	2	44	59	22	10	12	13	11	11	3

### Ukončené prípady pracovnej neschopnosti podľa 110 skupín diagnóz a priemerného denného stavu práceneschopných na 100 000 zamestnancov vo vekových skupinách – SPOLU

1/3

Skupina diagnóz	Priemerný denný stav práceneschopných na 100 000 zamestnancov vo vekovej skupine										
	spolu	- 19	20 - 24	25 - 29	30 - 34	35 - 39	40 - 44	45 - 49	50 - 54	55 - 59	60 a viac
<b>Spolu</b>	<b>5 052</b>	<b>460</b>	<b>4 739</b>	<b>5 418</b>	<b>4 005</b>	<b>3 923</b>	<b>4 940</b>	<b>7 916</b>	<b>9 861</b>	<b>8 594</b>	<b>4 894</b>
<b>01</b>	<b>53</b>	<b>7</b>	<b>68</b>	<b>68</b>	<b>48</b>	<b>39</b>	<b>46</b>	<b>72</b>	<b>96</b>	<b>73</b>	<b>52</b>
0101	19	4	31	28	20	15	16	22	25	17	14
0102	3	0	1	2	2	1	3	7	9	8	10
0103	4	1	6	5	3	4	3	4	7	4	1
0104	27	3	29	33	23	19	25	38	55	45	27
<b>02</b>	<b>148</b>	<b>4</b>	<b>36</b>	<b>55</b>	<b>54</b>	<b>86</b>	<b>169</b>	<b>349</b>	<b>403</b>	<b>374</b>	<b>354</b>
0205	69	1	6	15	19	30	62	136	217	288	304
0206	1	0	0	0	1	1	1	1	2	3	0
0207	4	0	1	2	2	2	4	9	13	12	10
0208	74	3	28	38	33	53	102	202	170	71	39
<b>03</b>	<b>18</b>	<b>1</b>	<b>10</b>	<b>11</b>	<b>14</b>	<b>18</b>	<b>21</b>	<b>36</b>	<b>42</b>	<b>23</b>	<b>14</b>
0309	18	1	10	11	14	18	21	36	42	23	14
<b>04</b>	<b>45</b>	<b>1</b>	<b>14</b>	<b>25</b>	<b>25</b>	<b>26</b>	<b>44</b>	<b>92</b>	<b>124</b>	<b>135</b>	<b>75</b>
0410	20	0	6	8	6	8	13	40	68	90	53
0411	25	1	9	17	19	19	32	52	56	45	22
<b>05</b>	<b>151</b>	<b>5</b>	<b>92</b>	<b>127</b>	<b>124</b>	<b>148</b>	<b>177</b>	<b>270</b>	<b>297</b>	<b>199</b>	<b>81</b>
0512	72	3	40	57	61	73	89	132	146	79	34
0513	19	0	4	12	16	20	25	39	35	30	5
0515	2	1	9	3	1	1	1	1	2	1	0
0516	0	0	0	0	0	0	0	0	0	0	0
0517	58	2	39	54	47	55	61	97	114	89	42
<b>06</b>	<b>127</b>	<b>3</b>	<b>54</b>	<b>79</b>	<b>86</b>	<b>105</b>	<b>156</b>	<b>245</b>	<b>298</b>	<b>237</b>	<b>120</b>
0618	40	2	31	35	30	39	46	66	77	66	36
0619	86	1	23	43	55	65	109	177	220	170	81
0620	1	0	1	1	1	1	1	3	2	1	3
<b>07</b>	<b>50</b>	<b>3</b>	<b>33</b>	<b>40</b>	<b>35</b>	<b>32</b>	<b>45</b>	<b>88</b>	<b>115</b>	<b>137</b>	<b>93</b>
0721	19	2	19	23	18	15	21	30	32	30	5
0722	31	1	14	17	17	17	24	58	82	108	88
<b>08</b>	<b>31</b>	<b>2</b>	<b>22</b>	<b>24</b>	<b>22</b>	<b>26</b>	<b>33</b>	<b>58</b>	<b>69</b>	<b>55</b>	<b>26</b>
0823	9	1	9	10	8	9	11	16	15	11	5
0824	22	1	13	14	15	17	22	42	54	44	21
<b>09</b>	<b>368</b>	<b>3</b>	<b>49</b>	<b>80</b>	<b>103</b>	<b>151</b>	<b>293</b>	<b>706</b>	<b>1 302</b>	<b>1 626</b>	<b>1 169</b>
0925	2	0	1	1	1	1	2	3	7	7	8
0926	140	1	12	24	34	54	122	299	542	536	322
0927	23	0	0	1	2	4	18	46	79	123	115
0928	1	0	0	0	0	0	1	2	4	4	5

### Ukončené prípady pracovnej neschopnosti podľa 110 skupín diagnóz a priemerného denného stavu práceneschopných na 100 000 zamestnancov vo vekových skupinách – SPOLU

2/3

Skupina diagnóz	Priemerný denný stav práceneschopných na 100 000 zamestnancov vo vekovej skupine										
	spolu	- 19	20 - 24	25 - 29	30 - 34	35 - 39	40 - 44	45 - 49	50 - 54	55 - 59	60 a viac
0929	1	0	0	0	0	0	0	1	5	4	3
0930	64	0	2	4	4	12	26	109	248	432	354
0931	19	0	7	9	10	11	16	30	53	73	68
0932	33	0	2	3	4	8	19	55	128	207	143
0933	13	0	2	2	2	4	7	18	46	85	63
0934	67	1	17	31	42	53	77	135	183	145	82
0935	5	0	6	5	3	5	6	9	8	10	6
<b>10</b>	<b>1 241</b>	<b>226</b>	<b>1 861</b>	<b>1 783</b>	<b>1 204</b>	<b>1 043</b>	<b>1 118</b>	<b>1 505</b>	<b>1 694</b>	<b>1 236</b>	<b>675</b>
1036	110	42	255	198	115	85	77	89	93	60	22
1037	835	141	1 246	1 220	822	718	760	1 010	1 122	778	415
1038	179	32	260	253	178	153	170	223	233	163	92
1039	16	1	10	12	11	13	17	26	32	38	33
1040	27	2	18	21	15	19	25	54	67	56	31
1041	26	1	16	21	20	19	27	43	58	68	32
1042	47	6	56	58	42	36	42	61	88	72	51
<b>11</b>	<b>321</b>	<b>25</b>	<b>253</b>	<b>293</b>	<b>240</b>	<b>256</b>	<b>337</b>	<b>543</b>	<b>632</b>	<b>602</b>	<b>351</b>
1143	56	2	32	49	44	46	63	101	108	106	49
1144	87	13	109	109	77	73	81	124	131	105	65
1145	14	3	26	21	15	11	11	15	16	11	15
1146	11	2	16	16	10	9	8	16	14	11	8
1147	41	0	8	16	25	34	50	84	114	88	48
1148	3	0	1	1	1	2	4	5	9	7	2
1149	110	4	61	81	68	81	120	198	240	273	163
<b>12</b>	<b>114</b>	<b>12</b>	<b>125</b>	<b>118</b>	<b>84</b>	<b>94</b>	<b>112</b>	<b>180</b>	<b>217</b>	<b>184</b>	<b>75</b>
1250	35	4	40	40	24	26	34	53	68	57	26
1251	38	4	44	43	33	32	38	57	63	50	23
1252	41	3	41	36	26	36	40	69	86	77	27
<b>13</b>	<b>1 225</b>	<b>48</b>	<b>588</b>	<b>852</b>	<b>844</b>	<b>990</b>	<b>1 395</b>	<b>2 312</b>	<b>2 922</b>	<b>2 319</b>	<b>1 042</b>
1353	222	6	84	116	112	140	216	434	651	617	329
1354	810	35	403	607	605	705	961	1 500	1 786	1 338	577
1355	26	0	10	19	18	19	27	54	68	50	24
1356	130	5	70	89	85	99	154	254	314	240	73
1357	37	2	21	22	24	26	37	71	103	74	39
<b>14</b>	<b>241</b>	<b>19</b>	<b>199</b>	<b>273</b>	<b>215</b>	<b>209</b>	<b>257</b>	<b>404</b>	<b>437</b>	<b>239</b>	<b>160</b>
1458	3	0	5	2	3	2	2	5	4	5	4
1459	18	0	10	14	12	14	21	33	39	37	22
1460	73	10	84	88	62	60	72	106	128	87	57

### Ukončené prípady pracovnej neschopnosti podľa 110 skupín diagnóz a priemerného denného stavu práceneschopných na 100 000 zamestnancov vo vekových skupinách – SPOLU

3/3

Skupina diagnóz	Priemerný denný stav práceneschopných na 100 000 zamestnancov vo vekovej skupine										
	spolu	- 19	20 - 24	25 - 29	30 - 34	35 - 39	40 - 44	45 - 49	50 - 54	55 - 59	60 a viac
1461	13	1	9	12	8	8	9	17	24	46	58
1462	49	5	49	74	63	53	53	60	54	17	4
1463	19	1	14	21	15	16	24	35	36	8	1
1464	66	1	28	62	52	56	77	147	153	39	14
<b>15</b>	<b>195</b>	<b>29</b>	<b>601</b>	<b>734</b>	<b>269</b>	<b>91</b>	<b>26</b>	<b>5</b>	<b>2</b>	<b>1</b>	<b>0</b>
1565	1	0	1	2	2	1	1	0	0	0	0
1566	5	0	10	15	9	4	2	0	0	0	0
1567	106	16	343	412	140	44	9	1	0	0	0
1568	83	13	247	305	119	43	15	4	2	1	0
<b>16</b>	<b>2</b>	<b>1</b>	<b>2</b>	<b>3</b>	<b>4</b>	<b>1</b>	<b>2</b>	<b>3</b>	<b>3</b>	<b>2</b>	<b>2</b>
1669	2	1	2	3	4	1	2	3	3	2	2
<b>17</b>	<b>48</b>	<b>6</b>	<b>41</b>	<b>44</b>	<b>33</b>	<b>37</b>	<b>52</b>	<b>81</b>	<b>99</b>	<b>82</b>	<b>60</b>
1770	48	6	41	44	33	37	52	81	99	82	60
<b>18</b>	<b>128</b>	<b>12</b>	<b>128</b>	<b>146</b>	<b>112</b>	<b>104</b>	<b>128</b>	<b>193</b>	<b>219</b>	<b>212</b>	<b>94</b>
1871	1	0	1	2	2	1	1	1	1	0	1
1872	6	0	2	3	3	6	9	11	12	12	3
1873	3	0	3	1	1	1	4	2	5	11	9
1874	39	1	26	36	31	30	38	69	80	71	46
1875	0	0	0	0	1	0	0	1	1	0	0
1876	21	2	17	26	21	19	20	29	37	33	6
1877	45	8	65	62	42	35	41	61	64	65	20
1878	2	0	2	3	2	3	3	3	4	2	0
1879	3	0	3	4	4	2	4	5	5	8	0
1880	8	1	9	10	6	6	8	12	11	10	9
<b>19</b>	<b>534</b>	<b>51</b>	<b>543</b>	<b>636</b>	<b>477</b>	<b>459</b>	<b>521</b>	<b>764</b>	<b>882</b>	<b>851</b>	<b>449</b>
1981	6	1	7	7	6	5	4	9	8	8	2
1982	29	2	15	19	19	22	28	50	66	79	43
1983	12	1	9	6	8	6	11	22	27	24	40
1984	161	12	126	168	133	133	160	249	320	286	171
1985	1	0	2	1	0	0	1	2	2	5	10
1986	129	13	160	190	129	120	119	163	176	152	65
1987	144	17	169	184	138	125	142	193	208	207	83
1988	13	2	15	15	9	12	13	16	20	27	19
1989	11	1	11	12	9	12	12	15	19	16	6
1990	28	3	27	35	25	24	29	45	35	47	11
<b>20</b>	<b>11</b>	<b>2</b>	<b>19</b>	<b>26</b>	<b>12</b>	<b>6</b>	<b>8</b>	<b>10</b>	<b>9</b>	<b>6</b>	<b>1</b>
2091	11	2	19	26	12	6	8	10	9	6	1

**Ukončené prípady pracovnej neschopnosti podľa dĺžky trvania v dňoch**

Dĺžka trvania pracovnej neschopnosti v dňoch	Počet prípadov pracovnej neschopnosti		
	spolu	muži	ženy
<b>Spolu</b>	<b>1 363 166</b>	<b>686 878</b>	<b>676 288</b>
1	1 310	747	563
2	6 168	3 318	2 850
3	17 356	9 316	8 040
4	31 251	17 015	14 236
5	75 014	41 025	33 989
6	25 213	13 593	11 620
7	45 804	24 190	21 614
8	77 851	39 627	38 224
9	73 287	36 822	36 465
10	77 893	39 313	38 580
11	71 954	36 432	35 522
12	103 455	53 261	50 194
13	32 392	15 542	16 850
14	39 313	19 652	19 661
15 - 21	230 144	113 308	116 836
22 - 28	126 282	62 789	63 493
29 - 35	80 583	41 025	39 558
36 - 42	49 047	24 665	24 382
43 - 49	36 354	17 915	18 439
50 - 56	26 788	13 046	13 742
57 - 63	23 463	11 345	12 118
64 - 70	15 022	7 098	7 924
71 - 77	12 140	5 720	6 420
78 - 84	9 710	4 608	5 102
85 - 91	8 924	4 252	4 672
92 - 105	12 504	5 837	6 667
106 - 119	8 789	4 050	4 739
120 - 147	12 074	5 274	6 800
148 - 182	10 421	4 170	6 251
183 - 210	5 247	2 069	3 178
211 - 238	3 051	1 623	1 428
239 - 273	3 344	1 800	1 544
274 - 301	2 426	1 433	993
302 - 329	2 418	1 407	1 011
330 - 365	4 633	2 696	1 937
366 a viac	1 541	895	646

**Slovné vyjadrenie skupín diagnóz****01 Infekčné a parazitárne choroby**

0101	Črevné infekčné choroby	A00 - A09
0102	Tuberkulóza	A15 - A19
0103	Vírusová hepatitída	B15 - B19
0104	Ostatné infekčné a parazitárne choroby	A21, A25 - A28, A31, A32, A34 - A44, A46, A48 - A60, A63 - A66, A68 - A71, A74 - A79, A81 - A96, A98, A99, B00 - B02, B04 - B09, B20 - B27, B30, B33 - B54, B56, B58 - B60, B64 - B83, B85 - B92, B94 - B97, B99

**02 Nádory**

0205	Zhubné nádory	C00 - C26, C30 - C34, C37 - C41, C43 - C58, C60 - C85, C88, C90 - C97
0206	Karcinómy in situ	D00 - D07, D09
0207	Nádory neurčitého správania alebo neznámeho správania	D37 - D48
0208	Nezhubné nádory	D10 - D36

**03 Choroby krvi a krvotvorných orgánov a daktoré poruchy imunitných mechanizmov**

0309	Choroby krvi a krvotvorných orgánov a daktoré poruchy imunitných mechanizmov	D50 - D53, D55 - D77, D80 - D84, D86, D89
------	--	---

**04 Choroby žliaz s vnútorným vylučovaním, výživy a premeny látok**

0410	Diabetes mellitus	E10 - E14
0411	Ostatné choroby žliaz s vnútorným vylučovaním, výživy a premeny látok	E00 - E07, E15, E16, E20 - E32, E34, E35, E40 - E46, E50 - E56, E58 - E61, E63 - E68, E70 - E80, E83 - E90

**05 Duševné poruchy a poruchy správania**

0512	Neurotické, stresom podmienené a somatoformné poruchy	F40 - F45, F48
0513	Poruchy psychiky a správania zapríčinené užitím alkoholu	F10
0515	Závislosť od návykových látok	F11 - F19
0516	Zneužitie návykových látok bez závislosti	F55
0517	Ostatné duševné poruchy	F00 - F07, F09, F20 - F25, F28 - F34, F38, F39, F50 - F54, F59 - F66, F68, F71 - F73, F79 - F83, F88 - F95, F98, F99

**06 Choroby nervového systému**

0618	Choroby centrálného nervového systému	G00 - G13, G20 - G26, G30 - G32, G35 - G37, G40, G41, G43 - G47, G80 - G83, G90, G91
0619	Choroby autonómneho a periférneho nervového systému	G50 - G59, G61 - G64
0620	Ostatné choroby periférneho nervového systému	G70 - G73

**07 Choroby oka a jeho adnexov**

0721	Choroby spojovky, mihalnic a slzných orgánov	H00 - H04, H10, H11, H13
0722	Ostatné choroby oka a očných adnexov	H05, H06, H15 - H22, H25 - H28, H30 - H36, H40, H42 - H55, H57 - H59

**08 Choroby ucha a hlávkového výbežku**

0823	Zápal stredného ucha	H65, H66
0824	Ostatné choroby ucha a hlávkového výbežku	H60 - H62, H67 - H75, H80 - H83, H90 - H95

**Slovné vyjadrenie skupín diagnóz****09 Choroby obehovej sústavy**

0925	Akútna reumatická horúčka a reumatické choroby srdca	I00 - I02, I05 - I09
0926	Hypertenzné choroby	I10 - I13, I15
0927	Akútny infarkt myokardu	I21
0928	Iné akútne formy ischemickej choroby srdca	I24
0929	Ďalší infarkt myokardu a komplikácie po ňom	I22, I23
0930	Ostatné ischemické choroby srdca	I20, I25
0931	Iné choroby srdca	I30 - I52
0932	Cievne choroby mozgu	I60 - I69
0933	Choroby tepien, tepničiek a vlásočníc	I70 - I74, I77 - I79
0934	Choroby žíl	I80 - I87
0935	Ostatné choroby obehovej sústavy	I26 - I28, I88, I89, I95, I97 - I99

**10 Choroby dýchacej sústavy**

1036	Akútny zápal mandlí	J03
1037	Ostatné akútne infekcie dýchacej sústavy	J00 - J02, J04 - J06, J20 - J22
1038	Chríпка	J10, J11
1039	Zápal pľúc	J12 - J14, J17, J18
1040	Astma	J45
1041	Chronická bronchitída	J40 - J43, J60 - J70
1042	Ostatné choroby dýchacej sústavy	J15, J16, J30 - J39, J44, J46, J47, J80 - J82, J84 - J86, J90 - J96, J98, J99

**11 Choroby tráviacej sústavy**

1143	Vredová choroba žalúdka	K25 - K28
1144	Ostatné choroby žalúdka a dvanástnika	K29 - K31
1145	Choroby červovitého privesku	K35 - K38
1146	Iná neinfekčná gastroenteritída a kolitída	K52
1147	Žlčové kamene, zápal žlčníka	K80, K81
1148	Iné choroby žlčníka a žlčových ciest	K82, K83
1149	Ostatné choroby tráviacej sústavy	K01, K03 - K14, K20 - K23, K40 - K46, K50, K51, K55 - K63, K65 - K67, K70 - K77, K85 - K87, K90 - K93

**12 Choroby kože a podkožného tkaniva**

1250	Infekcie kože a podkožného tkaniva	L00 - L05, L08
1251	Dermatitída a ekzémy	L20, L21, L23 - L30
1252	Ostatné choroby kože a podkožného tkaniva	L10 - L14, L40 - L45, L50 - L60, L62 - L68, L70 - L75, L80 - L95, L97 - L99

**13 Choroby svalovej a kostrovej sústavy a spojivového tkaniva**

1353	Artropatie a príbuzné choroby	M00 - M03, M05 - M19, M22 - M25
1354	Iné dorzopatie	M50 - M54
1355	Spondylopatie	M45 - M49
1356	Choroby mäkkého tkaniva	M60 - M63, M65 - M68, M70 - M73, M75 - M77, M79
1357	Ostatné choroby svalstva a kostry	M20, M21, M30 - M36, M40 - M43, M80 - M96, M99



## Slovné vyjadrenie skupín diagnóz

**14 Choroby močovej a pohlavnej sústavy**

1458	Infekcie obličiek	N00 - N08
1459	Urolitiáza	N20 - N23
1460	Ostatné choroby močovej sústavy	N10 - N19, N25 - N37, N39
1461	Choroby mužských pohlavných orgánov	N40 - N51
1462	Zápalové choroby ženských panvových orgánov	N70 - N77
1463	Poruchy menštruácie	N93, N94
1464	Iné choroby ženských a mužských pohlavných orgánov	N60 - N64, N80 - N92, N95 - N99

**15 Tehotenstvo, pôrod a popôrodie**

1565	Medicínsky potrat	O04
1566	Potrat	O03, O05 - O07
1567	Komplikácie v tehotenstve	O20, O21, O29, O46 - O48, O75, O98
1568	Komplikácie vyskytujúce sa v tehotenstve, pri pôrode a v popôrodí	O00 - O02, O08, O10 - O16, O22 - O26, O28, O30 - O36, O40 - O45, O60 - O74, O85 - O92, O95 - O97, O99

**16 Vrodené chyby, deformácie a chromozómové anomálie**

1669	Vrodené chyby	Q01 - Q07, Q10 - Q18, Q20 - Q28, Q30 - Q45, Q50 - Q56, Q60 - Q87, Q89 - Q93, Q95 - Q99
------	---------------	--

**17 Subjektívne a objektívne príznaky a abnormálne klinické a laboratórne nálezy nezatriedené inde**

1770	Subjektívne a objektívne príznaky a abnormálne klinické a laboratórne nálezy nezatriedené inde	R00 - R07, R09 - R23, R25 - R27, R29 - R36, R39 - R53, R55 - R64, R68 - R87, R89 - R94
------	--	--

**18 Poranenia, otravy a daktoré iné následky vonkajších príčin pri výkone zamestnania**

1871	Zlomeniny lebky a tvárových kostí (pri výkone zamestnania)	S02
1872	Zlomeniny chrbtice a panvy (pri výkone zamestnania)	S12, S22, S32, T08
1873	Zlomeniny stehnovej kosti (pri výkone zamestnania)	S72
1874	Zlomeniny ostatné (pri výkone zamestnania)	S42, S52, S62, S82, S92, T10, T12
1875	Zlomeniny postihujúce viaceré oblasti tela (pri výkone zamestnania)	T02
1876	Výklbenie, vyvrtnutie a natiahnutie kĺbov (pri výkone zamestnania)	S03, S13, S23, S33, S43, S53, S63, S73, S83, S93, T03
1877	Otvorené rany a povrchové poranenia (pri výkone zamestnania)	S00, S01, S05, S07, S10, S11, S14 - S17, S20, S21, S24 - S28, S30, S31, S34 - S37, S40, S41, S44 - S47, S50, S51, S54 - S57, S60, S61, S64 - S67, S70, S71, S74 - S77, S80, S81, S84 - S87, S90, S91, S94 - S97, T00, T01, T04, T09, T11, T13, T14
1878	Vnútrolebkové poranenia (pri výkone zamestnania)	S04, S06, T05
1879	Popáleniny, poleptania a omrzliny (pri výkone zamestnania)	T20 - T35
1880	Ostatné poranenia a otravy (pri výkone zamestnania)	S08, S09, S18, S19, S29, S38, S39, S48, S49, S58, S59, S68, S69, S78, S79, S88, S89, S98, S99, T06, T07, T15 - T19, T36 - T98

**Slovné vyjadrenie skupín diagnóz****19 Poranenia, otravy a daktoré iné následky vonkajších príčin mimo výkonu zamestnania**

1981	Zlomeniny lebky a tvárových kostí (mimo výkonu zamestnania)	S02
1982	Zlomeniny chrbtice a panvy (mimo výkonu zamestnania)	S12, S22, S32, T08
1983	Zlomeniny stehrovej kosti (mimo výkonu zamestnania)	S72
1984	Zlomeniny ostatné (mimo výkonu zamestnania)	S42, S52, S62, S82, S92, T10, T12
1985	Zlomeniny postihujúce viaceré oblasti tela (mimo výkonu zamestnania)	T02
1986	Vykĺbenie, vyvrtnutie a natiahnutie kĺbov (mimo výkonu zamestnania)	S03, S13, S23, S33, S43, S53, S63, S73, S83, S93, T03
1987	Otvorené rany a povrchové poranenia (mimo výkonu zamestnania)	S00, S01, S05, S07, S10, S11, S14 - S17, S20, S21, S24 - S28, S30, S31, S34 - S37, S40, S41, S44 - S47, S50, S51, S54 - S57, S60, S61, S64 - S67, S70, S71, S74 - S77, S80, S81, S84 - S87, S90, S91, S94 - S97, T00, T01, T04, T09, T11, T13, T14
1988	Vnútrolebkové poranenia (mimo výkonu zamestnania)	S04, S06, T05
1989	Popáleniny, poleptania a omrzliny (mimo výkonu zamestnania)	T20 - T35
1990	Ostatné poranenia a otravy (mimo výkonu zamestnania)	S08 - S10, S19, S29, S38, S39, S48, S49, S58, S59, S68, S69, S78, S79, S88, S89, S98, S99, T06, T07, T15 - T19, T36 - T98

**20 Faktory ovplyvňujúce zdravotný stav a styk so zdravotníckymi službami**

2091	Faktory ovplyvňujúce zdravotný stav a styk so zdravotníckymi službami	Z04, Z08, Z09, Z12, Z13, Z20 - Z29, Z40 - Z54, Z80 - Z99
------	---	--