

Samovraždy a samovražedné
pokusy v SR 2001

BRATISLAVA
ÚZIS
SLOVAKIA

2002

Zdravotnícka štatistika

Samovraždy a samovražedné pokusy v SR 2001

© Ústav zdravotníckych informácií a štatistiky. Bratislava 2002

820 09 Bratislava
Drieňová 34

Tel.: 02/43 41 20 89 – 92
Fax: 02/43 41 20 94
E-mail: brasenova@uzis.sk
Internet: www.uzis.sk

Obsah

	Úvod
Tabuľka 1	Vývoj úmyselných sebapoškodení v rokoch 1975 až 2001
Graf	Vývoj úmyselných sebapoškodení v rokoch 1975 až 2001
Graf	Vývoj úmyselných sebapoškodení na 100 000 obyvateľov v rokoch 1975 až 2001
Graf	Hlásené samovraždy podľa trvalého bydliska
Graf	Hlásené samovražedné pokusy podľa trvalého bydliska
Tabuľka 2	Počet hlásených úmyselných sebapoškodení podľa pohlavia a územného členenia trvalého bydliska
Tabuľka 3	Počet hlásených úmyselných sebapoškodení podľa pohlavia a územného členenia zdravotníckeho zariadenia
Tabuľka 4	Počet hlásených úmyselných sebapoškodení podľa vekových skupín a pohlavia
Tabuľka 5	Počet hlásených úmyselných sebapoškodení podľa ekonomickej aktivity a pohlavia
Tabuľka 6	Počet hlásených úmyselných sebapoškodení podľa spôsobu vykonania činu a pohlavia
Tabuľka 7	Počet hlásených úmyselných sebapoškodení podľa motívu činu a pohlavia
Tabuľka 8	Počet hlásených úmyselných sebapoškodení podľa najvyššie ukončeného vzdelania
Tabuľka 9	Počet hlásených úmyselných sebapoškodení podľa hlavných skupín psychiatrických diagnóz
Tabuľka 10	Počet hlásených samovrážd podľa vekových skupín, spôsobu vykonania činu a pohlavia
Tabuľka 11	Počet hlásených samovražedných pokusov podľa vekových skupín, spôsobu vykonania činu a pohlavia
Tabuľka 12	Počet hlásených samovrážd za prítomnosti alkoholu alebo návykovej (psychotropnej) látky podľa vekových skupín, spôsobu vykonania činu a pohlavia
Tabuľka 13	Počet hlásených samovražedných pokusov za prítomnosti alkoholu alebo návykovej (psychotropnej) látky podľa vekových skupín, spôsobu vykonania činu a pohlavia
Tabuľka 14	Počet hlásených samovrážd podľa vekových skupín, mesiaca vykonania činu a pohlavia
Tabuľka 15	Počet hlásených samovražedných pokusov podľa vekových skupín, mesiaca vykonania činu a pohlavia
Tabuľka 16	Počet hlásených samovrážd podľa motívu činu, pohlavia a vekových skupín
Tabuľka 17	Počet hlásených samovražedných pokusov podľa motívu činu, pohlavia a vekových skupín
Tabuľka 18	Počet hlásených úmyselných sebapoškodení podľa rodinného stavu, pohlavia a vekových skupín
Graf	Hlásené samovraždy podľa rodinného stavu
Graf	Hlásené samovražedné pokusy podľa rodinného stavu
Tabuľka 19	Počet hlásených úmyselných sebapoškodení podľa dňa v týždni a hodiny vykonania činu

- Tabuľka 20 Počet pacientov liečených v psychiatrickom zariadení pred samovražedným pokusom
- Tabuľka 21 Počet hlásených samovrážd podľa miesta vykonania činu, pohlavia a vekových skupín
- Tabuľka 22 Počet hlásených samovražedných pokusov podľa miesta vykonania činu, pohlavia a vekových skupín
- Tabuľka 23 Počet hlásených samovrážd podľa ekonomickej aktivity, najčastejšie sa vyskytujúcich psychiatrických diagnóz a pohlavia
- Tabuľka 24 Počet hlásených samovražedných pokusov podľa ekonomickej aktivity, najčastejšie sa vyskytujúcich psychiatrických diagnóz a pohlavia
- Slovné vyjadrenie diagnóz (MKCH-10) pre tabuľky 6, 10 až 13
- Slovné vyjadrenie diagnóz (MKCH-10) pre tabuľky 9, 23, 24

Úvod

Publikácia *Samovraždy a samovražedné pokusy* patrí do edície Zdravotníckej štatistiky SR, ktorú vydáva Ústav zdravotníckych informácií a štatistiky v Bratislave. Prvotným podkladom na zisťovanie príčin a okolností samovraždy a samovražedného pokusu je tlačivo *Hlásenie príčin a okolností samovraždy a samovražedného pokusu*.

V roku 2001 bolo v SR hlásených 466 prípadov samovrážd vrátane cudzincov (3 prípady), z toho 376 mužov, z toho 2 cudzinci a 90 žien, z toho 1 cudzinka. V prepočte na 100 000 obyvateľov to predstavuje 14.3 muža a 3.2 ženy.

V porovnaní s rokom 2000 (462 prípadov) sa zvýšil počet samovrážd o 4, t. j. o 0.7 %. Počet prípadov u mužov poklesol o 9, t. j. o 0.3 % a u žien sa zvýšil o 13, t. j. o 0.4 %.

O úmyselné sebapoškodenie sa pokúsilo (pokus o samovraždu) 435 mužov, vrátane 2 mužov cudzincov a 468 žien, vrátane 1 ženy cudzinky t. j. spolu 903 prípadov. Oproti roku 2000 je to nárast o 180 prípadov.

Najvyšší výskyt samovrážd u mužov bol vo vekovej skupine od 40 do 49 rokov - 100 prípadov (26.6 %) a u žien vo vekovej skupine od 40 do 49 rokov - 26 prípadov (28.9 %).

O úmyselné sebapoškodenie sa najviac pokúsili ženy - 468 prípadov, čo je o 57 prípadov viac oproti roku 2000, a to vo vekovej skupine od 20 do 29 rokov - 102 prípadov (21.8 %) a muži vo vekovej skupine od 20 do 29 rokov - 124 prípadov (28.5 %). Pri samovraždách prevláda u mužov aj u žien úmyselné sebapoškodenie obesením, zaškrtením a zadusením. Muži sa podieľali 234 prípadmi (62.2 %) a ženy 34 prípadmi (37.8 %).

Zo samovražedných pokusov v r. 2001 bolo na prvom mieste úmyselné sebapoškodenie otravou a priotrávením sa antiepileptikami, sedatívami, hypnotikami, antiparkinsonikami a psychotropnými liekmi nezatriedenými inde (muži 33.6 % a ženy 52.8 %).

Neznáme motivácie činu tvorili najväčšie percento pri samovraždách - 66.7 %, t. j. 311 prípadov, konflikty a rodinné problémy sa podieľali 17 prípadmi (3.6 %) a bez zrozumiteľnej motivácie (vrátane psychotickej) bolo 62 prípadov (13.3 %).

Z hľadiska motivácie pri samovražedných pokusoch prevládali u mužov a žien konflikty a rodinné problémy - 154 mužov (35.4 %) a 221 žien (47.2 %). Na druhom mieste boli iné vnútorné osobné konflikty a problémy (174 prípadov, t. j. 19.3 % z celkového počtu samovražedných pokusov) a bez zrozumiteľnej motivácie (vrátane psychotickej) sa pokúsilo o samovraždu 142 osôb, čo z celkového počtu znamená 15.7 %.

Najčastejším miestom vykonania samovraždy bol domov, u mužov 274 a u žien 68 prípadov. Pri samovražedných pokusoch bolo vo väčšine prípadov miesto vykonania činu tiež domov až 786 prípadov z celkového počtu samovražedných pokusov.

V 194 prípadoch mužov a 29 prípadoch žien, ktorí spáchali samovraždu nebol udaný rodinný stav. Na samovražedných pokusoch sa najviac podieľali slobodní muži (194 prípadov) a vydaté ženy (202 prípadov).

Samovraždy sa najčastejšie vyskytli u mužov aj u žien v čase od 22,00 – 7,00 hod. O sebapoškodenie sa najčastejšie pokúsili muži aj ženy v čase medzi 13,00 - 18,00 hod.

Zo všetkých hlásených samovrážd najvyšší počet tvorili prípady, v ktorých nebola udaná psychiatrická diagnóza (441 prípadov, t. j. 94.6 %). Z uvedených psychiatrických diagnóz prevládali pri

samovraždách diagnózy F20 - F29 (9 prípadov, t. j. 1.9 %) a pri samovražedných pokusoch diagnózy F40 - F48 (288 prípadov, t. j. 31.9 %).

V predmetnej publikácii sú v počte samovrážd a samovražedných pokusov započítaní aj cudzinci, okrem Tabuľky 2 (Počet hlásených úmyselných sebapoškodení podľa pohlavia a územného členenia trvalého bydliska). Hlásené prípady sú zo zdravotníckych zariadení Ministerstva zdravotníctva SR, Ministerstva spravodlivosti SR (23 prípadov) a Ministerstva dopravy, pôšt a telekomunikácií SR (3 prípady).

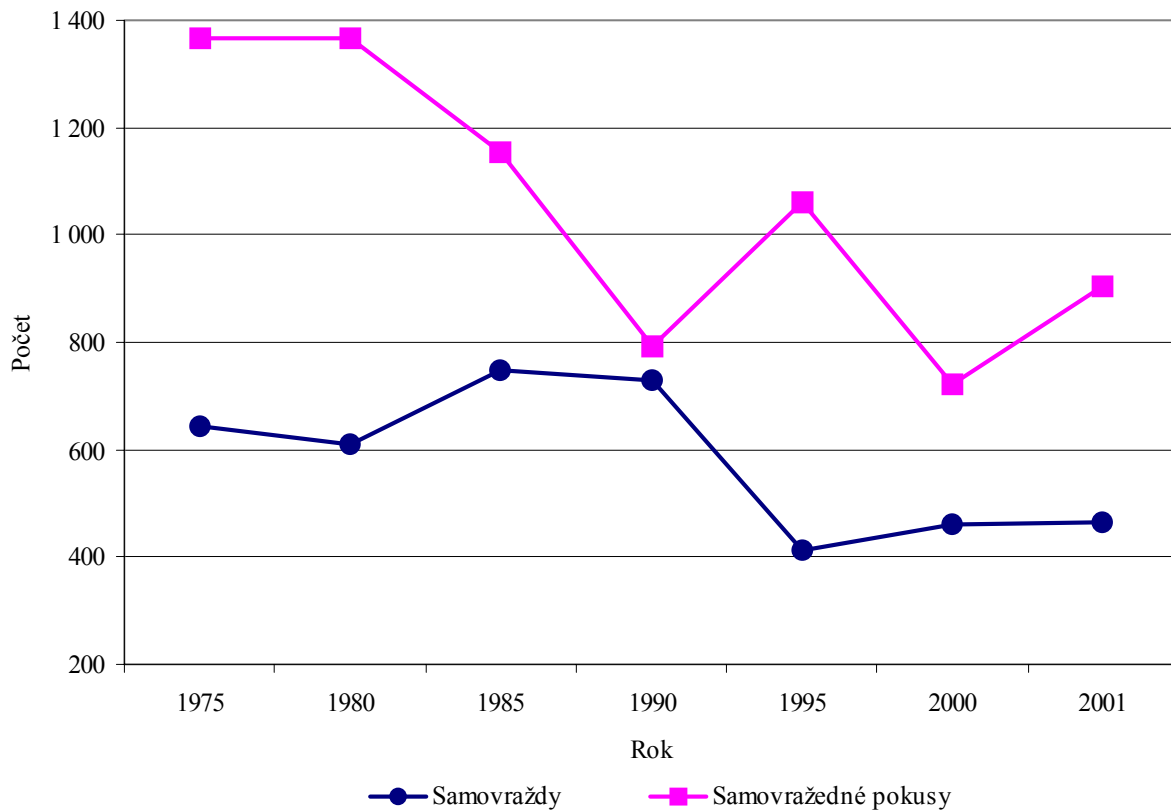
Vysvetlenie symbolov

Ležatá čiarka (–)	v tabuľke na mieste čísla znamená, že sa jav nevyskytoval
Nula (0.0, 0.00)	znamená viac ako nulu, ale menej ako najmenšiu jednotku vyjadriteľnú v tabuľke
Bodka (.)	na mieste čísla znamená, že údaj nie je k dispozícii alebo je nespoľahlivý
Ležatý krížik (x)	znamená, že zápis nie je možný z logických dôvodov

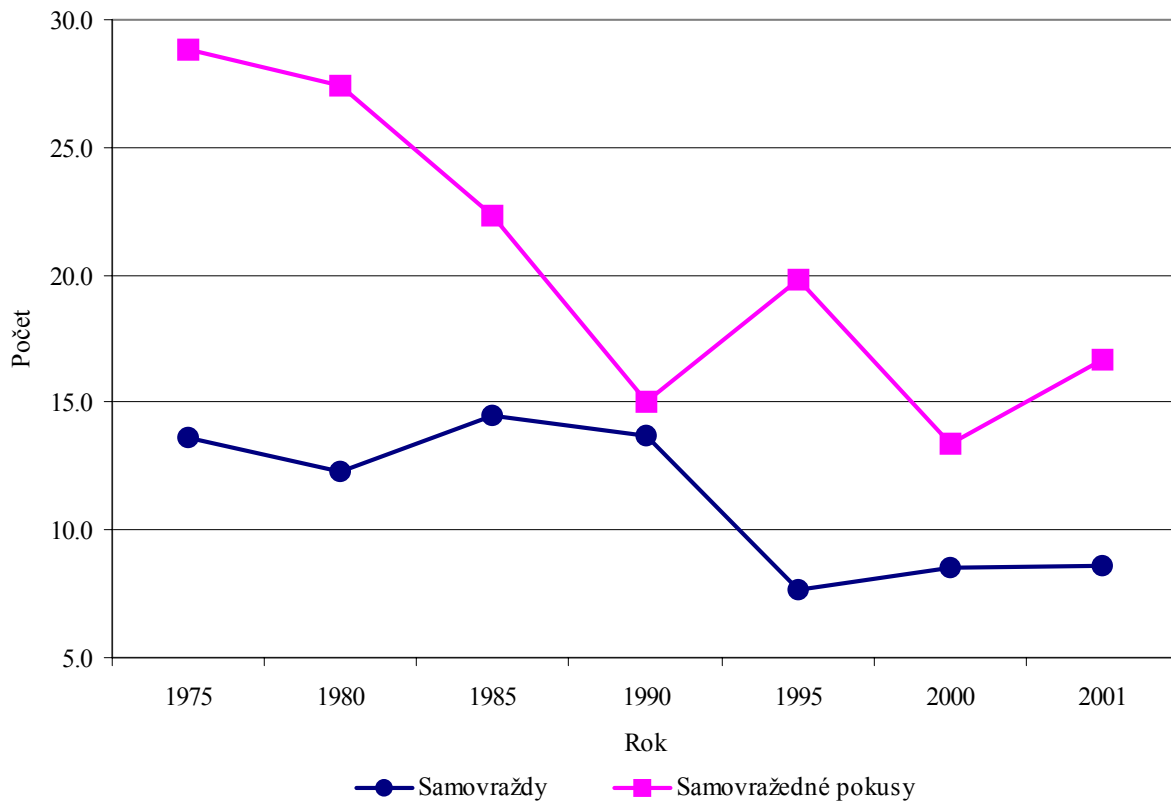
Vývoj úmyselných sebapoškodení v rokoch 1975 až 2001

Rok	Samovraždy						Samovražedné pokusy					
	spolu	muži	ženy	na 100 000 obyvateľov			spolu	muži	ženy	na 100 000 obyvateľov		
				spolu	muži	ženy				spolu	muži	ženy
1975	644	516	128	13.6	22.1	5.3	1367	519	848	28.8	22.2	35.3
1976	670	534	136	14.0	22.6	5.6	1365	509	856	28.5	21.6	35.2
1977	699	583	116	14.4	24.5	4.7	1341	522	819	27.7	21.5	33.3
1978	690	545	145	14.1	22.6	5.8	1222	490	732	24.9	20.4	29.5
1979	644	528	116	13.0	21.7	4.6	1328	526	802	26.8	21.6	32.0
1980	611	477	134	12.3	19.4	5.3	1368	554	814	27.4	22.6	32.1
1981	648	525	123	13.0	21.3	4.8	1416	583	833	28.2	23.7	32.6
1982	728	592	136	14.4	23.8	5.5	1369	544	825	27.1	21.9	32.1
1983	762	620	142	15.0	24.8	5.0	1418	573	845	27.8	22.9	32.6
1984	644	513	131	12.6	20.4	5.0	1171	503	668	22.8	20.0	25.6
1985	748	618	130	14.5	24.4	5.1	1153	478	675	22.3	18.8	25.6
1986	650	514	136	12.5	20.2	5.1	1112	471	641	21.4	18.5	24.2
1987	675	556	119	13.0	21.7	4.5	1051	457	594	20.1	17.9	22.3
1988	663	538	125	12.6	21.0	4.7	939	428	511	17.8	16.6	20.0
1989	599	492	107	11.3	19.1	4.0	927	360	567	17.5	13.9	21.0
1990	728	582	146	13.7	22.5	5.4	794	315	479	15.0	12.2	17.7
1991	581	482	99	11.0	18.7	3.7	791	320	471	15.0	12.4	17.4
1992	553	434	119	10.4	16.8	4.4	741	340	401	14.0	13.1	14.7
1993	358	289	69	6.7	11.1	2.5	725	352	373	13.6	13.6	13.7
1994	316	261	55	5.9	10.0	2.0	898	402	496	16.8	15.4	18.1
1995	413	344	69	7.7	13.2	2.5	1060	496	565	19.8	19.0	20.5
1996	462	370	92	8.6	14.2	3.3	1062	483	579	19.8	18.5	21.0
1997	461	356	105	8.6	13.6	3.8	1098	467	631	20.4	17.8	22.8
1998	449	371	78	8.3	14.1	2.8	1006	415	591	18.7	15.8	21.4
1999	465	397	68	8.6	15.1	2.4	745	309	436	13.8	11.7	15.7
2000	462	385	77	8.5	14.6	2.7	723	312	411	13.4	11.8	14.7
2001	466	376	90	8.6	14.3	3.2	903	435	468	16.7	16.5	16.8

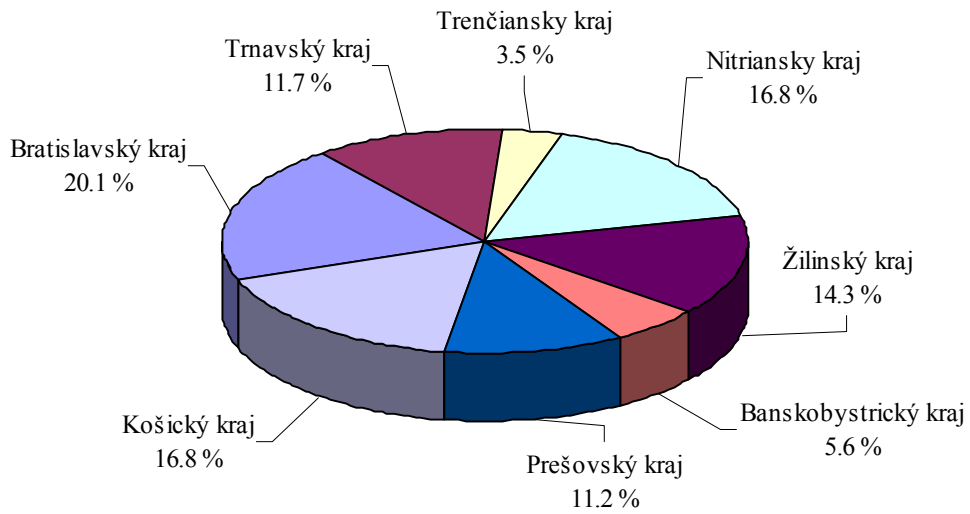
Vývoj úmyselných sebapoškodení v rokoch 1975 až 2001



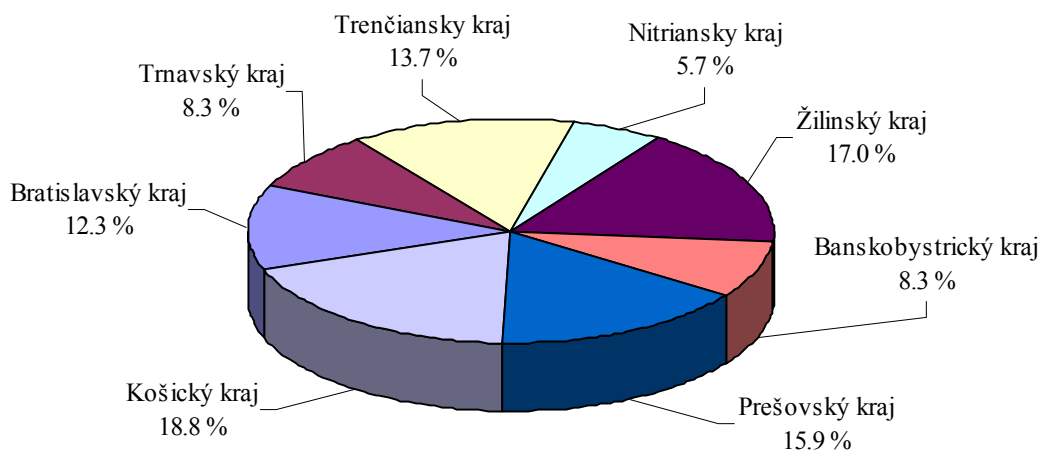
Vývoj úmyselných sebapoškodení na 100 000 obyvateľov v rokoch 1975 až 2001



Hlášené samovraždy podľa trvalého bydliska



Hlášené samovražedné pokusy podľa trvalého bydliska



Počet hlásených úmyselných sebapoškodení podľa pohlavia a územného členenia trvalého bydliska

1/2

Územie trvalého bydliska	Samovraždy			Samovražedné pokusy					
	spolu	muži	ženy	spolu	z toho demonštratívne	muži	z toho demonštratívne	ženy	z toho demonštratívne
SLOVENSKÁ REPUBLIKA	463	374	89	900	389	433	186	467	201
Bratislavský kraj	93	64	29	111	34	53	17	58	17
Bratislava I	3	2	1	9	3	7	2	2	1
Bratislava II	13	8	5	41	14	19	8	22	6
Bratislava III	10	8	2	11	2	3	1	8	1
Bratislava IV	14	10	4	22	3	11	2	11	1
Bratislava V	20	11	9	6	2	4	1	2	1
Malacky	10	6	4	7	4	–	–	7	4
Pezinok	10	9	1	5	3	4	2	1	1
Senec	13	10	3	10	3	5	1	5	2
Trnavský kraj	54	48	6	75	35	30	16	45	19
Dunajská Streda	13	10	3	3	1	1	–	2	1
Galanta	4	4	–	21	14	9	7	12	7
Hlohovec	10	9	1	2	2	–	–	2	2
Piešťany	6	6	–	28	9	14	6	14	3
Senica	5	5	–	5	3	3	1	2	2
Skalica	1	1	–	7	4	1	1	6	3
Trnava	15	13	2	9	2	2	1	7	1
Trenčiansky kraj	16	12	4	123	50	67	25	56	25
Bánovce nad Bebravou	2	2	–	–	–	–	–	–	–
Ilava	5	3	2	18	13	13	8	5	5
Myjava	–	–	–	5	2	3	2	2	–
Nové Mesto nad Váhom	–	–	–	17	9	7	3	10	6
Partizánske	2	1	1	6	2	4	–	2	2
Považská Bystrica	2	1	1	11	4	4	2	7	2
Prievidza	4	4	–	37	3	17	1	20	2
Púchov	1	1	–	3	2	2	1	1	1
Trenčín	–	–	–	26	15	17	8	9	7
Nitriansky kraj	78	64	14	51	24	25	10	26	14
Komárno	15	14	1	1	1	–	–	1	1
Levice	7	7	–	25	11	10	3	15	8
Nitra	16	12	4	15	6	9	4	6	2
Nové Zámky	27	19	8	1	1	1	1	–	–
Šaľa	2	2	–	6	2	4	1	2	1
Topoľčany	6	6	–	–	–	–	–	–	–
Zlaté Moravce	5	4	1	3	3	1	1	2	2
Žilinský kraj	66	52	14	153	77	75	37	78	40
Bytča	7	6	1	12	10	6	5	6	5
Čadca	8	6	2	28	16	16	9	12	7
Dolný Kubín	8	6	2	17	7	7	4	10	3
Kysucké Nové Mesto	1	1	–	4	1	2	–	2	1
Liptovský Mikuláš	3	3	–	7	1	6	1	1	–
Martin	15	10	5	22	8	11	4	11	4
Námestovo	2	2	–	7	2	2	1	5	1
Ružomberok	1	1	–	5	1	1	–	4	1
Turčianske Teplice	1	–	1	4	2	2	–	2	2
Tvrdošín	1	–	1	2	–	–	–	2	–
Žilina	19	17	2	45	29	22	13	23	16

Počet hlásených úmyselných sebapoškodení podľa pohlavia a územného členenia trvalého bydliska

2/2

Územie trvalého bydliska	Samovraždy			Samovražedné pokusy					
	spolu	muži	ženy	spolu	z toho demonštratívne	muži	z toho demonštratívne	ženy	z toho demonštratívne
Banskobystrický kraj	26	22	4	75	28	29	9	46	19
Banská Bystrica	6	5	1	4	2	1	–	3	2
Banská Štiavnica	–	–	–	–	–	–	–	–	–
Brezno	6	6	–	1	1	–	–	1	1
Detva	1	1	–	17	4	4	–	13	4
Krupina	–	–	–	3	–	2	–	1	–
Lučenec	4	3	1	17	11	7	4	10	7
Poltár	4	4	–	2	–	1	–	1	–
Revúca	1	1	–	–	–	–	–	–	–
Rimavská Sobota	1	1	–	1	–	–	–	1	–
Veľký Krtíš	1	–	1	10	1	6	1	4	–
Zvolen	–	–	–	17	9	8	4	9	5
Žarnovica	1	–	1	2	–	–	–	2	–
Žiar nad Hronom	1	1	–	1	–	–	–	1	–
Prešovský kraj	52	45	7	143	78	68	42	75	36
Bardejov	2	2	–	15	10	8	5	7	5
Humenné	–	–	–	7	3	4	2	3	1
Kežmarok	5	4	1	42	25	16	10	26	15
Levoča	1	1	–	3	3	1	1	2	2
Medzilaborce	1	1	–	2	2	2	2	–	–
Poprad	21	17	4	28	22	17	14	11	8
Prešov	9	8	1	26	5	8	4	18	1
Sabinov	2	2	–	8	3	5	1	3	2
Snina	–	–	–	2	1	–	–	2	1
Stará Ľubovňa	6	6	–	2	–	2	–	–	–
Stropkov	2	1	1	1	1	1	1	–	–
Svidník	–	–	–	3	1	–	–	3	1
Vranov nad Topľou	3	3	–	4	2	4	2	–	–
Košický kraj	78	67	11	169	63	86	32	83	31
Gelnica	4	4	–	2	–	1	–	1	–
Košice I	11	10	1	26	9	12	4	14	5
Košice II	6	4	2	18	6	9	3	9	3
Košice III	1	1	–	10	4	8	3	2	1
Košice IV	2	2	–	20	6	14	5	6	1
Košice-okolie	15	13	2	29	17	11	5	18	12
Michalovce	6	6	–	24	8	13	6	11	2
Rožňava	2	2	–	–	–	–	–	–	–
Sobrance	4	3	1	3	2	1	–	2	2
Spišská Nová Ves	14	9	5	12	9	9	6	3	3
Trebišov	13	13	–	25	2	8	–	17	2
Cudzinci	3	2	1	3	–	2	2	1	–
Úhrn	466	376	90	903	389	435	188	468	201

Počet hlásených úmyselných sebapoškodení podľa pohlavia a územného členenia zdravotníckeho zariadenia

1/2

Územie zdravotníckeho zariadenia	Samovraždy			Samovražedné pokusy					
	spolu	muži	ženy	spolu	z toho demon- štrativne	muži	z toho demon- štrativne	ženy	z toho demon- štrativne
SLOVENSKÁ REPUBLIKA	466	376	90	903	389	435	188	468	201
Bratislavský kraj	151	113	38	129	42	61	23	68	19
Bratislava I	64	50	14	39	14	25	10	14	4
Bratislava II	–	–	–	56	22	25	12	31	10
Bratislava III	–	–	–	23	1	7	–	16	1
Bratislava IV	–	–	–	–	–	–	–	–	–
Bratislava V	87	63	24	–	–	–	–	–	–
Malacky	–	–	–	8	5	1	1	7	4
Pezinok	–	–	–	3	–	3	–	–	–
Senec	–	–	–	–	–	–	–	–	–
Trnavský kraj	–	–	–	76	33	31	13	45	20
Dunajská Streda	–	–	–	–	–	–	–	–	–
Galanta	–	–	–	23	12	11	5	12	7
Hlohovec	–	–	–	4	2	4	2	–	–
Piešťany	–	–	–	32	13	14	6	18	7
Senica	–	–	–	2	2	–	–	2	2
Skalica	–	–	–	8	3	2	–	6	3
Trnava	–	–	–	7	1	–	–	7	1
Trenčiansky kraj	–	–	–	116	47	65	25	51	22
Bánovce nad Bebravou	–	–	–	–	–	–	–	–	–
Ilava	–	–	–	17	11	12	6	5	5
Myjava	–	–	–	5	2	3	2	2	–
Nové Mesto nad Váhom	–	–	–	–	–	–	–	–	–
Partizánske	–	–	–	5	2	3	–	2	2
Považská Bystrica	–	–	–	11	5	4	3	7	2
Prievidza	–	–	–	37	3	18	1	19	2
Púchov	–	–	–	–	–	–	–	–	–
Trenčín	–	–	–	41	24	25	13	16	11
Nitriansky kraj	83	67	16	48	24	21	9	27	15
Komárno	–	–	–	–	–	–	–	–	–
Levice	–	–	–	24	10	9	2	15	8
Nitra	36	29	7	23	13	11	6	12	7
Nové Zámky	47	38	9	–	–	–	–	–	–
Šaľa	–	–	–	–	–	–	–	–	–
Topoľčany	–	–	–	–	–	–	–	–	–
Zlaté Moravce	–	–	–	1	1	1	1	–	–
Žilinský kraj	84	69	15	157	79	76	38	81	41
Bytča	–	–	–	–	–	–	–	–	–
Čadca	2	2	–	16	6	7	3	9	3
Dolný Kubín	–	–	–	10	3	3	1	7	2
Kysucké Nové Mesto	–	–	–	–	–	–	–	–	–
Liptovský Mikuláš	–	–	–	8	2	6	1	2	1
Martin	61	49	12	33	12	15	6	18	6
Námestovo	–	–	–	1	1	1	1	–	–

Počet hlásených úmyselných sebapoškodení podľa pohlavia a územného členenia zdravotníckeho zariadenia

2/2

Územie zdravotníckeho zariadenia	Samovraždy			Samovražedné pokusy					
	spolu	muži	ženy	spolu	z toho demonštratívne	muži	z toho demonštratívne	ženy	z toho demonštratívne
Ružomberok	–	–	–	4	–	1	–	3	–
Turčianske Teplice	–	–	–	1	–	1	–	–	–
Tvrdošín	–	–	–	10	2	2	1	8	1
Žilina	21	18	3	74	53	40	25	34	28
Banskobystrický kraj	19	16	3	68	25	28	8	40	17
Banská Bystrica	10	9	1	6	2	2	–	4	2
Banská Štiavnica	–	–	–	–	–	–	–	–	–
Brezno	–	–	–	–	–	–	–	–	–
Detva	–	–	–	4	–	2	–	2	–
Krupina	–	–	–	1	–	1	–	–	–
Lučenec	9	7	2	17	10	7	3	10	7
Poltár	–	–	–	–	–	–	–	–	–
Revúca	–	–	–	–	–	–	–	–	–
Rimavská Sobota	–	–	–	–	–	–	–	–	–
Veľký Krtíš	–	–	–	9	1	6	1	3	–
Zvolen	–	–	–	31	12	10	4	21	8
Žarnovica	–	–	–	–	–	–	–	–	–
Žiar nad Hronom	–	–	–	–	–	–	–	–	–
Prešovský kraj	62	50	12	144	85	72	45	72	40
Bardejov	–	–	–	17	12	9	6	8	6
Humenné	–	–	–	5	3	3	2	2	1
Kežmarok	1	–	1	41	22	17	10	24	12
Levoča	–	–	–	26	23	15	12	11	11
Medzilaborce	–	–	–	–	–	–	–	–	–
Poprad	44	35	9	18	16	11	10	7	6
Prešov	17	15	2	34	8	15	5	19	3
Sabinov	–	–	–	–	–	–	–	–	–
Snina	–	–	–	1	1	–	–	1	1
Stará Ľubovňa	–	–	–	2	–	2	–	–	–
Stropkov	–	–	–	–	–	–	–	–	–
Svidník	–	–	–	–	–	–	–	–	–
Vranov nad Topľou	–	–	–	–	–	–	–	–	–
Košický kraj	67	61	6	165	54	81	27	84	27
Gelnica	–	–	–	1	–	–	–	1	–
Košice I	–	–	–	10	8	4	3	6	5
Košice II	1	–	1	51	17	21	6	30	11
Košice III	–	–	–	–	–	–	–	–	–
Košice IV	59	54	5	45	15	27	9	18	6
Košice-okolie	–	–	–	–	–	–	–	–	–
Michalovce	–	–	–	30	13	21	9	9	4
Rožňava	–	–	–	–	–	–	–	–	–
Sobrance	–	–	–	–	–	–	–	–	–
Spišská Nová Ves	1	1	–	1	–	1	–	–	–
Trebišov	6	6	–	27	1	7	–	20	1

Počet hlásených úmyselných sebapoškodení podľa vekových skupín a pohlavia

Veková skupina	Samovraždy						Samovražedné pokusy					
	spolu		muži		ženy		spolu		muži		ženy	
	počet	[%]	počet	[%]	počet	[%]	počet	[%]	počet	[%]	počet	[%]
Spolu	466	100.0	376	100.0	90	100.0	903	100.0	435	100.0	468	100.0
do 14	2	0.4	2	0.5	–	–	23	2.5	3	0.7	20	4.3
15 - 19	14	3.0	9	2.4	5	5.6	106	11.7	33	7.6	73	15.6
20 - 29	80	17.2	70	18.6	10	11.1	226	25.0	124	28.5	102	21.8
30 - 39	78	16.7	65	17.3	13	14.4	207	22.9	119	27.4	88	18.8
40 - 49	126	27.0	100	26.6	26	28.9	176	19.5	88	20.2	88	18.8
50 - 59	81	17.4	62	16.5	19	21.1	96	10.6	40	9.2	56	12.0
60 - 69	40	8.6	34	9.0	6	6.7	34	3.8	12	2.8	22	4.7
nad 70	45	9.7	34	9.0	11	12.2	35	3.9	16	3.7	19	4.1

Tabuľka 5

Počet hlásených úmyselných sebapoškodení podľa ekonomickej aktivity a pohlavia

Ekonomická aktivita	Samovraždy						Samovražedné pokusy					
	spolu		muži		ženy		spolu		muži		ženy	
	počet	[%]	počet	[%]	počet	[%]	počet	[%]	počet	[%]	počet	[%]
Spolu	466	100.0	376	100.0	90	100.0	903	100.0	435	100.0	468	100.0
Študujúci (e)	14	3.0	10	2.7	4	4.4	63	7.0	23	5.3	40	8.5
Zamestnaní (é)	39	8.4	28	7.4	11	12.2	253	28.0	137	31.5	116	24.8
Nezamestnaní (é)	18	3.9	16	4.3	2	2.2	301	33.3	164	37.7	137	29.3
Príležitostne pracujúci (e)	–	–	–	–	–	–	6	0.7	2	0.5	4	0.9
Dôchodcovia (kyne) - čiastočne invalidní (é)	3	0.6	3	0.8	–	–	22	2.4	12	2.8	10	2.1
Dôchodcovia (kyne) - plný invalidní (é)	9	1.9	4	1.1	5	5.6	86	9.5	39	9.0	47	10.0
Dôchodcovia (kyne) - starobní (é)	31	6.7	25	6.6	6	6.7	71	7.9	24	5.5	47	10.0
Žiadne, závislí od iných osôb	–	–	–	–	–	–	4	0.4	–	–	4	0.9
Iné	8	1.7	7	1.9	1	1.1	39	4.3	15	3.4	24	5.1
Neudaná ¹⁾	2	0.4	2	0.5	–	–	23	2.5	3	0.7	20	4.3
Neznáma/nezistená ²⁾	342	73.4	281	74.7	61	67.8	35	3.9	16	3.7	19	4.1

¹⁾ Vek do 16 rokov²⁾ Vek nad 16 rokov, ak ekonomická aktivita nie je známa

Počet hlásených úmyselných sebapoškodení podľa spôsobu vykonania činu a pohlavia

Spôsob vykonania činu	Samovraždy						Samovražedné pokusy					
	spolu		muži		ženy		spolu		muži		ženy	
	počet	[%]	počet	[%]	počet	[%]	počet	[%]	počet	[%]	počet	[%]
Spolu	466	100.0	376	100.0	90	100.0	903	100.0	435	100.0	468	100.0
X60	4	0.9	2	0.5	2	2.2	69	7.6	25	5.7	44	9.4
X61	10	2.1	5	1.3	5	5.6	393	43.5	146	33.6	247	52.8
X62	2	0.4	1	0.3	1	1.1	18	2.0	10	2.3	8	1.7
X63	–	–	–	–	–	–	15	1.7	8	1.8	7	1.5
X64	6	1.3	4	1.1	2	2.2	109	12.1	41	9.4	68	14.5
X65	–	–	–	–	–	–	18	2.0	11	2.5	7	1.5
X66	1	0.2	1	0.3	–	–	3	0.3	–	–	3	0.6
X67	5	1.1	5	1.3	–	–	4	0.4	3	0.7	1	0.2
X68	3	0.6	2	0.5	1	1.1	3	0.3	3	0.7	–	–
X69	6	1.3	6	1.6	–	–	15	1.7	10	2.3	5	1.1
X70	268	57.5	234	62.2	34	37.8	72	8.0	61	14.0	11	2.4
X71	10	2.1	4	1.1	6	6.7	8	0.9	4	0.9	4	0.9
X72	29	6.2	27	7.2	2	2.2	3	0.3	3	0.7	–	–
X73	9	1.9	9	2.4	–	–	–	–	–	–	–	–
X74	18	3.9	17	4.5	1	1.1	1	0.1	1	0.2	–	–
X75	–	–	–	–	–	–	1	0.1	1	0.2	–	–
X76	3	0.6	3	0.8	–	–	3	0.3	3	0.7	–	–
X77	–	–	–	–	–	–	–	–	–	–	–	–
X78	14	3.0	10	2.7	4	4.4	128	14.2	81	18.6	47	10.0
X79	–	–	–	–	–	–	–	–	–	–	–	–
X80	56	12.0	31	8.2	25	27.8	27	3.0	16	3.7	11	2.4
X81	15	3.2	9	2.4	6	6.7	6	0.7	5	1.1	1	0.2
X82	–	–	–	–	–	–	2	0.2	2	0.5	–	–
X83	1	0.2	1	0.3	–	–	–	–	–	–	–	–
X84	2	0.4	2	0.5	–	–	–	–	–	–	–	–
Neznámy/nezistený	4	0.9	3	0.8	1	1.1	5	0.6	1	0.2	4	0.9
Kombinovaný spôsob vykonania činu ¹⁾	4	0.9	4	1.1	–	–	87	9.6	44	10.1	43	9.2

¹⁾ Kombinovaný spôsob vykonania činu sa nezapočítava do súčtu preto, že je započítaný do jednotlivých spôsobov vykonania umyselného sebapoškodenia

Počet hlásených úmyselných sebapoškodení podľa motívu činu a pohlavia

Motív činu	Samovraždy						Samovražedné pokusy					
	spolu		muži		ženy		spolu		muži		ženy	
	počet	[%]	počet	[%]	počet	[%]	počet	[%]	počet	[%]	počet	[%]
Spolu	466	100.0	376	100.0	90	100.0	903	100.0	435	100.0	468	100.0
Konflikty a rodinné problémy	17	3.6	15	4.0	2	2.2	375	41.5	154	35.4	221	47.2
Konflikty a školské problémy	1	0.2	–	–	1	1.1	19	2.1	6	1.4	13	2.8
Konflikty a problémy v zamestnaní	1	0.2	1	0.3	–	–	18	2.0	11	2.5	7	1.5
Konflikty a existenčné problémy	3	0.6	3	0.8	–	–	62	6.9	42	9.7	20	4.3
Konflikty a erotické problémy	1	0.2	1	0.3	–	–	42	4.7	19	4.4	23	4.9
Konflikty a problémy s verejnými záujmami	1	0.2	1	0.3	–	–	6	0.7	6	1.4	–	–
Súvislosť so somatickým ochorením, telesnou chybou	24	5.2	18	4.8	6	6.7	38	4.2	16	3.7	22	4.7
Iné vnútorné osobné konflikty a problémy	39	8.4	30	8.0	9	10.0	174	19.3	93	21.4	81	17.3
Bez zrozumiteľnej motivácie (vrátane psychotickej)	62	13.3	42	11.2	20	22.2	142	15.7	72	16.6	70	15.0
Iné motivácie	6	1.3	6	1.6	–	–	20	2.2	10	2.3	10	2.1
Neznámy/nezistený	311	66.7	259	68.9	52	57.8	7	0.8	6	1.4	1	0.2

Počet hlásených úmyselných sebapoškodení podľa najvyššie ukončeného vzdelania

Najvyššie ukončené vzdelanie	Samovraždy						Samovražedné pokusy					
	spolu		muži		ženy		spolu		muži		ženy	
	počet	[%]	počet	[%]	počet	[%]	počet	[%]	počet	[%]	počet	[%]
Spolu	466	100.0	376	100.0	90	100.0	903	100.0	435	100.0	468	100.0
Bez školského vzdelania	–	–	–	–	–	–	4	0.4	2	0.5	2	0.4
Osobitná škola (pomocná)	–	–	–	–	–	–	16	1.8	11	2.5	5	1.1
Základné neukončené	1	0.2	1	0.3	–	–	49	5.4	20	4.6	29	6.2
Základné ukončené	8	1.7	4	1.1	4	4.4	230	25.5	107	24.6	123	26.3
Stredné bez maturity	10	2.1	10	2.7	–	–	310	34.3	189	43.4	121	25.9
Stredné s maturitou	15	3.2	10	2.7	5	5.6	188	20.8	75	17.2	113	24.1
Bakalárske	–	–	–	–	–	–	5	0.6	1	0.2	4	0.9
Vysokoškolské	25	5.4	19	5.1	6	6.7	38	4.2	12	2.8	26	5.6
Neudané ¹⁾	2	0.4	2	0.5	–	–	23	2.5	3	0.7	20	4.3
Neznáme/nezistené ²⁾	405	86.9	330	87.8	75	83.3	40	4.4	15	3.4	25	5.3

¹⁾ Vek do 16 rokov²⁾ Vek nad 16 rokov, ak najvyššie ukončenie vzdelanie nie je známe**Počet hlásených úmyselných sebapoškodení podľa hlavných skupín psychiatrických diagnóz**

Skupina psychiatrických diagnóz podľa MKCH-10	Samovraždy						Samovražedné pokusy					
	spolu		muži		ženy		spolu		muži		ženy	
	počet	[%]	počet	[%]	počet	[%]	počet	[%]	počet	[%]	počet	[%]
Spolu	466	100.0	376	100.0	90	100.0	903	100.0	435	100.0	468	100.0
F00 - F09	2	0.4	2	0.5	–	–	26	2.9	20	4.6	6	1.3
F10 - F19	4	0.9	3	0.8	1	1.1	93	10.3	68	15.6	25	5.3
F20 - F29	9	1.9	3	0.8	6	6.7	74	8.2	31	7.1	43	9.2
F30 - F39	8	1.7	4	1.1	4	4.4	108	12.0	45	10.3	63	13.5
F40 - F48	1	0.2	1	0.3	–	–	288	31.9	124	28.5	164	35.0
F50 - F59	–	–	–	–	–	–	1	0.1	–	–	1	0.2
F60 - F69	1	0.2	1	0.3	–	–	69	7.6	41	9.4	28	6.0
F70 - F79	–	–	–	–	–	–	12	1.3	7	1.6	5	1.1
F80 - F89	–	–	–	–	–	–	1	0.1	1	0.2	–	–
F90 - F98	–	–	–	–	–	–	25	2.8	6	1.4	19	4.1
F99	–	–	–	–	–	–	2	0.2	2	0.5	–	–
Neudaná/nezistená	441	94.6	362	96.3	79	87.8	204	22.6	90	20.7	114	24.4

Počet hlásených samovrážd podľa vekových skupín, spôsobu vykonania činu a pohlavia

2/2

Spôsob vykonania činu	Pohlavie	Spolu	v tom vo vekovej skupine							
			do 14	15 - 19	20 - 29	30 - 39	40 - 49	50 - 59	60 - 69	nad 70
X80	muži	31	–	2	9	4	7	3	2	4
	ženy	25	–	2	3	3	9	5	–	3
X81	muži	9	–	–	3	1	1	1	2	1
	ženy	6	–	–	1	2	–	1	1	1
X82	muži	–	–	–	–	–	–	–	–	–
	ženy	–	–	–	–	–	–	–	–	–
X83	muži	1	–	–	–	–	1	–	–	–
	ženy	–	–	–	–	–	–	–	–	–
X84	muži	2	–	–	1	1	–	–	–	–
	ženy	–	–	–	–	–	–	–	–	–
Neznáme/nezistené	muži	3	–	–	1	1	1	–	–	–
	ženy	1	–	–	–	–	–	–	–	1
Kombinovaný spôsob vykonania ¹⁾	muži	4	–	–	–	–	2	2	–	–
	ženy	–	–	–	–	–	–	–	–	–

¹⁾ Kombinovaný spôsob vykonania sa nezapočítava do súčtu preto, že je započítaný do jednotlivých spôsobov vykonania činu

Tabuľka 11

Počet hlásených samovražedných pokusov podľa vekových skupín, spôsobu vykonania činu a pohlavia

1/2

Spôsob vykonania činu	Pohlavie	Spolu	v tom vo vekovej skupine							
			do 14	15 - 19	20 - 29	30 - 39	40 - 49	50 - 59	60 - 69	nad 70
Spolu	muži	435	3	33	124	119	88	40	12	16
	ženy	468	20	73	102	88	88	56	22	19
X60	muži	25	–	3	11	6	3	1	–	1
	ženy	44	4	11	11	7	5	5	1	–
X61	muži	146	2	11	45	40	31	12	3	2
	ženy	247	9	30	53	48	55	34	11	7
X62	muži	10	–	1	3	4	2	–	–	–
	ženy	8	–	1	4	2	1	–	–	–
X63	muži	8	–	1	4	1	1	1	–	–
	ženy	7	–	1	3	1	1	1	–	–
X64	muži	41	1	5	12	12	4	6	–	1
	ženy	68	5	23	15	9	9	5	2	–
X65	muži	11	–	2	5	3	–	1	–	–
	ženy	7	–	1	2	1	3	–	–	–
X66	muži	–	–	–	–	–	–	–	–	–
	ženy	3	–	–	–	1	1	1	–	–
X67	muži	3	–	–	–	2	1	–	–	–
	ženy	1	–	–	–	1	–	–	–	–

Počet hlásených samovražedných pokusov podľa vekových skupín, spôsobu vykonania činu a pohlavia

2/2

Spôsob vykonania činu	Pohlavie	Spolu	v tom vo vekovej skupine							
			do 14	15 - 19	20 - 29	30 - 39	40 - 49	50 - 59	60 - 69	nad 70
X68	muži	3	–	1	2	–	–	–	–	–
	ženy	–	–	–	–	–	–	–	–	–
X69	muži	10	–	1	3	2	3	1	–	–
	ženy	5	–	–	1	3	–	1	–	–
X70	muži	61	–	3	9	14	17	12	2	4
	ženy	11	–	1	–	3	2	3	–	2
X71	muži	4	–	–	3	–	1	–	–	–
	ženy	4	–	–	1	1	1	–	1	–
X72	muži	3	–	–	–	2	1	–	–	–
	ženy	–	–	–	–	–	–	–	–	–
X73	muži	–	–	–	–	–	–	–	–	–
	ženy	–	–	–	–	–	–	–	–	–
X74	muži	1	–	–	–	–	1	–	–	–
	ženy	–	–	–	–	–	–	–	–	–
X75	muži	1	–	–	–	–	1	–	–	–
	ženy	–	–	–	–	–	–	–	–	–
X76	muži	3	–	–	1	1	–	1	–	–
	ženy	–	–	–	–	–	–	–	–	–
X77	muži	–	–	–	–	–	–	–	–	–
	ženy	–	–	–	–	–	–	–	–	–
X78	muži	81	–	5	22	22	16	4	5	7
	ženy	47	2	4	9	9	7	5	5	6
X79	muži	–	–	–	–	–	–	–	–	–
	ženy	–	–	–	–	–	–	–	–	–
X80	muži	16	–	–	4	5	3	1	2	1
	ženy	11	–	–	3	2	2	–	2	2
X81	muži	5	–	–	–	4	1	–	–	–
	ženy	1	–	–	–	–	–	1	–	–
X82	muži	2	–	–	–	1	1	–	–	–
	ženy	–	–	–	–	–	–	–	–	–
X83	muži	–	–	–	–	–	–	–	–	–
	ženy	–	–	–	–	–	–	–	–	–
X84	muži	–	–	–	–	–	–	–	–	–
	ženy	–	–	–	–	–	–	–	–	–
Neznáme/nezistené	muži	1	–	–	–	–	1	–	–	–
	ženy	4	–	1	–	–	1	–	–	2
Kombinovaný spôsob vykonania ¹⁾	muži	44	1	6	15	10	5	5	1	1
	ženy	43	1	–	12	12	10	3	2	3

¹⁾ Kombinovaný spôsob vykonania sa nezapočítava do súčtu preto, že je započítaný do jednotlivých spôsobov vykonania činu

Počet hlásených samovražedných pokusov za prítomnosti alkoholu alebo návykovej (psychotropnej) látky podľa vekových skupín, spôsobu vykonania činu a pohlavia

2/2

Spôsob vykonania činu	Pohlavie	Spolu	v tom vo vekovej skupine							
			do 14	15 - 19	20 - 29	30 - 39	40 - 49	50 - 59	60 - 69	nad 70
X68	muži	–	–	–	–	–	–	–	–	–
	ženy	–	–	–	–	–	–	–	–	–
X69	muži	4	–	1	2	1	–	–	–	–
	ženy	2	–	–	–	1	–	1	–	–
X70	muži	29	–	1	6	6	8	7	–	1
	ženy	1	–	–	–	–	–	1	–	–
X71	muži	3	–	–	2	–	1	–	–	–
	ženy	1	–	–	1	–	–	–	–	–
X72	muži	1	–	–	–	1	–	–	–	–
	ženy	–	–	–	–	–	–	–	–	–
X73	muži	–	–	–	–	–	–	–	–	–
	ženy	–	–	–	–	–	–	–	–	–
X74	muži	–	–	–	–	–	–	–	–	–
	ženy	–	–	–	–	–	–	–	–	–
X75	muži	1	–	–	–	–	1	–	–	–
	ženy	–	–	–	–	–	–	–	–	–
X76	muži	1	–	–	–	1	–	–	–	–
	ženy	–	–	–	–	–	–	–	–	–
X77	muži	–	–	–	–	–	–	–	–	–
	ženy	–	–	–	–	–	–	–	–	–
X78	muži	37	–	2	11	12	8	2	2	–
	ženy	15	–	2	1	3	5	1	2	1
X79	muži	–	–	–	–	–	–	–	–	–
	ženy	–	–	–	–	–	–	–	–	–
X80	muži	8	–	–	3	2	2	–	–	1
	ženy	1	–	–	–	–	1	–	–	–
X81	muži	4	–	–	–	3	1	–	–	–
	ženy	1	–	–	–	–	–	1	–	–
X82	muži	2	–	–	–	1	1	–	–	–
	ženy	–	–	–	–	–	–	–	–	–
X83	muži	–	–	–	–	–	–	–	–	–
	ženy	–	–	–	–	–	–	–	–	–
X84	muži	–	–	–	–	–	–	–	–	–
	ženy	–	–	–	–	–	–	–	–	–
Neznáme/nezistené	muži	1	–	–	–	–	1	–	–	–
	ženy	2	–	1	–	–	1	–	–	–
Kombinovaný spôsob vykonania ¹⁾	muži	37	–	4	13	10	4	5	1	–
	ženy	34	–	–	11	10	10	2	–	1

¹⁾ Kombinovaný spôsob vykonania činu sa nezapočítava do súčtu preto, že je započítaný do jednotlivých spôsobov vykonania činu

Počet hlásených samovrážd podľa vekových skupín, mesiaca vykonania činu a pohlavia

Mesiac vykonania činu	Pohlavie	Spolu	v tom vo vekovej skupine								
			do 14	15 - 19	20 - 29	30 - 39	40 - 49	50 - 59	60 - 69	nad 70	neudané
Spolu	muži	376	2	9	70	65	100	62	34	34	–
	ženy	90	–	5	10	13	26	19	6	11	–
Január	muži	30	–	1	5	3	14	2	5	–	–
	ženy	3	–	–	–	1	1	1	–	–	–
Február	muži	38	–	1	10	8	9	3	3	4	–
	ženy	8	–	1	2	–	3	1	–	1	–
Marec	muži	40	1	2	5	6	13	9	3	1	–
	ženy	6	–	–	–	–	2	3	1	–	–
Apríl	muži	38	1	–	10	4	5	6	7	5	–
	ženy	11	–	1	1	1	6	1	–	1	–
Máj	muži	31	–	1	5	5	10	6	1	3	–
	ženy	8	–	–	3	2	1	1	–	1	–
Jún	muži	28	–	–	4	6	6	6	2	4	–
	ženy	6	–	1	1	–	1	1	1	1	–
Júl	muži	41	–	–	2	10	11	11	1	6	–
	ženy	11	–	–	–	2	2	4	2	1	–
August	muži	30	–	1	5	4	10	6	3	1	–
	ženy	7	–	1	1	2	–	1	1	1	–
September	muži	26	–	–	8	7	6	1	2	2	–
	ženy	11	–	1	1	1	3	3	–	2	–
Október	muži	23	–	1	3	4	1	8	4	2	–
	ženy	6	–	–	1	–	1	2	–	2	–
November	muži	26	–	1	10	1	7	2	2	3	–
	ženy	7	–	–	–	1	3	1	1	1	–
December	muži	25	–	1	3	7	8	2	1	3	–
	ženy	6	–	–	–	3	3	–	–	–	–

Počet hlásených samovrážd podľa motívu činu, pohlavia a vekových skupín

Motív činu	Pohlavie	Spolu	v tom vo vekovej skupine								
			do 14	15 - 19	20 - 29	30 - 39	40 - 49	50 - 59	60 - 69	nad 70	neudané
Spolu	muži	376	2	9	70	65	100	62	34	34	–
	ženy	90	–	5	10	13	26	19	6	11	–
Konflikty a rodinné problémy	muži	15	–	1	3	3	4	2	2	–	–
	ženy	2	–	–	–	–	–	2	–	–	–
Konflikty a školské problémy	muži	–	–	–	–	–	–	–	–	–	–
	ženy	1	–	–	–	1	–	–	–	–	–
Konflikty a problémy v zamestnaní	muži	1	–	–	–	–	–	1	–	–	–
	ženy	–	–	–	–	–	–	–	–	–	–
Konflikty a existenčné problémy	muži	3	–	–	1	–	2	–	–	–	–
	ženy	–	–	–	–	–	–	–	–	–	–
Konflikty a erotické problémy	muži	1	–	–	–	–	1	–	–	–	–
	ženy	–	–	–	–	–	–	–	–	–	–
Konflikty a problémy s verejnými záujmami	muži	1	–	–	–	–	1	–	–	–	–
	ženy	–	–	–	–	–	–	–	–	–	–
Súvislosť so somatickým ochorením alebo telesnou chybou	muži	18	–	–	3	4	5	–	1	5	–
	ženy	6	–	–	1	–	1	3	1	–	–
Iné vnútorné osobné konflikty a problémy	muži	30	–	3	9	6	2	7	1	2	–
	ženy	9	–	2	3	2	–	1	–	1	–
Bez zrozumiteľnej motivácie (vrátane motivácie psychotickej)	muži	42	1	–	13	8	8	5	4	3	–
	ženy	20	–	1	2	2	9	3	2	1	–
Iné motivácie	muži	6	–	–	1	–	3	–	1	1	–
	ženy	–	–	–	–	–	–	–	–	–	–
Neznáme/nezistené	muži	259	1	5	40	44	74	47	25	23	–
	ženy	52	–	2	4	8	16	10	3	9	–

Počet hlásených samovražedných pokusov podľa motívu činu, pohlavia a vekových skupín

Motív činu	Pohlavie	Spolu	v tom vo vekovej skupine								
			do 14	15 - 19	20 - 29	30 - 39	40 - 49	50 - 59	60 - 69	nad 70	neudané
Spolu	muži	435	3	33	124	119	88	40	12	16	–
	ženy	468	20	73	102	88	88	56	22	19	–
Konflikty a rodinné problémy	muži	154	–	14	41	41	38	14	2	4	–
	ženy	221	14	33	53	41	44	23	9	4	–
Konflikty a školské problémy	muži	6	2	2	1	–	–	1	–	–	–
	ženy	13	3	9	–	1	–	–	–	–	–
Konflikty a problémy v zamestnaní	muži	11	–	–	4	3	–	4	–	–	–
	ženy	7	–	2	2	–	2	1	–	–	–
Konflikty a existenčné problémy	muži	42	–	2	8	15	13	3	1	–	–
	ženy	20	1	–	3	7	6	2	–	1	–
Konflikty a erotické problémy	muži	19	–	2	12	2	2	1	–	–	–
	ženy	23	1	10	5	2	4	1	–	–	–
Konflikty a problémy s verejnými záujmami	muži	6	–	–	4	1	1	–	–	–	–
	ženy	–	–	–	–	–	–	–	–	–	–
Súvislosť so somatickým ochorením alebo telesnou chybou	muži	16	–	1	4	2	2	1	–	6	–
	ženy	22	1	–	1	4	3	3	5	5	–
Iné vnútorné osobné konflikty a problémy	muži	93	–	6	26	34	17	6	3	1	–
	ženy	81	–	13	21	15	17	8	4	3	–
Bez zrozumiteľnej motivácie (vrátane motivácie psychotickej)	muži	72	1	4	22	15	13	6	6	5	–
	ženy	70	–	4	16	14	9	17	4	6	–
Iné motivácie	muži	10	–	–	2	4	1	3	–	–	–
	ženy	10	–	1	1	4	3	1	–	–	–
Neznáme/nezistené	muži	6	–	2	–	2	1	1	–	–	–
	ženy	1	–	1	–	–	–	–	–	–	–

Počet hlásených úmyselných sebapoškodení podľa rodinného stavu, pohlavia a vekových skupín

Rodinný stav	Pohlavie	Spolu	v tom vo vekovej skupine							
			do 14	15 - 19	20 - 29	30 - 39	40 - 49	50 - 59	60 - 69	nad 70

Samovraždy

Spolu	muži	376	2	9	70	65	100	62	34	34	–
	ženy	90	–	5	10	13	26	19	6	11	–
Slobodný (á)	muži	61	–	7	29	10	12	2	–	1	–
	ženy	18	–	5	6	3	1	3	–	–	–
Ženatý (vydatá)	muži	88	–	–	8	16	30	17	7	10	–
	ženy	32	–	–	3	6	11	8	1	3	–
Rozvedený (á)	muži	18	–	–	–	4	8	4	2	–	–
	ženy	5	–	–	–	1	3	1	–	–	–
Vdovec (a)	muži	13	–	–	–	–	1	2	3	7	–
	ženy	6	–	–	–	–	1	2	1	2	–
Neudaný ¹⁾	muži	2	2	–	–	–	–	–	–	–	–
	ženy	–	–	–	–	–	–	–	–	–	–
Neznámy/nezistený ²⁾	muži	194	–	2	33	35	49	37	22	16	–
	ženy	29	–	–	1	3	10	5	4	6	–

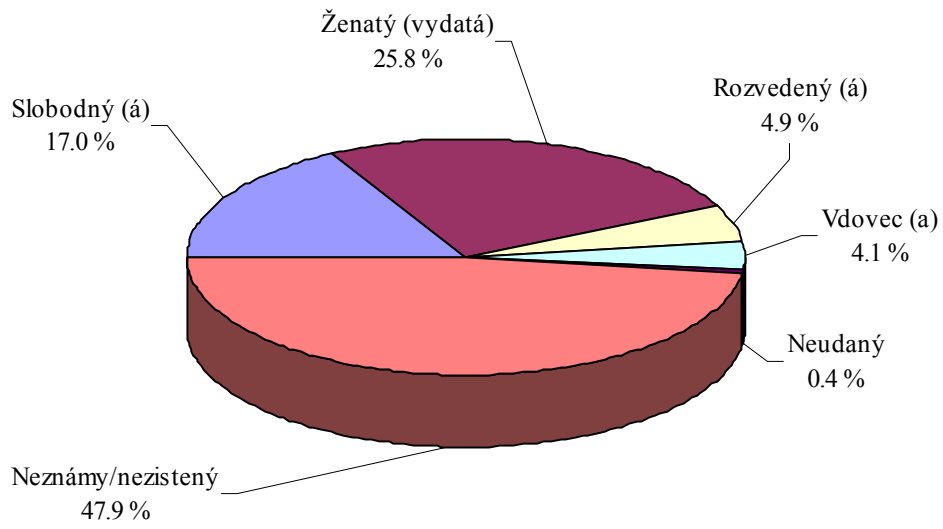
Samovražedné pokusy

Spolu	muži	435	3	33	124	119	88	40	12	16	–
	ženy	468	20	73	102	88	88	56	22	19	–
Slobodný (á)	muži	199	–	28	102	47	15	7	–	–	–
	ženy	155	–	58	64	20	2	8	1	2	–
Ženatý (vydatá)	muži	172	–	2	16	52	55	25	10	12	–
	ženy	202	–	–	30	55	66	32	13	6	–
Rozvedený (á)	muži	42	–	–	5	17	13	5	1	1	–
	ženy	45	–	–	6	9	19	9	2	–	–
Vdovec (a)	muži	13	–	–	1	2	4	2	1	3	–
	ženy	29	–	–	2	4	1	6	6	10	–
Neudaný ¹⁾	muži	6	3	3	–	–	–	–	–	–	–
	ženy	34	20	14	–	–	–	–	–	–	–
Neznámy/nezistený ²⁾	muži	3	–	–	–	1	1	1	–	–	–
	ženy	3	–	1	–	–	–	1	–	1	–

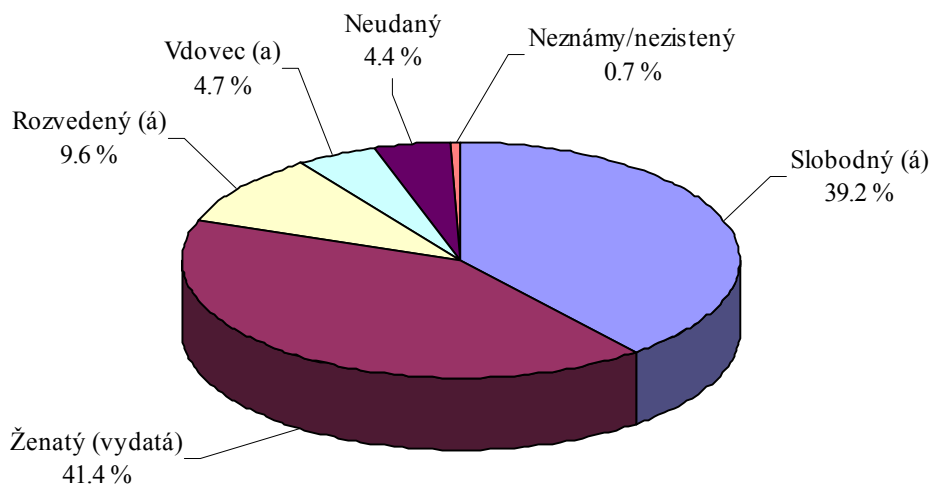
¹⁾ Vek do 16 rokov

²⁾ Vek nad 16 rokov, ak rodinný stav nie je známy

Hlášené samovraždy podľa rodinného stavu



Hlášené samovražedné pokusy podľa rodinného stavu



Počet hlásených úmyselných sebapoškodení podľa dňa v týždni a hodiny vykonania činu

Hodina vykonania činu	Pohlavie	Spolu	v tom deň v týždni						
			pondelok	utorok	streda	štvrtok	piatok	sobota	nedeľa

Samovraždy

Spolu	muži	376	58	60	44	59	56	50	49
	ženy	90	15	11	10	17	9	16	12
22,00 - 7,00	muži	98	13	19	11	14	11	18	12
	ženy	23	1	2	3	5	3	4	5
8,00 - 12,00	muži	56	10	7	4	9	13	4	9
	ženy	21	7	2	–	4	2	2	4
13,00 - 18,00	muži	73	10	14	7	13	10	12	7
	ženy	12	1	3	2	3	1	1	1
19,00 - 21,00	muži	33	5	3	6	5	4	6	4
	ženy	12	3	2	–	1	1	5	–
Neznáma/ nezistená	muži	116	20	17	16	18	18	10	17
	ženy	22	3	2	5	4	2	4	2

Samovražedné pokusy

Spolu	muži	435	71	57	62	70	59	59	57
	ženy	468	74	75	67	69	55	67	61
22,00 - 7,00	muži	109	12	18	14	15	17	16	17
	ženy	89	10	18	5	14	16	12	14
8,00 - 12,00	muži	61	7	14	12	10	4	9	5
	ženy	101	17	14	9	15	9	20	17
13,00 - 18,00	muži	141	25	14	19	27	17	20	19
	ženy	157	29	24	26	21	15	21	21
19,00 - 21,00	muži	73	18	6	8	11	15	9	6
	ženy	73	9	13	16	10	11	6	8
Neznáma/ nezistená	muži	51	9	5	9	7	6	5	10
	ženy	48	9	6	11	9	4	8	1

Počet pacientov liečených v psychiatrickom zariadení pred samovražedným pokusom

Ukazovatele	Počet		
	spolu	muži	ženy
Samovražedné pokusy - spolu	903	435	468
z toho pacienti liečení v psychiatrickom zariadení	443	214	229

Počet hlásených samovražedných pokusov podľa miesta vykonania činu, pohlavia a vekových skupín

Miesto vykonania činu	Pohlavie	Spolu	v tom vo vekovej skupine							
			do 14	15 - 19	20 - 29	30 - 39	40 - 49	50 - 59	60 - 69	nad 70
Spolu	muži	435	3	33	124	119	88	40	12	16
	ženy	468	20	73	102	88	88	56	22	19
Domov	muži	384	1	27	113	101	79	37	11	15
	ženy	402	17	60	94	74	73	49	19	16
Kolektívne ústavne zariadenia	muži	12	–	–	2	5	2	2	–	1
	ženy	5	–	–	1	2	2	–	–	–
Školy, iné inštitúcie a verejné administratívne budovy	muži	–	–	–	–	–	–	–	–	–
	ženy	–	–	–	–	–	–	–	–	–
Športové a atletické priestranstvo	muži	1	–	1	–	–	–	–	–	–
	ženy	–	–	–	–	–	–	–	–	–
Ulica a cesta	muži	2	–	–	–	2	–	–	–	–
	ženy	1	–	–	–	1	–	–	–	–
Obchod a služby	muži	1	–	–	–	1	–	–	–	–
	ženy	–	–	–	–	–	–	–	–	–
Priemyselné objekty	muži	–	–	–	–	–	–	–	–	–
	ženy	–	–	–	–	–	–	–	–	–
Poľnohospodárske objekty	muži	–	–	–	–	–	–	–	–	–
	ženy	–	–	–	–	–	–	–	–	–
Iné špecifikované miesta	muži	8	–	–	2	3	2	–	1	–
	ženy	6	–	2	–	1	1	–	2	–
Nešpecifikované miesta	muži	–	–	–	–	–	–	–	–	–
	ženy	2	–	–	1	1	–	–	–	–
Neznáme/nezistené	muži	27	2	5	7	7	5	1	–	–
	ženy	52	3	11	6	9	12	7	1	3

Počet hlásených samovrážd podľa ekonomickej aktivity, najčastejšie sa vyskytujúcich psychiatrických diagnóz a pohlavia

1/2

Ekonomická aktivita	Vybrané psychiatrické diagnózy									
	neudané		F20		F10		F7		F31	
	muži	ženy	muži	ženy	muži	ženy	muži	ženy	muži	ženy
Spolu	362	79	3	3	3	1	2	–	2	–
Študenti (e)	9	4	–	–	–	–	–	–	–	–
Zamestnaní (é)	26	10	–	1	–	–	–	–	–	–
Nezamestnaní (é)	14	2	–	–	1	–	–	–	1	–
Príležitostne pracujúci (e)	–	–	–	–	–	–	–	–	–	–
Dôchodcovia (kyne) - čiastočne invalidní (é)	2	–	–	–	1	–	–	–	–	–
Dôchodcovia (kyne) - plný invalidní (é)	3	5	–	–	–	–	1	–	–	–
Dôchodcovia (kyne) - starobní (é)	24	4	–	–	–	–	–	–	–	–
Žiadne, závislí od iných osôb	–	–	–	–	–	–	–	–	–	–
Iné	7	1	–	–	–	–	–	–	–	–
Neudaná ¹⁾	2	–	–	–	–	–	–	–	–	–
Neznáma/nezistená ²⁾	275	53	3	2	1	1	1	–	1	–

Tabuľka 23

Počet hlásených samovrážd podľa ekonomickej aktivity, najčastejšie sa vyskytujúcich psychiatrických diagnóz a pohlavia

2/2

Ekonomická aktivita	Vybrané psychiatrické diagnózy									
	F38		F23		F32		F25		F28	
	muži	ženy	muži	ženy	muži	ženy	muži	ženy	muži	ženy
Spolu	1	1	–	1	–	2	–	1	–	1
Študenti (e)	–	–	–	–	–	–	–	–	–	–
Zamestnaní (é)	1	–	–	–	–	–	–	–	–	–
Nezamestnaní (é)	–	–	–	–	–	–	–	–	–	–
Príležitostne pracujúci (e)	–	–	–	–	–	–	–	–	–	–
Dôchodcovia (kyne) - čiastočne invalidní (é)	–	–	–	–	–	–	–	–	–	–
Dôchodcovia (kyne) - plný invalidní (é)	–	–	–	–	–	–	–	–	–	–
Dôchodcovia (kyne) - starobní (é)	–	–	–	–	–	1	–	–	–	1
Žiadne, závislí od iných osôb	–	–	–	–	–	–	–	–	–	–
Iné	–	–	–	–	–	–	–	–	–	–
Neudaná ¹⁾	–	–	–	–	–	–	–	–	–	–
Neznáma/nezistená ²⁾	–	1	–	1	–	1	–	1	–	–

1) Vek do 16 rokov

2) Vek nad 16 rokov, ak ekonomická aktivita nie je známa

Počet hlásených samovražedných pokusov podľa ekonomickej aktivity, najčastejšie sa vyskytujúcich psychiatrických diagnóz a pohlavia

1/2

Ekonomická aktivita	Vybrané psychiatrické diagnózy									
	neudané		F10		F43		F32		F60	
	muži	ženy	muži	ženy	muži	ženy	muži	ženy	muži	ženy
Spolu	90	114	57	21	110	140	29	27	31	22
Študenti (e)	6	12	2	–	6	15	1	1	1	–
Zamestnaní (é)	21	28	21	5	43	35	16	12	9	6
Nezamestnaní (é)	33	35	24	8	44	49	8	6	15	10
Príležitostne pracujúci (e)	–	1	–	–	1	2	–	–	1	1
Dôchodcovia (kyne) - čiastočne invalidní (é)	3	4	2	–	2	1	–	1	1	1
Dôchodcovia (kyne) - plný invalidní (é)	4	6	3	3	6	3	–	1	3	4
Dôchodcovia (kyne) - starobní (é)	3	7	2	3	2	8	2	6	–	–
Žiadne, závislí od iných osôb	–	2	–	–	–	1	–	–	–	–
Iné	5	6	1	1	5	13	2	–	1	–
Neudaná ¹⁾	2	8	–	–	1	8	–	–	–	–
Neznáma/nezistená ²⁾	13	5	2	1	–	5	–	–	–	–

Tabuľka 24

Počet hlásených samovražedných pokusov podľa ekonomickej aktivity, najčastejšie sa vyskytujúcich psychiatrických diagnóz a pohlavia

2/2

Ekonomická aktivita	Vybrané psychiatrické diagnózy									
	F20		F25		F33		F6		F48	
	muži	ženy	muži	ženy	muži	ženy	muži	ženy	muži	ženy
Spolu	18	9	6	16	11	26	15	5	9	10
Študenti (e)	1	1	–	–	–	–	–	–	1	1
Zamestnaní (é)	2	–	3	2	3	4	3	–	2	3
Nezamestnaní (é)	5	2	1	2	3	6	–	–	3	4
Príležitostne pracujúci (e)	–	–	–	–	–	–	–	–	–	–
Dôchodcovia (kyne) - čiastočne invalidní (é)	1	–	–	–	1	1	–	–	–	–
Dôchodcovia (kyne) - plný invalidní (é)	9	5	2	11	3	5	3	1	1	1
Dôchodcovia (kyne) - starobní (é)	–	–	–	1	1	10	9	4	1	1
Žiadne, závislí od iných osôb	–	–	–	–	–	–	–	–	–	–
Iné	–	–	–	–	–	–	–	–	1	–
Neudaná ¹⁾	–	–	–	–	–	–	–	–	–	–
Neznáma/nezistená ²⁾	–	1	–	–	–	–	–	–	–	–

1) Vek do 16 rokov

2) Vek nad 16 rokov, ak ekonomická aktivita nie je známa

Slovné vyjadrenie diagnóz (MKCH-10) pre tabuľky 6, 10 až 13

- X60 Úmyselné sebapoškodenie otravou a priotrávením neopiátovými analgetikami, antipyretikami a antireumatikami
- X61 Úmyselné sebapoškodenie otravou a priotrávením antiepileptikami, sedatívami, hypnotikami, antiparkinsonikami a psychotropnými liekmi nezatriedené inde
- X62 Úmyselné sebapoškodenie otravou a priotrávením opiátovými analgetikami a psychodysleptikami (halucinogénmi) nezatriedené inde
- X63 Úmyselné sebapoškodenie otravou a priotrávením liekmi účinkujúcimi na autonómny nervový systém
- X64 Úmyselné sebapoškodenie otravou a priotrávením inými a bližšie neurčenými liečivami, liekmi a biologickými látkami
- X65 Úmyselné sebapoškodenie otravou a priotrávením alkoholom
- X66 Úmyselné sebapoškodenie otravou a priotrávením organickými rozpúšťadlami, halogenovanými uhlíkovými a ich výparmi
- X67 Úmyselné sebapoškodenie otravou a priotrávením inými plynmi a výparmi
- X68 Úmyselné sebapoškodenie otravou a priotrávením pesticídmi
- X69 Úmyselné sebapoškodenie otravou a priotrávením inými a bližšie neurčenými chemickými a škodlivými látkami
- X70 Úmyselné sebapoškodenie obesením, zaškrtením a zadusením
- X71 Úmyselné sebapoškodenie utopením a topením
- X72 Úmyselné sebapoškodenie výstrelom z ručnej zbrane
- X73 Úmyselné sebapoškodenie výstrelom z guľovnice, brokovnice a dlhej strelnej zbrane
- X74 Úmyselné sebapoškodenie výstrelom z inej a bližšie neurčenej strelnej zbrane
- X75 Úmyselné sebapoškodenie výbušnou látkou
- X76 Úmyselné sebapoškodenie dymom, požiarom a plameňmi
- X77 Úmyselné sebapoškodenie parou, horúcimi výparmi a horúcimi predmetmi
- X78 Úmyselné sebapoškodenie ostrým predmetom
- X79 Úmyselné sebapoškodenie tupým predmetom
- X80 Úmyselné sebapoškodenie skokom z výšky
- X81 Úmyselné sebapoškodenie skočením alebo ľahnutím pred pohybujúci sa predmet
- X82 Úmyselné sebapoškodenie havarovaním s motorovým vozidlom
- X83 Úmyselné sebapoškodenie inými bližšie určenými prostriedkami
- X84 Úmyselné sebapoškodenie bližšie neurčenými prostriedkami

Slovné vyjadrenie diagnóz (MKCH-10) pre tabuľky 9, 23, 24

F00 - F09	Organické duševné poruchy vrátane symptomatických
F06	Iné duševné poruchy zapríčinené poškodením a dysfunkciou mozgu a somatickou chorobou
F10 - F19	Poruchy psychiky a správania zapríčinené užitím psychoaktívnych látok
F10	Poruchy psychiky a správania zapríčinené užitím alkoholu
F13	Poruchy psychiky a správania zapríčinené užitím sedatív alebo hypnotík
F19	Poruchy psychiky a správania zapríčinené užitím viacerých drog a iných psychoaktívnych látok
F20 - F29S	Schizofrénia, schizotypové poruchy a poruchy s bludmi
F20	Schizofrénia
F22	Pretrvávajúce poruchy s bludmi
F23	Akútne a prechodné psychotické poruchy
F25	Schizoafektívne poruchy
F30 - F39	Afektívne poruchy
F32	Depresívne epizódy
F33	Recidivujúca depresívna porucha
F40 - F49	Neurotické, stresom podmienené a somatoformné poruchy
F43	Reakcia na ťažký stres a adaptačné poruchy
F48	Iné neurotické poruchy
F50 - F59	Poruchy správania spojené s fyziologickými poruchami a somatickými faktormi
F60 - F69	Poruchy osobností a správania dospelých
F60	Špecifické poruchy osobností
F70 - F79	Duševná zaostalosť - mentálna retardácia
F80 - F89	Poruchy psychického vývinu
F90 - F98	Poruchy správania a emočné poruchy so zvyčajným začiatkom v detstve a počas dospievania
F99	Nešpecifikovaná duševná porucha