

Pohlavné choroby
v SR 2001

BRATISLAVA
ÚZIS
SLOVAKIA

2002

Zdravotnícka štatistika

Pohlavné choroby v SR 2001

© Ústav zdravotníckych informácií a štatistiky. Bratislava 2002

820 09 Bratislava
Drieňová 34

Tel.: 02/43 41 20 89 – 92
Fax: 02/43 41 20 94
E-mail: brasenova@uzis.sk
Internet: www.uzis.sk

Obsah

	Úvod
Tabuľka 1	Vývoj počtu ochorení na pohlavné choroby (hlásené ochorenia podľa zdravotníckych zariadení)
Graf	Vývoj počtu hlásených ochorení na syfilis na 100 000 obyvateľov
Graf	Vývoj počtu hlásených ochorení na gonokokovú infekciu na 100 000 obyvateľov
Tabuľka 2	Hlásené ochorenia na syfilis a gonokokovú infekciu podľa trvalého bydliska na 100 000 obyvateľov v rokoch 1999 – 2001
Tabuľka 3	Hlásené ochorenia na pohlavné choroby podľa veku
Tabuľka 4	Hlásené ochorenia na pohlavné choroby podľa diagnóz, pohlavia a druhu ochorenia
Tabuľka 5	Hlásené ochorenia na pohlavné choroby podľa diagnóz, pohlavia a druhu liečenia
Tabuľka 6	Hlásené ochorenia na pohlavné choroby podľa diagnóz, ekonomickej aktivity a pohlavia
Tabuľka 7	Hlásené ochorenia na pohlavné choroby podľa diagnóz, rodinného stavu a pohlavia
Tabuľka 8	Hlásené ochorenia na pohlavné choroby podľa vekových skupín, pohlavia a diagnóz (len s trvalým alebo prechodným bydliskom v SR)
Graf	Hlásené ochorenia na syfilis podľa vekových skupín a pohlavia
Graf	Hlásené ochorenia na gonokokovú infekciu podľa vekových skupín a pohlavia
Tabuľka 9	Hlásené ochorenia na pohlavné choroby podľa vekových skupín, pohlavia, diagnózy a druhu ochorenia (len s trvalým alebo prechodným bydliskom v SR)
Graf	Výskyt ochorení na syfilis podľa krajov
Graf	Výskyt ochorení na gonokokovú infekciu podľa krajov
Tabuľka 10	Hlásené ochorenia na syfilis a gonokokovú infekciu podľa pohlavia a trvalého bydliska
Tabuľka 11.1	Hlásené ochorenia na pohlavné choroby podľa trvalého bydliska
Tabuľka 11.2	Hlásené ochorenia na pohlavné choroby podľa trvalého bydliska na 100 000 obyvateľov
Mapa	Hlásené ochorenia na syfilis podľa trvalého bydliska na 100 000 obyvateľov
Mapa	Hlásené ochorenia na gonokokovú infekciu podľa trvalého bydliska na 100 000 obyvateľov
Mapa	Slovenská republika

Vysvetlenie symbolov

Ležatá čiarka (–)	v tabuľke na mieste čísla znamená, že sa jav nevyskytoval
Nula (0.0, 0.00)	znamená viac ako nulu, ale menej ako najmenšiu jednotku vyjadriteľnú v tabuľke
Bodka (.)	na mieste čísla znamená, že údaj nie je k dispozícii alebo je nespoľahlivý
Ležatý krížik (x)	znamená, že zápis nie je možný z logických dôvodov

Úvod

Publikácia Pohlavné choroby patrí do edície Zdravotnícka štatistika SR, ktorú vydáva ÚZIŠ Bratislava. V publikácii sú údaje o pohlavných chorobách prenosných sexuálnym stykom – syfilis, gonokoková infekcia, chlamýdiový lymfogranulóm, mäkký vred a iné, prevažne sexuálne prenosné choroby (dg. A56, A59.0, A60.0, A60.1, A63, A64, B16, B20, B25, B37.3, B37.4, B85.3, B86), o ich priebehu (prvé ochorenie v živote, recidíva, reinfekcia) podľa pohlavia, vekových skupín, rodinného stavu, ekonomickej aktivity, územia trvalého bydliska pacienta a územia zistenia pohlavnej choroby.

Podkladom na spracovanie štatistických údajov obsiahnutých v predkladanej publikácii je tlačivo *Hlásenie pohlavnej choroby - Z* (MZ SR) 8-12. Hlásenie pohlavnej choroby zasielajú dermatovenerologické oddelenia zdravotníckych zariadení, ktoré poskytujú zdravotnícku starostlivosť chorým na pohlavnú chorobu podľa Záväzného opatrenia proti pohlavným chorobám (Smernice MZ SR registrované v Zbierke zákonov, čiastka 51 z 29. 12. 1968).

V roku 2001 bolo hlásených 356 prípadov ochorení na syfilis vrátane príslušníkov armády, MV a cudzincov. Cudzinci sa podieľali 1.7 % z celkového počtu (6 prípadov). V celkovom počte hlásení je zahrnutých aj 8 ľudí bez domova s 9 prípadmi ochorení na syfilis. V ochorení na gonokokovú infekciu bolo hlásených 139 prípadov vrátane príslušníkov armády, MV a cudzincov. Cudzinci sa nepodieľali na tomto ochorení. U ľudí bez domova boli hlásené 2 ochorenia na gonokokovú infekciu. Vyskytlo sa 1 ochorenie na mäkký vred a 3 prípady na chlamýdiový lymfogranulóm (cudzinci – 1 ochorenie). Iné, prevažne sexuálne prenosné choroby boli hlásené v 334 prípadoch. Cudzinci neboli hlásení.

Počet hlásených ochorení na syfilis klesol oproti roku 2000 o 10.6 %. Najvyšší výskyt ochorení je vo vekovej skupine 25 – 34 rokov (111 prípadov – 32.9 %). Ďalšou vekovou skupinou sú 15 – 24 roční (90 prípadov – 26.7 %). V rámci krajov je najvyšší výskyt syfilisu v Bratislavskom kraji (194 prípadov – 57.5 %), na druhom mieste je Trnavský kraj (38 prípadov – 11.3 %), Nitriansky kraj (33 prípadov – 9.8 %) pred Prešovským krajom (21 prípadov – 6.2 %), Banskobystrickým krajom (20 prípadov – 5.9 %), Košickým krajom (13 prípadov – 3.9 %), Žilinským krajom (10 prípadov – 3.0 %). Najmenší počet hlásených ochorení na syfilis má Trenčiansky kraj (8 prípadov – 2.4 %).

V ochorení na gonokokovú infekciu nastal nárast o 61.2 %. Najvyšší výskyt ochorení je vo vekovej skupine 15 – 24 rokov (59 prípadov) a ďalšou vekovou skupinou sú 25 – 34 roční (48 prípadov). V rámci krajov je na prvom mieste Bratislavský kraj (44 hlásených ochorení) pred Trnavským krajom (29 hlásených ochorení). Tretím v poradí je Nitriansky kraj (24 ochorení) a ďalej Banskobystrický kraj s počtom hlásených ochorení 15 pred Prešovským krajom (14 ochorení). Žilinský kraj je na šiestom mieste s počtom 5 prípadov. Trenčiansky kraj zaznamenal 3 hlásené prípady. Najmenej postihnutou oblasťou je Košický kraj (hlásený 1 prípad ochorenia).

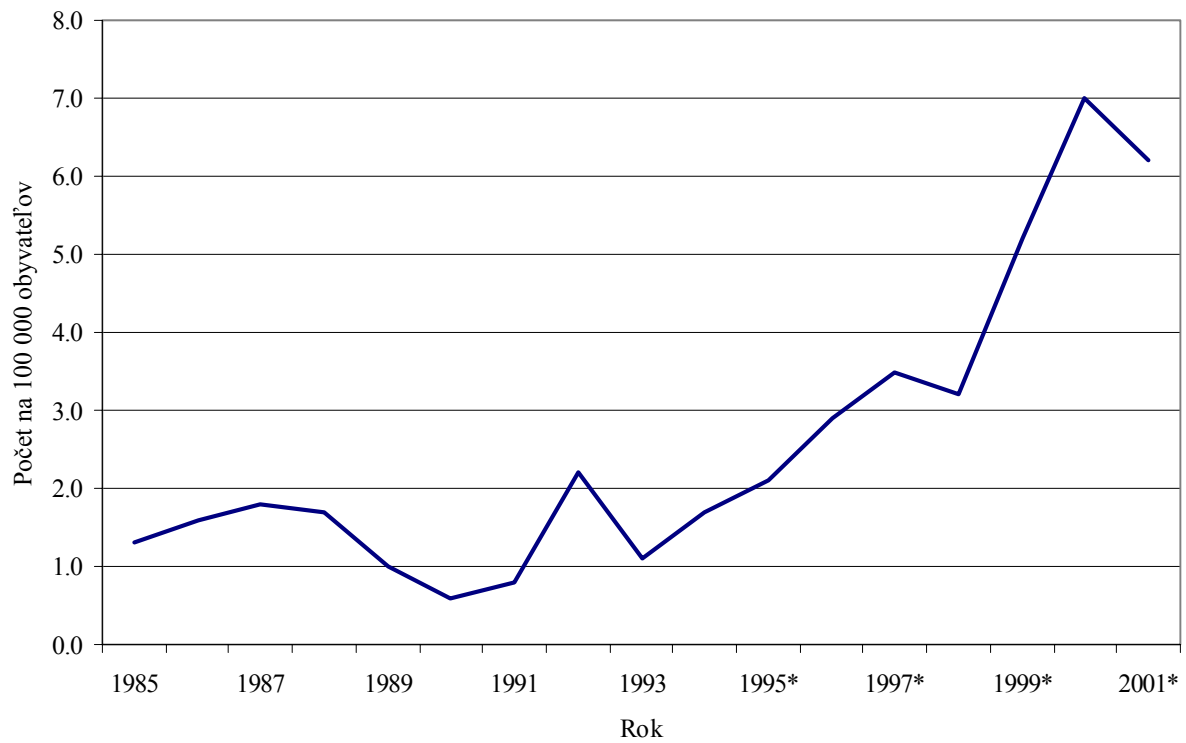
Iné, prevažne sexuálne prenosné choroby v počte hlásených ochorení vzrástli oproti roku 2000 o 4.4 %. Najvyšší výskyt vykazuje Nitriansky kraj (130 prípadov – 39.4 %). V Banskobystrickom a Žilinskom kraji je rovnomerné rozloženie na jednotlivé kraje v rozpätí 57 – 68 prípadov, čo je 17.3 % – 20.6 %. V Košickom kraji sa vyskytlo 40 prípadov, čo znamená 12.1 %. V prešovskom kraji bol zaznamenaný výskyt 18 prípadov (5.5 %). V Trenčianskom a Bratislavskom kraji sa pohybuje v intervale 7 – 9 prípadov t. j. 2.1 % – 2.7 % s výnimkou Trnavského kraja s 1 prípadom – 0.3 %.

Vývoj počtu ochorení na pohlavné choroby (hlásené ochorenia podľa zdravotníckych zariadení)

Rok	Počet hlásených pohlavných ochorení							
	syfilis	gonokoková infekcia	chlamýdiový lymfógranulóm a mäkký vred	iné, prevažne sexuálne prenosné choroby	na 100 000 obyvateľov			
					syfilis	gonokoková infekcia	chlamýdiový lymfógranulóm a mäkký vred	iné, prevažne sexuálne prenosné choroby
1960	391	488	–	.	9.8	12.2	–	.
1961	313	423	–	.	7.5	12.2	–	.
1962	309	456	–	.	7.3	10.8	–	.
1963	264	640	–	.	6.2	22.4	–	.
1964	210	970	–	.	4.9	22.4	–	.
1965	217	1 160	1	.	5.0	26.5	0.0	.
1966	211	1 585	1	.	4.8	35.9	0.0	.
1967	235	2 206	–	.	5.3	49.5	–	.
1968	234	2 806	–	.	5.2	62.5	–	.
1969	194	3 398	–	.	4.3	75.2	–	.
1970	256	3 372	–	.	5.7	74.5	–	.
1971	293	3 197	–	.	6.4	70.0	–	.
1972	508	2 981	1	.	11.0	64.8	0.0	.
1973	538	2 843	–	.	11.6	61.2	–	.
1974	340	3 089	–	.	7.2	65.8	–	.
1975	293	3 042	–	.	6.2	64.2	–	.
1976	261	3 725	–	.	5.4	56.9	–	.
1977	168	2 673	–	.	3.5	55.2	–	.
1978	141	2 755	–	.	2.9	56.3	–	.
1979	95	2 927	–	.	1.9	59.2	–	.
1980	149	3 168	1	.	3.0	63.6	0.0	.
1981	127	3 370	–	.	2.5	67.2	–	.
1982	84	3 363	–	.	1.7	66.5	–	.
1983	69	3 201	–	.	1.4	62.9	–	.
1984	103	2 618	–	.	2.0	51.1	–	.
1985	66	2 778	1	.	1.3	53.8	0.0	.
1986	82	2 590	1	.	1.6	49.9	0.0	.
1987	92	2 145	1	.	1.8	41.1	0.0	.
1988	92	1 855	1	.	1.7	35.3	0.0	.
1989	50	1 606	–	.	1.0	30.4	–	.
1990	32	1 980	1	.	0.6	37.5	0.0	.
1991	42	1 982	–	.	0.8	37.5	–	.
1992	114	1 850	–	.	2.2	34.5	–	.
1993	58	1 347	–	.	1.1	35.4	–	.
1994 ¹⁾	89	694	1	427	1.7	13.0	0.0	8.0
1995 ¹⁾	114	476	–	409	2.1	8.9	–	7.6
1996 ¹⁾	154	224	–	320	2.9	4.2	–	6.0
1997 ¹⁾	191	197	1	378	3.5	3.7	0.0	7.0
1998 ¹⁾	171	137	1	444	3.2	2.5	0.0	8.2
1999 ¹⁾	279	108	–	346	5.2	2.0	–	6.4
2000 ¹⁾	384	85	–	320	7.0	1.6	–	5.9
2001 ¹⁾	356	139	4	334	6.2	2.5	–	6.1

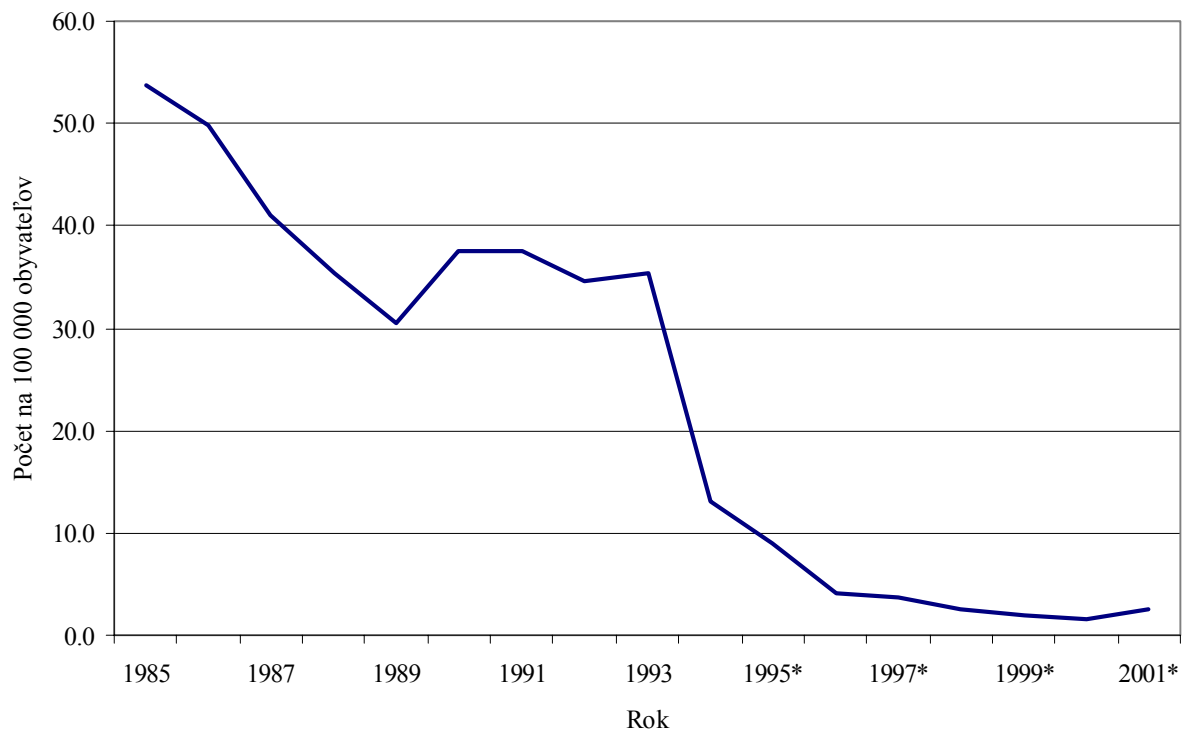
¹⁾ Vrátane príslušníkov armády, MV a cudzincov

Vývoj počtu hlásených ochorení na syfilis na 100 000 obyvateľov



* Vrátane príslušníkov armády, MV a cudzincov

Vývoj počtu hlásených ochorení na gonokokovú infekciu na 100 000 obyvateľov



* Vrátane príslušníkov armády, MV a cudzincov

Hlásené ochorenia na syfilis a gonokokovú infekciu podľa trvalého bydliska na 100 000 obyvateľov v rokoch 1999 – 2001

1/2

Územie	Syfilis			Gonokoková infekcia		
	1999	2000	2001	1999	2000	2001
Slovenská republika	5.2	7.0	6.2	2.0	1.6	2.5
Bratislavský kraj	24.5	36.6	31.4	3.9	3.6	7.1
Bratislava I	15.2	37.2	32.8	4.3	8.8	2.2
Bratislava II	35.8	57.3	46.6	5.4	1.8	3.6
Bratislava III	28.3	37.9	25.2	–	–	4.7
Bratislava IV	36.7	26.4	28.5	5.1	5.1	8.1
Bratislava V	29.5	53.8	49.9	6.2	6.2	19.5
Malacky	4.7	3.1	4.7	–	3.1	3.1
Pezinok	13.0	20.3	9.2	3.7	–	1.8
Senec	4.0	25.4	21.5	2.0	2.0	–
Trnavský kraj	1.0	4.4	6.9	2.7	2.9	5.3
Dunajská Streda	0.9	9.8	13.3	0.9	1.8	1.8
Galanta	1.1	4.2	13.7	2.1	7.4	11.6
Hlohovec	–	2.2	2.2	2.2	–	–
Piešťany	–	1.6	–	1.6	1.6	–
Senica	1.7	4.9	1.4	–	3.3	4.9
Skalica	2.1	–	–	4.2	–	–
Trnava	1.6	3.2	6.3	6.3	3.2	10.3
Trenčiansky kraj	1.6	0.5	1.3	2.1	1.3	0.5
Bánovce nad Bebravou	10.4	–	2.6	–	–	–
Ilava	–	–	–	–	–	–
Myjava	3.4	–	3.4	3.4	3.4	–
Nové Mesto nad Váhom	–	–	–	1.6	–	–
Partizánske	6.2	–	–	12.4	8.3	4.2
Považská Bystrica	1.5	1.5	6.1	1.5	1.5	1.5
Prievidza	0.7	–	–	0.7	1.4	–
Púchov	–	–	–	2.2	–	–
Trenčín	–	1.8	1.8	1.8	–	–
Nitriansky kraj	3.4	5.9	4.6	1.7	2.0	3.4
Komárno	–	12.0	7.4	1.8	2.8	3.7
Levice	–	3.3	2.5	1.7	0.8	1.7
Nitra	1.8	6.1	3.7	–	1.2	2.4
Nové Zámky	3.3	5.3	5.3	2.0	0.7	8.0
Šaľa	12.9	5.5	7.4	7.3	12.9	3.7
Topoľčany	9.5	1.4	1.4	1.4	–	–
Zlaté Moravce	4.6	6.9	6.9	–	–	–
Žilinský kraj	2.0	4.0	1.4	1.4	0.3	0.7
Bytča	–	3.3	–	–	–	–
Čadca	2.2	14.0	2.1	1.1	–	–
Dolný Kubín	–	–	2.5	–	–	–
Kysucké Nové Mesto	3.0	14.9	–	–	–	3.0
Liptovský Mikuláš	–	1.3	–	2.7	1.3	2.7
Martin	–	–	2.0	2.0	1.0	1.0
Námestovo	7.2	10.7	–	1.8	–	–

Hlásené ochorenia na syfilis a gonokokovú infekciu podľa trvalého bydliska na 100 000 obyvateľov v rokoch 1999 – 2001

2/2

Územie	Syfilis			Gonokoková infekcia		
	1999	2000	2001	1999	2000	2001
Ružomberok	3.4	–	3.3	–	–	–
Turčianske Teplice	–	–	–	–	–	–
Tvrdošín	–	–	–	2.9	–	–
Žilina	3.2	1.3	1.9	1.9	–	0.6
Banskobystrický kraj	2.8	1.7	3.0	2.3	1.5	2.3
Banská Bystrica	4.5	–	2.7	3.6	–	3.6
Banská Štiavnica	–	–	5.9	–	–	5.9
Brezno	1.5	1.5	3.0	–	–	–
Detva	3.0	6.0	–	–	3.0	3.0
Krupina	–	–	4.4	–	–	–
Lučenec	–	6.8	8.2	4.1	1.4	2.7
Poltár	4.3	–	–	–	–	–
Revúca	2.4	–	4.9	9.8	4.9	9.8
Rimavská Sobota	4.8	1.2	1.2	2.4	4.9	–
Veľký Krtíš	–	2.1	–	–	–	–
Zvolen	4.4	–	1.5	1.5	1.5	1.5
Žarnovica	–	3.6	3.6	3.6	–	–
Žiar nad Hronom	4.1	–	4.1	–	2.1	4.1
Prešovský kraj	2.6	3.3	2.7	0.4	1.1	1.8
Bardejov	–	–	4.0	–	–	1.3
Humenné	1.5	3.1	–	–	1.5	–
Kežmarok	1.6	–	3.2	–	–	3.2
Levoča	6.4	6.4	–	–	–	–
Medzilaborce	–	–	–	–	–	–
Poprad	1.0	2.9	3.9	–	–	–
Prešov	0.6	2.5	2.5	1.2	1.9	1.2
Sabinov	3.8	1.9	–	1.9	–	–
Snina	–	–	–	–	–	–
Stará Ľubovňa	2.0	2.0	–	–	–	2.0
Stropkov	19.5	–	–	–	–	14.6
Svidník	9.0	17.9	9.0	–	–	9.0
Vranov nad Topľou	5.3	9.2	6.6	–	6.6	2.6
Košický kraj	4.7	2.2	1.7	2.1	0.4	0.1
Gelnica	–	9.9	–	–	–	–
Košice I	2.9	–	1.5	4.4	–	–
Košice II	–	1.2	–	4.9	–	–
Košice III	6.3	–	–	12.6	–	–
Košice IV	5.1	5.1	–	–	–	–
Košice-okolie	7.7	0.9	1.9	–	–	0.9
Michalovce	11.9	–	4.6	0.9	–	–
Rožňava	–	3.2	–	–	–	–
Sobrance	–	–	–	–	–	–
Spišská Nová Ves	2.2	1.1	–	3.3	3.3	–
Trebišov	5.8	5.8	4.9	1.0	–	–

Hlásené ochorenia na pohlavné choroby podľa veku*

Vek	Syfilis				Gonoko- ková infekcia	Chlamý- diový lymfó- granulóm	Mäkký vred	Iné, prevažne sexuálne prenosné choroby	
	spolu	v tom							
		vrodený	včasný	neskorý					iný a nešpe- cifikovaný
Spolu	356	6	296	12	42	139	3	1	334
0	2	2	–	–	–	–	–	–	–
1	–	–	–	–	–	–	–	–	–
2	–	–	–	–	–	–	–	–	–
3	–	–	–	–	–	–	–	–	–
4	1	–	1	–	–	–	–	–	–
5	–	–	–	–	–	–	–	–	1
6	–	–	–	–	–	–	–	–	–
7	–	–	–	–	–	–	–	–	1
8	–	–	–	–	–	–	–	–	1
9	–	–	–	–	–	–	–	–	–
10	–	–	–	–	–	–	–	–	–
11	–	–	–	–	–	–	–	–	1
12	–	–	–	–	–	–	–	–	1
13	–	–	–	–	–	–	–	–	1
14	–	–	–	–	–	–	–	–	–
15	1	–	1	–	–	–	–	–	–
16	1	–	–	–	1	3	–	–	2
17	1	–	1	–	–	3	–	–	7
18	6	–	5	–	1	4	–	–	11
19	7	–	7	–	–	6	–	–	19
20	9	–	5	–	4	6	–	–	14
21	16	–	16	–	–	12	–	–	22
22	17	–	16	–	1	9	–	–	22
23	19	–	18	–	1	3	–	–	22
24	14	–	14	–	–	13	–	–	22
25	21	1	16	–	4	9	–	–	26
26	12	–	12	–	–	5	1	–	20
27	14	–	13	–	1	4	–	–	11
28	16	1	14	–	1	4	–	–	11
29	11	–	11	–	–	11	–	–	7
30	7	–	7	–	–	4	–	–	13
31	12	–	9	1	2	5	–	–	4
32	13	–	11	–	2	2	1	–	3
33	10	–	9	–	1	3	–	–	9
34	5	–	5	–	–	3	–	–	7
35 - 44	70	2	57	2	9	22	–	–	35
45 - 54	36	–	30	–	6	4	1	–	29
55 - 64	17	–	12	1	4	3	–	–	7
65 - 74	6	–	3	2	1	1	–	1	5
75 a viac	12	–	3	6	3	–	–	–	–

* Vrátane príslušníkov armády, MV a cudzincov

Hlásené ochorenia na pohlavné choroby podľa diagnóz, pohlavia a druhu ochorenia*

Diagnóza		Druh ochorenia							
		vôbec prvé v živote		recidíva		reinfekcia		zistené pri úmrtí	
		muži	ženy	muži	ženy	muži	ženy	muži	ženy
Syfilis (A50 - A53)		193	157	2	–	2	2	–	–
v tom	vrodený syfilis (A50)	3	3	–	–	–	–	–	–
	včasný syfilis (A51)	158	133	1	–	2	2	–	–
	neskorý syfilis (A52)	7	5	–	–	–	–	–	–
	iný a nešpecifikovaný syfilis (A53)	25	16	1	–	–	–	–	–
Gonokoková infekcia (A54)		86	44	4	1	2	2	–	–
Chlamýdiový lymfogranulóm (A55)		3	–	–	–	–	–	–	–
Mäkký vred (A57)		1	–	–	–	–	–	–	–
Iné, prevažne sexuálne prenosné choroby (A56, A59.0, A60.0, A60.1, A63, A64, B16, B20, B25, B37.3, B37.4, B85.4, B86)		149	134	28	22	–	1	–	–

* Vrátane príslušníkov armády, MV a cudzincov

Hlásené ochorenia na pohlavné choroby podľa diagnóz, pohlavia a druhu liečenia*

Diagnóza		Druh liečenia							
		spolu		ambulantne		hospitalizácia		neudaný	
		muži	ženy	muži	ženy	muži	ženy	muži	ženy
Syfilis (A50 - A53)		197	159	27	18	166	140	4	1
v tom	vrodený syfilis (A50)	3	3	–	–	3	3	–	–
	včasný syfilis (A51)	161	135	22	16	135	118	4	1
	neskorý syfilis (A52)	7	5	4	2	3	3	–	–
	iný a nešpecifikovaný syfilis (A53)	26	16	1	–	25	16	–	–
Gonokoková infekcia (A54)		92	47	67	32	25	13	–	2
Chlamýdiový lymfogranulóm (A55)		3	–	–	–	2	–	1	–
Mäkký vred (A57)		1	–	–	–	1	–	–	–
Iné, prevažne sexuálne prenosné choroby (A56, A59.0, A60.0, A60.1, A63, A64, B16, B20, B25, B37.3, B37.4, B85.4, B86)		177	157	172	133	5	23	–	1

* Vrátane príslušníkov armády, MV a cudzincov

Hlásené ochorenia na pohlavné choroby podľa diagnóz, ekonomickej aktivity a pohlavia*

1/2

Diagnóza		Muži							
		spolu	študujúci	zamestnaní	nezamestnaní	príležitostne pracujúci	dôchodcovia	iná	
Syfilis (A50 - A53)		197	5	106	50	4	19	10	3
v tom	vrodený syfilis (A50)	3	–	–	–	2	–	1	–
	včasný syfilis (A51)	161	5	93	44	1	7	8	3
	neskorý syfilis (A52)	7	–	2	1	–	4	–	–
	iný a nešpecifikovaný syfilis (A53)	26	–	11	5	1	8	1	–
Gonokoková infekcia (A54)		92	4	67	17	–	–	4	–
Chlamýdiový lymfogranulóm (A55)		3	–	–	1	1	–	–	1
Mäkký vred (A57)		1	–	–	–	–	1	–	–
Iné, prevažne sexuálne prenosné choroby (A56, A59.0, A60.0, A60.1, A63, A64, B16, B20, B25, B37.3, B37.4, B85.4, B86)		177	14	116	38	–	4	5	–

2/2

Diagnóza		Ženy							Úhrn	
		spolu	študujúce	zamestnané	nezamestnané	príležitostne pracujúce	dôchodkyne	iná		neznáma
Syfilis (A50 - A53)		159	6	50	68	2	12	19	2	356
v tom	vrodený syfilis (A50)	3	–	1	1	–	–	1	–	6
	včasný syfilis (A51)	135	5	48	57	1	7	16	1	296
	neskorý syfilis (A52)	5	–	–	1	–	4	–	–	12
	iný a nešpecifikovaný syfilis (A53)	16	1	1	9	1	1	2	1	42
Gonokoková infekcia (A54)		47	10	18	13	–	2	1	3	139
Chlamýdiový lymfogranulóm (A55)		–	–	–	–	–	–	–	–	3
Mäkký vred (A57)		–	–	–	–	–	–	–	–	1
Iné, prevažne sexuálne prenosné choroby (A56, A59.0, A60.0, A60.1, A63, A64, B16, B20, B25, B37.3, B37.4, B85.4, B86)		157	30	62	49	–	9	5	2	334

* Vrátane príslušníkov armády, MV a cudzincov

Hlásené ochorenia na pohlavné choroby podľa diagnóz, rodinného stavu a pohlavia*

1/2

Diagnóza		Muži					
		spolu	slobodní	ženatí	rozvedení	vdovci	neznámy
Syfilis (A50 - A53)		197	78	79	31	6	3
v tom	vrodený syfilis (A50)	3	–	1	1	–	1
	včasný syfilis (A51)	161	72	59	25	3	2
	neskorý syfilis (A52)	7	–	5	–	2	–
	iný a nešpecifikovaný syfilis (A53)	26	6	14	5	1	–
Gonokoková infekcia (A54)		92	65	20	7	–	–
Chlamýdiový lymfogranulóm (A55)		3	2	–	–	–	1
Mäkký vred (A57)		1	–	1	–	–	–
Iné, prevažne sexuálne prenosné choroby (A56, A59.0, A60.0, A60.1, A63, A64, B16, B20, B25, B37.3, B37.4, B85.4, B86)		177	115	55	3	1	3

2/2

Diagnóza		Ženy						Úhm
		spolu	slobodné	vydaté	rozvedené	vdovy	neznámy	
Syfilis (A50 - A53)		159	75	49	19	10	6	356
	vrodený syfilis (A50)	3	–	1	1	–	1	6
	včasný syfilis (A51)	135	64	45	14	7	5	296
	neskorý syfilis (A52)	5	–	2	–	3	–	12
	iný a nešpecifikovaný syfilis (A53)	16	11	1	4	–	–	42
Gonokoková infekcia (A54)		47	26	14	5	1	1	139
Chlamýdiový lymfogranulóm (A55)		–	–	–	–	–	–	3
Mäkký vred (A57)		–	–	–	–	–	–	1
Iné, prevažne sexuálne prenosné choroby (A56, A59.0, A60.0, A60.1, A63, A64, B16, B20, B25, B37.3, B37.4, B85.4, B86)		157	92	49	10	1	5	334

* Vrátane príslušníkov armády, MV a cudzincov

Hlásené ochorenia na pohlavné choroby podľa vekových skupín, pohlavia a diagnóz (len s trvalým alebo prechodným bydliskom v SR)

Vekové skupiny		Diagnózy									
		A50 – 53	v tom				A54	A55	A57	a iné	
			A50	A51	A52	A53					
Spolu		337	5	282	12	38	135	1	1	330	
v tom	muži	185	2	154	7	22	89	1	1	176	
	ženy	spolu	152	3	128	5	16	46	–	–	154
		z toho tehotné	27	–	23	–	4	1	–	–	13
do 4 rokov	muži	1	1	–	–	–	–	–	–	–	
	ženy	1	1	–	–	–	–	–	–	–	
5 - 14 rokov	muži	–	–	–	–	–	–	–	–	2	
	ženy	–	–	–	–	–	–	–	–	4	
15 - 24 rokov	muži	31	–	31	–	–	34	–	–	62	
	ženy	59	–	52	–	7	25	–	–	78	
25 - 34 rokov	muži	63	1	56	1	5	36	1	–	68	
	ženy	48	–	43	–	5	12	–	–	40	
35 - 44 rokov	muži	47	–	40	1	6	16	–	–	22	
	ženy	22	2	16	1	3	4	–	–	13	
45 - 54 rokov	muži	23	–	18	–	5	2	–	–	15	
	ženy	10	–	10	–	–	2	–	–	14	
55 - 64 rokov	muži	10	–	5	1	4	1	–	–	5	
	ženy	5	–	5	–	–	2	–	–	2	
65 a starší	muži	10	–	4	4	2	–	–	1	2	
	ženy	7	–	2	4	1	1	–	–	3	

A50 – A53 Syfilis

A50 vrodenný syfilis

A51 včasný syfilis

A52 neskorý syfilis

A53 iný a nešpecifikovaný syfilis

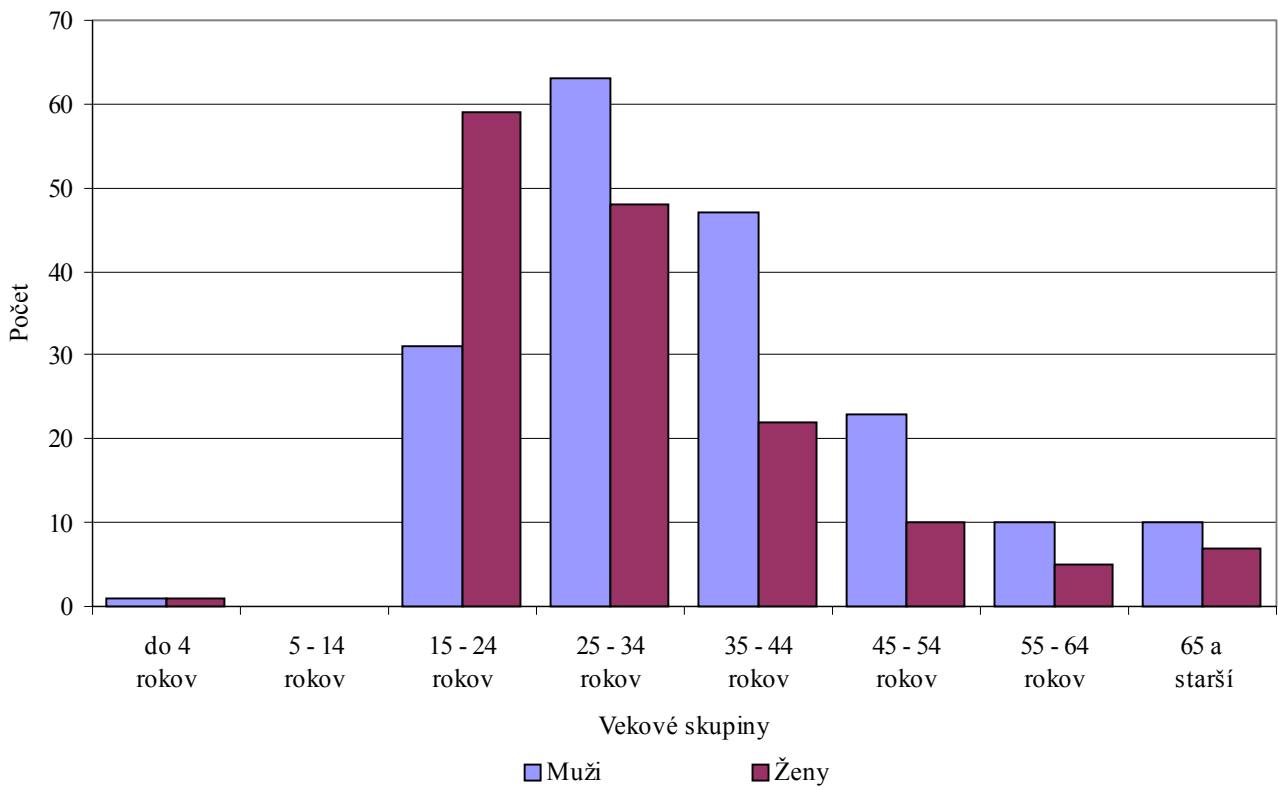
A54 Gonokoková infekcia

A55 Chlamýdiový lymfógranulóm

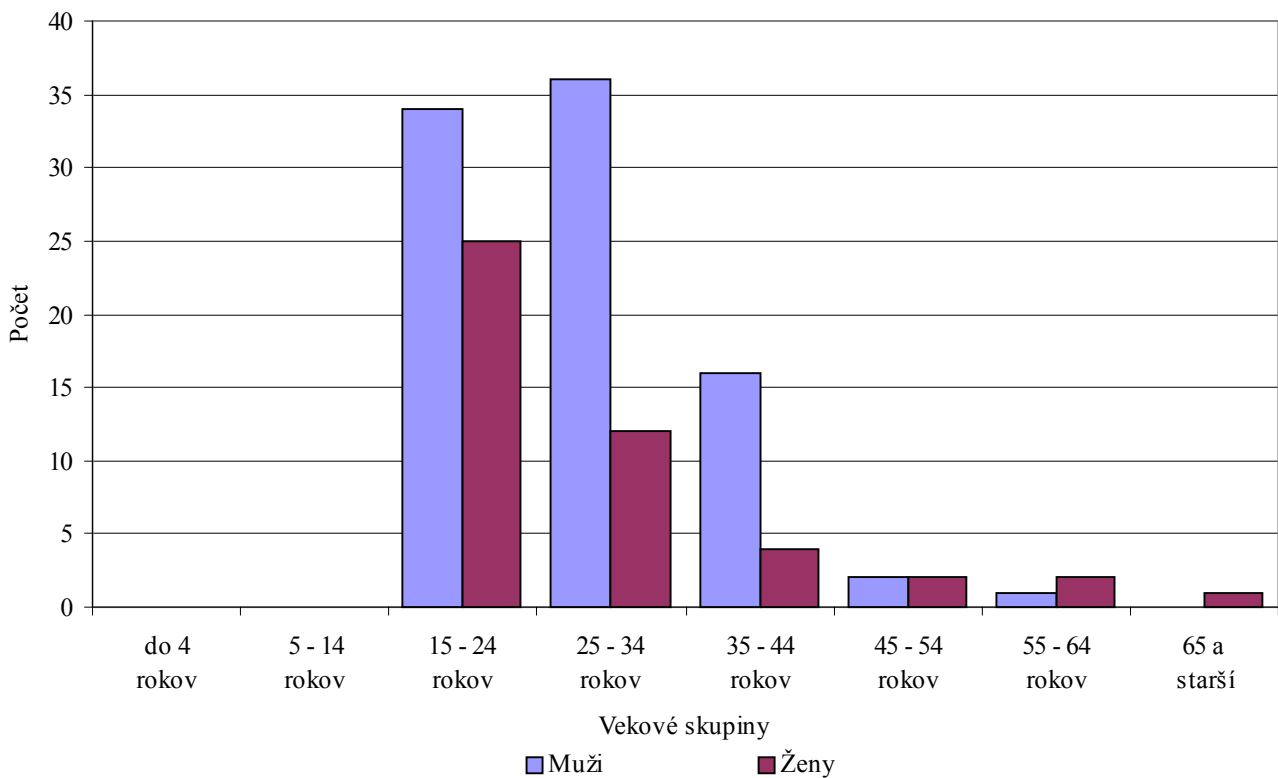
A57 Mäkký vred

Iné Iné, prevažne sexuálne prenášané choroby (A56, A59.0, A60.0, A60.1, A63, A64, B16, B20, B25, B37.3, B37.4, B85.4, B86)

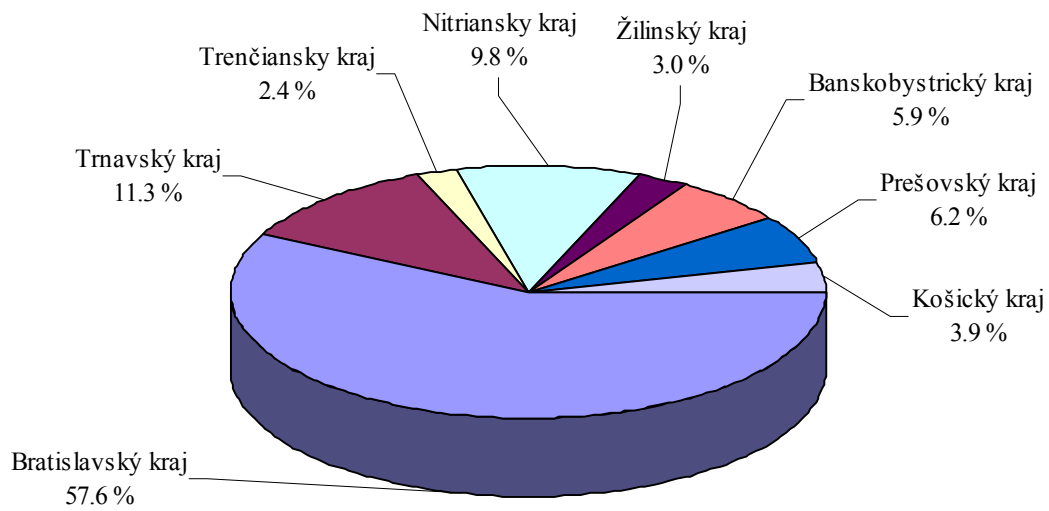
Hlásené ochorenia na syfilis podľa vekových skupín a pohlavia



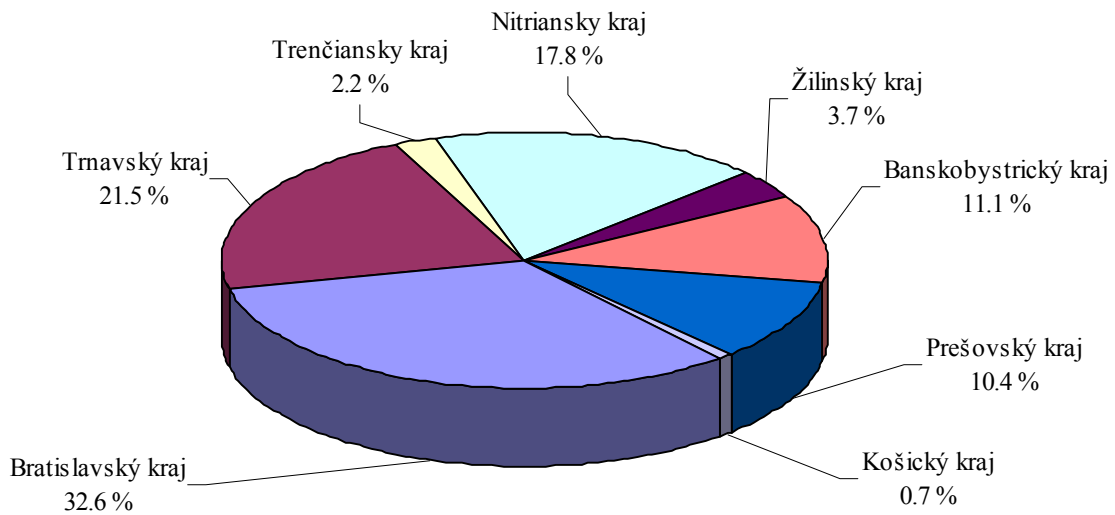
Hlásené ochorenia na gonokokovú infekciu podľa vekových skupín a pohlavia



Výskyt ochorení na syfilis podľa krajov



Výskyt ochorení na gonokokovú infekciu podľa krajov



Hlásené ochorenia na syfilis a gonokokovú infekciu podľa pohlavia a trvalého bydliska

1/2

Územie	Syfilis					Gonokoková infekcia				
	spolu	muži	ženy	z toho		spolu	muži	ženy	z toho	
				MV	príslušníci armády				MV	príslušníci armády
Slovenská republika	337	185	152	5	4	135	89	46	5	2
Bratislavský kraj	194	110	84	3	2	44	30	14	1	–
Bratislava I	15	10	5	–	–	1	–	1	–	–
Bratislava II	52	33	19	–	1	4	2	2	–	–
Bratislava III	16	8	8	–	–	3	2	1	–	–
Bratislava IV	28	13	15	1	–	8	6	2	–	–
Bratislava V	64	35	29	1	1	25	18	7	1	–
Malacky	3	2	1	–	–	2	2	–	–	–
Pezinok	5	2	3	1	–	1	–	1	–	–
Senec	11	7	4	–	–	–	–	–	–	–
Trnavský kraj	38	19	19	–	–	29	17	12	3	1
Dunajská Streda	15	6	9	–	–	2	1	1	–	–
Galanta	13	7	6	–	–	11	5	6	2	–
Hlohovec	1	–	1	–	–	–	–	–	–	–
Senica	1	–	1	–	–	3	1	2	–	–
Trnava	8	6	2	–	–	13	10	3	1	1
Trenčiansky kraj	8	5	3	–	–	3	2	1	–	–
Bánovce nad Bebravou	1	–	1	–	–	–	–	–	–	–
Myjava	1	1	–	–	–	–	–	–	–	–
Partizánske	–	–	–	–	–	2	2	–	–	–
Považská Bystrica	4	3	1	–	–	1	–	1	–	–
Trenčín	2	1	1	–	–	–	–	–	–	–
Nitriansky kraj	33	20	13	1	1	24	20	4	–	–
Komárno	8	5	3	–	–	4	3	1	–	–
Levice	3	–	3	–	–	2	2	–	–	–
Nitra	6	4	2	–	1	4	3	1	–	–
Nové Zámky	8	5	3	1	–	12	10	2	–	–
Šaľa	4	4	–	–	–	2	2	–	–	–
Topoľčany	1	1	–	–	–	–	–	–	–	–
Zlaté Moravce	3	1	2	–	–	–	–	–	–	–
Žilinský kraj	10	7	3	–	–	5	3	2	–	–
Čadca	2	2	–	–	–	–	–	–	–	–
Dolný Kubín	1	1	–	–	–	–	–	–	–	–
Kysucké Nové Mesto	–	–	–	–	–	1	1	–	–	–
Liptovský Mikuláš	–	–	–	–	–	2	2	–	–	–
Martin	2	2	–	–	–	1	–	1	–	–

Hlásené ochorenia na syfilis a gonokokovú infekciu podľa pohlavia a trvalého bydliska

2/2

Územie	Syfilis					Gonokoková infekcia				
	spolu	muži	ženy	z toho		spolu	muži	ženy	z toho	
				MV	príslušníci armády				MV	príslušníci armády
Ružomberok	2	1	1	-	-	-	-	-	-	-
Žilina	3	1	2	-	-	1	-	1	-	-
Banskobystrický kraj	20	8	12	1	1	15	9	6	-	-
Banská Bystrica	3	1	2	-	-	4	2	2	-	-
Detva	-	-	-	-	-	1	1	-	-	-
Banská Štiavnica	1	-	1	-	-	1	1	-	-	-
Brezno	2	1	1	1	-	-	-	-	-	-
Krupina	1	1	-	-	1	-	-	-	-	-
Lučenec	6	3	3	-	-	2	1	1	-	-
Revúca	2	1	1	-	-	4	2	2	-	-
Rimavská Sobota	1	-	1	-	-	-	-	-	-	-
Zvolen	1	-	1	-	-	1	1	-	-	-
Žarnovica	1	1	-	-	-	-	-	-	-	-
Žiar nad Hronom	2	-	2	-	-	2	1	1	-	-
Prešovský kraj	21	11	10	-	-	14	8	6	1	1
Bardejov	3	2	1	-	-	1	1	-	-	1
Kežmarok	2	1	1	-	-	2	1	1	-	-
Poprad	4	2	2	-	-	-	-	-	-	-
Prešov	4	2	2	-	-	2	1	1	-	-
Stará Ľubovňa	-	-	-	-	-	1	1	-	-	-
Stropkov	-	-	-	-	-	3	1	2	-	-
Svidník	3	1	2	-	-	3	1	2	1	-
Vranov nad Topľou	5	3	2	-	-	2	2	-	-	-
Košický kraj	13	5	8	-	-	1	-	1	-	-
Košice I	1	-	1	-	-	-	-	-	-	-
Košice-okolie	2	1	1	-	-	1	-	1	-	-
Michalovce	5	3	2	-	-	-	-	-	-	-
Trebišov	5	1	4	-	-	-	-	-	-	-

Hlásené ochorenia na pohlavné choroby podľa trvalého bydliska

2/2

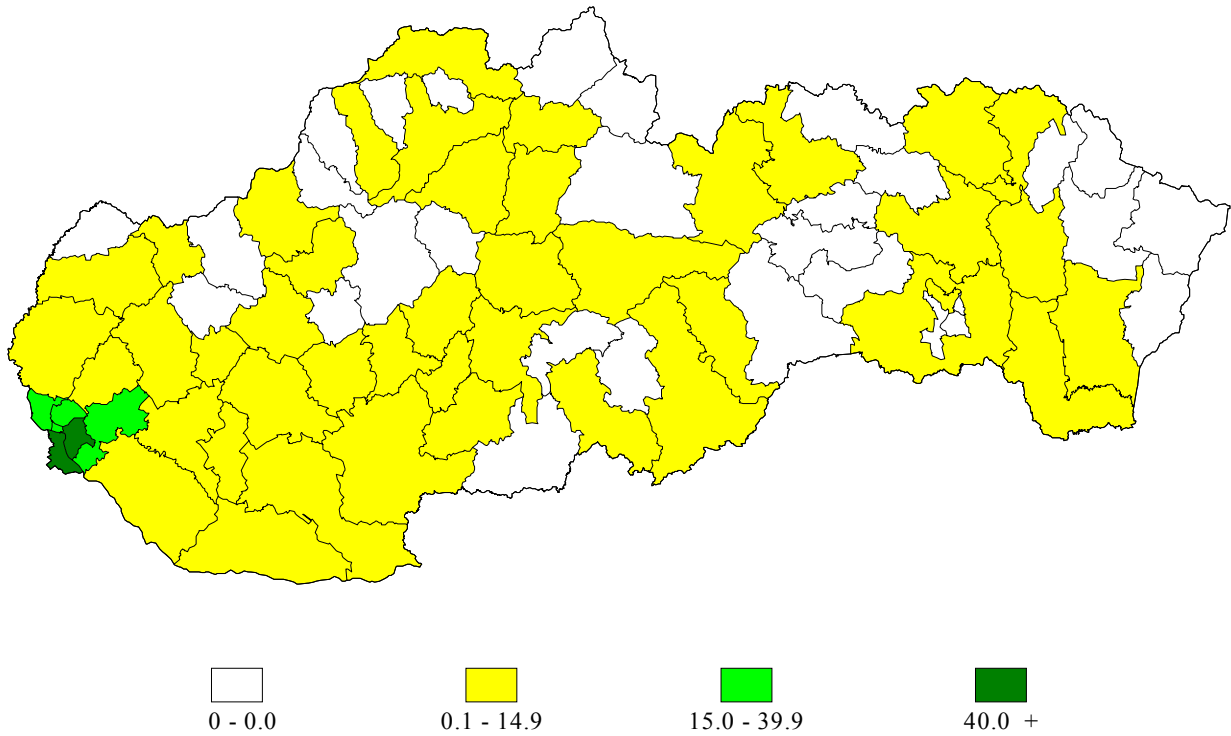
Územie	Syfilis				Gonokoko- vá infekcia	Chlamýdiový lymfogran- ulóm	Mäkký vred	Iné, prevažne sexuálne prenosné choroby
	spolu	v tom						
		vrodený	včasný	neskorý				
Ružomberok	2	–	1	1	–	–	–	3
Turčianske Teplice	–	–	–	–	–	–	–	2
Tvrdošín	–	–	–	–	–	–	–	1
Žilina	3	–	3	–	–	1	–	3
Banskobystrický kraj	20	1	19	–	–	15	–	57
Banská Bystrica	3	–	3	–	–	4	–	12
Banská Štiavnica	1	–	1	–	–	1	–	–
Brezno	2	–	2	–	–	–	–	3
Detva	–	–	–	–	–	1	–	3
Krupina	1	–	1	–	–	–	–	–
Lučenec	6	1	5	–	–	2	–	1
Poltár	–	–	–	–	–	–	–	1
Revúca	2	–	2	–	–	4	–	5
Rimavská Sobota	1	–	1	–	–	–	–	24
Veľký Krtíš	–	–	–	–	–	–	–	1
Zvolen	1	–	1	–	–	1	–	2
Žarnovica	1	–	1	–	–	–	–	2
Žiar nad Hronom	2	–	2	–	–	2	–	3
Prešovský kraj	21	1	16	2	2	14	–	18
Bardejov	3	–	3	–	–	1	–	1
Kežmarok	2	–	2	–	–	2	–	–
Poprad	4	–	1	2	1	–	–	–
Prešov	4	–	4	–	–	2	–	1
Stará Ľubovňa	–	–	–	–	–	1	–	–
Stropkov	–	–	–	–	–	3	–	1
Svidník	3	1	2	–	–	3	–	5
Vranov nad Topľou	5	–	4	–	1	2	–	10
Košický kraj	13	–	12	–	1	1	–	40
Košice I	1	–	1	–	–	–	–	3
Košice-okolie	2	–	1	–	1	1	–	2
Michalovce	5	–	5	–	–	–	–	5
Sobrance	–	–	–	–	–	–	–	1
Spišská Nová Ves	–	–	–	–	–	–	–	2
Trebišov	5	–	5	–	–	–	–	27

Hlásené ochorenia na pohlavné choroby podľa trvalého bydliska na 100 000 obyvateľov

2/2

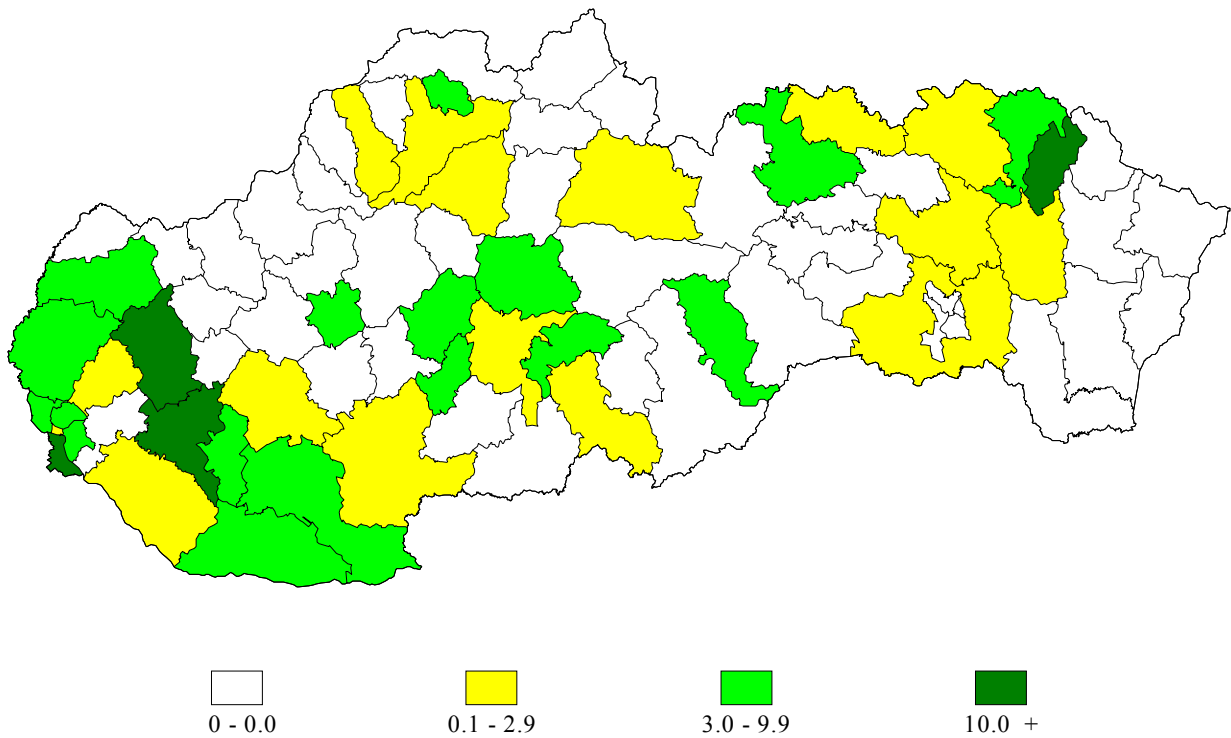
Územie	Syfilis					Gonokoková infekcia	Chlamýdiový lymfógranulóm	Mäkký vred	Iné, prevažne sexuálne prenosné choroby
	spolu	v tom							
		vrodený	včasný	neskorý	iný a nešpecifikovaný				
Ružomberok	3.3	–	1.7	1.7	–	–	–	–	5.0
Turčianske Teplice	–	–	–	–	–	–	–	–	11.9
Tvrdošín	–	–	–	–	–	–	–	–	2.9
Žilina	1.9	–	1.9	–	–	0.6	–	–	1.9
Banskobystrický kraj	3.0	0.2	2.9	–	–	2.3	–	–	8.6
Banská Bystrica	2.7	–	2.7	–	–	3.6	–	–	10.7
Banská Štiavnica	5.9	–	5.9	–	–	5.9	–	–	–
Brezno	3.0	–	3.0	–	–	–	–	–	4.6
Detva	–	–	–	–	–	3.0	–	–	8.9
Krupina	4.4	–	4.4	–	–	–	–	–	–
Lučenec	8.2	1.4	6.8	–	–	2.7	–	–	1.4
Poltár	–	–	–	–	–	–	–	–	4.3
Revúca	4.9	–	4.9	–	–	9.8	–	–	12.2
Rimavská Sobota	1.2	–	1.2	–	–	–	–	–	29.1
Veľký Krtíš	–	–	–	–	–	–	–	–	2.1
Zvolen	1.5	–	1.5	–	–	1.5	–	–	2.9
Žarnovica	3.6	–	3.6	–	–	–	–	–	7.3
Žiar nad Hronom	4.1	–	4.1	–	–	4.1	–	–	6.2
Prešovský kraj	2.7	0.1	2.0	0.3	0.3	1.8	–	–	2.3
Bardejov	4.0	–	4.0	–	–	1.3	–	–	1.3
Kežmarok	3.2	–	3.2	–	–	3.2	–	–	–
Poprad	3.9	–	1.0	1.9	1.0	–	–	–	–
Prešov	2.5	–	2.5	–	–	1.2	–	–	0.6
Stará Ľubovňa	–	–	–	–	–	2.0	–	–	–
Stropkov	–	–	–	–	–	14.6	–	–	4.9
Svidník	9.0	3.0	6.0	–	–	9.0	–	–	14.9
Vranov nad Topľou	6.6	–	5.2	–	1.3	2.6	–	–	13.1
Košický kraj	1.7	–	1.6	–	0.1	0.1	–	–	5.2
Košice I	1.5	–	1.5	–	–	–	–	–	4.4
Košice-okolie	1.9	–	0.9	–	0.9	0.9	–	–	1.9
Michalovce	4.6	–	4.6	–	–	–	–	–	4.6
Sobrance	–	–	–	–	–	–	–	–	4.3
Spišská Nová Ves	–	–	–	–	–	–	–	–	2.2
Trebišov	4.9	–	4.9	–	–	–	–	–	26.2

Hlásené ochorenia na syfilis podľa trvalého bydliska na 100 000 obyvateľov



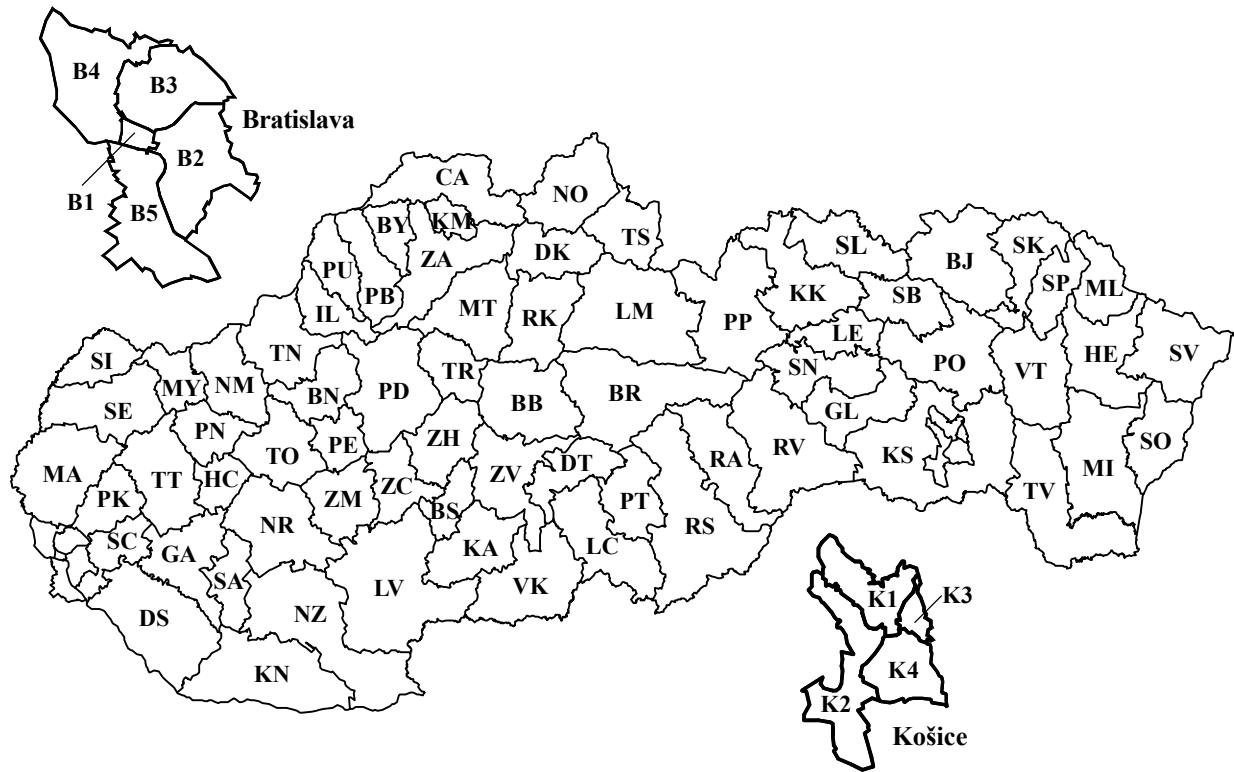
Poznámka: Bielou farbou sú označené okresy, kde sa ochorenie nevyskytovalo

Hlásené ochorenia na gonokokovú infekciu podľa trvalého bydliska na 100 000 obyvateľov



Poznámka: Bielou farbou sú označené okresy, kde sa ochorenie nevyskytovalo

Slovenská republika



Bratislava I	B1	Šaľa	SA	Humenné	HE
Bratislava II	B2	Topoľčany	TO	Kežmarok	KK
Bratislava III	B3	Zlaté Moravce	ZM	Levoča	LE
Bratislava IV	B4	Bytča	BY	Medzilaborce	ML
Bratislava V	B5	Čadca	CA	Poprad	PP
Malacky	MA	Dolný Kubín	DK	Prešov	PO
Pezinok	PK	Kysucké Nové Mesto	KM	Sabinov	SB
Senec	SC	Liptovský Mikuláš	LM	Snina	SV
Dunajská Streda	DS	Martin	MT	Stará Ľubovňa	SL
Galanta	GA	Námestovo	NO	Stropkov	SP
Hlohovec	HC	Ružomberok	RK	Svidník	SK
Piešťany	PN	Turčianske Teplice	TR	Vranov nad Topľou	VT
Senica	SE	Tvrdošín	TS	Gelnica	GL
Skalica	SI	Žilina	ZA	Košice I	K1
Trnava	TT	Banská Bystrica	BB	Košice II	K2
Bánovce nad Bebravou	BN	Banská Štiavnica	BS	Košice III	K3
Ilava	IL	Brezno	BR	Košice IV	K4
Myjava	MY	Detva	DT	Košice-okolie	KS
Nové Mesto nad Váhom	NM	Krupina	KA	Michalovce	MI
Partizánske	PE	Lučenec	LC	Rožňava	RV
Považská Bystrica	PB	Poltár	PT	Sobrance	SO
Prievidza	PD	Revúca	RA	Spišská Nová Ves	SN
Púchov	PU	Rimavská Sobota	RS	Trebišov	TV
Trenčín	TN	Veľký Krtíš	VK		
Komárno	KN	Zvolen	ZV		
Levice	LV	Žarnovica	ZC		
Nitra	NR	Žiar nad Hronom	ZH		
Nové Zámky	NZ	Bardejov	BJ		