

Ambulantná starostlivosť  
o deti a dorast  
v SR 2001

BRATISLAVA  
**ÚZIS**  
SLOVAKIA

2002

---

**Zdravotnícka štatistika**

Ambulantná starostlivosť  
o deti a dorast  
v SR 2001

© Ústav zdravotníckych informácií a štatistiky. Bratislava 2002

820 09 Bratislava  
Drieňová 34

Tel.: 02/43 41 20 89 – 92  
Fax: 02/43 41 20 94  
E-mail: [brasenova@uzis.sk](mailto:brasenova@uzis.sk)  
Internet: [www.uzis.sk](http://www.uzis.sk)

## Obsah

	Úvod
Tabuľka 1	Dispenzarizované deti a dorast
Tabuľka 2	Dojčené deti
Graf	Dojčené deti v Slovenskej republike
Tabuľka 3.1	Vyšetrenia (ošetrenia) detí a dorastu v Slovenskej republike
Tabuľka 3.2	Vyšetrenia (ošetrenia) detí a dorastu v Bratislavskom kraji
Tabuľka 3.3	Vyšetrenia (ošetrenia) detí a dorastu v Trnavskom kraji
Tabuľka 3.4	Vyšetrenia (ošetrenia) detí a dorastu v Trenčianskom kraji
Tabuľka 3.5	Vyšetrenia (ošetrenia) detí a dorastu v Nitrianskom kraji
Tabuľka 3.6	Vyšetrenia (ošetrenia) detí a dorastu v Žilinskom kraji
Tabuľka 3.7	Vyšetrenia (ošetrenia) detí a dorastu v Banskobystrickom kraji
Tabuľka 3.8	Vyšetrenia (ošetrenia) detí a dorastu v Prešovskom kraji
Tabuľka 3.9	Vyšetrenia (ošetrenia) detí a dorastu v Košickom kraji
Tabuľka 4.1	Vyšetrenia (ošetrenia) detí a dorastu v Slovenskej republike v prepočte na jedno dieťa
Tabuľka 4.2	Vyšetrenia (ošetrenia) detí a dorastu v Bratislavskom kraji v prepočte na jedno dieťa
Tabuľka 4.3	Vyšetrenia (ošetrenia) detí a dorastu v Trnavskom kraji v prepočte na jedno dieťa
Tabuľka 4.4	Vyšetrenia (ošetrenia) detí a dorastu v Trenčianskom kraji v prepočte na jedno dieťa
Tabuľka 4.5	Vyšetrenia (ošetrenia) detí a dorastu v Nitrianskom kraji v prepočte na jedno dieťa
Tabuľka 4.6	Vyšetrenia (ošetrenia) detí a dorastu v Žilinskom kraji v prepočte na jedno dieťa
Tabuľka 4.7	Vyšetrenia (ošetrenia) detí a dorastu v Banskobystrickom kraji v prepočte na jedno dieťa
Tabuľka 4.8	Vyšetrenia (ošetrenia) detí a dorastu v Prešovskom kraji v prepočte na jedno dieťa
Tabuľka 4.9	Vyšetrenia (ošetrenia) detí a dorastu v Košickom kraji v prepočte na jedno dieťa
Tabuľka 5.1	Počet liečebných vyšetrení (ošetrení) detí a dorastu v prepočte na jedno dieťa
Tabuľka 5.2	Počet preventívnych vyšetrení (ošetrení) detí a dorastu v prepočte na jedno dieťa
Tabuľka 6.1	Liečebné vyšetrenia (ošetrenia) detí a dorastu v %
Tabuľka 6.2	Preventívne vyšetrenia (ošetrenia) detí a dorastu v %
Tabuľka 7	Vývoj počtu vyšetrení (ošetrení) detí a dorastu v Slovenskej republike
Graf	Vývoj počtu vyšetrení (ošetrení) detí a dorastu v Slovenskej republike
Tabuľka 8.1	Starostlivosť o dispenzarizované, chronicky choré, defektné deti a dorast v Slovenskej republike
Tabuľka 8.2	Starostlivosť o dispenzarizované, chronicky choré, defektné deti a dorast v Bratislavskom kraji
Tabuľka 8.3	Starostlivosť o dispenzarizované, chronicky choré, defektné deti a dorast v Trnavskom kraji
Tabuľka 8.4	Starostlivosť o dispenzarizované, chronicky choré, defektné deti a dorast v Trenčianskom kraji

- Tabuľka 8.5 Starostlivosť o dispenzarizované, chronicky choré, defektné deti a dorast v Nitrianskom kraji
- Tabuľka 8.6 Starostlivosť o dispenzarizované, chronicky choré, defektné deti a dorast v Žilinskom kraji
- Tabuľka 8.7 Starostlivosť o dispenzarizované, chronicky choré, defektné deti a dorast v Banskobystrickom kraji
- Tabuľka 8.8 Starostlivosť o dispenzarizované, chronicky choré, defektné deti a dorast v Prešovskom kraji
- Tabuľka 8.9 Starostlivosť o dispenzarizované, chronicky choré, defektné deti a dorast v Košickom kraji
- Graf Počet dispenzarizovaných ochorení u detí a dorastu v Slovenskej republike
- Tabuľka 9.1 Činnosť špecializovaných pediatrických ordinácií v Slovenskej republike
- Tabuľka 9.2 Činnosť špecializovaných pediatrických ordinácií v Bratislavskom kraji
- Tabuľka 9.3 Činnosť špecializovaných pediatrických ordinácií v Trnavskom kraji
- Tabuľka 9.4 Činnosť špecializovaných pediatrických ordinácií v Trenčianskom kraji
- Tabuľka 9.5 Činnosť špecializovaných pediatrických ordinácií v Nitrianskom kraji
- Tabuľka 9.6 Činnosť špecializovaných pediatrických ordinácií v Žilinskom kraji
- Tabuľka 9.7 Činnosť špecializovaných pediatrických ordinácií v Banskobystrickom kraji
- Tabuľka 9.8 Činnosť špecializovaných pediatrických ordinácií v Prešovskom kraji
- Tabuľka 9.9 Činnosť špecializovaných pediatrických ordinácií v Košickom kraji

## Úvod

Ústav zdravotníckych informácií a štatistiky od roku 2000 zabezpečuje okrem zberu a spracovania údajov za rezort Ministerstva zdravotníctva SR aj zber a spracovanie údajov za rezorty Ministerstva vnútra SR, Ministerstva dopravy, pôšt a telekomunikácií SR, Ministerstva spravodlivosti SR a Ministerstva obrany SR.

Podkladom na spracovanie štatistických údajov, ktoré sú uvedené v publikácii, bol *Ročný výkaz o činnosti ambulancií pre deti a dorast A (MZ SR) 5-01*.

Publikácia obsahuje údaje o počte dispenzarizovaných detí a dorastu, o počte dojčených detí, o počte vyšetrení (ošetrení) detí a dorastu, ďalej údaje o starostlivosti o dispenzarizované, chronicky choré, defektné deti a dorast a údaje o činnosti špecializovaných pediatrických ordinácií, členené podľa jednotlivých krajov v SR 2001.

## Vysvetlenie symbolov

Ležatá čiarka (–)	v tabuľke na mieste čísla znamená, že sa jav nevyskytoval
Nula (0.0, 0.00)	znamená viac ako nulu, ale menej ako najmenšiu jednotku vyjadriteľnú v tabuľke
Bodka (.)	na mieste čísla znamená, že údaj nie je k dispozícii alebo je nespoľahlivý
Ležatý krížik (x)	znamená, že zápis nie je možný z logických dôvodov

## Dispenzarizované deti a dorast

1/3

Územie	Dispenzarizovaní pacienti pediatrických ordinácií			
	deti 0 až 14-ročné spolu	% z celkového počtu registrovaných detí	dorast do 19 rokov spolu	% z celkového počtu registrovaného dorastu
<b>Slovenská republika</b>	<b>308 038</b>	<b>30.9</b>	<b>94 186</b>	<b>29.2</b>
Bratislavský kraj	24 783	26.5	10 253	27.6
Trnavský kraj	24 483	25.8	8 445	26.0
Trenčiansky kraj	35 059	32.7	11 490	32.7
Nitriansky kraj	24 542	20.8	9 860	24.6
Žilinský kraj	41 646	29.8	11 103	25.3
Banskobystrický kraj	34 563	29.1	11 864	30.2
Prešovský kraj	66 793	38.4	16 048	32.7
Košický kraj	56 169	37.4	15 123	33.5

2/3

Územie	Dispenzarizovaní, ohrození prostredím			
	deti 0 až 14-ročné spolu	% z celkového počtu registrovaných detí	dorast do 19 rokov spolu	% z celkového počtu registrovaného dorastu
<b>Slovenská republika</b>	<b>33 380</b>	<b>3.4</b>	<b>5 155</b>	<b>1.5</b>
Bratislavský kraj	1 833	2.0	556	1.5
Trnavský kraj	1 755	1.8	380	1.2
Trenčiansky kraj	2 122	2.0	312	0.9
Nitriansky kraj	2 104	1.8	429	1.1
Žilinský kraj	3 053	2.2	526	1.2
Banskobystrický kraj	5 900	5.0	867	2.2
Prešovský kraj	8 677	5.0	1 035	2.1
Košický kraj	7 936	5.3	1 050	2.3

3/3

Územie	Dispenzarizovaní z dysfunkčných rodín			
	deti 0 až 14-ročné spolu	% z celkového počtu registrovaných detí	dorast do 19 rokov spolu	% z celkového počtu registrovaného dorastu
<b>Slovenská republika</b>	<b>13 909</b>	<b>1.4</b>	<b>2 346</b>	<b>0.7</b>
Bratislavský kraj	1 247	1.3	323	0.9
Trnavský kraj	886	0.9	206	0.6
Trenčiansky kraj	1 224	1.1	191	0.5
Nitriansky kraj	961	0.8	172	0.4
Žilinský kraj	1 528	1.1	275	0.6
Banskobystrický kraj	2 909	2.5	433	1.1
Prešovský kraj	2 358	1.4	415	0.8
Košický kraj	2 796	1.9	331	0.7



## Dojčené deti

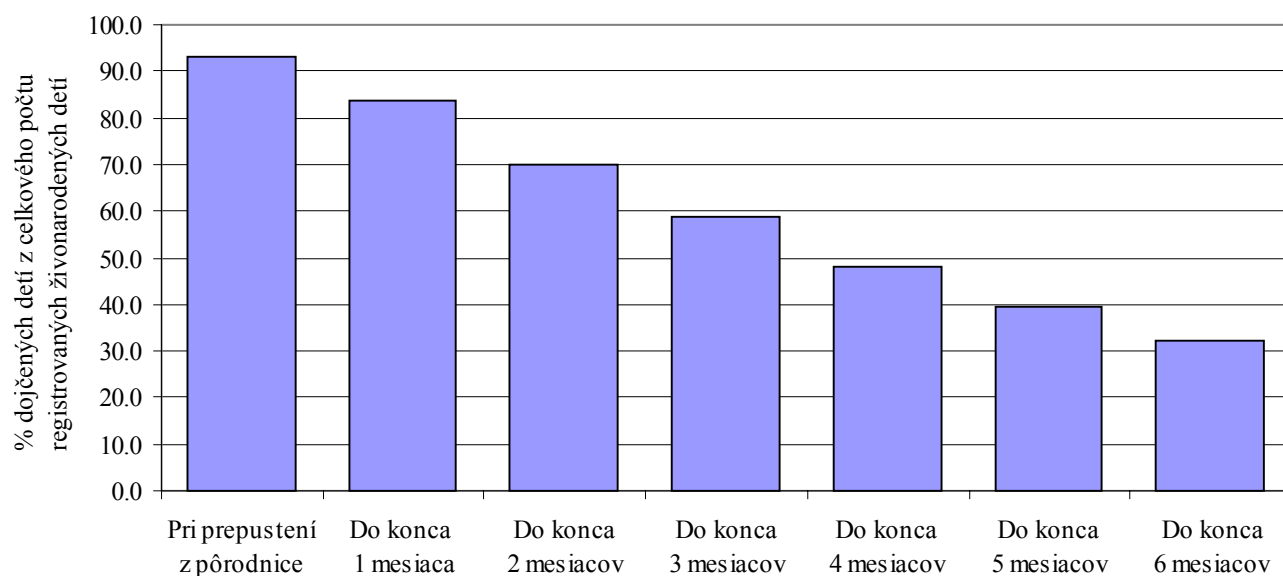
1/2

Územie	Počet dojčených detí						
	pri prepustení z pôrodnice	do konca					
		1 mesiaca	2 mesiacov	3 mesiacov	4 mesiacov	5 mesiacov	6 mesiacov
<b>Slovenská republika</b>	<b>47 016</b>	<b>42 238</b>	<b>35 213</b>	<b>29 608</b>	<b>24 341</b>	<b>19 929</b>	<b>16 289</b>
Bratislavský kraj	4 429	4 062	3 602	3 179	2 691	2 311	1 937
Trnavský kraj	4 304	3 698	3 066	2 531	2 017	1 628	1 305
Trenčiansky kraj	4 550	3 927	3 219	2 598	2 045	1 563	1 174
Nitriansky kraj	5 031	4 393	3 559	2 913	2 302	1 824	1 456
Žilinský kraj	6 676	6 649	5 012	4 125	3 358	2 750	2 245
Banskobystrický kraj	5 766	4 946	4 180	3 669	3 246	2 864	2 545
Prešovský kraj	8 614	7 829	6 861	5 849	4 797	3 861	3 090
Košický kraj	7 646	6 734	5 714	4 744	3 885	3 128	2 537

2/2

Územie	Percento dojčených detí z celkového počtu registrovaných živonarodených detí						
	pri prepustení z pôrodnice	do konca					
		1 mesiaca	2 mesiacov	3 mesiacov	4 mesiacov	5 mesiacov	6 mesiacov
<b>Slovenská republika</b>	<b>93.2</b>	<b>83.7</b>	<b>69.8</b>	<b>58.7</b>	<b>48.2</b>	<b>39.5</b>	<b>32.3</b>
Bratislavský kraj	92.8	85.1	75.5	66.6	56.4	48.4	40.6
Trnavský kraj	95.8	82.3	68.2	56.3	44.9	36.2	29.0
Trenčiansky kraj	91.4	78.9	64.6	52.2	41.1	31.4	23.6
Nitriansky kraj	87.4	76.3	61.8	50.6	40.0	31.7	25.3
Žilinský kraj	95.0	94.6	71.3	58.7	47.8	39.1	31.9
Banskobystrický kraj	97.9	84.0	71.0	62.3	55.1	48.6	43.2
Prešovský kraj	91.9	83.5	73.2	62.4	51.2	41.2	33.0
Košický kraj	93.5	82.3	69.9	58.0	47.5	38.2	31.0

## Dojčené deti v Slovenskej republike



**Výšetrenia (ošetrenia) detí a dorastu v Slovenskej republike**

Výšetrenia		Počet vyšetrení					
		deti 0 až 14-ročné spolu	v tom			dorast 15 až 18-roční	
			do 1 roka	1 až 5-roční	6 až 14-roční		
<b>Výšetrenia (ošetrenia) spolu</b>		<b>8 561 619</b>	<b>1 150 605</b>	<b>2 932 760</b>	<b>4 478 254</b>	<b>1 825 569</b>	
v tom	liečebné	6 881 541	659 101	2 469 774	3 752 666	1 531 762	
	dispenzárne	273 662	39 341	86 987	147 334	65 086	
	jednotné preventívne prehliadky	1 000 702	366 228	242 410	392 064	158 014	
	ostatné	405 714	85 935	133 589	186 190	70 707	
Návštevy vykonané	lekármi	liečebné	54 006	17 245	21 845	14 916	4 100
		dispenzárne	5 230	2 460	1 691	1 079	300
		preventívne	55 127	48 608	4 678	1 841	478
	detskými sestrami	93 360	78 757	11 839	2 764	609	

Tabuľka 3.2

**Výšetrenia (ošetrenia) detí a dorastu v Bratislavskom kraji**

Výšetrenia		Počet vyšetrení					
		deti 0 až 14-ročné spolu	v tom			dorast 15 až 18-roční	
			do 1 roka	1 až 5-roční	6 až 14-roční		
<b>Výšetrenia (ošetrenia) spolu</b>		<b>823 647</b>	<b>110 481</b>	<b>279 845</b>	<b>433 321</b>	<b>181 651</b>	
v tom	liečebné	663 422	60 324	238 122	364 976	153 515	
	dispenzárne	15 865	1 790	4 743	9 332	4 209	
	jednotné preventívne prehliadky	107 011	40 515	25 413	41 083	16 766	
	ostatné	37 349	7 852	11 567	17 930	7 161	
Návštevy vykonané	lekármi	liečebné	9 440	2 818	3 937	2 685	593
		dispenzárne	594	250	197	147	69
		preventívne	6 047	4 883	742	422	118
	detskými sestrami	6 581	5 136	1 125	320	132	

Tabuľka 3.3

**Výšetrenia (ošetrenia) detí a dorastu v Trnavskom kraji**

Výšetrenia		Počet vyšetrení					
		deti 0 až 14-ročné spolu	v tom			dorast 15 až 18-roční	
			do 1 roka	1 až 5-roční	6 až 14-roční		
<b>Výšetrenia (ošetrenia) spolu</b>		<b>822 732</b>	<b>109 240</b>	<b>288 006</b>	<b>425 486</b>	<b>176 639</b>	
v tom	liečebné	669 066	64 991	246 637	357 438	149 768	
	dispenzárne	22 004	2 869	6 263	12 872	5 766	
	jednotné preventívne prehliadky	91 939	33 198	22 125	36 616	14 715	
	ostatné	39 723	8 182	12 981	18 560	6 390	
Návštevy vykonané	lekármi	liečebné	7 645	2 293	3 167	2 185	559
		dispenzárne	563	294	185	84	24
		preventívne	6 479	5 158	894	427	49
	detskými sestrami	7 961	6 390	1 364	207	91	

**Výšetrenia (ošetrenia) detí a dorastu v Trenčianskom kraji**

Výšetrenia		Počet vyšetrení					
		deti 0 až 14-ročné spolu	v tom			dorast 15 až 18-roční	
			do 1 roka	1 až 5-roční	6 až 14-roční		
<b>Výšetrenia (ošetrenia) spolu</b>		<b>905 100</b>	<b>115 691</b>	<b>297 240</b>	<b>492 169</b>	<b>217 490</b>	
v tom	liečebné	722 669	65 514	249 623	407 532	182 229	
	dispenzárne	25 999	3 537	8 601	13 861	8 191	
	jednotné preventívne prehliadky	117 662	38 898	25 930	52 834	19 849	
	ostatné	38 770	7 742	13 086	17 942	7 221	
Návštevy vykonané	lekármi	liečebné	4 686	1 537	1 817	1 332	626
		dispenzárne	627	336	166	125	28
		preventívne	5 368	4 840	365	163	42
	detskými sestrami	6 914	5 974	781	159	33	

Tabuľka 3.5

**Výšetrenia (ošetrenia) detí a dorastu v Nitrianskom kraji**

Výšetrenia		Počet vyšetrení					
		deti 0 až 14-ročné spolu	v tom			dorast 15 až 18-roční	
			do 1 roka	1 až 5-roční	6 až 14-roční		
<b>Výšetrenia (ošetrenia) spolu</b>		<b>1 003 628</b>	<b>134 486</b>	<b>337 765</b>	<b>531 377</b>	<b>228 017</b>	
v tom	liečebné	820 856	77 237	289 063	454 556	191 368	
	dispenzárne	22 411	2 983	7 175	12 253	6 142	
	jednotné preventívne prehliadky	115 219	44 711	26 960	43 548	21 334	
	ostatné	45 142	9 555	14 567	21 020	9 173	
Návštevy vykonané	lekármi	liečebné	10 006	2 695	4 239	3 072	884
		dispenzárne	803	365	270	168	69
		preventívne	6 419	5 724	477	218	69
	detskými sestrami	10 800	8 435	1 803	562	169	

Tabuľka 3.6

**Výšetrenia (ošetrenia) detí a dorastu v Žilinskom kraji**

Výšetrenia		Počet vyšetrení					
		deti 0 až 14-ročné spolu	v tom			dorast 15 až 18-roční	
			do 1 roka	1 až 5-roční	6 až 14-roční		
<b>Výšetrenia (ošetrenia) spolu</b>		<b>1 062 769</b>	<b>142 286</b>	<b>371 856</b>	<b>548 627</b>	<b>222 305</b>	
v tom	liečebné	829 993	70 502	311 768	447 723	183 383	
	dispenzárne	33 367	4 771	10 223	18 373	7 000	
	jednotné preventívne prehliadky	134 823	50 521	30 146	54 156	23 147	
	ostatné	64 586	16 492	19 719	28 375	8 775	
Návštevy vykonané	lekármi	liečebné	5 193	1 697	2 090	1 406	230
		dispenzárne	562	277	167	118	14
		preventívne	6 581	6 344	192	45	9
	detskými sestrami	12 416	11 405	886	125	21	

**Výšetrenia (ošetrenia) detí a dorastu v Banskobystrickom kraji**

Výšetrenia		Počet vyšetrení					
		deti 0 až 14-ročné spolu	v tom			dorast 15 až 18-roční	
			do 1 roka	1 až 5-roční	6 až 14-roční		
<b>Výšetrenia (ošetrenia) spolu</b>		<b>1 020 169</b>	<b>127 063</b>	<b>345 993</b>	<b>547 113</b>	<b>216 382</b>	
v tom	liečebné	804 318	67 502	285 137	451 679	178 293	
	dispenzárne	37 273	4 110	12 855	20 308	9 353	
	jednotné preventívne prehliadky	120 959	43 102	29 255	48 602	18 566	
	ostatné	57 619	12 349	18 746	26 524	10 170	
Návštevy vykonané	lekármi	liečebné	5 347	1 683	2 301	1 363	317
		dispenzárne	737	258	287	192	39
		preventívne	5 716	4 890	637	189	77
	detskými sestrami	12 816	9 855	2 565	396	64	

Tabuľka 3.8

**Výšetrenia (ošetrenia) detí a dorastu v Prešovskom kraji**

Výšetrenia		Počet vyšetrení					
		deti 0 až 14-ročné spolu	v tom			dorast 15 až 18-roční	
			do 1 roka	1 až 5-roční	6 až 14-roční		
<b>Výšetrenia (ošetrenia) spolu</b>		<b>1 550 733</b>	<b>233 038</b>	<b>527 329</b>	<b>790 366</b>	<b>290 065</b>	
v tom	liečebné	1 248 853	145 687	439 517	663 649	242 594	
	dispenzárne	64 225	10 897	20 615	32 713	12 359	
	jednotné preventívne prehliadky	175 250	64 182	44 804	66 264	24 829	
	ostatné	62 405	12 272	22 393	27 740	10 283	
Návštevy vykonané	lekármi	liečebné	7 296	2 979	2 521	1 796	519
		dispenzárne	641	297	198	146	27
		preventívne	10 466	9 446	809	211	57
	detskými sestrami	22 918	20 498	1 889	531	71	

Tabuľka 3.9

**Výšetrenia (ošetrenia) detí a dorastu v Košickom kraji**

Výšetrenia		Počet vyšetrení					
		deti 0 až 14-ročné spolu	v tom			dorast 15 až 18-roční	
			do 1 roka	1 až 5-roční	6 až 14-roční		
<b>Výšetrenia (ošetrenia) spolu</b>		<b>1 372 841</b>	<b>178 320</b>	<b>484 726</b>	<b>709 795</b>	<b>293 020</b>	
v tom	liečebné	1 122 364	107 344	409 907	605 113	250 612	
	dispenzárne	52 518	8 384	16 512	27 622	12 066	
	jednotné preventívne prehliadky	137 839	51 101	37 777	48 961	18 808	
	ostatné	60 120	11 491	20 530	28 099	11 534	
Návštevy vykonané	lekármi	liečebné	4 393	1 543	1 773	1 077	372
		dispenzárne	703	383	221	99	30
		preventívne	8 051	7 323	562	166	57
	detskými sestrami	12 954	11 064	1 426	464	28	

**Vyšetrenia (ošetrenia) detí a dorastu v Slovenskej republike v prepočte na jedno dieťa**

Vyšetrenia		Počet vyšetrení na jedno dieťa <sup>1)</sup>				
		deti 0 až 14-ročné spolu	v tom			dorast 15 až 18-roční
			do 1 roka	1 až 5-roční	6 až 14-roční	
<b>Vyšetrenia (ošetrenia) spolu</b>		<b>8.6</b>	<b>22.9</b>	<b>10.3</b>	<b>6.8</b>	<b>5.7</b>
v tom	liečebné	6.9	13.1	8.7	5.7	4.8
	dispenzárne	0.3	0.8	0.3	0.2	0.2
	jednotné preventívne prehliadky	1.0	7.3	0.9	0.6	0.5
	ostatné	0.4	1.7	0.5	0.3	0.2

<sup>1)</sup> Prepočítané na počet registrovaných detí v danej vekovej skupine

**Vyšetrenia (ošetrenia) detí a dorastu v Bratislavskom kraji v prepočte na jedno dieťa**

Vyšetrenia		Počet vyšetrení na jedno dieťa <sup>1)</sup>				
		deti 0 až 14-ročné spolu	v tom			dorast 15 až 18-roční
			do 1 roka	1 až 5-roční	6 až 14-roční	
<b>Vyšetrenia (ošetrenia) spolu</b>		<b>8.8</b>	<b>23.2</b>	<b>11.4</b>	<b>6.8</b>	<b>4.9</b>
v tom	liečebné	7.1	12.7	9.7	5.7	4.1
	dispenzárne	0.2	0.4	0.2	0.1	0.1
	jednotné preventívne prehliadky	1.1	8.5	1.0	0.6	0.5
	ostatné	0.4	1.6	0.5	0.3	0.2

<sup>1)</sup> Prepočítané na počet registrovaných detí v danej vekovej skupine

**Vyšetrenia (ošetrenia) detí a dorastu v Trnavskom kraji v prepočte na jedno dieťa**

Vyšetrenia		Počet vyšetrení na jedno dieťa <sup>1)</sup>				
		deti 0 až 14-ročné spolu	v tom			dorast 15 až 18-roční
			do 1 roka	1 až 5-roční	6 až 14-roční	
<b>Vyšetrenia (ošetrenia) spolu</b>		<b>8.7</b>	<b>24.4</b>	<b>11.1</b>	<b>6.6</b>	<b>5.4</b>
v tom	liečebné	7.0	14.5	9.5	5.5	4.6
	dispenzárne	0.2	0.6	0.2	0.2	0.2
	jednotné preventívne prehliadky	1.0	7.4	0.8	0.6	0.5
	ostatné	0.4	1.8	0.5	0.3	0.2

<sup>1)</sup> Prepočítané na počet registrovaných detí v danej vekovej skupine

**Vyšetrenia (ošetrenia) detí a dorastu v Trenčianskom kraji v prepočte na jedno dieťa**

Vyšetrenia		Počet vyšetrení na jedno dieťa <sup>1)</sup>				
		deti 0 až 14-ročné spolu	v tom			dorast 15 až 18-roční
			do 1 roka	1 až 5-roční	6 až 14-roční	
<b>Vyšetrenia (ošetrenia) spolu</b>		<b>8.4</b>	<b>23.3</b>	<b>10.3</b>	<b>6.7</b>	<b>6.2</b>
v tom	liečebné	6.7	13.2	8.6	5.6	5.2
	dispenzárne	0.2	0.7	0.3	0.2	0.2
	jednotné preventívne prehliadky	1.1	7.8	0.9	0.7	0.6
	ostatné	0.4	1.6	0.5	0.2	0.2

<sup>1)</sup> Prepočítané na počet registrovaných detí v danej vekovej skupine

**Vyšetrenia (ošetrenia) detí a dorastu v Nitrianskom kraji v prepočte na jedno dieťa**

Vyšetrenia		Počet vyšetrení na jedno dieťa <sup>1)</sup>				
		deti 0 až 14-ročné spolu	v tom			dorast 15 až 18-roční
			do 1 roka	1 až 5-roční	6 až 14-roční	
<b>Vyšetrenia (ošetrenia) spolu</b>		<b>8.5</b>	<b>23.4</b>	<b>10.1</b>	<b>6.7</b>	<b>5.7</b>
v tom	liečebné	7.0	13.5	8.6	5.8	4.8
	dispenzárne	0.2	0.5	0.2	0.2	0.2
	jednotné preventívne prehliadky	1.0	7.8	0.8	0.6	0.5
	ostatné	0.4	1.7	0.4	0.3	0.2

<sup>1)</sup> Prepočítané na počet registrovaných detí v danej vekovej skupine

**Vyšetrenia (ošetrenia) detí a dorastu v Žilinskom kraji v prepočte na jedno dieťa**

Vyšetrenia		Počet vyšetrení na jedno dieťa <sup>1)</sup>				
		deti 0 až 14-ročné spolu	v tom			dorast 15 až 18-roční
			do 1 roka	1 až 5-roční	6 až 14-roční	
<b>Vyšetrenia (ošetrenia) spolu</b>		<b>7.6</b>	<b>20.3</b>	<b>9.0</b>	<b>6.0</b>	<b>5.1</b>
v tom	liečebné	5.9	10.1	7.5	4.9	4.2
	dispenzárne	0.2	0.7	0.2	0.2	0.2
	jednotné preventívne prehliadky	1.0	7.2	0.7	0.6	0.5
	ostatné	0.5	2.4	0.5	0.3	0.2

<sup>1)</sup> Prepočítané na počet registrovaných detí v danej vekovej skupine

**Vyšetrenia (ošetrenia) detí a dorastu v Banskobystrickom kraji v prepočte na jedno dieťa**

Vyšetrenia		Počet vyšetrení na jedno dieťa <sup>1)</sup>				
		deti 0 až 14-ročné spolu	v tom			dorast 15 až 18-roční
			do 1 roka	1 až 5-roční	6 až 14-roční	
<b>Vyšetrenia (ošetrenia) spolu</b>		<b>8.6</b>	<b>21.7</b>	<b>10.1</b>	<b>6.9</b>	<b>5.5</b>
v tom	liečebné	6.8	11.5	8.4	5.7	4.5
	dispenzárne	0.3	0.7	0.4	0.3	0.2
	jednotné preventívne prehliadky	1.0	7.3	0.9	0.6	0.5
	ostatné	0.5	2.1	0.5	0.3	0.3

<sup>1)</sup> Prepočítané na počet registrovaných detí v danej vekovej skupine

**Vyšetrenia (ošetrenia) detí a dorastu v Prešovskom kraji v prepočte na jedno dieťa**

Vyšetrenia		Počet vyšetrení na jedno dieťa <sup>1)</sup>				
		deti 0 až 14-ročné spolu	v tom			dorast 15 až 18-roční
			do 1 roka	1 až 5-roční	6 až 14-roční	
<b>Vyšetrenia (ošetrenia) spolu</b>		<b>8.9</b>	<b>25.0</b>	<b>10.3</b>	<b>7.0</b>	<b>5.9</b>
v tom	liečebné	7.2	15.6	8.6	5.9	4.9
	dispenzárne	0.4	1.2	0.4	0.3	0.3
	jednotné preventívne prehliadky	1.0	6.9	0.9	0.6	0.5
	ostatné	0.4	1.3	0.4	0.2	0.2

<sup>1)</sup> Prepočítané na počet registrovaných detí v danej vekovej skupine

**Vyšetrenia (ošetrenia) detí a dorastu v Košickom kraji v prepočte na jedno dieťa**

Vyšetrenia		Počet vyšetrení na jedno dieťa <sup>1)</sup>				
		deti 0 až 14-ročné spolu	v tom			dorast 15 až 18-roční
			do 1 roka	1 až 5-roční	6 až 14-roční	
<b>Vyšetrenia (ošetrenia) spolu</b>		<b>9.1</b>	<b>21.9</b>	<b>10.8</b>	<b>7.3</b>	<b>6.5</b>
v tom	liečebné	7.5	13.2	9.1	6.2	5.5
	dispenzárne	0.3	1.0	0.4	0.3	0.3
	jednotné preventívne prehliadky	0.9	6.3	0.8	0.5	0.4
	ostatné	0.4	1.4	0.5	0.3	0.3

<sup>1)</sup> Prepočítané na počet registrovaných detí v danej vekovej skupine

**Počet liečebných vyšetrení (ošetrení) detí a dorastu v prepočte na jedno dieťa**

Územie	Počet liečebných vyšetrení na jedno dieťa <sup>1)</sup>				
	deti 0 až 14-ročné spolu	v tom			dorast 15 až 18-roční
		do 1 roka	1 až 5-roční	6 až 14-roční	
<b>Slovenská republika</b>	<b>6.9</b>	<b>13.1</b>	<b>8.7</b>	<b>5.7</b>	<b>4.8</b>
Bratislavský kraj	7.1	12.7	9.7	5.7	4.1
Trnavský kraj	7.1	12.7	9.7	5.7	4.1
Trenčiansky kraj	6.7	13.2	8.6	5.6	5.2
Nitriansky kraj	7.0	13.5	8.6	5.8	4.8
Žilinský kraj	5.9	10.1	7.5	4.9	4.2
Banskobystrický kraj	6.8	11.5	8.4	5.7	4.5
Prešovský kraj	7.2	15.6	8.6	5.9	4.9
Košický kraj	7.5	13.2	9.1	6.2	5.5

<sup>1)</sup> Prepočítané na počet registrovaných detí v danej vekovej skupine

**Počet preventívnych vyšetrení (ošetrení) detí a dorastu v prepočte na jedno dieťa**

Územie	Počet preventívnych <sup>1)</sup> vyšetrení na jedno dieťa <sup>2)</sup>				
	deti 0 až 14-ročné spolu	v tom			dorast 15 až 18-roční
		do 1 roka	1 až 5-roční	6 až 14-roční	
<b>Slovenská republika</b>	<b>1.7</b>	<b>9.8</b>	<b>1.6</b>	<b>1.1</b>	<b>0.9</b>
Bratislavský kraj	1.7	10.5	1.7	1.1	0.8
Trnavský kraj	1.7	10.5	1.7	1.1	0.8
Trenčiansky kraj	1.7	10.1	1.6	1.2	1.0
Nitriansky kraj	1.5	10.0	1.5	1.0	0.9
Žilinský kraj	1.7	10.3	1.4	1.1	0.9
Banskobystrický kraj	1.8	10.2	1.8	1.2	1.0
Prešovský kraj	1.7	9.4	1.7	1.1	1.0
Košický kraj	1.7	8.7	1.7	1.1	0.9

<sup>1)</sup> V preventívnych vyšetreniach sú zahrnuté vyšetrenia dispenzárne, jednotné preventívne prehliadky a ostatné vyšetrenia

<sup>2)</sup> Prepočítané na počet registrovaných detí v danej vekovej skupine



**Liečebné vyšetrenia (ošetrenia) detí a dorastu v %**

Územie	Percento liečebných vyšetrení z celkového počtu vyšetrení				
	deti 0 až 14-ročné spolu	v tom			dorast 15 až 18-roční
		do 1 roka	1 až 5-roční	6 až 14-roční	
<b>Slovenská republika</b>	<b>80.4</b>	<b>57.3</b>	<b>84.2</b>	<b>83.8</b>	<b>83.9</b>
Bratislavský kraj	80.5	54.6	85.1	84.2	84.5
Trnavský kraj	81.3	59.5	85.6	84.0	84.8
Trenčiansky kraj	79.8	56.6	84.0	82.8	83.8
Nitriansky kraj	81.8	57.4	85.6	85.5	83.9
Žilinský kraj	78.1	49.5	83.8	81.6	82.5
Banskobystrický kraj	78.8	53.1	82.4	82.6	82.4
Prešovský kraj	80.5	62.5	83.3	84.0	83.6
Košický kraj	81.8	60.2	84.6	85.3	85.5

Tabuľka 6.2

**Preventívne vyšetrenia (ošetrenia) detí a dorastu v %**

Územie	Percento preventívnych <sup>1)</sup> vyšetrení z celkového počtu vyšetrení				
	deti 0 až 14-ročné spolu	v tom			dorast 15 až 18-roční
		do 1 roka	1 až 5-roční	6 až 14-roční	
<b>Slovenská republika</b>	<b>19.6</b>	<b>42.7</b>	<b>15.8</b>	<b>16.2</b>	<b>16.1</b>
Bratislavský kraj	19.5	45.4	14.9	15.8	15.5
Trnavský kraj	18.7	40.5	14.4	16.0	15.2
Trenčiansky kraj	20.2	43.4	16.0	17.2	16.2
Nitriansky kraj	18.2	42.6	14.4	14.5	16.1
Žilinský kraj	21.9	50.5	16.2	18.4	17.5
Banskobystrický kraj	21.2	46.9	17.6	17.4	17.6
Prešovský kraj	19.5	37.5	16.7	16.0	16.4
Košický kraj	18.2	39.8	15.4	14.7	14.5

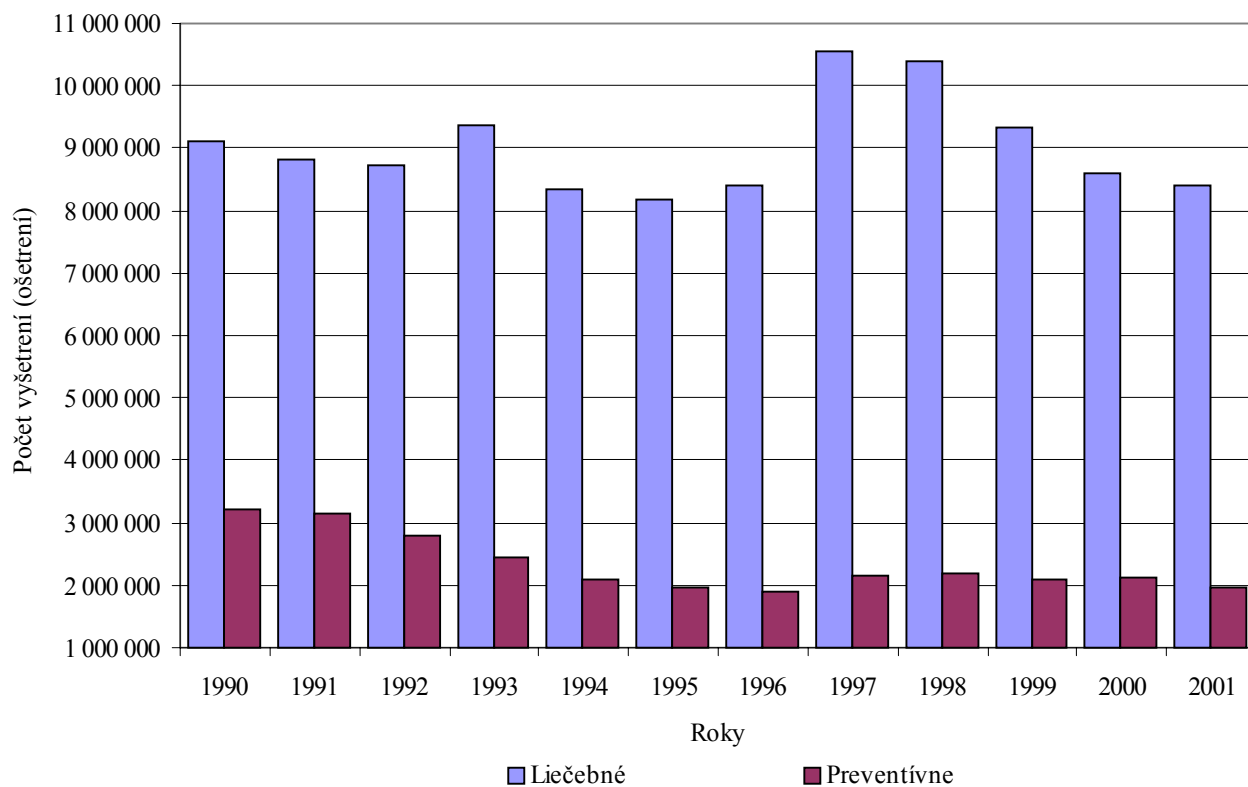
<sup>1)</sup> V preventívnych vyšetreniach sú zahrnuté vyšetrenia dispenzárne, jednotné preventívne prehliadky a ostatné vyšetrenia

## Vývoj počtu vyšetrení (ošetrení) detí a dorastu v Slovenskej republike

Rok	Lekárske vyšetrenia				
	spolu	v tom			
		liečebné	[%]	preventívne <sup>1)</sup>	[%]
1990	12 320 943	9 104 335	73.9	3 216 608	26.1
1991	11 979 365	8 822 754	73.6	3 156 611	26.4
1992	11 519 968	8 711 559	75.6	2 808 409	24.4
1993	11 805 509	9 355 393	79.2	2 450 116	20.8
1994	10 416 891	8 339 524	80.1	2 077 367	19.9
1995	10 154 833	8 189 543	80.6	1 965 290	19.4
1996	10 292 931	8 391 950	81.5	1 900 981	18.5
1997	12 726 555	10 565 684	83.0	2 160 871	17.0
1998	12 597 889	10 396 196	82.5	2 201 693	17.5
1999	11 428 710	9 349 330	81.8	2 079 380	18.2
2000	10 719 678	8 606 332	80.3	2 113 346	19.7
2001	10 387 188	8 413 303	81.0	1 973 885	19.0

<sup>1)</sup> V preventívnych vyšetreniach sú zahrnuté vyšetrenia dispenzárne, jednotné preventívne prehliadky a ostatné vyšetrenia

## Vývoj počtu vyšetrení (ošetrení) detí a dorastu v Slovenskej republike



## Starostlivosť o dispenzarizované, chronicky choré, defektné deti a dorast v Slovenskej republike

Diagnóza podľa MKCH-10		Počet dispenzarizovaných ochorení			
		u detí 0 až 14-ročných spolu	na 10 000 registrovaných detí	u dorastu do 19 rokov spolu	na 10 000 registrovaných adolescentov
Infekčné a parazitárne choroby (A00 - B99)		10 726	107.7	1 711	53.1
Nádory (C00 - D48)		2 166	21.7	677	21.0
z toho zhubné nádory <sup>1)</sup>		670	6.7	246	7.6
Choroby krvi a krvotvorných orgánov a daktoré poruchy imunitných mechanizmov (D50 - D89)		18 986	190.6	2 934	91.1
Choroby žliaz s vnútorným vylučovaním, výživy a premeny látok (E00 - E90)		10 870	109.1	5 035	156.3
z toho diabetes mellitus závislý od inzulínu (E10)		1 036	10.4	498	15.5
Duševné poruchy a poruchy správania (F01, F03 - F99)		19 683	197.5	6 123	190.1
z toho duševná zaostalosť – mentálna retardácia (F70 - F79)		12 915	129.6	3 956	122.8
Choroby nervového systému (G00 - G99)		17 978	180.4	4 743	147.2
z toho	detské mozgové ochrnutie (G80)	6 082	61.0	1 556	48.3
	epilepsia – zrádnik (G40)	5 549	55.7	2 266	70.3
Choroby oka a jeho adnexov (H00 - H59)		67 882	681.3	28 596	887.7
Choroby ucha a hlávkového výbežku (H60 - H95)		5 513	55.3	1 769	54.9
z toho choroby sluchu (H90 - H91)		2 541	25.5	1 146	35.6
Choroby obehovej sústavy (I00 - I99)		21 795	218.7	7 623	236.6
z toho hypertenzné choroby (I10 - I15)		2 246	22.5	2 741	85.1
Choroby dýchacej sústavy (J00 - J99)		84 362	846.7	23 637	733.8
z toho alergické choroby (J30, J45)		53 745	539.4	16 428	510.0
Choroby tráviacej sústavy (K00 - K93)		13 004	130.5	3 284	101.9
z toho črevná malabsorpcia (K90)		2 472	24.8	404	12.5
Choroby kože a podkožného tkaniva (L00 - L99)		22 282	223.6	6 955	215.9
z toho atopická dermatitída (L20)		14 234	142.9	3 319	103.0
Choroby svalovej a kostrovej sústavy a spojivového tkaniva (M00 - M99)		26 719	268.2	13 043	404.9
z toho juvenilná artritída (M08)		781	7.8	460	14.3
Choroby močovej a pohlavnej sústavy (N00 - N99)		19 499	195.7	5 232	162.4
z toho	gynekologické choroby (N60 - N94)	1 093	11.0	1 041	32.3
	zápalové ochorenia obličiek a močových ciest <sup>2)</sup>	12 245	122.9	2 730	84.7
Vrodené chyby, deformácie a chromozómové anomálie (Q00 - Q99)		19 464	195.4	3 822	118.6
z toho vrodené chyby obehovej sústavy (Q20 - Q28)		8 739	87.7	1 894	58.8

<sup>1)</sup> Klasifikujú sa histologicky. Patrí sem aj leukémia a lymfóm.

<sup>2)</sup> N00, N01, N03, N05, N10, N11, N12, N28, N29

## Starostlivosť o dispenzarizované, chronicky choré, defektné deti a dorast v Bratislavskom kraji

Diagnóza podľa MKCH-10		Počet dispenzarizovaných ochorení			
		u detí 0 až 14-ročných spolu	na 10 000 registrovaných detí	u dorastu do 19 rokov spolu	na 10 000 registrovaných adolescentov
Infekčné a parazitárne choroby (A00 - B99)		761	81.5	145	39.0
Nádory (C00 - D48)		124	13.3	52	14.0
z toho zhubné nádory <sup>1)</sup>		69	7.4	24	6.5
Choroby krvi a krvotvorných orgánov a daktoré poruchy imunitných mechanizmov (D50 - D89)		1 299	139.1	316	85.0
Choroby žliaz s vnútorným vylučovaním, výživy a premeny látok (E00 - E90)		865	92.6	519	139.6
z toho diabetes mellitus závislý od inzulínu (E10)		136	14.6	79	21.2
Duševné poruchy a poruchy správania (F01, F03 - F99)		94	10.1	410	110.3
z toho duševná zaostalosť – mentálna retardácia (F70 - F79)		496	53.1	260	69.9
Choroby nervového systému (G00 - G99)		1 035	110.8	315	84.7
z toho	detské mozgové ochrnutie (G80)	446	47.8	120	32.3
	epilepsia – zrádnik (G40)	332	35.6	135	36.3
Choroby oka a jeho adnexov (H00 - H59)		5 681	608.3	2 807	754.8
Choroby ucha a hlávkového výbežku (H60 - H95)		572	61.2	205	55.1
z toho choroby sluchu (H90 - H91)		256	27.4	118	31.7
Choroby obehovej sústavy (I00 - I99)		1 118	119.7	552	148.4
z toho hypertenzné choroby (I10 - I15)		157	16.8	258	69.4
Choroby dýchacej sústavy (J00 - J99)		11 686	1 251.3	3 613	971.6
z toho alergické choroby (J30, J45)		6 517	697.8	2 478	666.4
Choroby tráviacej sústavy (K00 - K93)		1 107	118.5	461	124.0
z toho črevná malabsorpcia (K90)		252	27.0	55	14.8
Choroby kože a podkožného tkaniva (L00 - L99)		2 472	264.7	991	266.5
z toho atopická dermatitída (L20)		1 528	163.6	508	136.6
Choroby svalovej a kostrovej sústavy a spojivového tkaniva (M00 - M99)		1 576	168.8	942	253.3
z toho juvenilná artritída (M08)		81	8.7	59	15.9
Choroby močovej a pohlavnej sústavy (N00 - N99)		2 044	218.9	594	159.7
z toho	gynekologické choroby (N60 - N94)	123	13.2	122	32.8
	zápalové ochorenia obličiek a močových ciest <sup>2)</sup>	1 404	150.3	332	89.3
Vrodené chyby, deformácie a chromozómové anomálie (Q00 - Q99)		917	98.2	250	67.2
z toho vrodené chyby obehovej sústavy (Q20 - Q28)		457	48.9	124	33.3

<sup>1)</sup> Klasifikujú sa histologicky. Patrí sem aj leukémia a lymfóm.

<sup>2)</sup> N00, N01, N03, N05, N10, N11, N12, N28, N29

**Starostlivosť o dispenzarizované, chronicky choré, defektné deti a dorast v Trnavskom kraji**

Diagnóza podľa MKCH-10		Počet dispenzarizovaných ochorení			
		u detí 0 až 14-ročných spolu	na 10 000 registrovaných detí	u dorastu do 19 rokov spolu	na 10 000 registrovaných adolescentov
Infekčné a parazitárne choroby (A00 - B99)		482	50.7	120	32.3
Nádory (C00 - D48)		150	15.8	73	19.6
z toho zhubné nádory <sup>1)</sup>		77	8.1	41	11.0
Choroby krvi a krvotvorných orgánov a daktoré poruchy imunitných mechanizmov (D50 - D89)		1 128	118.8	252	67.8
Choroby žliaz s vnútorným vylučovaním, výživy a premeny látok (E00 - E90)		1 056	111.2	473	127.2
z toho diabetes mellitus závislý od inzulínu (E10)		92	9.7	49	13.2
Duševné poruchy a poruchy správania (F01, F03 - F99)		143	15.1	534	143.6
z toho duševná zaostalosť – mentálna retardácia (F70 - F79)		778	81.9	327	87.9
Choroby nervového systému (G00 - G99)		1 334	140.4	414	111.3
z toho	detské mozgové ochrnutie (G80)	466	49.1	134	41.3
	epilepsia – zrádnik (G40)	442	46.5	180	55.5
Choroby oka a jeho adnexov (H00 - H59)		5 690	599.1	2 598	801.4
Choroby ucha a hlávkového výbežku (H60 - H95)		377	39.7	173	53.4
z toho choroby sluchu (H90 - H91)		167	17.6	107	33.0
Choroby obehovej sústavy (I00 - I99)		1 954	205.7	690	212.8
z toho hypertenzné choroby (I10 - I15)		175	18.4	52	16.0
Choroby dýchacej sústavy (J00 - J99)		5 724	602.6	2 043	630.2
z toho alergické choroby (J30, J45)		3 947	415.5	1 423	438.9
Choroby tráviacej sústavy (K00 - K93)		655	69.0	375	115.7
z toho črevná malabsorpcia (K90)		146	15.4	43	13.3
Choroby kože a podkožného tkaniva (L00 - L99)		1 769	186.2	627	193.4
z toho atopická dermatitída (L20)		1 065	112.1	315	97.2
Choroby svalovej a kostrovej sústavy a spojivového tkaniva (M00 - M99)		2 595	273.2	1 270	391.7
z toho juvenilná artritída (M08)		79	8.3	51	15.7
Choroby močovej a pohlavnej sústavy (N00 - N99)		1 566	164.9	403	124.3
z toho	gynekologické choroby (N60 - N94)	89	9.4	87	26.8
	zápalové ochorenia obličiek a močových ciest <sup>2)</sup>	960	101.1	204	62.9
Vrodené chyby, deformácie a chromozómové anomálie (Q00 - Q99)		1 172	123.4	271	83.6
z toho vrodené chyby obehovej sústavy (Q20 - Q28)		422	44.4	137	42.3

<sup>1)</sup> Klasifikujú sa histologicky. Patrí sem aj leukémia a lymfóm.<sup>2)</sup> N00, N01, N03, N05, N10, N11, N12, N28, N29

## Starostlivosť o dispenzarizované, chronicky choré, defektné deti a dorast v Trenčianskom kraji

Diagnóza podľa MKCH-10		Počet dispenzarizovaných ochorení			
		u detí 0 až 14-ročných spolu	na 10 000 registrovaných detí	u dorastu do 19 rokov spolu	na 10 000 registrovaných adolescentov
Infekčné a parazitárne choroby (A00 - B99)		672	62.7	192	54.7
Nádory (C00 - D48)		150	14.0	78	22.2
z toho zhubné nádory <sup>1)</sup>		63	5.9	31	8.8
Choroby krvi a krvotvorných orgánov a daktoré poruchy imunitných mechanizmov (D50 - D89)		1 999	186.6	287	81.8
Choroby žliaz s vnútorným vylučovaním, výživy a premeny látok (E00 - E90)		1 288	120.2	555	158.1
z toho diabetes mellitus závislý od inzulínu (E10)		152	14.2	66	18.8
Duševné poruchy a poruchy správania (F01, F03 - F99)		174	16.2	457	130.2
z toho duševná zaostalosť – mentálna retardácia (F70 - F79)		784	73.2	284	80.9
Choroby nervového systému (G00 - G99)		1 622	151.4	502	143.0
z toho	detské mozgové ochrnutie (G80)	619	57.8	164	46.7
	epilepsia – zrádnik (G40)	526	49.1	207	59.0
Choroby oka a jeho adnexov (H00 - H59)		6 704	625.7	2 632	749.9
Choroby ucha a hlávkového výbežku (H60 - H95)		680	63.5	210	59.8
z toho choroby sluchu (H90 - H91)		238	22.2	98	27.9
Choroby obehovej sústavy (I00 - I99)		2 467	230.3	927	264.1
z toho hypertenzné choroby (I10 - I15)		223	20.8	399	113.7
Choroby dýchacej sústavy (J00 - J99)		14 582	1 361.0	4 345	1 238.0
z toho alergické choroby (J30, J45)		8 292	773.9	2 585	736.5
Choroby tráviacej sústavy (K00 - K93)		1 447	135.1	409	116.5
z toho črevná malabsorpcia (K90)		320	29.9	31	8.8
Choroby kože a podkožného tkaniva (L00 - L99)		3 260	304.3	1 060	302.0
z toho atopická dermatitída (L20)		2 341	218.5	496	141.3
Choroby svalovej a kostrovej sústavy a spojivového tkaniva (M00 - M99)		2 238	208.9	1 328	378.4
z toho juvenilná artritída (M08)		100	9.3	55	15.7
Choroby močovej a pohlavnej sústavy (N00 - N99)		1 822	170.1	922	262.7
z toho	gynekologické choroby (N60 - N94)	117	10.9	111	31.6
	zápalové ochorenia obličiek a močových ciest <sup>2)</sup>	2 328	217.3	496	141.3
Vrodené chyby, deformácie a chromozómové anomálie (Q00 - Q99)		1 822	170.1	377	107.4
z toho vrodené chyby obehovej sústavy (Q20 - Q28)		692	64.6	155	44.2

<sup>1)</sup> Klasifikujú sa histologicky. Patrí sem aj leukémia a lymfóm.

<sup>2)</sup> N00, N01, N03, N05, N10, N11, N12, N28, N29

## Starostlivosť o dispenzarizované, chronicky choré, defektné deti a dorast v Nitrianskom kraji

Diagnóza podľa MKCH-10		Počet dispenzarizovaných ochorení			
		u detí 0 až 14-ročných spolu	na 10 000 registrovaných detí	u dorastu do 19 rokov spolu	na 10 000 registrovaných adolescentov
Infekčné a parazitárne choroby (A00 - B99)		828	70.2	327	81.6
Nádory (C00 - D48)		228	19.3	84	21.0
z toho zhubné nádory <sup>1)</sup>		81	6.9	29	7.2
Choroby krvi a krvotvorných orgánov a daktoré poruchy imunitných mechanizmov (D50 - D89)		1 749	148.3	365	91.1
Choroby žliaz s vnútorným vylučovaním, výživy a premeny látok (E00 - E90)		950	80.6	585	146.0
z toho diabetes mellitus závislý od inzulínu (E10)		125	10.6	68	17.0
Duševné poruchy a poruchy správania (F01, F03 - F99)		174	14.8	594	148.2
z toho duševná zaostalosť – mentálna retardácia (F70 - F79)		1 012	85.8	384	95.8
Choroby nervového systému (G00 - G99)		2 611	221.4	958	239.1
z toho	detské mozgové ochrnutie (G80)	906	76.8	393	98.1
	epilepsia – zrádnik (G40)	1 070	90.7	677	169.0
Choroby oka a jeho adnexov (H00 - H59)		5 275	447.3	2 938	733.3
Choroby ucha a hlávkového výbežku (H60 - H95)		385	32.6	180	44.9
z toho choroby sluchu (H90 - H91)		193	16.4	123	30.7
Choroby obehovej sústavy (I00 - I99)		964	81.7	528	131.8
z toho hypertenzné choroby (I10 - I15)		152	12.9	236	58.9
Choroby dýchacej sústavy (J00 - J99)		7 992	677.7	2 312	577.0
z toho alergické choroby (J30, J45)		4 776	405.0	1 687	421.0
Choroby tráviacej sústavy (K00 - K93)		1 951	165.4	303	75.6
z toho črevná malabsorpcia (K90)		203	17.2	31	7.7
Choroby kože a podkožného tkaniva (L00 - L99)		2 019	171.2	737	183.9
z toho atopická dermatitída (L20)		1 173	99.5	348	86.9
Choroby svalovej a kostrovej sústavy a spojivového tkaniva (M00 - M99)		2 261	191.7	1 395	348.2
z toho juvenilná artritída (M08)		62	5.3	38	9.5
Choroby močovej a pohlavnej sústavy (N00 - N99)		1 440	122.1	424	105.8
z toho	gynekologické choroby (N60 - N94)	78	6.6	106	26.5
	zápalové ochorenia obličiek a močových ciest <sup>2)</sup>	733	62.2	215	53.7
Vrodené chyby, deformácie a chromozómové anomálie (Q00 - Q99)		1 440	122.1	402	100.3
z toho vrodené chyby obehovej sústavy (Q20 - Q28)		618	52.4	179	44.7

<sup>1)</sup> Klasifikujú sa histologicky. Patrí sem aj leukémia a lymfóm.

<sup>2)</sup> N00, N01, N03, N05, N10, N11, N12, N28, N29

## Starostlivosť o dispenzarizované, chronicky choré, defektné deti a dorast v Žilinskom kraji

Diagnóza podľa MKCH-10		Počet dispenzarizovaných ochorení			
		u detí 0 až 14-ročných spolu	na 10 000 registrovaných detí	u dorastu do 19 rokov spolu	na 10 000 registrovaných adolescentov
Infekčné a parazitárne choroby (A00 - B99)		616	44.0	65	14.8
Nádory (C00 - D48)		335	23.9	93	21.2
z toho zhubné nádory <sup>1)</sup>		71	5.1	29	6.6
Choroby krvi a krvotvorných orgánov a daktoré poruchy imunitných mechanizmov (D50 - D89)		1 669	119.3	297	67.7
Choroby žliaz s vnútorným vylučovaním, výživy a premeny látok (E00 - E90)		1 753	125.3	944	215.2
z toho diabetes mellitus závislý od inzulínu (E10)		114	8.1	49	11.2
Duševné poruchy a poruchy správania (F01, F03 - F99)		213	15.2	492	112.2
z toho duševná zaostalosť – mentálna retardácia (F70 - F79)		1 046	74.8	338	77.1
Choroby nervového systému (G00 - G99)		1 691	120.9	390	88.9
z toho	detské mozgové ochrnutie (G80)	639	45.7	127	29.0
	epilepsia – zrádnik (G40)	662	47.3	192	43.8
Choroby oka a jeho adnexov (H00 - H59)		12 569	898.3	4 749	1 082.7
Choroby ucha a hlávkového výbežku (H60 - H95)		419	29.9	196	44.7
z toho choroby sluchu (H90 - H91)		243	17.4	148	33.7
Choroby obehovej sústavy (I00 - I99)		4 932	352.5	1 904	434.1
z toho hypertenzné choroby (I10 - I15)		554	39.6	541	123.3
Choroby dýchacej sústavy (J00 - J99)		9 757	697.3	2 838	647.0
z toho alergické choroby (J30, J45)		7 222	516.1	2 010	458.3
Choroby tráviacej sústavy (K00 - K93)		800	57.2	217	49.5
z toho črevná malabsorpcia (K90)		283	20.2	47	10.7
Choroby kože a podkožného tkaniva (L00 - L99)		3 064	219.0	841	191.7
z toho atopická dermatitída (L20)		2 198	157.1	507	115.6
Choroby svalovej a kostrovej sústavy a spojivového tkaniva (M00 - M99)		2 298	164.2	1 188	270.9
z toho juvenilná artritída (M08)		102	7.3	73	16.6
Choroby močovej a pohlavnej sústavy (N00 - N99)		4 347	310.7	581	132.5
z toho	gynekologické choroby (N60 - N94)	83	5.9	43	9.8
	zápalové ochorenia obličiek a močových ciest <sup>2)</sup>	1 996	142.6	328	74.8
Vrodené chyby, deformácie a chromozómové anomálie (Q00 - Q99)		4 347	310.7	1 008	229.8
z toho vrodené chyby obehovej sústavy (Q20 - Q28)		2 427	173.5	662	150.9

<sup>1)</sup> Klasifikujú sa histologicky. Patrí sem aj leukémia a lymfóm.

<sup>2)</sup> N00, N01, N03, N05, N10, N11, N12, N28, N29



## Starostlivosť o dispenzarizované, chronicky choré, defektné deti a dorast v Banskobystrickom kraji

Diagnóza podľa MKCH-10		Počet dispenzarizovaných ochorení			
		u detí 0 až 14-ročných spolu	na 10 000 registrovaných detí	u dorastu do 19 rokov spolu	na 10 000 registrovaných adolescentov
Infekčné a parazitárne choroby (A00 - B99)		657	55.4	134	34.1
Nádory (C00 - D48)		307	25.9	70	17.8
z toho zhubné nádory <sup>1)</sup>		91	7.7	30	7.6
Choroby krvi a krvotvorných orgánov a daktoré poruchy imunitných mechanizmov (D50 - D89)		1 940	163.4	290	73.9
Choroby žliaz s vnútorným vylučovaním, výživy a premeny látok (E00 - E90)		1 171	98.7	617	157.2
z toho diabetes mellitus závislý od inzulínu (E10)		105	8.8	62	15.8
Duševné poruchy a poruchy správania (F01, F03 - F99)		325	27.4	921	234.6
z toho duševná zaostalosť – mentálna retardácia (F70 - F79)		1 907	160.7	664	169.2
Choroby nervového systému (G00 - G99)		2 014	169.7	687	175.0
z toho	detské mozgové ochrnutie (G80)	693	58.4	226	57.6
	epilepsia – zrádnik (G40)	641	54.0	316	80.5
Choroby oka a jeho adnexov (H00 - H59)		9 057	763.1	4 370	1 113.4
Choroby ucha a hlávkového výbežku (H60 - H95)		555	46.8	222	56.6
z toho choroby sluchu (H90 - H91)		369	31.1	160	40.8
Choroby obehovej sústavy (I00 - I99)		1 620	136.5	649	165.4
z toho hypertenzné choroby (I10 - I15)		204	17.2	296	75.4
Choroby dýchacej sústavy (J00 - J99)		8 422	709.6	2 767	705.0
z toho alergické choroby (J30, J45)		6 193	521.8	2 284	581.9
Choroby tráviacej sústavy (K00 - K93)		692	58.3	215	54.8
z toho črevná malabsorpcia (K90)		197	16.6	52	13.2
Choroby kože a podkožného tkaniva (L00 - L99)		2 245	189.1	765	194.9
z toho atopická dermatitída (L20)		1 627	137.1	393	100.1
Choroby svalovej a kostrovej sústavy a spojivového tkaniva (M00 - M99)		2 503	210.9	1 633	416.1
z toho juvenilná artritída (M08)		107	9.0	61	15.5
Choroby močovej a pohlavnej sústavy (N00 - N99)		2 500	210.6	587	149.6
z toho	gynekologické choroby (N60 - N94)	128	10.8	121	30.8
	zápalové ochorenia obličiek a močových ciest <sup>2)</sup>	1 225	103.2	312	79.5
Vrodené chyby, deformácie a chromozómové anomálie (Q00 - Q99)		2 500	210.6	496	126.4
z toho vrodené chyby obehovej sústavy (Q20 - Q28)		1 359	114.5	265	67.5

<sup>1)</sup> Klasifikujú sa histologicky. Patrí sem aj leukémia a lymfóm.

<sup>2)</sup> N00, N01, N03, N05, N10, N11, N12, N28, N29

## Starostlivosť o dispenzarizované, chronicky choré, defektné deti a dorast v Prešovskom kraji

Diagnóza podľa MKCH-10		Počet dispenzarizovaných ochorení			
		u detí 0 až 14-ročných spolu	na 10 000 registrovaných detí	u dorastu do 19 rokov spolu	na 10 000 registrovaných adolescentov
Infekčné a parazitárne choroby (A00 - B99)		4 453	256.0	374	76.2
Nádory (C00 - D48)		425	24.4	125	25.5
z toho zhubné nádory <sup>1)</sup>		132	7.6	39	7.9
Choroby krvi a krvotvorných orgánov a daktoré poruchy imunitných mechanizmov (D50 - D89)		5 737	329.8	656	133.7
Choroby žliaz s vnútorným vylučovaním, výživy a premeny látok (E00 - E90)		1 912	109.9	648	132.1
z toho diabetes mellitus závislý od inzulínu (E10)		160	9.2	59	12.0
Duševné poruchy a poruchy správania (F01, F03 - F99)		180	10.3	1 337	272.5
z toho duševná zaostalosť – mentálna retardácia (F70 - F79)		3 765	216.4	851	173.4
Choroby nervového systému (G00 - G99)		3 757	216.0	702	143.1
z toho	detské mozgové ochrnutie (G80)	1 376	79.1	232	47.3
	epilepsia – zrádnik (G40)	1 098	63.1	310	63.2
Choroby oka a jeho adnexov (H00 - H59)		12 991	746.8	4 584	934.2
Choroby ucha a hlávkového výbežku (H60 - H95)		1 415	81.3	296	60.3
z toho choroby sluchu (H90 - H91)		603	34.7	214	43.6
Choroby obehovej sústavy (I00 - I99)		4 834	277.9	1 089	221.9
z toho hypertenzné choroby (I10 - I15)		416	23.9	329	67.0
Choroby dýchacej sústavy (J00 - J99)		13 732	789.4	2 962	603.6
z toho alergické choroby (J30, J45)		8 739	502.4	2 177	443.7
Choroby tráviacej sústavy (K00 - K93)		2 750	158.1	574	117.0
z toho črevná malabsorpcia (K90)		584	33.6	78	15.9
Choroby kože a podkožného tkaniva (L00 - L99)		3 947	226.9	1 072	218.5
z toho atopická dermatitída (L20)		2 359	135.6	415	84.6
Choroby svalovej a kostrovej sústavy a spojivového tkaniva (M00 - M99)		8 026	461.4	3 139	639.7
z toho juvenilná artritída (M08)		132	7.6	59	12.0
Choroby močovej a pohlavnej sústavy (N00 - N99)		5 081	292.1	906	184.6
z toho	gynekologické choroby (N60 - N94)	216	12.4	207	42.2
	zápalové ochorenia obličiek a močových ciest <sup>2)</sup>	1 781	102.4	466	95.0
Vrodené chyby, deformácie a chromozómové anomálie (Q00 - Q99)		5 081	292.1	674	137.4
z toho vrodené chyby obehovej sústavy (Q20 - Q28)		1 904	109.5	262	53.4

<sup>1)</sup> Klasifikujú sa histologicky. Patrí sem aj leukémia a lymfóm.

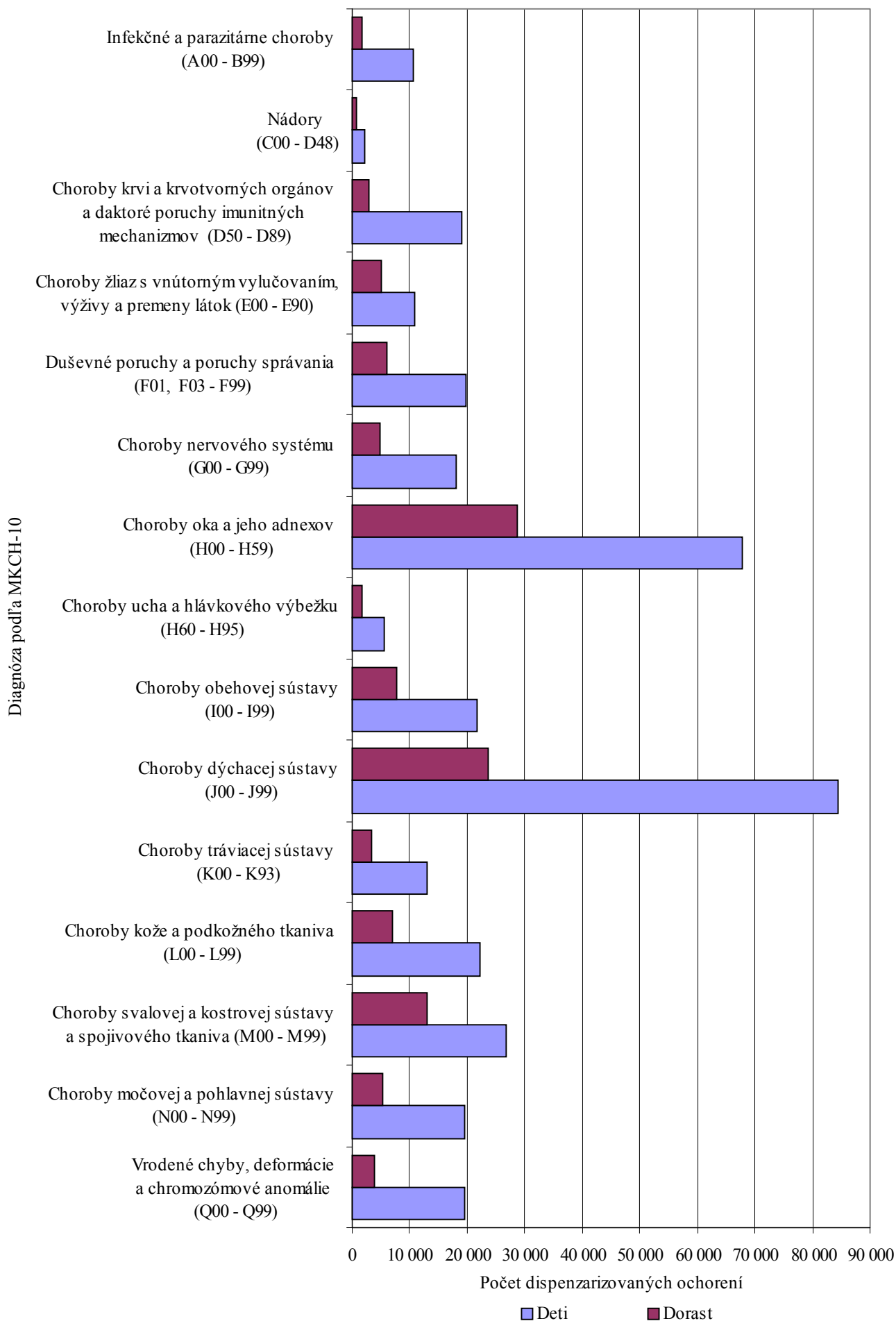
<sup>2)</sup> N00, N01, N03, N05, N10, N11, N12, N28, N29

**Starostlivosť o dispenzarizované, chronicky choré, defektné deti a dorast v Košickom kraji**

Diagnóza podľa MKCH-10		Počet dispenzarizovaných ochorení			
		u detí 0 až 14-ročných spolu	na 10 000 registrovaných detí	u dorastu do 19 rokov spolu	na 10 000 registrovaných adolescentov
Infekčné a parazitárne choroby (A00 - B99)		2 257	150.1	354	78.4
Nádory (C00 - D48)		375	24.9	102	22.6
z toho zhubné nádory <sup>1)</sup>		86	5.7	23	5.1
Choroby krvi a krvotvorných orgánov a daktoré poruchy imunitných mechanizmov (D50 - D89)		3 465	230.5	471	104.2
Choroby žliaz s vnútorným vylučovaním, výživy a premeny látok (E00 - E90)		1 875	124.7	694	153.6
z toho diabetes mellitus závislý od inzulínu (E10)		152	10.1	66	14.6
Duševné poruchy a poruchy správania (F01, F03 - F99)		170	11.3	1 378	305.0
z toho duševná zaostalosť – mentálna retardácia (F70 - F79)		3 127	208.0	848	187.7
Choroby nervového systému (G00 - G99)		3 914	260.3	775	171.5
z toho	detské mozgové ochrnutie (G80)	937	62.3	160	35.4
	epilepsia – zrádnik (G40)	778	51.7	249	55.1
Choroby oka a jeho adnexov (H00 - H59)		9 915	659.4	3 918	867.2
Choroby ucha a hlávkového výbežku (H60 - H95)		1 110	73.8	287	63.5
z toho choroby sluchu (H90 - H91)		472	31.4	178	39.4
Choroby obehovej sústavy (I00 - I99)		3 906	259.8	1 284	284.2
z toho hypertenzné choroby (I10 - I15)		365	24.3	422	93.4
Choroby dýchacej sústavy (J00 - J99)		12 467	829.2	2 757	610.2
z toho alergické choroby (J30, J45)		8 059	536.0	1 784	394.9
Choroby tráviacej sústavy (K00 - K93)		3 602	239.6	730	161.6
z toho črevná malabsorpcia (K90)		487	32.4	67	14.8
Choroby kože a podkožného tkaniva (L00 - L99)		3 506	233.2	862	190.8
z toho atopická dermatitída (L20)		1 943	129.2	337	74.6
Choroby svalovej a kostrovej sústavy a spojivového tkaniva (M00 - M99)		5 222	347.3	2 148	475.4
z toho juvenilná artritída (M08)		118	7.8	64	14.2
Choroby močovej a pohlavnej sústavy (N00 - N99)		2 185	145.3	815	180.4
z toho	gynekologické choroby (N60 - N94)	259	17.2	244	54.0
	zápalové ochorenia obličiek a močových ciest <sup>2)</sup>	1 818	120.9	377	83.4
Vrodené chyby, deformácie a chromozómové anomálie (Q00 - Q99)		2 185	145.3	344	76.1
z toho vrodené chyby obehovej sústavy (Q20 - Q28)		860	57.2	110	24.3

<sup>1)</sup> Klasifikujú sa histologicky. Patrí sem aj leukémia a lymfóm.<sup>2)</sup> N00, N01, N03, N05, N10, N11, N12, N28, N29

**Počet dispenzarizovaných ochorení u detí a dorastu v Slovenskej republike**



**Činnosť špecializovaných pediatrických ordinácií v Slovenskej republike**

Služby v špecializovaných ordináciách a pracoviskách vykonávané pediatrami-špecialistami		Počet			
		evidovaných pacientov	vyšetrení	pracovných miest	
				lekári	detské sestry
<b>Spolu</b>		<b>435 932</b>	<b>783 961</b>	<b>181.14</b>	<b>230.43</b>
Pre choroby	alergické a poruchy imunity	70 871	148 216	23.62	33.33
	dýchacích orgánov	9 234	24 583	4.10	5.65
	obličiek a močových ciest	37 465	77 618	18.49	26.02
	srdca a ciev	98 186	121 378	37.29	41.30
	tráviacich orgánov	34 743	65 001	13.24	17.49
	spojiva a kĺbov	4 276	7 985	3.03	5.10
	endokrinné	40 452	80 597	15.39	17.86
	látkovej výmeny a diabetes	2 010	15 712	3.47	7.07
	krvotvorby	5 544	13 015	2.29	3.80
	detskej onkológie	1 052	3 167	1.22	1.10
Interné		8 140	57 485	15.43	15.41
Konziliárne		5 661	23 486	7.05	7.95
Sonografia		11 404	31 446	4.30	5.95
Pre rizikových novorodencov a dojčatá		10 494	23 206	7.74	9.92
Iné		96 400	91 066	24.48	32.48

Tabuľka 9.2

**Činnosť špecializovaných pediatrických ordinácií v Bratislavskom kraji**

Služby v špecializovaných ordináciách a pracoviskách vykonávané pediatrami-špecialistami		Počet			
		evidovaných pacientov	vyšetrení	pracovných miest	
				lekári	detské sestry
<b>Spolu</b>		<b>37 555</b>	<b>120 578</b>	<b>22.05</b>	<b>32.61</b>
Pre choroby	alergické a poruchy imunity	3 162	12 228	1.40	2.70
	dýchacích orgánov	–	–	–	–
	obličiek a močových ciest	1 772	9 945	1.60	2.50
	srdca a ciev	14 102	14 663	3.80	3.80
	tráviacich orgánov	–	6 177	0.25	1.41
	spojiva a kĺbov	353	2 353	0.43	1.40
	endokrinné	4 706	13 022	1.59	3.00
	látkovej výmeny a diabetes	–	4 651	0.60	3.60
	krvotvorby	–	–	–	–
	detskej onkológie	–	–	–	–
Interné		2 124	28 117	5.10	5.60
Konziliárne		1 651	2 025	1.00	1.00
Sonografia		–	401	–	–
Pre rizikových novorodencov a dojčatá		2 164	10 494	2.08	4.30
Iné		7 521	16 502	4.20	3.30

**Činnosť špecializovaných pediatrických ordinácií v Trnavskom kraji**

Služby v špecializovaných ordináciách a pracoviskách vykonávané pediatrami-špecialistami		Počet			
		evidovaných pacientov	vyšetrení	pracovných miest	
				lekári	detské sestry
<b>Spolu</b>		<b>37 556</b>	<b>81 574</b>	<b>19.75</b>	<b>28.70</b>
Pre choroby	alergické a poruchy imunity	8 749	21 456	3.60	5.00
	dýchacích orgánov	2 643	6 787	0.50	0.50
	obličiek a močových ciest	6 222	9 592	2.84	4.58
	srdca a ciev	12 532	14 860	4.80	8.20
	tráviacich orgánov	2 340	3 859	1.00	1.50
	spojiva a kĺbov	114	48	–	–
	endokrinné	3 996	11 883	2.50	2.40
	látkovej výmeny a diabetes	549	1 779	1.10	1.10
	krvotvorby	–	–	–	–
	detskej onkológie	–	–	–	–
Interné	–	2 953	1.00	1.00	
Konziliárne	–	2 606	1.10	1.10	
Sonografia	–	1 262	–	–	
Pre rizikových novorodencov a dojčatá	411	1 214	0.81	1.32	
Iné	–	3 275	0.50	2.00	

**Činnosť špecializovaných pediatrických ordinácií v Trenčianskom kraji**

Služby v špecializovaných ordináciách a pracoviskách vykonávané pediatrami-špecialistami		Počet			
		evidovaných pacientov	vyšetrení	pracovných miest	
				lekári	detské sestry
<b>Spolu</b>		<b>39 799</b>	<b>89 449</b>	<b>21.65</b>	<b>25.52</b>
Pre choroby	alergické a poruchy imunity	9 500	20 726	2.05	5.80
	dýchacích orgánov	2 297	6 937	0.80	2.05
	obličiek a močových ciest	5 078	13 285	2.95	3.00
	srdca a ciev	8 975	14 194	4.61	4.61
	tráviacich orgánov	2 580	4 360	1.00	1.60
	spojiva a kĺbov	438	420	0.50	0.90
	endokrinné	2 674	5 554	0.90	0.60
	látkovej výmeny a diabetes	69	1 117	0.20	0.30
	krvotvorby	41	–	–	0.20
	detskej onkológie	–	–	–	–
Interné	3 407	8 686	3.99	2.71	
Konziliárne	1 428	4 211	1.40	1.50	
Sonografia	608	4 745	0.50	0.25	
Pre rizikových novorodencov a dojčatá	271	423	0.20	0.20	
Iné	2 433	4 791	2.55	1.80	

**Činnosť špecializovaných pediatrických ordinácií v Nitrianskom kraji**

Služby v špecializovaných ordináciách a pracoviskách vykonávané pediatrami-špecialistami		Počet			
		evidovaných pacientov	vyšetrení	pracovných miest	
				lekári	detské sestry
<b>Spolu</b>		<b>43 850</b>	<b>86 207</b>	<b>21.29</b>	<b>25.70</b>
Pre choroby	alergické a poruchy imunity	11 837	24 676	3.70	4.00
	dýchacích orgánov	338	970	0.10	0.40
	obličiek a močových ciest	3 074	8 390	1.90	2.30
	srdca a ciev	6 303	13 072	4.68	5.10
	tráviacich orgánov	4 764	6 276	1.55	2.30
	spojiva a kĺbov	2	–	–	–
	endokrinné	4 657	10 490	2.00	2.50
	látkovej výmeny a diabetes	70	843	0.10	0.20
	krvotvorby	571	726	–	–
	detskej onkológie	44	75	0.50	0.50
Interné	–	–	–	–	
Konziliárne	–	2 519	0.50	0.50	
Sonografia	–	1 685	0.20	–	
Pre rizikových novorodencov a dojčatá	1 915	1 240	1.71	1.20	
Iné	10 275	15 245	4.35	6.70	

**Činnosť špecializovaných pediatrických ordinácií v Žilinskom kraji**

Služby v špecializovaných ordináciách a pracoviskách vykonávané pediatrami-špecialistami		Počet			
		evidovaných pacientov	vyšetrení	pracovných miest	
				lekári	detské sestry
<b>Spolu</b>		<b>56 821</b>	<b>87 222</b>	<b>25.70</b>	<b>31.28</b>
Pre choroby	alergické a poruchy imunity	3 959	7 031	3.40	4.24
	dýchacích orgánov	350	919	1.00	1.50
	obličiek a močových ciest	5 792	9 917	2.00	2.50
	srdca a ciev	20 195	21 741	6.30	6.40
	tráviacich orgánov	4 857	7 907	1.65	2.16
	spojiva a kĺbov	873	1 965	0.60	1.00
	endokrinné	7 165	14 574	2.10	3.15
	látkovej výmeny a diabetes	418	2 297	0.35	0.35
	krvotvorby	938	1 144	0.40	0.50
	detskej onkológie	29	153	0.20	0.20
Interné	–	6 155	1.30	1.40	
Konziliárne	651	807	0.70	0.60	
Sonografia	4 532	5 986	1.30	2.30	
Pre rizikových novorodencov a dojčatá	1 364	2 139	0.90	0.98	
Iné	5 698	4 487	3.50	4.00	

**Činnosť špecializovaných pediatrických ordinácií v Banskobystrickom kraji**

Služby v špecializovaných ordináciách a pracoviskách vykonávané pediatrami-špecialistami		Počet			
		evidovaných pacientov	vyšetrení	pracovných miest	
				lekári	detské sestry
<b>Spolu</b>		<b>44 531</b>	<b>86 542</b>	<b>23.86</b>	<b>28.04</b>
Pre choroby	alergické a poruchy imunity	10 077	19 383	3.00	4.00
	dýchacích orgánov	821	2 012	0.60	0.60
	obličiek a močových ciest	2 924	6 769	2.40	3.30
	srdca a ciev	11 274	15 266	3.87	3.87
	tráviacich orgánov	2 205	4 226	1.60	2.10
	spojiva a kĺbov	438	1 991	0.80	0.80
	endokrinné	2 950	6 791	1.50	1.60
	látkovej výmeny a diabetes	527	1 982	0.85	1.25
	krvotvorby	762	2 463	0.60	0.60
	detskej onkológie	434	1 031	0.40	0.40
Interné	–	3 396	1.92	2.00	
Konziliárne	2	4 337	1.10	1.20	
Sonografia	4 134	9 467	1.70	2.10	
Pre rizikových novorodencov a dojčatá	1 579	1 212	0.70	0.90	
Iné	6 404	6 216	2.82	3.32	

Tabuľka 9.8

**Činnosť špecializovaných pediatrických ordinácií v Prešovskom kraji**

Služby v špecializovaných ordináciách a pracoviskách vykonávané pediatrami-špecialistami		Počet			
		evidovaných pacientov	vyšetrení	pracovných miest	
				lekári	detské sestry
<b>Spolu</b>		<b>40 196</b>	<b>104 104</b>	<b>22.57</b>	<b>24.40</b>
Pre choroby	alergické a poruchy imunity	15 777	32 185	4.07	5.19
	dýchacích orgánov	1 145	4 985	1.10	0.60
	obličiek a močových ciest	2 024	7 866	2.96	3.74
	srdca a ciev	8 429	14 609	4.32	4.61
	tráviacich orgánov	5 507	15 937	2.44	2.84
	spojiva a kĺbov	96	262	0.10	–
	endokrinné	3 271	7 483	1.94	1.69
	látkovej výmeny a diabetes	95	1 067	0.05	0.05
	krvotvorby	235	5 577	1.29	1.00
	detskej onkológie	70	84	0.12	–
Interné	1 347	5 221	1.50	1.50	
Konziliárne	1 019	1 354	0.40	0.40	
Sonografia	37	2 762	0.40	1.10	
Pre rizikových novorodencov a dojčatá	811	1 674	0.52	0.32	
Iné	333	3 038	1.36	1.36	



**Činnosť špecializovaných pediatrických ordinácií v Košickom kraji**

Služby v špecializovaných ordináciách a pracoviskách vykonávané pediatrami-špecialistami		Počet			
		evidovaných pacientov	vyšetrení	pracovných miest	
				lekári	detské sestry
<b>Spolu</b>		<b>135 624</b>	<b>128 285</b>	<b>24.27</b>	<b>34.18</b>
Pre choroby	alergické a poruchy imunity	7 810	10 531	2.40	2.40
	dýchacích orgánov	1 640	1 973	–	–
	obličiek a močových ciest	10 579	11 854	1.84	4.10
	srdca a ciev	16 376	12 973	4.91	4.71
	tráviacich orgánov	12 490	16 259	3.75	3.58
	spojiva a kĺbov	1 962	946	0.60	1.00
	endokrinné	11 033	10 800	2.86	2.92
	látkovej výmeny a diabetes	282	1 976	0.22	0.22
	krvotvorby	2 997	3 105	–	1.50
	detskej onkológie	475	1 824	–	–
Interné		1 262	2 957	0.62	1.20
Konziliárne		910	5 627	0.85	1.65
Sonografia		2 093	5 138	0.20	0.20
Pre rizikových novorodencov a dojčatá		1 979	4 810	0.82	0.70
Iné		63 736	37 512	5.20	10.00