

Ambulantná dermatovenerologická
starostlivosť v SR 2001

BRATISLAVA
ÚZIS
SLOVAKIA

2002

Zdravotnícka štatistika

Ambulantná dermatovenerologická starostlivosť v SR 2001

© Ústav zdravotníckych informácií a štatistiky. Bratislava 2002

820 09 Bratislava
Drieňová 34

Tel.: 02/43 41 20 89 – 92
Fax: 02/43 41 20 95
E-mail: brasenova@uzis.sk
Internet: www.uzis.sk

Obsah

	Úvod
Tabuľka 1	Počet chorých na kožné choroby v Slovenskej republike
Tabuľka 2	Počet chorých na kožné choroby v Bratislavskom kraji
Tabuľka 3	Počet chorých na kožné choroby v Trnavskom kraji
Tabuľka 4	Počet chorých na kožné choroby v Trenčianskom kraji
Tabuľka 5	Počet chorých na kožné choroby v Nitrianskom kraji
Tabuľka 6	Počet chorých na kožné choroby v Žilinskom kraji
Tabuľka 7	Počet chorých na kožné choroby v Banskobystrickom kraji
Tabuľka 8	Počet chorých na kožné choroby v Prešovskom kraji
Tabuľka 9	Počet chorých na kožné choroby v Košickom kraji
Mapa	Počet novohlásených chorých na epidermofýciu na 10 000 obyvateľov
Mapa	Počet novohlásených chorých na alergickú kontaktnú dermatitídu na 10 000 obyvateľov
Mapa	Počet novohlásených chorých na acne vulgaris na 10 000 obyvateľov
Mapa	Počet novohlásených chorých na kandidózu na 10 000 obyvateľov
Mapa	Počet novohlásených chorých na herpetické infekcie na 10 000 obyvateľov
Mapa	Počet novohlásených chorých na pyodermie na 10 000 obyvateľov
Mapa	Počet novohlásených chorých na svrab na 10 000 obyvateľov
Mapa	Počet novohlásených chorých na atopickú dermatitídu na 10 000 obyvateľov
Mapa	Slovenská republika

Vysvetlenie symbolov

Ležatá čiarka (–)	v tabuľke na mieste čísla znamená, že sa jav nevyskytoval
Nula (0.0, 0.00)	znamená viac ako nulu, ale menej ako najmenšiu jednotku vyjadriteľnú v tabuľke
Bodka (.)	na mieste čísla znamená, že údaj nie je k dispozícii alebo je nespoľahlivý
Ležatý krížik (x)	znamená, že zápis nie je možný z logických dôvodov

Úvod

Ústav zdravotníckych informácií a štatistiky od roku 2000 zabezpečuje okrem zberu a spracovania údajov za rezort Ministerstva zdravotníctva SR aj zber a spracovanie údajov za rezorty Ministerstva vnútra SR, Ministerstva dopravy, pôšt a telekomunikácií SR, Ministerstva spravodlivosti SR a Ministerstva obrany SR.

Podkladom pre spracovanie štatistických údajov bol *Ročný výkaz o činnosti dermatovenerologických ambulancií A* (MZ SR) 9-01.

Publikácia obsahuje štatistické údaje o počte evidovaných a novohlásených pacientov na kožné ochorenia ku koncu sledovaného roka, ktoré sú uvedené podľa vybraných diagnóz. Počty pacientov s nešpecifikovanými kožnými ochoreniami sú uvedené spolu v riadku *Iné kožné choroby*. Údaje sú publikované podľa jednotlivých krajov SR a súhrnne za celú Slovenskú republiku. Spravodajskými jednotkami pre spracované údaje sú samostatné dermatovenerologické ambulancie a oddelenia v zdravotníckych zariadeniach a tiež neštátne samostatné dermatovenerologické ambulancie v celej SR.

V roku 2001 bol v Slovenskej republike najvyšší počet evidovaných pacientov na diagnózu epidermofýcie (124 125 osôb), čo predstavuje 230.7 osôb na 10 000 obyvateľov.

Počet chorých na kožné choroby v Slovenskej republike

Kožné choroby	Na konci sledovaného roka				
	počet			na 10 000 obyvateľov	
	spolu	z toho		spolu	z toho ženy
		ženy	deti do 15 rokov		
evidovaní pacienti					
Kožné choroby z povolania	3 434	1 742	1	6.4	7.7
Tuberkulóza kože	324	258	–	0.6	1.1
Herpetické infekcie	32 206	17 781	4 409	59.9	78.5
Trichofýcia	4 007	2 100	423	7.4	9.3
Mikrospória	377	156	80	0.7	0.7
Epidermofýcia	124 125	57 238	10 161	230.7	252.6
Kandidóza	41 355	23 363	5 315	76.9	103.1
Zavšivenie	1 449	380	809	2.7	1.7
Svrab	32 356	11 857	11 207	60.1	52.3
Sarkoidóza kože	137	90	–	0.3	0.4
Melanóm a iné zhubné nádory kože	26 681	13 625	18	49.6	60.1
Prekancerózy	36 735	21 366	3 377	68.3	94.3
Pemphigus vulgaris	479	273	9	0.9	1.2
Liekové exantémy	21 881	11 995	3 065	40.7	52.9
Atopická dermatitída	98 620	24 695	54 959	183.3	109.0
Alergická kontaktná dermatitída	78 783	42 621	10 916	146.4	188.1
Psoriáza	67 162	31 206	3 438	124.8	137.7
Urticaria	22 202	10 689	4 317	41.3	47.2
Kožné formy boreliózy	6 359	3 173	580	11.8	14.0
Dermatózy zo žiarenia	5 991	3 177	621	11.1	14.0
Acne vulgaris	115 275	49 680	33 794	214.3	219.2
Pyodermie	41 574	15 533	13 105	77.3	68.5
Vred predkolenia	38 592	23 578	635	71.7	104.0
Tzv. kolagenózy	3 081	1 615	630	5.7	7.1
Iné kožné choroby	418 244	190 539	79 064	777.4	840.7
novohlásení pacienti					
Kožné choroby z povolania	104	68	1	0.2	0.3
Tuberkulóza kože	22	18	–	0.0	0.1
Herpetické infekcie	20 951	11 160	3 077	38.9	49.2
Trichofýcia	2 249	1 105	269	4.2	4.9
Mikrospória	155	60	54	0.3	0.3
Epidermofýcia	71 853	32 822	6 903	133.6	144.8
Kandidóza	25 690	14 722	3 571	47.8	65.0
Zavšivenie	801	207	422	1.5	0.9
Svrab	21 604	7 974	7 738	40.2	35.2
Sarkoidóza kože	41	27	–	0.1	0.1
Melanóm a iné zhubné nádory kože	3 720	1 965	17	6.9	8.7
Prekancerózy	14 661	8 150	1 454	27.3	36.0
Pemphigus vulgaris	130	82	–	0.2	0.4
Liekové exantémy	12 842	6 832	2 136	23.9	30.1
Atopická dermatitída	32 634	8 138	19 380	60.7	35.9
Alergická kontaktná dermatitída	45 129	24 438	6 810	83.9	107.8
Psoriáza	14 622	6 779	982	27.2	29.9
Urticaria	14 860	7 286	3 214	27.6	32.1
Kožné formy boreliózy	4 040	2 037	400	7.5	9.0
Dermatózy zo žiarenia	3 496	1 936	409	6.5	8.5
Acne vulgaris	48 465	20 189	15 030	90.1	89.1
Pyodermie	27 507	9 896	9 404	51.1	43.7
Vred predkolenia	10 766	6 044	594	20.0	26.7
Tzv. kolagenózy	1 158	406	547	2.2	1.8
Iné kožné choroby	203 467	92 381	44 969	378.2	407.6

Počet chorých na kožné choroby v Bratislavskom kraji

Kožné choroby	Na konci sledovaného roka				
	počet			na 10 000 obyvateľov	
	spolu	z toho		spolu	z toho ženy
		ženy	deti do 15 rokov		
evidovaní pacienti					
Kožné choroby z povolania	1 457	701	–	24.3	25.9
Tuberkulóza kože	53	40	–	0.9	1.5
Herpetické infekcie	6 582	3 747	547	109.9	138.6
Trichofýcia	2 285	1 232	195	38.1	45.6
Mikrospória	24	5	17	0.4	0.2
Epidermofýcia	24 989	10 816	1 306	417.1	400.2
Kandidóza	10 578	5 542	1 160	176.6	205.0
Zavšivenie	107	46	23	1.8	1.7
Svrab	3 549	1 630	762	59.2	60.3
Sarkoidóza kože	26	12	–	0.4	0.4
Melanóm a iné zhubné nádory kože	5 307	2 645	–	88.6	97.9
Prekancerózy	11 546	7 003	1 479	192.7	259.1
Pemphigus vulgaris	91	55	8	1.5	2.0
Liekové exantémy	5 537	3 480	288	92.4	128.7
Atopická dermatitída	15 874	5 599	6 800	265.0	207.1
Alergická kontaktná dermatitída	15 577	8 302	2 316	260.0	307.1
Psoriáza	12 512	6 453	320	208.9	238.7
Urticaria	4 103	2 112	537	68.5	78.1
Kožné formy boreliózy	1 514	796	91	25.3	29.4
Dermatózy zo žiarenia	1 466	710	56	24.5	26.3
Acne vulgaris	20 547	10 612	4 449	343.0	392.6
Pyodermie	7 279	3 061	1 163	121.5	113.2
Vred predkolenia	6 854	4 432	16	114.4	164.0
Tzv. kolagenózy	1 173	447	528	19.6	16.5
Iné kožné choroby	77 947	38 536	9 302	1 301.2	1 425.7
novohlásení pacienti					
Kožné choroby z povolania	6	6	–	0.1	0.2
Tuberkulóza kože	1	1	–	0.0	0.0
Herpetické infekcie	3 727	2 055	406	62.2	76.0
Trichofýcia	1 313	661	140	21.9	24.5
Mikrospória	19	2	17	0.3	0.1
Epidermofýcia	11 456	4 942	922	191.2	182.8
Kandidóza	5 390	2 760	867	90.0	102.1
Zavšivenie	76	31	21	1.3	1.1
Svrab	2 363	921	581	39.4	34.1
Sarkoidóza kože	3	3	–	0.1	0.1
Melanóm a iné zhubné nádory kože	1 065	522	–	17.8	19.3
Prekancerózy	3 452	2 106	215	57.6	77.9
Pemphigus vulgaris	14	11	–	0.2	0.4
Liekové exantémy	2 760	1 655	244	46.1	61.2
Atopická dermatitída	6 439	2 307	2 813	107.5	85.4
Alergická kontaktná dermatitída	8 364	4 322	1 638	139.6	159.9
Psoriáza	2 422	1 248	97	40.4	46.2
Urticaria	2 781	1 430	481	46.4	52.9
Kožné formy boreliózy	802	389	56	13.4	14.4
Dermatózy zo žiarenia	655	382	47	10.9	14.1
Acne vulgaris	9 880	4 756	2 158	164.9	176.0
Pyodermie	3 795	1 509	721	63.3	55.8
Vred predkolenia	1 654	865	5	27.6	32.0
Tzv. kolagenózy	748	157	512	12.5	5.8
Iné kožné choroby	35 249	14 193	5 622	588.4	525.1

Počet chorých na kožné choroby v Trnavskom kraji

Kožné choroby	Na konci sledovaného roka				
	počet			na 10 000 obyvateľov	
	spolu	z toho		spolu	z toho ženy
		ženy	deti do 15 rokov		
evidovaní pacienti					
Kožné choroby z povolania	125	64	–	2.3	2.7
Tuberkulóza kože	16	11	–	0.3	0.5
Herpetické infekcie	2 726	1 568	405	49.5	66.8
Trichofýcia	265	165	24	4.8	7.0
Mikrospória	–	–	–	–	–
Epidermofýcia	13 068	6 180	1 304	237.2	263.3
Kandidóza	3 897	2 332	393	70.7	99.3
Zavšivenie	34	10	12	0.6	0.4
Svrab	1 878	770	662	34.1	32.8
Sarkoidóza kože	1	1	–	0.0	0.0
Melanóm a iné zhubné nádory kože	1 341	692	–	24.3	29.5
Prekancerózy	1 813	1 053	243	32.9	44.9
Pemphigus vulgaris	46	23	–	0.8	1.0
Liekové exantémy	3 019	1 653	518	54.8	70.4
Atopická dermatitída	11 716	3 200	7 061	212.6	136.3
Alergická kontaktná dermatitída	13 969	7 279	2 293	253.5	310.1
Psoriáza	7 077	3 333	365	128.4	142.0
Urticaria	1 896	937	503	34.4	39.9
Kožné formy boreliózy	349	163	44	6.3	6.9
Dermatózy zo žiarenia	463	279	54	8.4	11.9
Acne vulgaris	12 856	5 758	4 139	233.3	245.3
Pyodermie	4 998	1 932	1 734	90.7	82.3
Vred predkolenia	3 438	2 163	1	62.4	92.1
Tzv. kolagenózy	131	83	4	2.4	3.5
Iné kožné choroby	38 293	18 519	8 581	695.0	788.9
novohlásení pacienti					
Kožné choroby z povolania	18	14	–	0.3	0.6
Tuberkulóza kože	–	–	–	–	–
Herpetické infekcie	2 142	1 184	331	38.9	50.4
Trichofýcia	133	69	20	2.4	2.9
Mikrospória	–	–	–	–	–
Epidermofýcia	8 909	3 980	943	161.7	169.5
Kandidóza	3 519	2 102	329	63.9	89.5
Zavšivenie	26	8	8	0.5	0.3
Svrab	1 612	621	585	29.3	26.5
Sarkoidóza kože	–	–	–	–	–
Melanóm a iné zhubné nádory kože	300	164	–	5.4	7.0
Prekancerózy	996	604	144	18.1	25.7
Pemphigus vulgaris	19	11	–	0.3	0.5
Liekové exantémy	2 480	1 304	457	45.0	55.5
Atopická dermatitída	6 717	1 694	4 052	121.9	72.2
Alergická kontaktná dermatitída	9 952	5 207	1 468	180.6	221.8
Psoriáza	3 766	1 657	185	68.4	70.6
Urticaria	1 559	715	443	28.3	30.5
Kožné formy boreliózy	265	123	35	4.8	5.2
Dermatózy zo žiarenia	314	193	35	5.7	8.2
Acne vulgaris	6 972	2 707	2 605	126.5	115.3
Pyodermie	4 445	1 668	1 605	80.7	71.1
Vred predkolenia	1 641	1 057	–	29.8	45.0
Tzv. kolagenózy	47	23	4	0.9	1.0
Iné kožné choroby	26 904	9 495	7 146	488.3	404.5

Počet chorých na kožné choroby v Trenčianskom kraji

Kožné choroby	Na konci sledovaného roka				
	počet			na 10 000 obyvateľov	
	spolu	z toho		spolu	z toho ženy
		ženy	deti do 15 rokov		
evidovaní pacienti					
Kožné choroby z povolania	415	309	–	6.9	12.1
Tuberkulóza kože	23	17	–	0.4	0.7
Herpetické infekcie	2 581	1 473	475	42.6	57.5
Trichofýcia	210	107	11	3.5	4.2
Mikrospória	4	1	3	0.1	0.0
Epidermofýcia	12 405	5 390	752	204.9	210.6
Kandidóza	3 413	1 858	355	56.4	72.6
Zavšivenie	190	84	87	3.1	3.3
Svrab	2 479	1 183	644	40.9	46.2
Sarkoidóza kože	18	8	–	0.3	0.3
Melanóm a iné zhubné nádory kože	2 776	1 397	1	45.8	54.6
Prekancerózy	3 634	2 149	34	60.0	84.0
Pemphigus vulgaris	31	23	–	0.5	0.9
Liekové exantémy	1 406	769	284	23.2	30.0
Atopická dermatitída	12 368	3 733	6 169	204.3	145.8
Alergická kontaktná dermatitída	7 038	3 758	494	116.2	146.8
Psoriáza	5 311	2 468	355	87.7	96.4
Urticaria	1 785	745	359	29.5	29.1
Kožné formy boreliózy	946	435	116	15.6	17.0
Dermatózy zo žiarenia	332	182	41	5.5	7.1
Acne vulgaris	12 677	4 439	5 603	209.4	173.4
Pyodermie	4 353	1 647	1 577	71.9	64.3
Vred predkolenia	4 319	2 168	593	71.3	84.7
Tzv. kolagenózy	208	128	6	3.4	5.0
Iné kožné choroby	32 714	13 761	5 370	540.3	537.6
novohlásení pacienti					
Kožné choroby z povolania	12	7	–	0.2	0.3
Tuberkulóza kože	1	1	–	0.0	0.0
Herpetické infekcie	1 536	797	294	25.4	31.1
Trichofýcia	150	63	10	2.5	2.5
Mikrospória	1	–	1	0.0	–
Epidermofýcia	5 436	2 403	464	89.8	93.9
Kandidóza	1 854	1 077	207	30.6	42.1
Zavšivenie	25	10	6	0.4	0.4
Svrab	2 009	1 011	460	33.2	39.5
Sarkoidóza kože	6	4	–	0.1	0.2
Melanóm a iné zhubné nádory kože	386	199	1	6.4	7.8
Prekancerózy	806	459	17	13.3	17.9
Pemphigus vulgaris	17	12	–	0.3	0.5
Liekové exantémy	1 001	492	193	16.5	19.2
Atopická dermatitída	2 971	713	1 746	49.1	27.9
Alergická kontaktná dermatitída	2 810	1 469	261	46.4	57.4
Psoriáza	1 134	509	138	18.7	19.9
Urticaria	1 044	489	244	17.2	19.1
Kožné formy boreliózy	657	314	77	10.9	12.3
Dermatózy zo žiarenia	185	111	25	3.1	4.3
Acne vulgaris	4 164	1 605	1 700	68.8	62.7
Pyodermie	2 335	893	757	38.6	34.9
Vred predkolenia	1 450	531	580	23.9	20.7
Tzv. kolagenózy	47	28	4	0.8	1.1
Iné kožné choroby	10 927	5 152	2 143	180.5	201.3

Počet chorých na kožné choroby v Nitrianskom kraji

Kožné choroby	Na konci sledovaného roka				
	počet			na 10 000 obyvateľov	
	spolu	z toho		spolu	z toho ženy
		ženy	deti do 15 rokov		
evidovaní pacienti					
Kožné choroby z povolania	169	85	–	2.4	2.8
Tuberkulóza kože	85	77	–	1.2	2.5
Herpetické infekcie	4 385	2 429	652	61.5	78.8
Trichofýcia	215	109	38	3.0	3.5
Mikrospória	26	9	13	0.4	0.3
Epidermofýcia	17 487	7 965	1 717	245.2	258.3
Kandidóza	6 148	3 453	962	86.2	112.0
Zavšivenie	170	52	71	2.4	1.7
Svrab	3 768	1 301	1 282	52.8	42.2
Sarkoidóza kože	19	14	–	0.3	0.5
Melanóm a iné zhubné nádory kože	1 165	587	–	16.3	19.0
Prekancerózy	2 527	1 598	110	35.4	51.8
Pemphigus vulgaris	82	40	–	1.1	1.3
Liekové exantémy	1 369	703	225	19.2	22.8
Atopická dermatitída	11 460	1 967	6 783	160.7	63.8
Alergická kontaktná dermatitída	10 601	6 189	1 702	148.6	200.7
Psoriáza	8 183	3 532	397	114.7	114.5
Urticaria	2 272	1 232	392	31.9	39.9
Kožné formy boreliózy	382	194	56	5.4	6.3
Dermatózy zo žiarenia	945	470	144	13.2	15.2
Acne vulgaris	15 142	6 658	4 192	212.3	215.9
Pyodermie	4 192	1 603	1 223	58.8	52.0
Vred predkolenia	5 405	3 395	–	75.8	110.1
Tzv. kolagenózy	383	244	1	5.4	7.9
Iné kožné choroby	81 658	34 649	17 787	1 144.9	1 123.5
novohlásení pacienti					
Kožné choroby z povolania	8	6	–	0.1	0.2
Tuberkulóza kože	1	1	–	0.0	0.0
Herpetické infekcie	3 566	1 820	577	50.0	59.0
Trichofýcia	111	53	22	1.6	1.7
Mikrospória	26	9	13	0.4	0.3
Epidermofýcia	13 662	6 330	1 350	191.5	205.3
Kandidóza	5 078	2 990	819	71.2	97.0
Zavšivenie	109	27	38	1.5	0.9
Svrab	3 381	1 174	1 113	47.4	38.1
Sarkoidóza kože	6	5	–	0.1	0.2
Melanóm a iné zhubné nádory kože	278	153	–	3.9	5.0
Prekancerózy	966	557	65	13.5	18.1
Pemphigus vulgaris	34	20	–	0.5	0.6
Liekové exantémy	1 174	606	205	16.5	19.6
Atopická dermatitída	2 335	454	1 671	32.7	14.7
Alergická kontaktná dermatitída	6 709	3 861	1 126	94.1	125.2
Psoriáza	967	441	116	13.6	14.3
Urticaria	2 188	1 189	379	30.7	38.6
Kožné formy boreliózy	359	177	53	5.0	5.7
Dermatózy zo žiarenia	858	436	107	12.0	14.1
Acne vulgaris	5 575	2 036	2 138	78.2	66.0
Pyodermie	2 729	915	1 017	38.3	29.7
Vred predkolenia	837	519	–	11.7	16.8
Tzv. kolagenózy	46	32	1	0.6	1.0
Iné kožné choroby	40 131	19 793	11 158	562.7	641.8

Počet chorých na kožné choroby v Žilinskom kraji

Kožné choroby	Na konci sledovaného roka				
	počet			na 10 000 obyvateľov	
	spolu	z toho		spolu	z toho ženy
		ženy	deti do 15 rokov		
evidovaní pacienti					
Kožné choroby z povolania	645	314	1	9.3	11.1
Tuberkulóza kože	81	61	–	1.2	2.2
Herpetické infekcie	3 550	1 881	513	51.3	66.5
Trichofýcia	173	85	19	2.5	3.0
Mikrospória	4	2	2	0.1	0.1
Epidermofýcia	16 889	7 905	1 271	243.9	279.3
Kandidóza	5 757	3 191	787	83.2	112.7
Zavšivenie	77	19	30	1.1	0.7
Svrab	2 688	957	927	38.8	33.8
Sarkoidóza kože	4	3	–	0.1	0.1
Melanóm a iné zhubné nádory kože	5 625	2 714	–	81.2	95.9
Prekancerózy	5 513	3 060	468	79.6	108.1
Pemphigus vulgaris	35	21	–	0.5	0.7
Liekové exantémy	1 486	780	138	21.5	27.6
Atopická dermatitída	16 518	3 459	10 214	238.6	122.2
Alergická kontaktná dermatitída	5 153	2 844	673	74.4	100.5
Psoriáza	10 269	4 705	561	148.3	166.2
Urticaria	2 252	1 146	420	32.5	40.5
Kožné formy boreliózy	367	178	16	5.3	6.3
Dermatózy zo žiarenia	882	484	102	12.7	17.1
Acne vulgaris	15 180	6 346	4 442	219.3	224.2
Pyodermie	6 433	2 281	2 335	92.9	80.6
Vred predkolenia	3 941	2 157	2	56.9	76.2
Tzv. kolagenózy	260	156	9	3.8	5.5
Iné kožné choroby	44 142	19 666	10 136	637.6	694.8
novohlásení pacienti					
Kožné choroby z povolania	30	15	1	0.4	0.5
Tuberkulóza kože	15	11	–	0.2	0.4
Herpetické infekcie	2 606	1 419	371	37.6	50.1
Trichofýcia	122	51	14	1.8	1.8
Mikrospória	2	–	2	0.0	–
Epidermofýcia	9 398	4 442	853	135.7	156.9
Kandidóza	3 440	1 966	469	49.7	69.5
Zavšivenie	53	13	20	0.8	0.5
Svrab	2 256	796	762	32.6	28.1
Sarkoidóza kože	2	1	–	0.0	0.0
Melanóm a iné zhubné nádory kože	438	218	–	6.3	7.7
Prekancerózy	2 700	1 355	377	39.0	47.9
Pemphigus vulgaris	14	7	–	0.2	0.2
Liekové exantémy	934	532	87	13.5	18.8
Atopická dermatitída	5 844	1 089	3 832	84.4	38.5
Alergická kontaktná dermatitída	3 232	1 760	416	46.7	62.2
Psoriáza	2 815	1 304	117	40.7	46.1
Urticaria	1 417	675	331	20.5	23.8
Kožné formy boreliózy	308	160	11	4.4	5.7
Dermatózy zo žiarenia	422	208	60	6.1	7.3
Acne vulgaris	6 249	2 740	1 713	90.3	96.8
Pyodermie	5 000	1 677	1 923	72.2	59.2
Vred predkolenia	1 157	627	–	16.7	22.2
Tzv. kolagenózy	84	51	5	1.2	1.8
Iné kožné choroby	22 386	9 458	5 257	323.3	334.2

Počet chorých na kožné choroby v Banskobystrickom kraji

Kožné choroby	Na konci sledovaného roka				
	počet			na 10 000 obyvateľov	
	spolu	z toho		spolu	z toho ženy
		ženy	deti do 15 rokov		
evidovaní pacienti					
Kožné choroby z povolania	407	150	–	6.1	5.3
Tuberkulóza kože	7	7	–	0.1	0.2
Herpetické infekcie	4 087	2 218	704	61.7	78.3
Trichofýcia	191	85	29	2.9	3.0
Mikrospória	305	138	36	4.6	4.9
Epidermofýcia	10 708	6 022	825	161.7	212.6
Kandidóza	3 065	2 147	398	46.3	75.8
Zavšivenie	75	25	41	1.1	0.9
Svrab	3 307	1 429	1 047	49.9	50.5
Sarkoidóza kože	7	7	–	0.1	0.2
Melanóm a iné zhubné nádory kože	5 402	3 036	3	81.6	107.2
Prekancerózy	6 984	3 909	685	105.5	138.0
Pemphigus vulgaris	61	33	1	0.9	1.2
Liekové exantémy	1 765	949	268	26.7	33.5
Atopická dermatitída	12 385	2 867	6 933	187.0	101.2
Alergická kontaktná dermatitída	8 876	5 014	1 242	134.1	177.0
Psoriáza	7 233	3 321	368	109.2	117.3
Urticaria	3 332	1 426	578	50.3	50.3
Kožné formy boreliózy	789	369	79	11.9	13.0
Dermatózy zo žiarenia	483	290	57	7.3	10.2
Acne vulgaris	13 428	5 043	4 973	202.8	178.1
Pyodermie	3 590	1 600	1 168	54.2	56.5
Vred predkolenia	3 856	2 354	–	58.2	83.1
Tzv. kolagenózy	157	101	22	2.4	3.6
Iné kožné choroby	62 721	30 938	10 073	947.3	1 092.4
novohlásení pacienti					
Kožné choroby z povolania	19	13	–	0.3	0.5
Tuberkulóza kože	2	2	–	0.0	0.1
Herpetické infekcie	2 889	1 533	460	43.6	54.1
Trichofýcia	121	59	25	1.8	2.1
Mikrospória	95	48	12	1.4	1.7
Epidermofýcia	6 689	3 428	567	101.0	121.0
Kandidóza	2 178	1 547	185	32.9	54.6
Zavšivenie	68	24	37	1.0	0.8
Svrab	2 565	1 208	839	38.7	42.7
Sarkoidóza kože	2	2	–	0.0	0.1
Melanóm a iné zhubné nádory kože	709	417	2	10.7	14.7
Prekancerózy	4 233	2 253	476	63.9	79.5
Pemphigus vulgaris	9	5	–	0.1	0.2
Liekové exantémy	1 264	676	199	19.1	23.9
Atopická dermatitída	3 979	1 097	2 452	60.1	38.7
Alergická kontaktná dermatitída	4 352	2 589	575	65.7	91.4
Psoriáza	1 599	780	101	24.1	27.5
Urticaria	1 777	826	388	26.8	29.2
Kožné formy boreliózy	611	290	64	9.2	10.2
Dermatózy zo žiarenia	307	177	50	4.6	6.2
Acne vulgaris	5 143	1 816	2 029	77.7	64.1
Pyodermie	2 462	1 036	749	37.2	36.6
Vred predkolenia	1 249	782	–	18.9	27.6
Tzv. kolagenózy	38	25	7	0.6	0.9
Iné kožné choroby	26 017	14 168	4 688	392.9	500.2

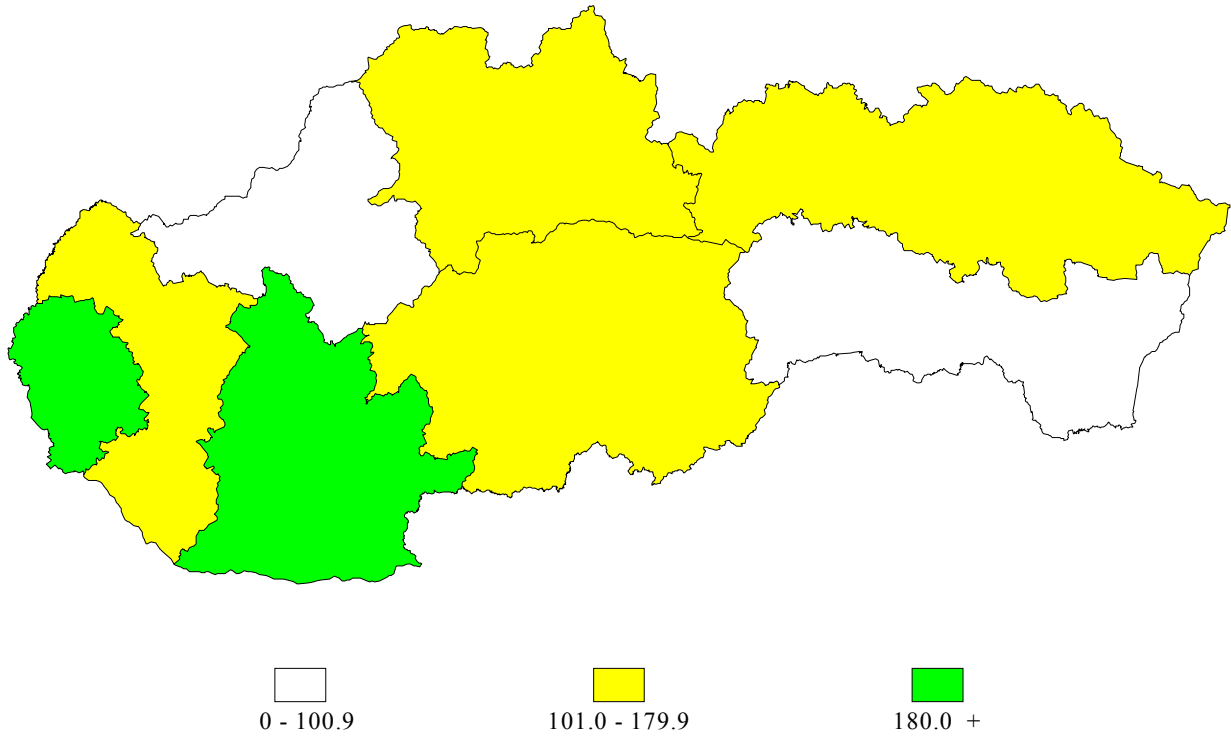
Počet chorých na kožné choroby v Prešovskom kraji

Kožné choroby	Na konci sledovaného roka				
	počet			na 10 000 obyvateľov	
	spolu	z toho		spolu	z toho ženy
		ženy	deti do 15 rokov		
evidovaní pacienti					
Kožné choroby z povolania	54	32	–	0.7	1.0
Tuberkulóza kože	38	31	–	0.5	1.0
Herpetické infekcie	3 968	2 080	582	50.2	66.4
Trichofýcia	284	135	37	3.6	4.3
Mikrospória	14	1	9	0.2	0.0
Epidermofýcia	14 669	6 897	1 529	185.6	220.2
Kandidóza	4 577	2 657	651	57.9	84.8
Zavšivenie	261	63	147	3.3	2.0
Svrab	6 322	2 018	2 445	80.0	64.4
Sarkoidóza kože	43	27	–	0.5	0.9
Melanóm a iné zhubné nádory kože	2 517	1 219	13	31.8	38.9
Prekancerózy	2 777	1 517	205	35.1	48.4
Pemphigus vulgaris	74	43	–	0.9	1.4
Liekové exantémy	3 127	1 442	664	39.6	46.0
Atopická dermatitída	9 703	2 002	5 888	122.8	63.9
Alergická kontaktná dermatitída	10 984	5 734	1 395	139.0	183.1
Psoriáza	8 331	3 715	600	105.4	118.6
Urticaria	2 626	1 243	617	33.2	39.7
Kožné formy boreliózy	1 344	684	104	17.0	21.8
Dermatózy zo žiarenia	608	368	49	7.7	11.8
Acne vulgaris	12 760	5 726	3 189	161.5	182.8
Pyodermie	4 550	1 653	1 651	57.6	52.8
Vred predkolenia	6 489	4 309	5	82.1	137.6
Tzv. kolagenózy	514	271	51	6.5	8.7
Iné kožné choroby	36 939	18 627	8 366	467.4	594.8
novohlásení pacienti					
Kožné choroby z povolania	4	3	–	0.1	0.1
Tuberkulóza kože	1	1	–	0.0	0.0
Herpetické infekcie	2 399	1 275	352	30.4	40.7
Trichofýcia	147	70	22	1.9	2.2
Mikrospória	12	1	9	0.2	0.0
Epidermofýcia	8 921	3 988	883	112.9	127.3
Kandidóza	2 344	1 230	370	29.7	39.3
Zavšivenie	180	45	104	2.3	1.4
Svrab	4 142	1 264	1 790	52.4	40.4
Sarkoidóza kože	20	11	–	0.3	0.4
Melanóm a iné zhubné nádory kože	315	162	13	4.0	5.2
Prekancerózy	915	482	98	11.6	15.4
Pemphigus vulgaris	9	5	–	0.1	0.2
Liekové exantémy	1 659	765	401	21.0	24.4
Atopická dermatitída	2 961	464	1 925	37.5	14.8
Alergická kontaktná dermatitída	6 711	3 410	939	84.9	108.9
Psoriáza	1 189	510	128	15.0	16.3
Urticaria	1 883	848	459	23.8	27.1
Kožné formy boreliózy	703	369	72	8.9	11.8
Dermatózy zo žiarenia	461	265	42	5.8	8.5
Acne vulgaris	5 134	2 066	1 617	65.0	66.0
Pyodermie	2 946	1 030	1 144	37.3	32.9
Vred predkolenia	1 596	914	4	20.2	29.2
Tzv. kolagenózy	82	45	10	1.0	1.4
Iné kožné choroby	24 024	11 566	5 005	304.0	369.3

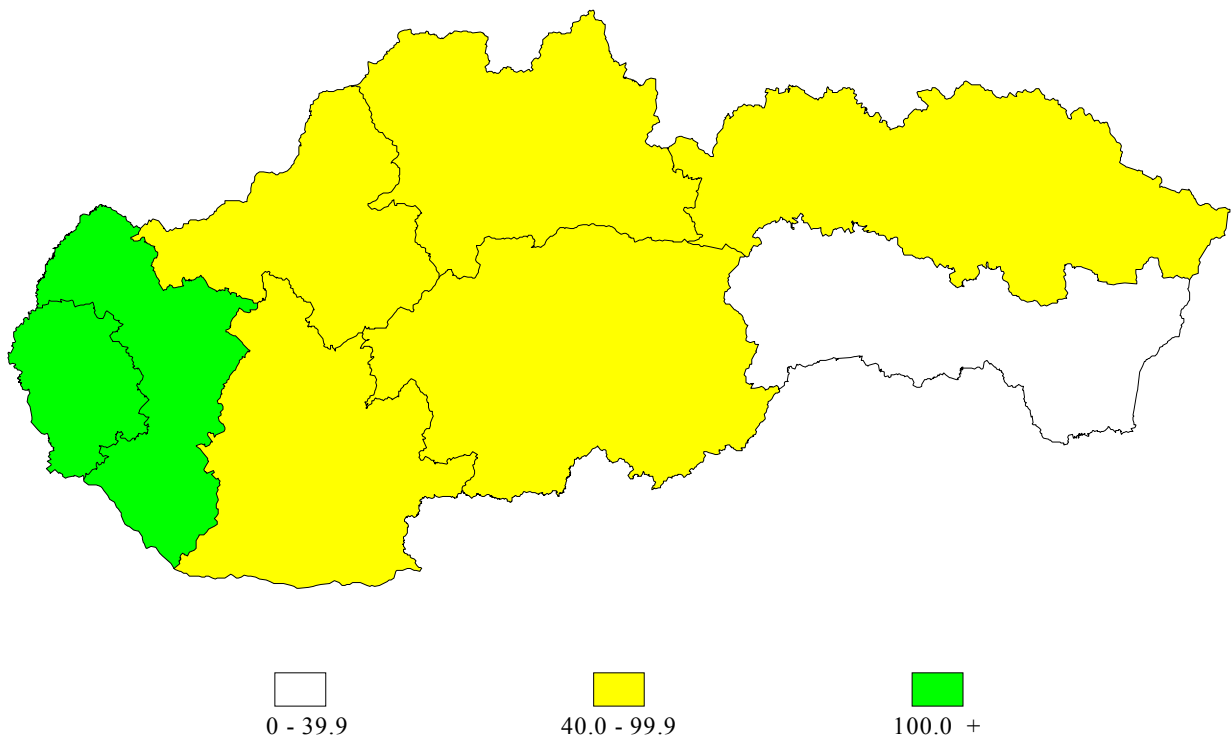
Počet chorých na kožné choroby v Košickom kraji

Kožné choroby	Na konci sledovaného roka				
	počet			na 10 000 obyvateľov	
	spolu	z toho		spolu	z toho ženy
		ženy	deti do 15 rokov		
evidovaní pacienti					
Kožné choroby z povolania	162	87	–	2.1	2.7
Tuberkulóza kože	21	14	–	0.3	0.4
Herpetické infekcie	4 327	2 385	531	56.5	75.1
Trichofýcia	384	182	70	5.0	5.7
Mikrospória	–	–	–	–	–
Epidermofýcia	13 910	6 063	1 457	181.5	191.0
Kandidóza	3 920	2 183	609	51.2	68.8
Zavšivenie	535	81	398	7.0	2.6
Svrab	8 365	2 569	3 438	109.2	80.9
Sarkoidóza kože	19	18	–	0.2	0.6
Melanóm a iné zhubné nádory kože	2 548	1 335	1	33.3	42.0
Prekancerózy	1 941	1 077	153	25.3	33.9
Pemphigus vulgaris	59	35	–	0.8	1.1
Liekové exantémy	4 172	2 219	680	54.4	69.9
Atopická dermatitída	8 596	1 868	5 111	112.2	58.8
Alergická kontaktná dermatitída	6 585	3 501	801	85.9	110.3
Psoriáza	8 246	3 679	472	107.6	115.9
Urticaria	3 936	1 848	911	51.4	58.2
Kožné formy boreliózy	668	354	74	8.7	11.2
Dermatózy zo žiarenia	812	394	118	10.6	12.4
Acne vulgaris	12 685	5 098	2 807	165.6	160.6
Pyodermie	6 179	1 756	2 254	80.6	55.3
Vred predkolenia	4 290	2 600	18	56.0	81.9
Tzv. kolagenózy	255	185	9	3.3	5.8
Iné kožné choroby	43 830	15 843	9 449	572.0	499.0
novohlásení pacienti					
Kožné choroby z povolania	7	4	–	0.1	0.1
Tuberkulóza kože	1	1	–	0.0	0.0
Herpetické infekcie	2 086	1 077	286	27.2	33.9
Trichofýcia	152	79	16	2.0	2.5
Mikrospória	–	–	–	–	–
Epidermofýcia	7 382	3 309	921	96.3	104.2
Kandidóza	1 887	1 050	325	24.6	33.1
Zavšivenie	264	49	188	3.4	1.5
Svrab	3 276	979	1 608	42.8	30.8
Sarkoidóza kože	2	1	–	0.0	0.0
Melanóm a iné zhubné nádory kože	229	130	1	3.0	4.1
Prekancerózy	593	334	62	7.7	10.5
Pemphigus vulgaris	14	11	–	0.2	0.3
Liekové exantémy	1 570	802	350	20.5	25.3
Atopická dermatitída	1 388	320	889	18.1	10.1
Alergická kontaktná dermatitída	2 999	1 820	387	39.1	57.3
Psoriáza	730	330	100	9.5	10.4
Urticaria	2 211	1 114	489	28.9	35.1
Kožné formy boreliózy	335	215	32	4.4	6.8
Dermatózy zo žiarenia	294	164	43	3.8	5.2
Acne vulgaris	5 348	2 463	1 070	69.8	77.6
Pyodermie	3 795	1 168	1 488	49.5	36.8
Vred predkolenia	1 182	749	5	15.4	23.6
Tzv. kolagenózy	66	45	4	0.9	1.4
Iné kožné choroby	17 829	8 556	3 950	232.7	269.5

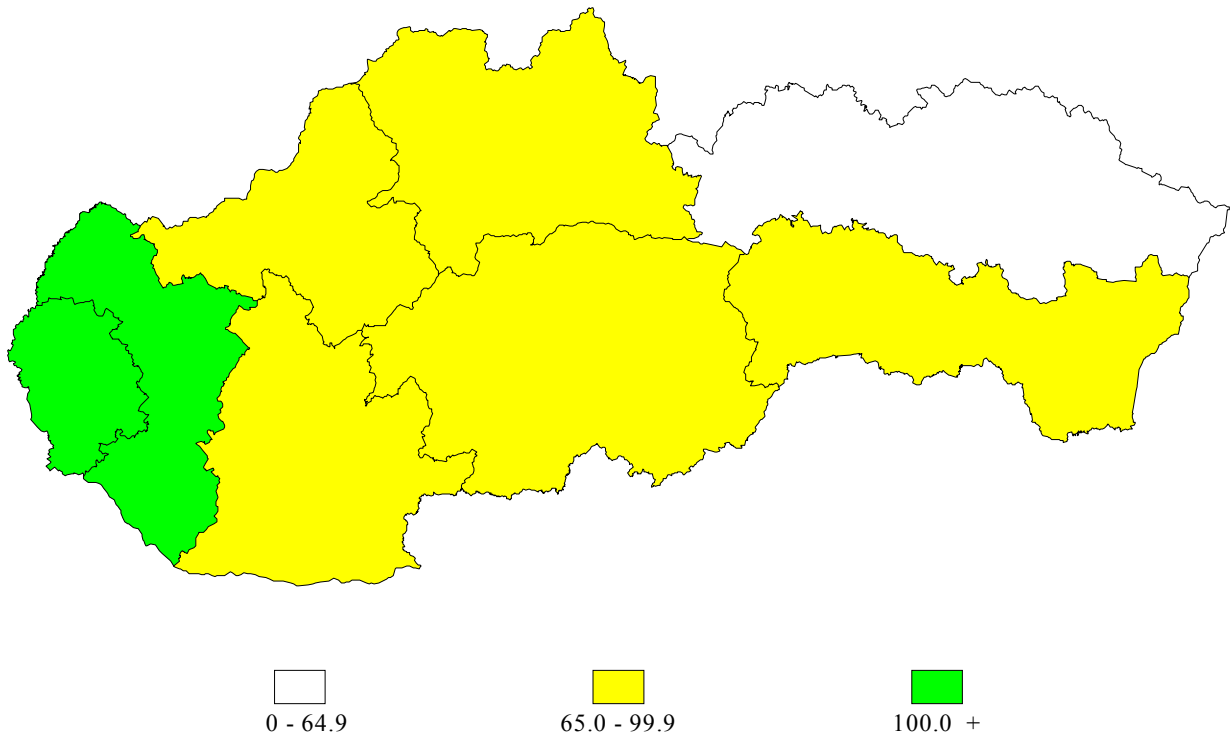
Počet novohlásených chorých na epidermofýciu na 10 000 obyvateľov



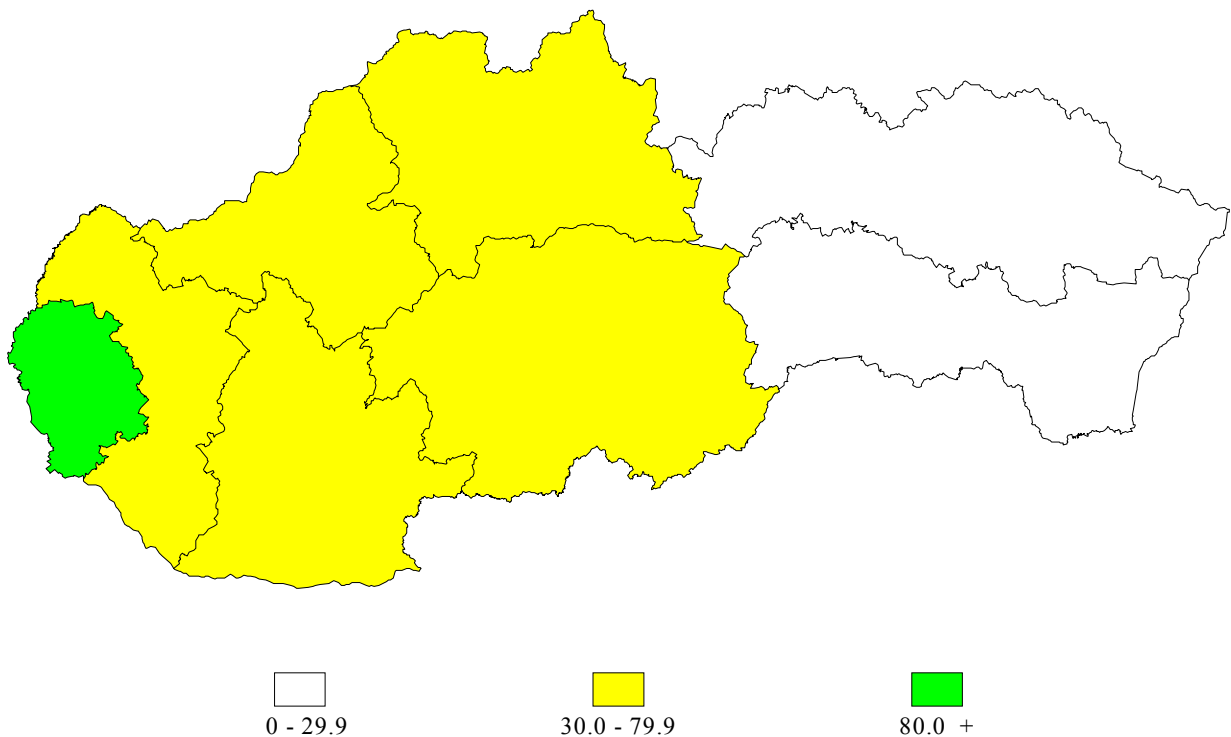
Počet novohlásených chorých na alergickú kontaktnú dermatitídu na 10 000 obyvateľov



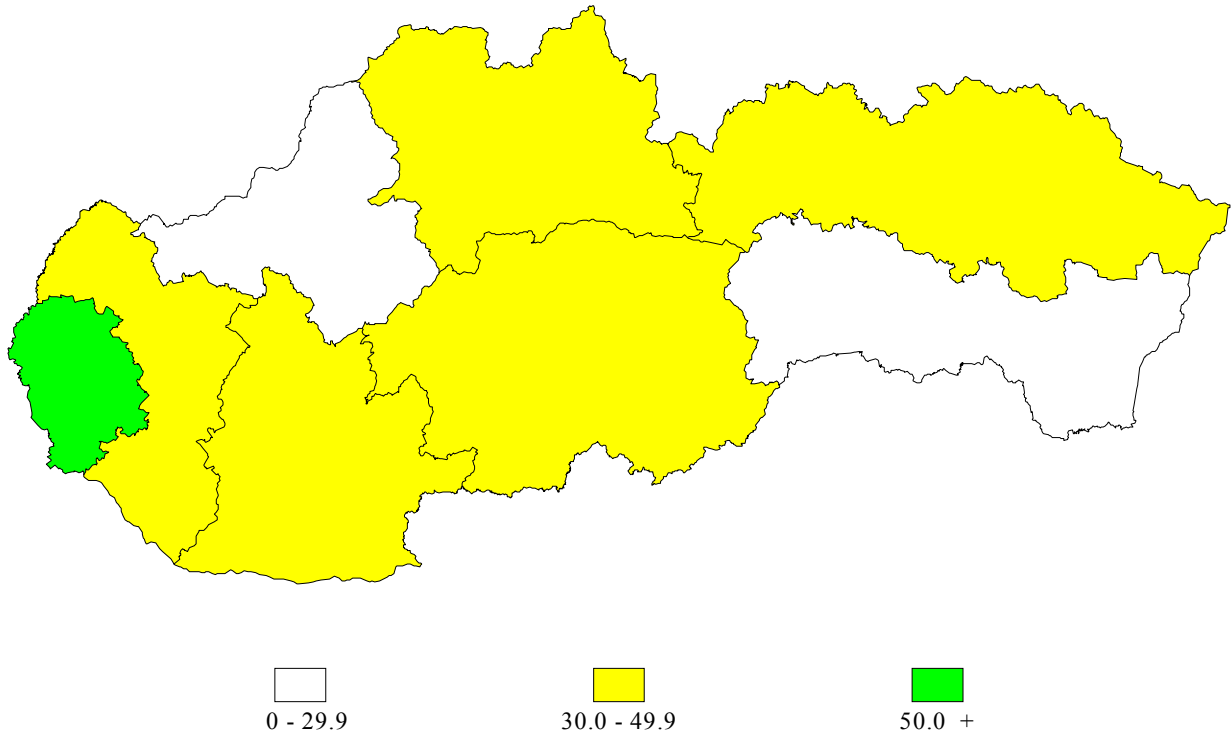
Počet novohlásených chorých na acne vulgaris na 10 000 obyvateľov



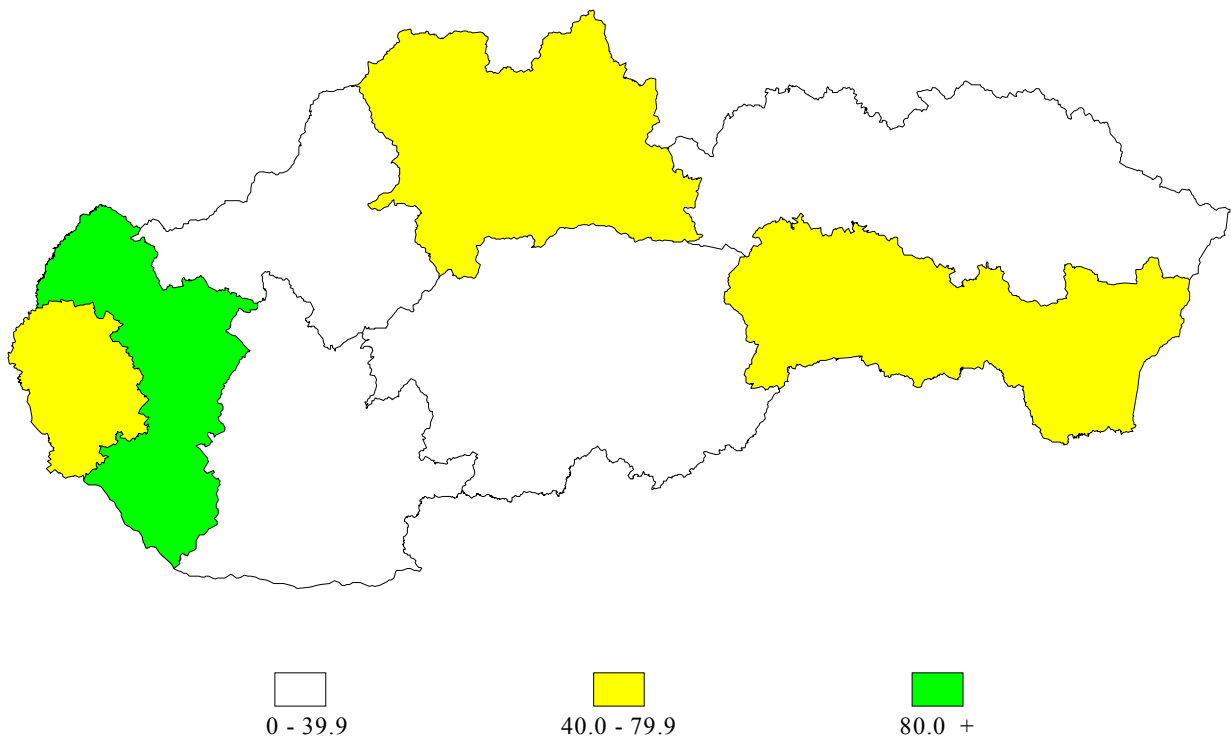
Počet novohlásených chorých na kandidózu na 10 000 obyvateľov



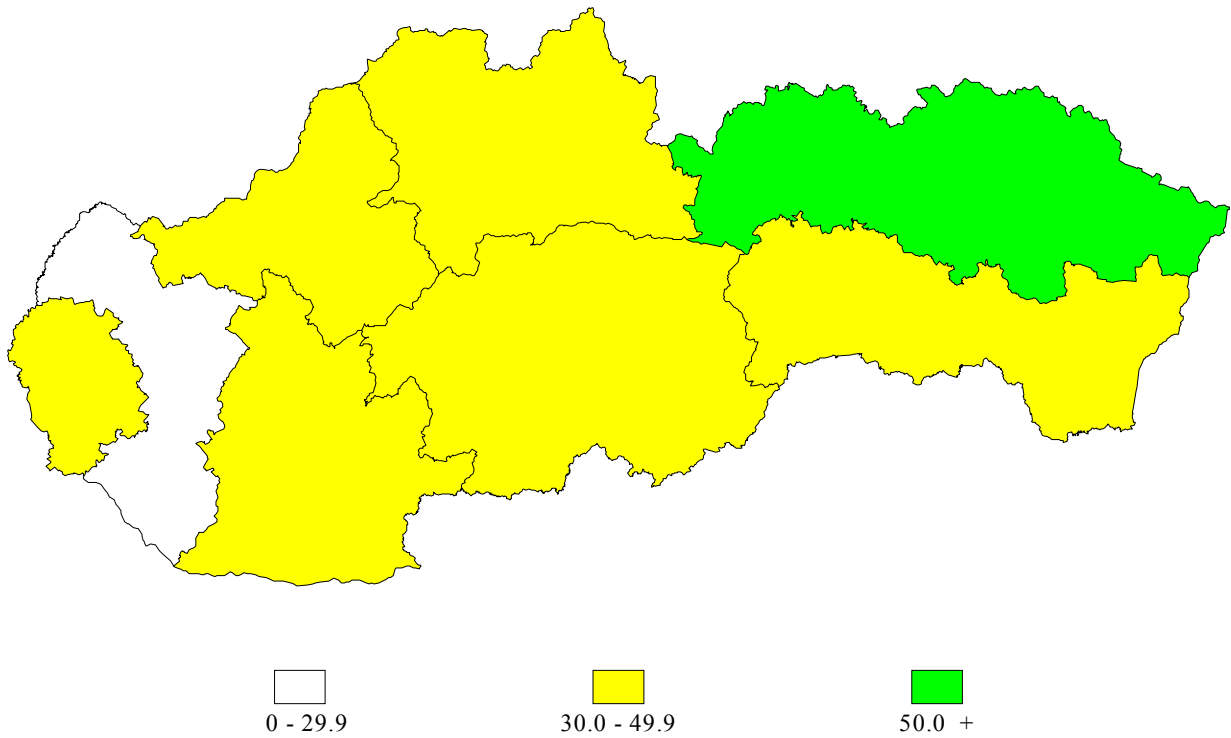
Počet novohlásených chorých na herpetické infekcie na 10 000 obyvateľov



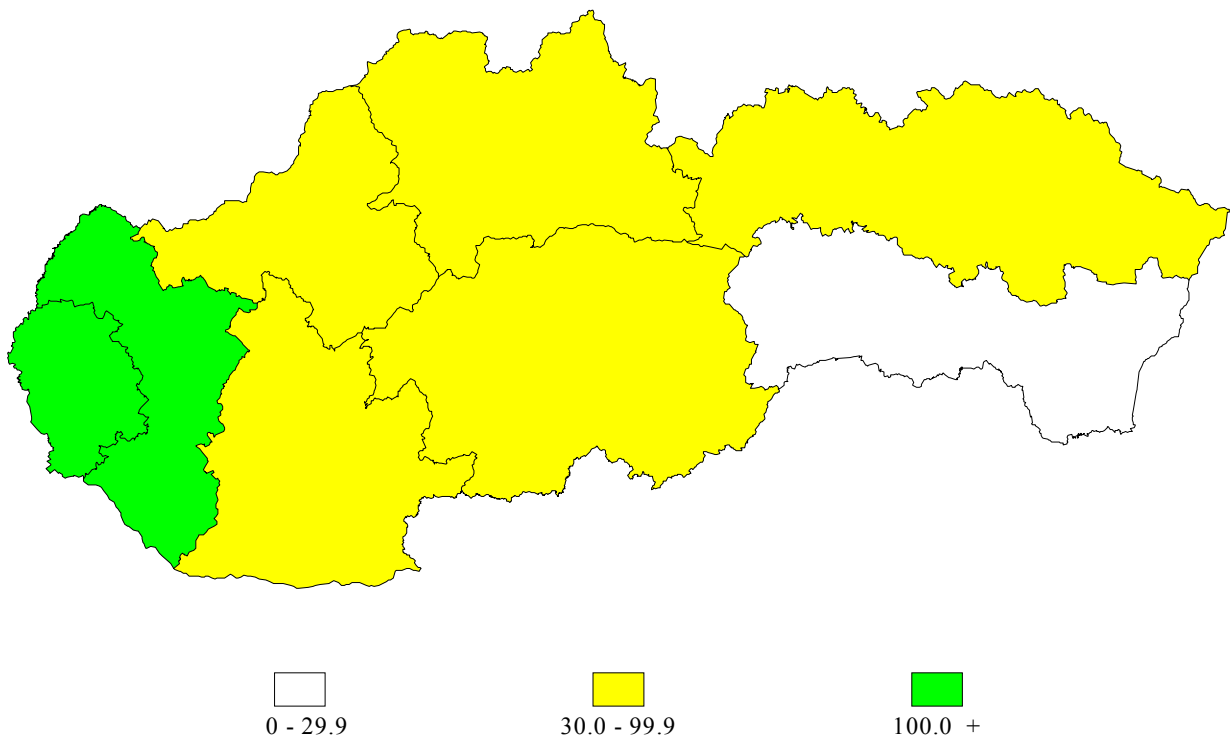
Počet novohlásených chorých na pyodermie na 10 000 obyvateľov



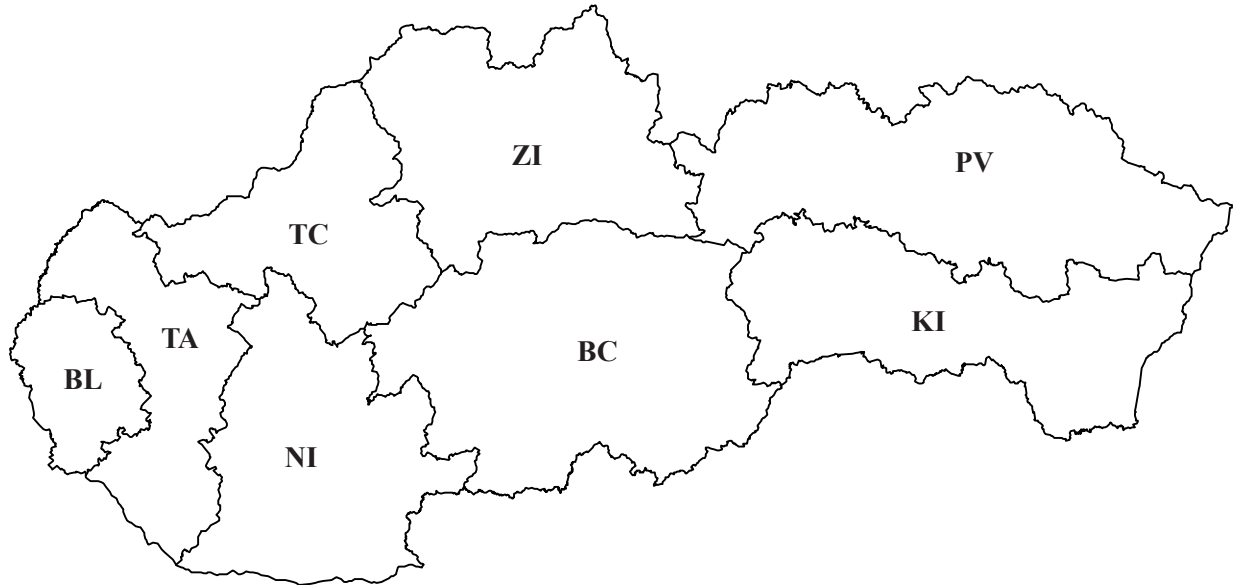
Počet novohlásených chorých na svrab na 10 000 obyvateľov



Počet novohlásených chorých na atopickú dermatitídu na 10 000 obyvateľov



Slovenská republika



Bratislavský kraj BL
Trnavský kraj TA
Trenčiansky kraj TC
Nitriansky kraj NI

Žilinský kraj ZI
Banskobystrický kraj BC
Prešovský kraj PV
Košícký kraj KI