

Samovraždy a samovražedné
pokusy v SR 2000

BRATISLAVA
ÚZIS
SLOVAKIA

2001

Zdravotnícka štatistika

Samovraždy a samovražedné pokusy v SR 2000

© Ústav zdravotníckych informácií a štatistiky. Bratislava 2001

820 09 Bratislava
Drieňová 34

Tel.: 02/43 41 20 89 - 92
Fax: 02/43 41 20 94
E-mail: brasenova@uzis.sk
Internet: www.uzis.sk

Obsah

	Úvod
Tabuľka 1	Vývoj samovražednosti a samovražedných pokusov v rokoch 1975 až 2000
Graf	Vývoj samovražednosti a samovražedných pokusov v rokoch 1975 až 2000
Graf	Vývoj samovražednosti a samovražedných pokusov na 100 000 obyvateľov v rokoch 1975 až 2000
Graf	Hlásené samovraždy podľa trvalého bydliska
Graf	Hlásené samovražedné pokusy podľa trvalého bydliska
Tabuľka 2	Počet hlásených úmyselných sebapoškodení podľa pohlavia a územného členenia trvalého bydliska
Tabuľka 3	Počet hlásených úmyselných sebapoškodení podľa pohlavia a územného členenia zdravotníckeho zariadenia
Tabuľka 4	Počet hlásených samovrážd a samovražedných pokusov podľa vekových skupín a pohlavia
Tabuľka 5	Počet hlásených samovrážd a samovražedných pokusov podľa ekonomickej aktivity a pohlavia
Tabuľka 6	Počet hlásených samovrážd a samovražedných pokusov podľa spôsobu vykonania a pohlavia
Tabuľka 7	Počet hlásených samovrážd a samovražedných pokusov podľa motívu a pohlavia
Graf	Porovnanie samovrážd a samovražedných pokusov podľa motívu
Tabuľka 8	Počet hlásených samovrážd a samovražedných pokusov podľa najvyššie ukončeného vzdelania
Tabuľka 9	Počet hlásených samovrážd a samovražedných pokusov podľa hlavných skupín psychiatrických diagnóz
Tabuľka 10	Počet samovrážd podľa vekových skupín, spôsobu vykonania a pohlavia
Tabuľka 11	Počet hlásených samovražedných pokusov podľa vekových skupín, spôsobu vykonania a pohlavia
Tabuľka 12	Počet hlásených samovrážd za prítomnosti alkoholu alebo inej návikovej (psychotropnej) látky podľa vekových skupín, spôsobu vykonania a pohlavia
Tabuľka 13	Počet hlásených samovražedných pokusov za prítomnosti alkoholu alebo návikovej (psychotropnej) látky podľa vekových skupín, spôsobu vykonania a pohlavia
Graf	Počet hlásených samovrážd na 100 000 obyvateľov podľa veku a pohlavia
Graf	Počet hlásených samovražedných pokusov na 100 000 obyvateľov podľa veku a pohlavia
Graf	Počet hlásených samovrážd pripadajúcich na 1 deň podľa mesiaca vykonania
Graf	Počet hlásených samovražedných pokusov pripadajúcich na 1 deň podľa mesiaca vykonania
Tabuľka 14	Počet hlásených samovrážd podľa vekových skupín, mesiaca vykonania a pohlavia
Tabuľka 15	Počet hlásených samovražedných pokusov podľa vekových skupín, mesiaca vykonania a pohlavia

- Tabuľka 16 Počet hlásených samovrážd podľa motívu, pohlavia a vekových skupín
- Tabuľka 17 Počet hlásených samovražedných pokusov podľa motívu, pohlavia a vekových skupín
- Tabuľka 18 Počet hlásených samovrážd a samovražedných pokusov podľa rodinného stavu, pohlavia a vekových skupín
- Graf Hlásené samovraždy podľa rodinného stavu
- Graf Hlásené samovražedné pokusy podľa rodinného stavu
- Tabuľka 19 Počet hlásených samovrážd a samovražedných pokusov podľa dňa v týždni a hodiny vykonania
- Tabuľka 20 Počet pacientov liečených v psychiatrickom zariadení pred samovražedným pokusom
- Tabuľka 21 Počet hlásených samovrážd a samovražedných pokusov podľa miesta vykonania, pohlavia a vekových skupín
- Tabuľka 22 Počet hlásených samovrážd podľa ekonomickej aktivity, najčastejšie sa vyskytujúcich psychiatrických diagnóz a pohlavia
- Tabuľka 23 Počet hlásených samovražedných pokusov podľa ekonomickej aktivity, najčastejšie sa vyskytujúcich psychiatrických diagnóz a pohlavia
- Slovné vyjadrenie diagnóz (MKCH-10) pre tabuľky 6, 10 – 13
- Slovné vyjadrenie diagnóz (MKCH-10) pre tabuľky 9, 22

Úvod

Publikácia *Samovraždy a samovražedné pokusy* patrí do edície Zdravotníckej štatistiky SR, ktorú vydáva Ústav zdravotníckych informácií a štatistiky v Bratislave. Prvotným podkladom na zisťovanie príčin a okolností samovraždy a samovražedného pokusu je tlačivo *Hlásenie príčin a okolností samovraždy a samovražedného pokusu*.

V roku 2000 bolo v SR hlásených 462 prípadov samovrážd vrátane cudzincov (3 prípady), z toho 385 mužov a 77 žien. V prepočte na 100 000 obyvateľov to predstavuje 14.6 muža a 2.7 ženy.

V porovnaní s rokom 1999 (465 prípadov) poklesol počet samovrážd o 3, t.j. o 0.6 %. Počet prípadov u mužov klesol o 12, t. j. o 0.3 % a u žien zvýšil o 9, t. j. o 13.2 %.

O úmyselné sebapoškodenie sa pokúsilo (pokúsilo o samovraždu) 312 mužov a 411 žien, vrátane 1 ženy cudzinky t.j. spolu 723 prípadov. Oproti roku 1999 je to o 22 prípadov menej.

Najvyšší výskyt samovrážd u mužov bol vo vekovej skupine od 40 do 49 rokov - 104 prípadov (27.2 %) a u žien vo vekovej skupine od 40 do 49 rokov - 21 prípadov (27.6 %).

O úmyselné sebapoškodenie sa najviac pokúsili ženy - 411 prípadov, čo je o 25 prípadov menej oproti roku 1999. O sebapoškodenie sa najviac pokúsili ženy vo vekovej skupine od 20 do 29 rokov - 105 prípadov (25.6 %) a muži vo vekovej skupine od 20 do 29 rokov - 96 prípadov (30.8 %). Pri samovraždách prevláda u mužov, ako aj u žien úmyselné sebapoškodenie obesením, zaškrtením a zadusením. Muži sa podieľali 219 prípadmi (57.2 %) a ženy 32 prípadmi (42.1 %).

Zo samovražedných pokusov v r. 2000 bolo na prvom mieste úmyselné sebapoškodenie otravou a priotrávením antiepileptikami, sedatívami, hypnotikami, antiparkinsonikami a psychotropnými liekmi nezatriedenými inde (muži 32.7 % a ženy 49.0 %).

Neznáme motivácie tvorili najväčšie percento pri samovraždách - 74.3 %, t. j. 341 prípadov, konflikty a rodinné problémy sa podieľali 18 prípadmi (3.9 %) a bez zrozumiteľnej motivácie (vrátane psychotickej) bolo 16 prípadov (3.5 %).

Z hľadiska motivácie pri samovražedných pokusoch prevládali u mužov a žien konflikty a rodinné problémy - 127 mužov (40.7 %) a 203 žien (49.5 %). Na druhom mieste boli iné vnútorné osobné konflikty a problémy (116 prípadov, t. j. 16.1 % z celkového počtu samovražedných pokusov) a bez zrozumiteľnej motivácie (vrátane psychotickej) sa pokúsilo o samovraždu 97 osôb, čo z celkového počtu znamená 13.4 %.

Najčastejším miestom vykonania samovraždy bol domov, u mužov 262 a u žien v 61 prípadoch. Pri samovražedných pokusoch bolo u väčšiny prípadov neudané miesto vykonania - až 214 prípadov z celkového počtu samovražedných pokusov.

Podľa rodinného stavu boli najčastejšie prípady samovraždy u neznámeho stavu mužov (193 prípadov) a neznámeho stavu žien (29 prípadov) a samovražedné pokusy slobodných mužov (152 prípadov) a vydatých žien (168 prípadov).

Samovraždy sa najčastejšie vyskytli u mužov (139 prípadov) ako aj u žien (22 prípadov) v neznámom čase. O sebapoškodenie sa najčastejšie pokúsili muži aj ženy v čase medzi 22.00 - 7.00 hodinou.

Zo všetkých hlásených samovrážd najvyšší počet tvorili prípady, v ktorých nebola udaná psychiatrická diagnóza (426 prípadov, t. j. 92.8 %). Z najčastejších psychiatrických diagnóz prevládala pri samovraždách diagnóza F30 - F39 (10 prípadov) t. j. 2.2 % a pri samovražedných pokusoch bolo hlásených v skupine psychiatrických diagnóz F40 - F48 (neurotické, stresom podmienené a somatoformné poruchy) - 272 prípadov, t. j. 37.7 %.

Ústav zdravotníckych informácií a štatistiky od roku 2000 zabezpečuje zber a spracovanie údajov aj za Rezort Ministerstva vnútra SR, Rezort Ministerstva dopravy, pôšt a telokomunikácií SR, Rezort Ministerstva spravodlivosti SR a Rezort Ministerstva obrany SR.

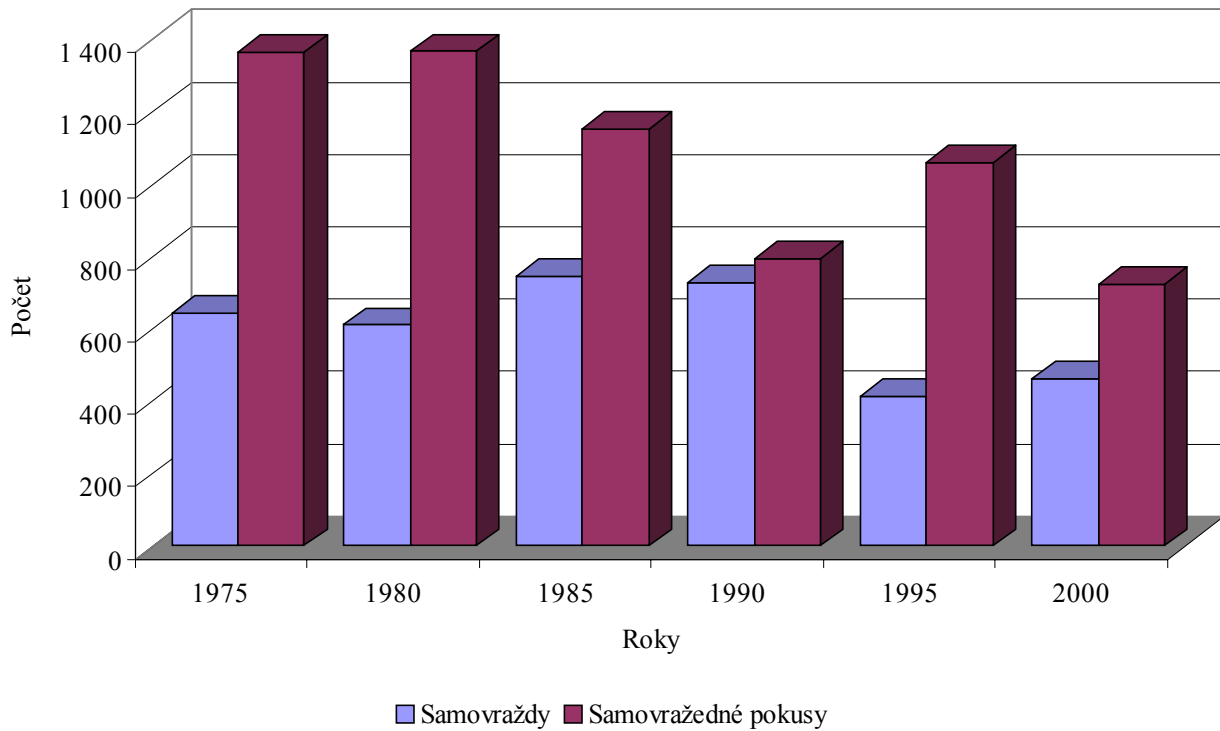
Vysvetlenie symbolov

Ležatá čiarka (–)	v tabuľke na mieste čísla znamená, že sa jav nevyskytoval
Nula (0.0, 0.00)	znamená viac ako nulu, ale menej ako najmenšiu jednotku vyjadriteľnú v tabuľke
Bodka (.)	na mieste čísla znamená, že údaj nie je k dispozícii alebo je nespoľahlivý
Ležatý krížik (x)	znamená, že zápis nie je možný z logických dôvodov

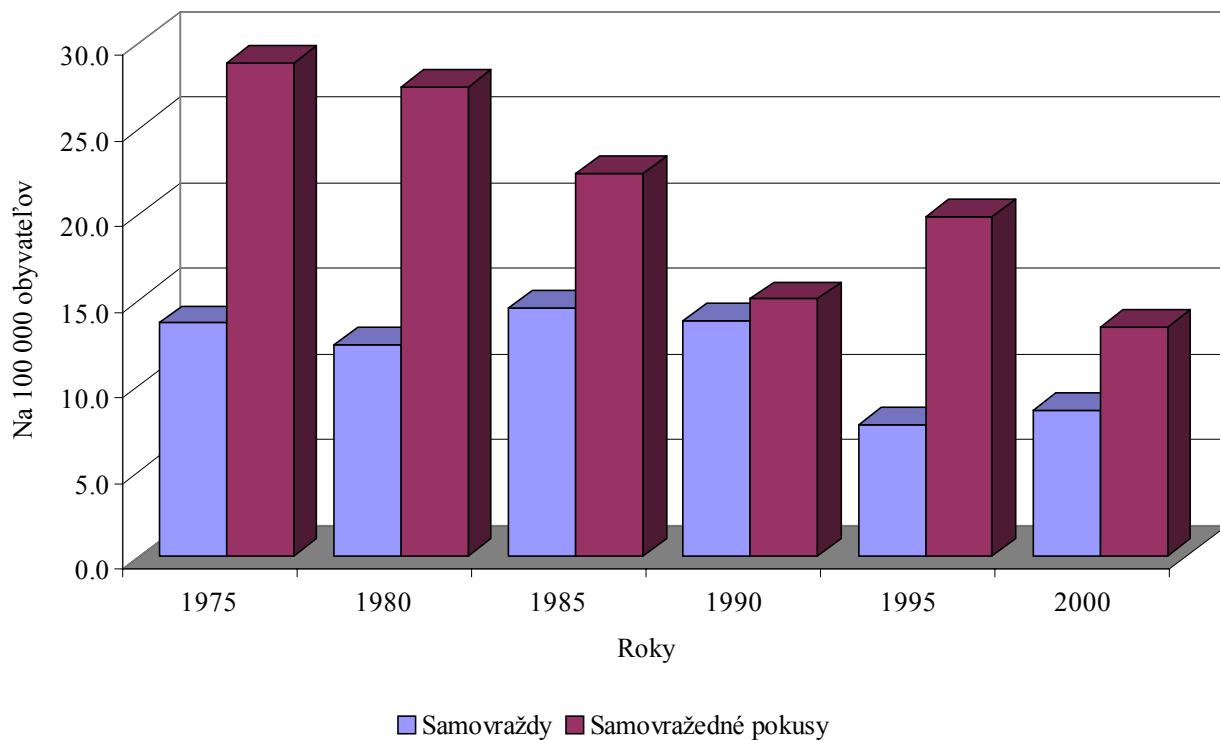
Vývoj samovražednosti a samovražedných pokusov v rokoch 1975 až 2000

Rok	Samovraždy						Samovražedné pokusy					
	spolu	muži	ženy	na 100 000 obyvateľov			spolu	muži	ženy	na 100 000 obyvateľov		
				spolu	muži	ženy				spolu	muži	ženy
1975	644	516	128	13.6	22.1	5.3	1 367	519	848	28.8	22.2	35.3
1976	670	534	136	14.0	22.6	5.6	1 365	509	856	28.5	21.6	35.2
1977	699	583	116	14.4	24.5	4.7	1 341	522	819	27.7	21.5	33.3
1978	690	545	145	14.1	22.6	5.8	1 222	490	732	24.9	20.4	29.5
1979	644	528	116	13.0	21.7	4.6	1 328	526	802	26.8	21.6	32.0
1980	611	477	134	12.3	19.4	5.3	1 368	554	814	27.4	22.6	32.1
1981	648	525	123	13.0	21.3	4.8	1 416	583	833	28.2	23.7	32.6
1982	728	592	136	14.4	23.8	5.5	1 369	544	825	27.1	21.9	32.1
1983	762	620	142	15.0	24.8	5.0	1 418	573	845	27.8	22.9	32.6
1984	644	513	131	12.6	20.4	5.0	1 171	503	668	22.8	20.0	25.6
1985	748	618	130	14.5	24.4	5.1	1 153	478	675	22.3	18.8	25.6
1986	650	514	136	12.5	20.2	5.1	1 112	471	641	21.4	18.5	24.2
1987	675	556	119	13.0	21.7	4.5	1 051	457	594	20.1	17.9	22.3
1988	663	538	125	12.6	21.0	4.7	939	428	511	17.8	16.6	20.0
1989	599	492	107	11.3	19.1	4.0	927	360	567	17.5	13.9	21.0
1990	728	582	146	13.7	22.5	5.4	794	315	479	15.0	12.2	17.7
1991	581	482	99	11.0	18.7	3.7	791	320	471	15.0	12.4	17.4
1992	553	434	119	10.4	16.8	4.4	741	340	401	14.0	13.1	14.7
1993	358	289	69	6.7	11.1	2.5	725	352	373	13.6	13.6	13.7
1994	316	261	55	5.9	10.0	2.0	898	402	496	16.8	15.4	18.1
1995	413	344	69	7.7	13.2	2.5	1 060	496	565	19.8	19.0	20.5
1996	462	370	92	8.6	14.2	3.3	1 062	483	579	19.8	18.5	21.0
1997	461	356	105	8.6	13.6	3.8	1 098	467	631	20.4	17.8	22.8
1998	449	371	78	8.3	14.1	2.8	1 006	415	591	18.7	15.8	21.4
1999	465	397	68	8.6	15.1	2.4	745	309	436	13.8	11.7	15.7
2000	462	385	77	8.5	14.6	2.7	723	312	411	13.4	11.8	14.7

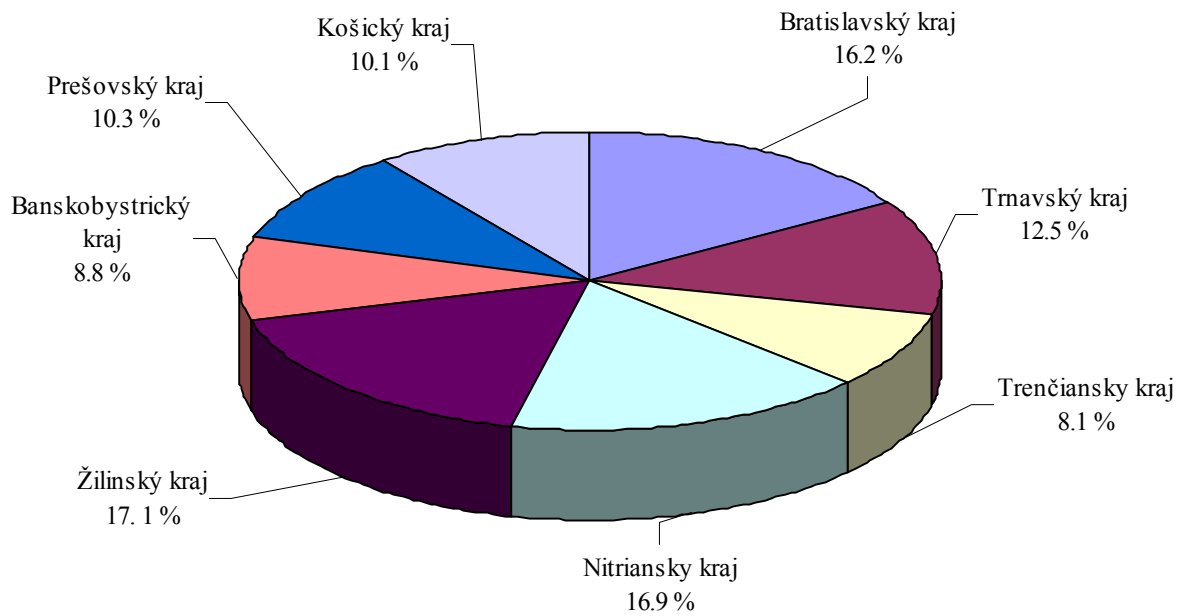
Vývoj samovražednosti a samovražedných pokusov v rokoch 1975 až 2000



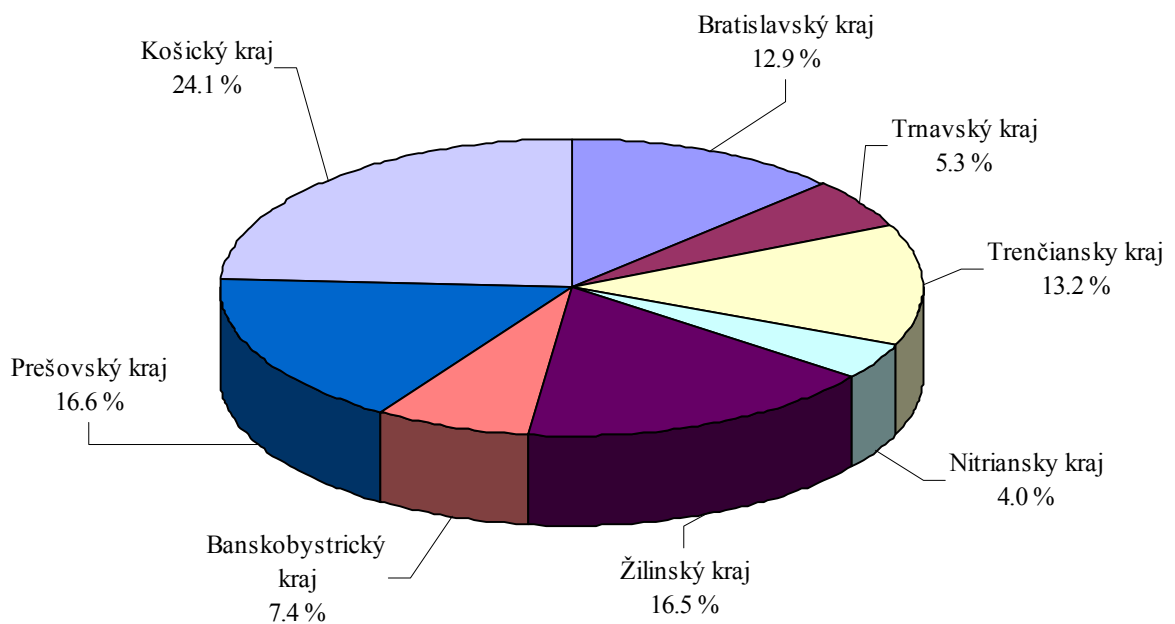
Vývoj samovražednosti a samovražedných pokusov na 100 000 obyvateľov v rokoch 1975 až 2000



Hlásené samovraždy podľa trvalého bydliska



Hlásené samovražedné pokusy podľa trvalého bydliska



Počet hlásených úmyselných sebapoškodení podľa pohlavia a územného členenia trvalého bydliska

1/2

Územie trvalého bydliska	Samovraždy			Samovražedné pokusy					
	spolu	muži	ženy	spolu	z toho demonštratívne	muži	z toho demonštratívne	ženy	z toho demonštratívne
SLOVENSKÁ REPUBLIKA	459	383	76	722	341	312	153	410	188
Bratislavský kraj	74	67	7	93	35	45	17	48	18
Bratislava I	7	7	–	14	4	9	3	5	1
Bratislava II	11	11	–	26	15	11	6	15	9
Bratislava III	10	9	1	27	6	12	3	15	3
Bratislava IV	14	12	2	13	2	8	2	5	–
Bratislava V	13	11	2	2	1	2	1	–	–
Malacky	4	3	1	6	3	–	–	6	3
Pezinok	7	6	1	1	1	1	1	–	–
Senec	8	8	–	4	3	2	1	2	2
Trnavský kraj	57	45	12	38	18	19	10	19	8
Dunajská Streda	15	14	1	2	1	–	–	2	1
Galanta	7	3	4	24	14	13	9	11	5
Hlohovec	9	8	1	2	–	–	–	2	–
Piešťany	2	1	1	–	–	–	–	–	–
Senica	7	6	1	–	–	–	–	–	–
Skalica	5	5	–	–	–	–	–	–	–
Trnava	12	8	4	10	3	6	1	4	2
Trenčiansky kraj	37	28	9	95	49	40	21	55	28
Bánovce nad Bebravou	5	3	2	1	–	–	–	1	–
Ilava	4	4	–	16	13	6	4	10	9
Myjava	1	1	–	4	1	1	1	3	–
Nové Mesto nad Váhom	1	1	–	7	7	3	3	4	4
Partizánske	2	2	–	4	1	3	1	1	–
Považská Bystrica	2	1	1	8	4	4	2	4	2
Prievidza	20	15	5	30	3	12	1	18	2
Púchov	1	–	1	1	–	–	–	1	–
Trenčín	1	1	–	24	20	11	9	13	11
Nitriansky kraj	77	64	13	29	14	14	5	15	9
Komárno	19	14	5	1	–	–	–	1	–
Levice	8	5	3	3	–	2	–	1	–
Nitra	14	14	–	6	2	4	–	2	2
Nové Zámky	19	16	3	1	–	–	–	1	–
Šaľa	5	5	–	8	4	5	3	3	1
Topoľčany	10	9	1	–	–	–	–	–	–
Zlaté Moravce	2	1	1	10	8	3	2	7	6
Žilinský kraj	78	68	10	119	57	46	23	73	34
Bytča	3	2	1	5	2	2	1	3	1
Čadca	18	16	2	22	16	12	8	10	8
Dolný Kubín	3	3	–	4	–	1	–	3	–
Kysucké Nové Mesto	1	1	–	6	4	2	1	4	3
Liptovský Mikuláš	6	6	–	5	3	2	1	3	2
Martin	17	15	2	30	11	11	4	19	7
Námestovo	4	3	1	4	1	2	1	2	–
Ružomberok	2	2	–	4	2	1	–	3	2
Turčianske Teplice	2	1	1	4	1	–	–	4	1

Počet hlásených úmyselných sebapoškodení podľa pohlavia a územného členenia trvalého bydliska

2/2

Územie trvalého bydliska	Samovraždy			Samovražedné pokusy					
	spolu	muži	ženy	spolu	z toho demon- štratívne	muži	z toho demon- štratívne	ženy	z toho demon- štratívne
Tvrdošín	2	2	–	2	–	–	–	2	–
Žilina	20	17	3	33	17	13	7	20	10
Banskobystrický kraj	40	35	5	53	21	19	7	34	14
Banská Bystrica	11	9	2	11	4	1	–	10	4
Banská Štiavnica	–	–	–	–	–	–	–	–	–
Brezno	6	6	–	–	–	–	–	–	–
Detva	1	1	–	1	1	1	1	–	–
Krupina	–	–	–	3	2	–	–	3	2
Lučenec	10	9	1	3	–	3	–	–	–
Poltár	2	1	1	–	–	–	–	–	–
Revúca	–	–	–	1	–	–	–	1	–
Rimavská Sobota	3	3	–	1	–	–	–	1	–
Veľký Krtíš	2	2	–	16	6	8	3	8	3
Zvolen	3	2	1	14	7	4	2	10	5
Žarnovica	–	–	–	1	–	–	–	1	–
Žiar nad Hronom	2	2	–	2	1	2	1	–	–
Prešovský kraj	47	35	12	120	70	45	27	75	43
Bardejov	–	–	–	20	12	5	2	15	10
Humenné	2	–	2	15	11	5	3	10	8
Kežmarok	10	8	2	21	14	8	4	13	10
Levoča	1	1	–	3	2	2	1	1	1
Medzilaborce	1	–	1	7	4	3	1	4	3
Poprad	24	17	7	7	5	4	4	3	1
Prešov	–	–	–	14	5	5	3	9	2
Sabinov	–	–	–	6	2	1	–	5	2
Snina	1	1	–	8	7	5	4	3	3
Stará Ľubovňa	4	4	–	7	1	2	1	5	–
Stropkov	1	1	–	2	2	2	2	–	–
Svidník	–	–	–	2	1	–	–	2	1
Vranov nad Topľou	3	3	–	8	4	3	2	5	2
Košický kraj	46	39	7	174	77	84	43	90	34
Gelnica	–	–	–	7	4	3	3	4	1
Košice I	6	5	1	21	8	12	5	9	3
Košice II	3	3	–	25	14	9	7	16	7
Košice III	1	1	–	5	3	1	1	4	2
Košice IV	1	1	–	14	2	11	2	3	–
Košice-okolie	5	3	2	21	11	13	7	8	4
Michalovce	8	8	–	35	16	12	5	23	11
Rožňava	–	–	–	3	3	2	2	1	1
Sobrance	1	–	1	2	–	1	–	1	–
Spišská Nová Ves	7	5	2	3	3	2	2	1	1
Trebišov	14	13	1	38	13	18	9	20	4
Neudané	–	–	–	–	–	–	–	–	–
Cudzinci	3	2	1	1	–	–	–	1	–
Úhrn	462	385	77	723	341	312	153	411	188

Počet hlásených úmyselných sebapoškodení podľa pohlavia a územného členenia zdravotníckeho zariadenia

1/2

Územie zdravotníckeho zariadenia	Samovraždy			Samovražedné pokusy					
	spolu	muži	ženy	spolu	z toho demon- štratívne	muži	z toho demon- štratívne	ženy	z toho demon- štratívne
SLOVENSKÁ REPUBLIKA	459	383	76	724	341	314	153	410	188
Bratislavský kraj	125	108	17	99	34	49	17	50	17
Bratislava I	51	44	7	23	7	14	5	9	2
Bratislava II	–	–	–	35	22	16	10	19	12
Bratislava III	–	–	–	34	3	15	2	19	1
Bratislava IV	–	–	–	–	–	–	–	–	–
Bratislava V	74	64	10	1	1	–	–	1	1
Malacky	–	–	–	2	1	–	–	2	1
Pezinok	–	–	–	4	–	4	–	–	–
Senec	–	–	–	–	–	–	–	–	–
Trnavský kraj	2	2	–	42	22	21	14	21	8
Dunajská Streda	–	–	–	–	–	–	–	–	–
Galanta	–	–	–	35	19	19	12	16	7
Hlohovec	2	2	–	–	–	–	–	–	–
Piešťany	–	–	–	–	–	–	–	–	–
Senica	–	–	–	–	–	–	–	–	–
Skalica	–	–	–	–	–	–	–	–	–
Trnava	–	–	–	7	3	2	2	5	1
Trenčiansky kraj	4	2	2	100	51	45	23	55	28
Bánovce nad Bebravou	–	–	–	–	–	–	–	–	–
Ilava	1	1	–	18	12	8	4	10	8
Myjava	–	–	–	–	–	–	–	–	–
Nové Mesto nad Váhom	–	–	–	–	–	–	–	–	–
Partizánske	–	–	–	3	1	2	1	1	–
Považská Bystrica	1	–	1	8	4	4	2	4	2
Prievidza	2	1	1	34	4	13	2	21	2
Púchov	–	–	–	–	–	–	–	–	–
Trenčín	–	–	–	37	30	18	14	19	16
Nitriansky kraj	90	72	18	21	10	10	2	11	8
Komárno	–	–	–	–	–	–	–	–	–
Levice	–	–	–	3	–	3	–	–	–
Nitra	39	33	6	11	3	5	–	6	3
Nové Zámky	51	39	12	–	–	–	–	–	–
Šaľa	–	–	–	–	–	–	–	–	–
Topoľčany	–	–	–	–	–	–	–	–	–
Zlaté Moravce	–	–	–	7	7	2	2	5	5
Žilinský kraj	111	96	15	121	58	46	24	75	34
Bytča	–	–	–	–	–	–	–	–	–
Čadca	5	5	–	13	11	2	1	11	10
Dolný Kubín	–	–	–	5	–	1	–	4	–
Kysucké Nové Mesto	–	–	–	–	–	–	–	–	–
Liptovský Mikuláš	–	–	–	5	3	2	1	3	2
Martin	82	71	11	29	8	11	3	18	5
Námestovo	–	–	–	4	1	2	1	2	–

Počet hlásených úmyselných sebapoškodení podľa pohlavia a územného členenia zdravotníckeho zariadenia

2/2

Územie zdravotníckeho zariadenia	Samovraždy			Samovražedné pokusy					
	spolu	muži	ženy	spolu	z toho demon- štratívne	muži	z toho demon- štratívne	ženy	z toho demon- štratívne
Ružomberok	–	–	–	4	2	1	–	3	2
Turčianske Teplice	–	–	–	1	–	–	–	1	–
Tvrdošín	–	–	–	1	–	–	–	1	–
Žilina	24	20	4	59	33	27	18	32	15
Banskobystrický kraj	38	33	5	46	18	16	5	30	13
Banská Bystrica	21	19	2	13	5	1	–	12	5
Banská Štiavnica	–	–	–	–	–	–	–	–	–
Brezno	–	–	–	–	–	–	–	–	–
Detva	–	–	–	–	–	–	–	–	–
Krupina	–	–	–	–	–	–	–	–	–
Lučenec	16	14	2	3	–	2	–	1	–
Poltár	–	–	–	–	–	–	–	–	–
Revúca	–	–	–	–	–	–	–	–	–
Rimavská Sobota	1	–	1	–	–	–	–	–	–
Veľký Krtíš	–	–	–	15	5	8	3	7	2
Zvolen	–	–	–	15	8	5	2	10	6
Žarnovica	–	–	–	–	–	–	–	–	–
Žiar nad Hronom	–	–	–	–	–	–	–	–	–
Prešovský kraj	46	34	12	100	65	35	26	65	39
Bardejov	–	–	–	21	15	7	5	14	10
Humenné	2	–	2	11	9	1	1	10	8
Kežmarok	2	2	–	16	9	7	3	9	6
Levoča	–	–	–	20	20	12	12	8	8
Medzilaborce	–	–	–	–	–	–	–	–	–
Poprad	42	32	10	–	–	–	–	–	–
Prešov	–	–	–	28	8	6	3	22	5
Sabinov	–	–	–	–	–	–	–	–	–
Snina	–	–	–	4	4	2	2	2	2
Stará Ľubovňa	–	–	–	–	–	–	–	–	–
Stropkov	–	–	–	–	–	–	–	–	–
Svidník	–	–	–	–	–	–	–	–	–
Vranov nad Topľou	–	–	–	–	–	–	–	–	–
Košický kraj	43	36	7	195	83	92	42	103	41
Gelnica	–	–	–	1	–	–	–	1	–
Košice I	–	–	–	1	1	1	1	–	–
Košice II	–	–	–	63	34	31	19	32	15
Košice III	–	–	–	1	–	–	–	1	–
Košice IV	39	32	7	34	6	20	4	14	2
Košice-okolie	–	–	–	–	–	–	–	–	–
Michalovce	–	–	–	52	28	21	9	31	19
Rožňava	–	–	–	3	3	2	2	1	1
Sobrance	–	–	–	–	–	–	–	–	–
Spišská Nová Ves	–	–	–	–	–	–	–	–	–
Trebišov	4	4	–	40	11	17	7	23	4

Počet hlásených samovrážd a samovražedných pokusov podľa vekových skupín a pohlavia

Veková skupina	Samovraždy						Samovražedné pokusy					
	spolu		muži		ženy		spolu		muži		ženy	
	počet	[%]	počet	[%]	počet	[%]	počet	[%]	počet	[%]	počet	[%]
Spolu	459	100.0	383	100.0	76	100.0	722	100.0	312	100.0	410	100.0
do 14	1	0.2	1	0.3	–	–	20	2.8	2	0.6	18	4.4
15 – 19	14	3.1	10	2.6	4	5.3	111	15.4	37	11.9	74	18.0
20 – 29	71	15.5	66	17.2	5	6.6	201	27.8	96	30.8	105	25.6
30 – 39	75	16.3	61	15.9	14	18.4	161	22.3	69	22.1	92	22.4
40 – 49	125	27.2	104	27.2	21	27.6	137	19.0	65	20.8	72	17.6
50 – 59	88	19.2	73	19.1	15	19.7	54	7.5	28	9.0	26	6.3
60 – 69	32	7.0	25	6.5	7	9.2	17	2.4	7	2.2	10	2.4
nad 70	53	11.5	43	11.2	10	13.2	21	2.9	8	2.6	13	3.2
Neznáma, neudaná	–	–	–	–	–	–	–	–	–	–	–	–

Tabuľka 5

Počet hlásených samovrážd a samovražedných pokusov podľa ekonomickej aktivity a pohlavia

Ekonomická aktivita	Samovraždy						Samovražedné pokusy					
	spolu		muži		ženy		spolu		muži		ženy	
	počet	[%]	počet	[%]	počet	[%]	počet	[%]	počet	[%]	počet	[%]
Spolu	459	100.0	383	100.0	76	100.0	722	100.0	312	100.0	410	100.0
Študenti (e)	8	1.7	7	1.8	1	1.3	65	9.0	18	5.8	47	11.5
Zamestnaní (é)	59	12.9	50	13.1	9	11.8	194	26.9	90	28.8	104	25.4
Nezamestnaní (é)	38	8.3	32	8.4	6	7.9	240	33.2	126	40.4	114	27.8
Príležitostne pracujúci (e)	1	0.2	1	0.3	–	–	8	1.1	3	1.0	5	1.2
Dôchodcovia (kyne) - čiastočne invalidní (é)	1	0.2	–	–	1	1.3	14	1.9	10	3.2	4	1.0
Dôchodcovia (kyne) - invalidní (é)	9	2.0	5	1.3	4	5.3	86	11.9	36	11.5	50	12.2
Dôchodcovia (kyne) - starobní (é)	43	9.4	29	7.6	14	18.4	33	4.6	10	3.2	23	5.6
Žiadne, závislí od iných osôb	–	–	–	–	–	–	3	0.4	1	0.3	2	0.5
Iné	7	1.5	7	1.8	–	–	33	4.6	10	3.2	23	5.6
Neudaná ¹⁾	1	0.2	1	0.3	–	–	20	2.8	2	0.6	18	4.4
Neznáma ²⁾	292	63.6	251	65.5	41	53.9	26	3.6	6	1.9	20	4.9

¹⁾ Vek samovraha je do 16 rokov

²⁾ Vek samovraha je od 16 rokov a ekonomická aktivita neznáma

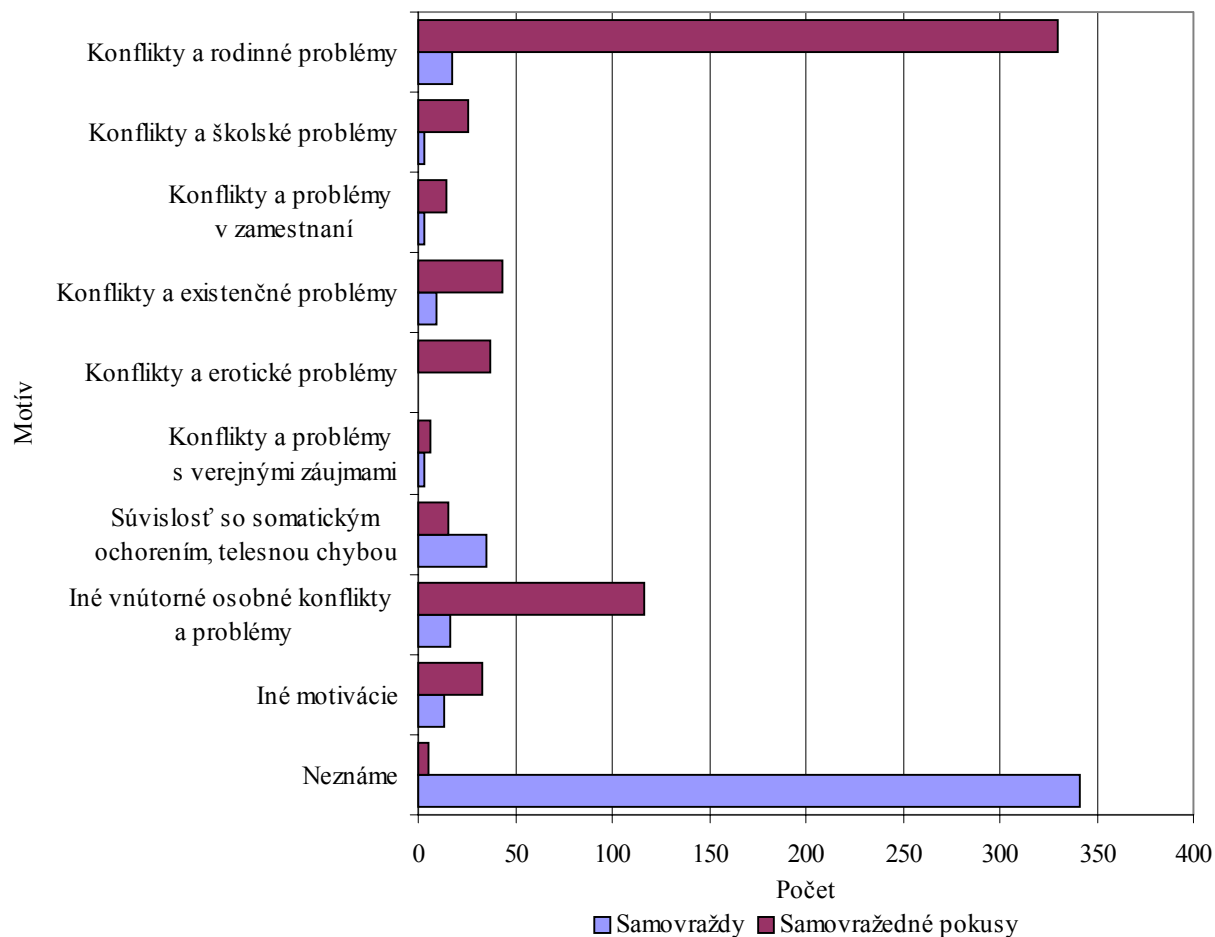
Počet hlásených samovrážd a samovražedných pokusov podľa spôsobu vykonania a pohlavia

Spôsob vykonania	Samovraždy						Samovražedné pokusy					
	spolu		muži		ženy		spolu		muži		ženy	
	počet	[%]	počet	[%]	počet	[%]	počet	[%]	počet	[%]	počet	[%]
Spolu	459	100.0	383	100.0	76	100.0	722	100.0	312	100.0	410	100.0
X60	2	0.4	–	–	2	2.6	74	10.2	25	8	49	12
X61	10	2.2	6	1.6	4	5.3	303	42	102	32.7	201	49
X62	–	–	–	–	–	–	13	1.8	3	1	10	2.4
X63	1	0.2	1	0.3	–	–	10	1.4	4	1.3	6	1.5
X64	10	2.2	4	1	6	7.9	88	12.2	28	9	60	14.6
X65	1	0.2	1	0.3	–	–	13	1.8	5	1.6	8	2
X66	2	0.4	–	–	2	2.6	10	1.4	5	1.6	5	1.2
X67	4	0.9	4	1	–	–	3	0.4	2	0.6	1	0.2
X68	3	0.7	3	0.8	–	–	6	0.8	5	1.6	1	0.2
X69	1	0.2	–	–	1	1.3	10	1.4	2	0.6	8	2
X70	251	54.7	219	57.2	32	42.1	34	4.7	29	9.3	5	1.2
X71	7	1.5	4	1	3	3.9	1	0.1	1	0.3	–	–
X72	44	9.6	44	11.5	–	–	–	–	–	–	–	–
X73	10	2.2	9	2.3	1	1.3	3	0.4	3	1	–	–
X74	19	4.1	18	4.7	1	1.3	–	–	–	–	–	–
X75	1	0.2	1	0.3	–	–	–	–	–	–	–	–
X76	4	0.9	4	1	–	–	1	0.1	–	–	1	0.2
X77	–	–	–	–	–	–	–	–	–	–	–	–
X78	15	3.3	11	2.9	4	5.3	110	15.2	75	24	35	8.5
X79	1	0.2	–	–	1	1.3	4	0.6	2	0.6	2	0.5
X80	48	10.5	32	8.4	16	21.1	19	2.6	10	3.2	9	2.2
X81	14	3.1	12	3.1	2	2.6	5	0.7	3	1	2	0.5
X82	–	–	–	–	–	–	–	–	–	–	–	–
X83	9	2	9	2.3	–	–	3	0.4	2	0.6	1	0.2
X84	2	0.4	1	0.3	1	1.3	2	0.3	1	0.3	1	0.2
Neznámy	–	–	–	–	–	–	10	1.4	5	1.6	5	1.2
Kombinovaný spôsob vykonania	2	0.4	2	0.5	–	–	62	8.6	33	10.6	29	7.1

Poznámka: Kombinovaný spôsob vykonania sa nezapočítava do súčtu preto, že je započítaný do jednotlivých spôsobov vykonania samovrážd

Počet hlásených samovrážd a samovražedných pokusov podľa motívu a pohlavia

Motív	Samovraždy						Samovražedné pokusy					
	spolu		muži		ženy		spolu		muži		ženy	
	počet	[%]	počet	[%]	počet	[%]	počet	[%]	počet	[%]	počet	[%]
Spolu	459	100.0	383	100.0	76	100.0	722	100.0	312	100.0	410	100.0
Konflikty a rodinné problémy	18	3.9	14	3.7	4	5.3	330	45.7	127	40.7	203	49.5
Konflikty a školské problémy	3	0.7	3	0.8	–	–	26	3.6	9	2.9	17	4.1
Konflikty a problémy v zamestnaní	3	0.7	3	0.8	–	–	14	1.9	8	2.6	6	1.5
Konflikty a existenčné problémy	9	2.0	9	2.3	–	–	43	6.0	25	8.0	18	4.4
Konflikty a erotické problémy	1	0.2	–	–	1	1.3	37	5.1	16	5.1	21	5.1
Konflikty a problémy s verejnými záujmami	3	0.7	3	0.8	–	–	6	0.8	3	1.0	3	0.7
Súvislosť so somatickým ochorením, telesnou chybou	35	7.6	25	6.5	10	13.2	15	2.1	4	1.3	11	2.7
Iné vnútorné osobné konflikty a problémy	17	3.7	12	3.1	5	6.6	116	16.1	55	17.6	61	14.9
Bez zrozumiteľnej motivácie (vrátane psychotickej)	16	3.5	13	3.4	3	3.9	97	13.4	49	15.7	48	11.7
Iné motivácie	13	2.8	11	2.9	2	2.6	33	4.6	14	4.5	19	4.6
Neznámy	341	74.3	290	75.7	51	67.1	5	0.7	2	0.6	3	0.7

Porovnanie samovrážd a samovražedných pokusov podľa motívu

Počet hlásených samovrážd a samovražedných pokusov podľa najvyššie ukončeného vzdelania

Najvyššie ukončené vzdelanie	Samovraždy						Samovražedné pokusy					
	spolu		muži		ženy		spolu		muži		ženy	
	počet	[%]	počet	[%]	počet	[%]	počet	[%]	počet	[%]	počet	[%]
Spolu	459	100.0	383	100.0	76	100.0	722	100.0	312	100.0	410	100.0
Bez školského vzdelania	14	3.1	14	3.7	–	–	24	3.3	6	1.9	18	4.4
Osobitná škola (pomocná)	–	–	–	–	–	–	11	1.5	6	1.9	5	1.2
Základné neukončené	1	0.2	1	0.3	–	–	28	3.9	7	2.2	21	5.1
Základné ukončené	55	12.0	44	11.5	11	14.5	195	27.0	72	23.1	123	30.0
Stredné bez maturity	13	2.8	10	2.6	3	3.9	251	34.8	138	44.2	113	27.6
Stredné s maturitou	22	4.8	15	3.9	7	9.2	156	21.6	60	19.2	96	23.4
Bakalárske	2	0.4	2	0.5	–	–	6	0.8	4	1.3	2	0.5
Vysokoškolské	16	3.5	15	3.9	1	1.3	25	3.5	9	2.9	16	3.9
Neudané ¹⁾	–	–	–	–	–	–	–	–	–	–	–	–
Neznáme ²⁾	336	73.2	282	73.6	54	71.1	26	3.6	10	3.2	16	3.9

¹⁾ Vek samovraha je do 16 rokov

²⁾ Vek samovraha je od 16 rokov

Počet hlásených samovrážd a samovražedných pokusov podľa hlavných skupín psychiatrických diagnóz

Skupina psychiatrických diagnóz podľa MKCH-10	Samovraždy						Samovražedné pokusy					
	spolu		muži		ženy		spolu		muži		ženy	
	počet	[%]	počet	[%]	počet	[%]	počet	[%]	počet	[%]	počet	[%]
Spolu	459	100.0	383	100.0	76	100.0	722	100.0	312	100.0	410	100.0
F00 - F09	1	0.2	–	–	1	1.3	12	1.7	5	1.6	7	1.7
F10 - F19	8	1.7	6	1.6	2	2.6	88	12.2	62	19.9	26	6.3
F20 - F29	9	2.0	7	1.8	2	2.6	78	10.8	30	9.6	48	11.7
F30 - F39	10	2.2	4	1.0	6	7.9	96	13.3	41	13.1	55	13.4
F40 - F49	2	0.4	1	0.3	1	1.3	272	37.7	102	32.7	170	41.5
F50 - F59	–	–	–	–	–	–	1	0.1	1	0.3	–	–
F60 - F69	–	–	–	–	–	–	63	8.7	30	9.6	33	8.0
F70 - F79	–	–	–	–	–	–	12	1.7	7	2.2	5	1.2
F80 - F89	–	–	–	–	–	–	1	0.1	–	–	1	0.2
F90 - F98	1	0.2	1	0.3	–	–	25	3.5	6	1.9	19	4.6
F99	2	0.4	2	0.5	–	–	–	–	–	–	–	–
Neudaná	426	92.8	362	94.5	64	84.2	74	10.2	28	9.0	46	11.2

Počet samovrážd podľa vekových skupín, spôsobu vykonania a pohlavia

Spôsob vykonania	Pohlavie	Samovraždy									
		spolu	v tom vo vekovej skupine								
			do 14	15 - 19	20 - 29	30 - 39	40 - 49	50 - 59	60 - 69	nad 70	neudané
Spolu	muži	383	1	10	66	61	104	73	25	43	–
	ženy	76	–	4	5	14	21	15	7	10	–
X60	muži	–	–	–	–	–	–	–	–	–	–
	ženy	2	–	–	–	2	–	–	–	–	–
X61	muži	6	–	1	1	1	2	–	–	1	–
	ženy	4	–	–	1	–	3	–	–	–	–
X63	muži	1	–	–	–	1	–	–	–	–	–
	ženy	–	–	–	–	–	–	–	–	–	–
X64	muži	4	–	–	1	1	2	–	–	–	–
	ženy	6	–	1	–	1	3	–	1	–	–
X65	muži	1	–	–	–	–	1	–	–	–	–
	ženy	–	–	–	–	–	–	–	–	–	–
X66	muži	–	–	–	–	–	–	–	–	–	–
	ženy	2	–	–	–	1	1	–	–	–	–
X67	muži	4	–	–	–	–	1	3	–	–	–
	ženy	–	–	–	–	–	–	–	–	–	–
X68	muži	3	–	–	1	–	1	–	1	–	–
	ženy	–	–	–	–	–	–	–	–	–	–
X69	muži	–	–	–	–	–	–	–	–	–	–
	ženy	1	–	–	–	–	–	1	–	–	–
X70	muži	219	1	5	27	36	61	48	17	24	–
	ženy	32	–	1	2	4	9	6	4	6	–
X71	muži	4	–	–	1	–	2	–	–	1	–
	ženy	3	–	–	–	–	1	2	–	–	–
X72	muži	44	–	2	9	8	14	6	3	2	–
	ženy	–	–	–	–	–	–	–	–	–	–
X73	muži	9	–	–	4	1	2	2	–	–	–
	ženy	1	–	1	–	–	–	–	–	–	–
X74	muži	18	–	–	3	–	7	4	1	3	–
	ženy	1	–	–	–	–	–	1	–	–	–
X75	muži	1	–	–	1	–	–	–	–	–	–
	ženy	–	–	–	–	–	–	–	–	–	–
X76	muži	4	–	–	2	1	1	–	–	–	–
	ženy	–	–	–	–	–	–	–	–	–	–
X78	muži	11	–	–	3	2	2	3	–	1	–
	ženy	4	–	–	–	–	–	3	1	–	–
X79	muži	–	–	–	–	–	–	–	–	–	–
	ženy	1	–	–	–	–	1	–	–	–	–
X80	muži	32	–	2	7	6	3	4	2	8	–
	ženy	16	–	1	–	5	3	2	1	4	–
X81	muži	12	–	–	4	3	2	1	–	2	–
	ženy	2	–	–	2	–	–	–	–	–	–
X83	muži	9	–	–	2	1	2	2	1	1	–
	ženy	–	–	–	–	–	–	–	–	–	–
X84	muži	1	–	–	–	–	1	–	–	–	–
	ženy	1	–	–	–	1	–	–	–	–	–
Kombinovaný spôsob vykonania	muži	2	–	–	–	–	1	1	–	–	–
	ženy	–	–	–	–	–	–	–	–	–	–

Poznámka: Kombinovaný spôsob vykonania sa nezapočítava do súčtu preto, že je započítaný do jednotlivých spôsobov vykonania samovrážd

Počet hlásených samovražedných pokusov podľa vekových skupín, spôsobu vykonania a pohlavia

Spôsob vykonania	Pohlavie	Samovražedné pokusy										
		spolu	v tom vo vekovej skupine									
			do 14	15 - 19	20 - 29	30 - 39	40 - 49	50 - 59	60 - 69	nad 70	neudané	
Spolu	muži	312	2	37	96	69	65	28	7	8	-	
	ženy	410	18	74	105	92	72	26	10	13	-	
X60	muži	25	-	1	10	4	4	3	-	3	-	
	ženy	49	4	16	9	10	4	3	-	3	-	
X61	muži	102	-	11	30	22	29	6	2	2	-	
	ženy	201	7	28	54	43	39	17	6	7	-	
X62	muži	3	1	1	1	-	-	-	-	-	-	
	ženy	10	1	5	1	1	2	-	-	-	-	
X63	muži	4	-	1	1	1	1	-	-	-	-	
	ženy	6	-	1	2	1	1	-	1	-	-	
X64	muži	28	1	3	10	8	4	1	-	1	-	
	ženy	60	5	14	16	13	9	2	-	1	-	
X65	muži	5	-	-	2	2	-	1	-	-	-	
	ženy	8	-	1	2	3	2	-	-	-	-	
X66	muži	5	-	1	1	1	1	1	-	-	-	
	ženy	5	-	-	2	-	2	1	-	-	-	
X67	muži	2	-	-	1	-	1	-	-	-	-	
	ženy	1	-	-	-	-	1	-	-	-	-	
X68	muži	5	-	-	2	1	-	1	1	-	-	
	ženy	1	-	-	1	-	-	-	-	-	-	
X69	muži	2	-	-	-	-	1	1	-	-	-	
	ženy	8	-	1	-	4	3	-	-	-	-	
X70	muži	29	-	4	7	6	6	4	1	1	-	
	ženy	5	-	-	-	2	-	1	1	1	-	
X71	muži	1	-	-	-	-	-	1	-	-	-	
	ženy	-	-	-	-	-	-	-	-	-	-	
X73	muži	3	-	-	1	2	-	-	-	-	-	
	ženy	-	-	-	-	-	-	-	-	-	-	
X76	muži	-	-	-	-	-	-	-	-	-	-	
	ženy	1	-	-	-	-	1	-	-	-	-	
X78	muži	75	-	12	23	17	14	6	2	1	-	
	ženy	35	1	4	14	7	5	2	1	1	-	
X79	muži	2	-	-	-	1	-	1	-	-	-	
	ženy	2	-	1	-	1	-	-	-	-	-	
X80	muži	10	-	2	2	3	1	1	1	-	-	
	ženy	9	-	2	2	3	1	-	1	-	-	
X81	muži	3	-	-	-	-	2	1	-	-	-	
	ženy	2	-	-	-	1	1	-	-	-	-	
X83	muži	2	-	-	1	1	-	-	-	-	-	
	ženy	1	-	-	1	-	-	-	-	-	-	
X84	muži	1	-	1	-	-	-	-	-	-	-	
	ženy	1	-	-	-	-	1	-	-	-	-	
Neudané	muži	5	-	-	4	-	1	-	-	-	-	
	ženy	5	-	1	1	3	-	-	-	-	-	
Kombinovaný spôsob vykonania	muži	33	-	2	10	10	10	-	-	1	-	
	ženy	29	-	-	9	8	10	-	1	1	-	

Poznámka: Kombinovaný spôsob vykonania sa nezapočítava do súčtu preto, že je započítaný do jednotlivých spôsobov vykonania samovražd

Počet hlásených samovrážd za prítomnosti alkoholu alebo inej návikovej (psychotropnej) látky podľa vekových skupín, spôsobu vykonania a pohlavia

Spôsob vykonania	Pohlavie	Samovraždy									
		spolu	v tom vo vekovej skupine								
			do 14	15 - 19	20 - 29	30 - 39	40 - 49	50 - 59	60 - 69	nad 70	neudané
Spolu	muži	173	–	4	27	39	53	39	6	5	–
	ženy	25	–	1	3	5	8	3	2	3	–
X60	muži	–	–	–	–	–	–	–	–	–	–
	ženy	2	–	–	–	2	–	–	–	–	–
X61	muži	4	–	1	1	1	–	–	–	1	–
	ženy	1	–	–	1	–	–	–	–	–	–
X64	muži	2	–	–	–	–	2	–	–	–	–
	ženy	1	–	–	–	–	1	–	–	–	–
X65	muži	1	–	–	–	–	1	–	–	–	–
	ženy	–	–	–	–	–	–	–	–	–	–
X66	muži	–	–	–	–	–	–	–	–	–	–
	ženy	2	–	–	–	1	1	–	–	–	–
X67	muži	4	–	–	–	–	1	3	–	–	–
	ženy	–	–	–	–	–	–	–	–	–	–
X68	muži	1	–	–	–	–	–	–	1	–	–
	ženy	–	–	–	–	–	–	–	–	–	–
X70	muži	101	–	1	8	26	30	28	4	4	–
	ženy	9	–	–	1	–	4	1	1	2	–
X71	muži	–	–	–	–	–	–	–	–	–	–
	ženy	1	–	–	–	–	–	–	–	–	–
X72	muži	21	–	–	4	4	10	2	1	–	–
	ženy	–	–	–	–	–	–	–	–	–	–
X73	muži	6	–	–	3	1	–	2	–	–	–
	ženy	–	–	–	–	–	–	–	–	–	–
X74	muži	9	–	–	3	–	3	3	–	–	–
	ženy	–	–	–	–	–	–	–	–	–	–
X78	muži	4	–	–	1	1	2	–	–	–	–
	ženy	1	–	–	–	–	–	1	–	–	–
X80	muži	7	–	2	2	2	1	–	–	–	–
	ženy	7	–	1	–	2	2	–	1	1	–
X81	muži	9	–	–	4	3	2	–	–	–	–
	ženy	1	–	–	1	–	–	–	–	–	–
X83	muži	4	–	–	1	1	1	1	–	–	–
	ženy	–	–	–	–	–	–	–	–	–	–
Kombinovaný spôsob vykonania	muži	1	–	–	–	–	1	–	–	–	–
	ženy	–	–	–	–	–	–	–	–	–	–

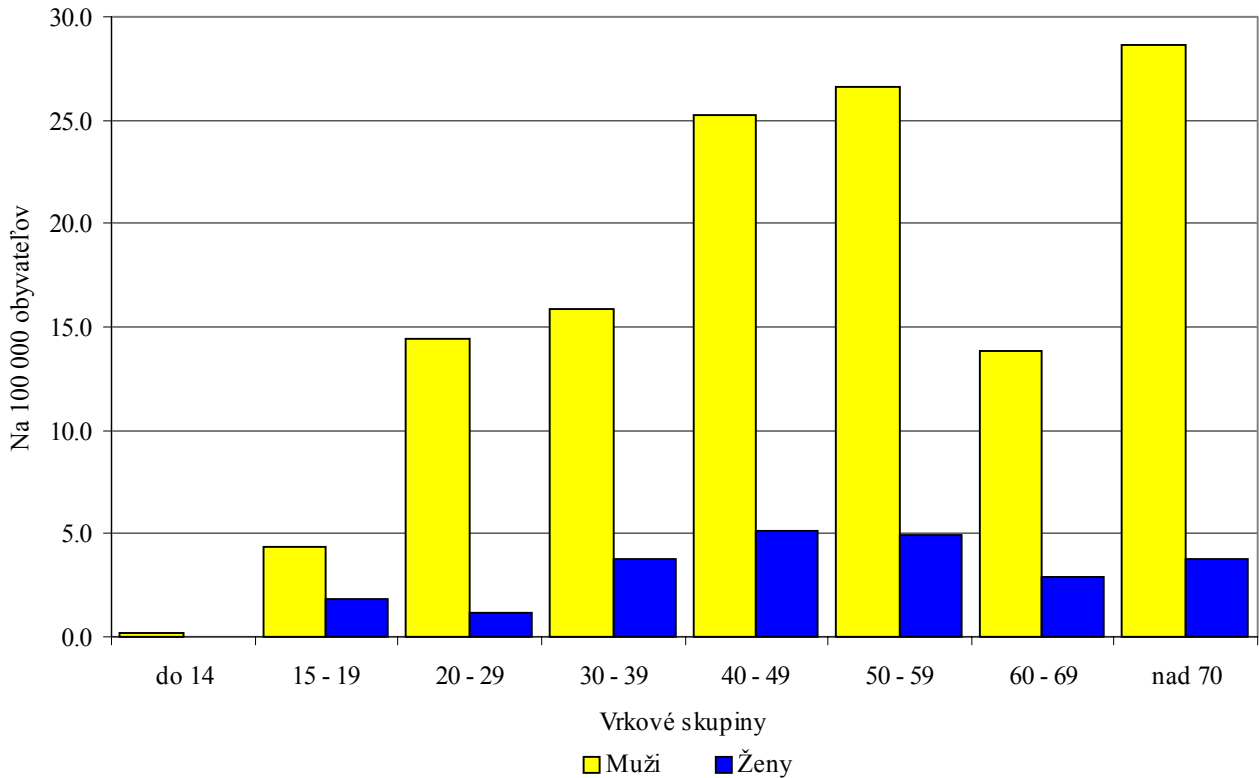
Poznámka: Kombinovaný spôsob vykonania sa nezapočítava do súčtu preto, že je započítaný do jednotlivých spôsobov vykonania samovrážd

Počet hlásených samovražedných pokusov za prítomnosti alkoholu alebo návikovej (psychotropnej) látky podľa vekových skupín, spôsobu vykonania a pohlavia

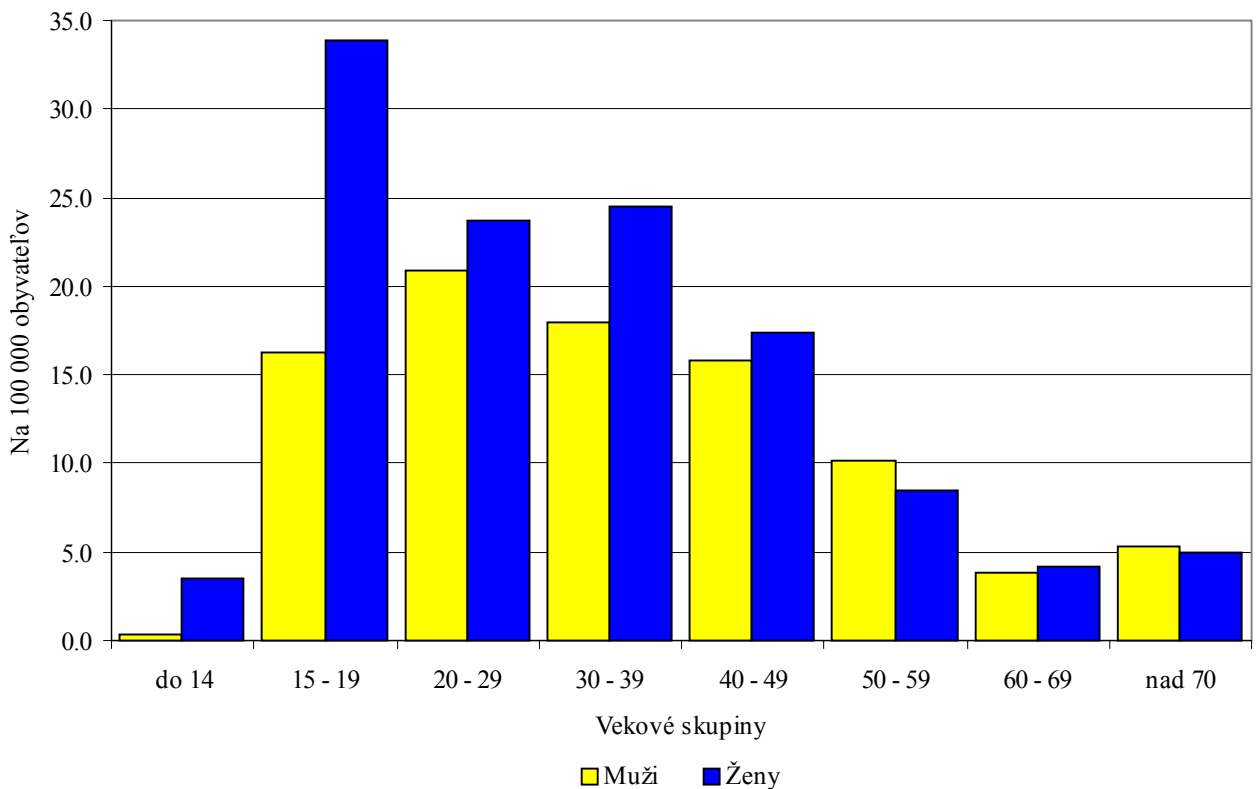
Spôsob vykonania	Pohlavie	Samovražedné pokusy									
		spolu	v tom vo vekovej skupine								
			do 14	15 - 19	20 - 29	30 - 39	40 - 49	50 - 59	60 - 69	nad 70	neudané
Spolu	muži	151	2	16	41	37	41	11	1	2	–
	ženy	123	1	12	40	38	26	5	1	–	–
X60	muži	14	–	1	4	3	4	–	–	2	–
	ženy	7	1	2	2	1	1	–	–	–	–
X61	muži	48	–	7	11	12	17	1	–	–	–
	ženy	60	–	5	20	17	15	2	1	–	–
X62	muži	1	1	–	–	–	–	–	–	–	–
	ženy	1	–	–	–	–	1	–	–	–	–
X63	muži	2	–	–	–	1	1	–	–	–	–
	ženy	1	–	–	1	–	–	–	–	–	–
X64	muži	10	1	1	4	2	2	–	–	–	–
	ženy	16	–	3	6	5	1	1	–	–	–
X65	muži	4	–	–	2	1	–	1	–	–	–
	ženy	8	–	1	2	3	2	–	–	–	–
X66	muži	2	–	1	–	1	–	–	–	–	–
	ženy	–	–	–	–	–	–	–	–	–	–
X67	muži	1	–	–	1	–	–	–	–	–	–
	ženy	1	–	–	–	–	1	–	–	–	–
X68	muži	2	–	–	1	–	–	1	–	–	–
	ženy	–	–	–	–	–	–	–	–	–	–
X69	muži	1	–	–	–	–	1	–	–	–	–
	ženy	4	–	–	–	3	1	–	–	–	–
X70	muži	15	–	2	5	1	5	2	–	–	–
	ženy	–	–	–	–	–	–	–	–	–	–
X71	muži	1	–	–	–	–	–	1	–	–	–
	ženy	–	–	–	–	–	–	–	–	–	–
X73	muži	3	–	–	1	2	–	–	–	–	–
	ženy	–	–	–	–	–	–	–	–	–	–
X76	muži	–	–	–	–	–	–	–	–	–	–
	ženy	1	–	–	–	–	1	–	–	–	–
X78	muži	37	–	3	10	12	8	4	–	–	–
	ženy	17	–	1	7	4	3	2	–	–	–
X79	muži	–	–	–	–	–	–	–	–	–	–
	ženy	1	–	–	–	1	–	–	–	–	–
X80	muži	5	–	1	1	2	–	–	1	–	–
	ženy	2	–	–	1	1	–	–	–	–	–
X81	muži	3	–	–	–	–	2	1	–	–	–
	ženy	1	–	–	–	1	–	–	–	–	–
X83	muži	–	–	–	–	–	–	–	–	–	–
	ženy	1	–	–	1	–	–	–	–	–	–
Neudané	muži	2	–	–	1	–	1	–	–	–	–
	ženy	2	–	–	–	2	–	–	–	–	–
Kombinovaný spôsob vykonania	muži	22	–	2	5	6	9	–	–	–	–
	ženy	21	–	–	5	6	9	–	1	–	–

Poznámka: Kombinovaný spôsob vykonania sa nezapočítava do súčtu preto, že je započítaný do jednotlivých spôsobov vykonania samovražd

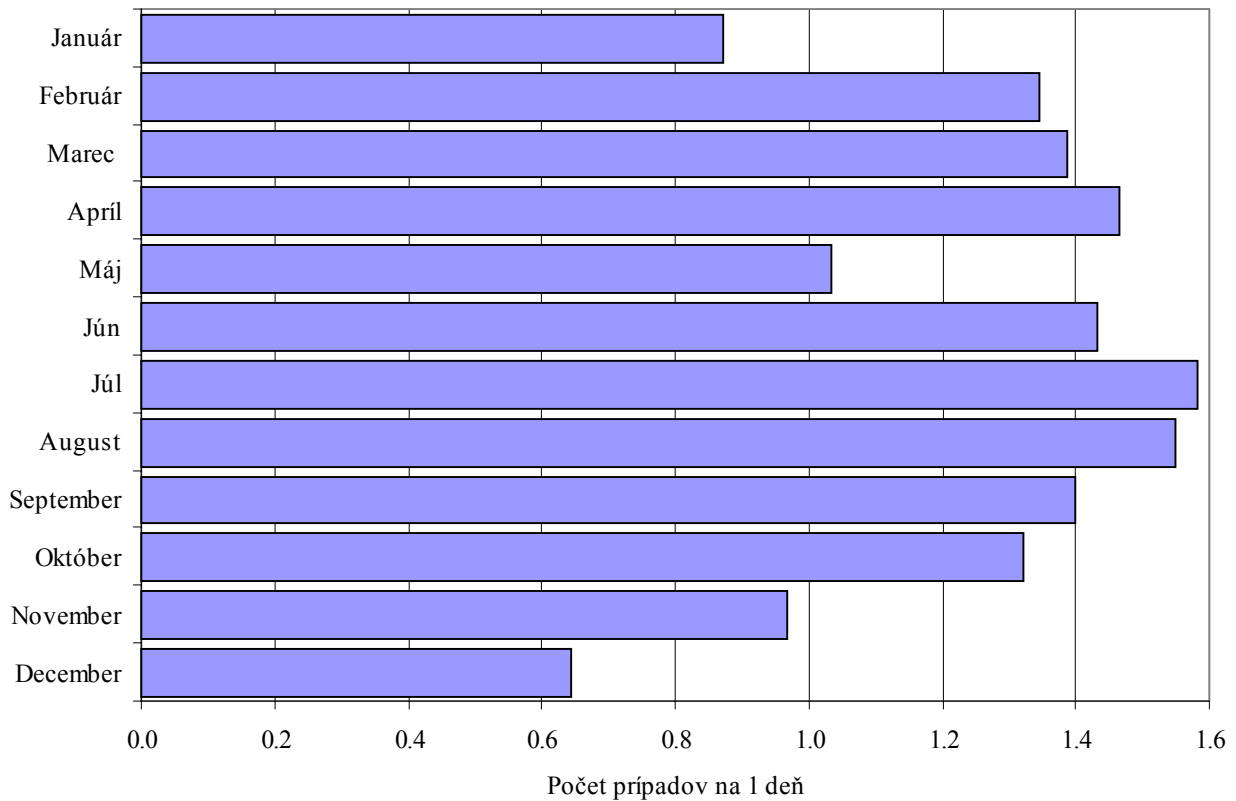
Počet hlásených samovrážd na 100 000 obyvateľov podľa veku a pohlavia



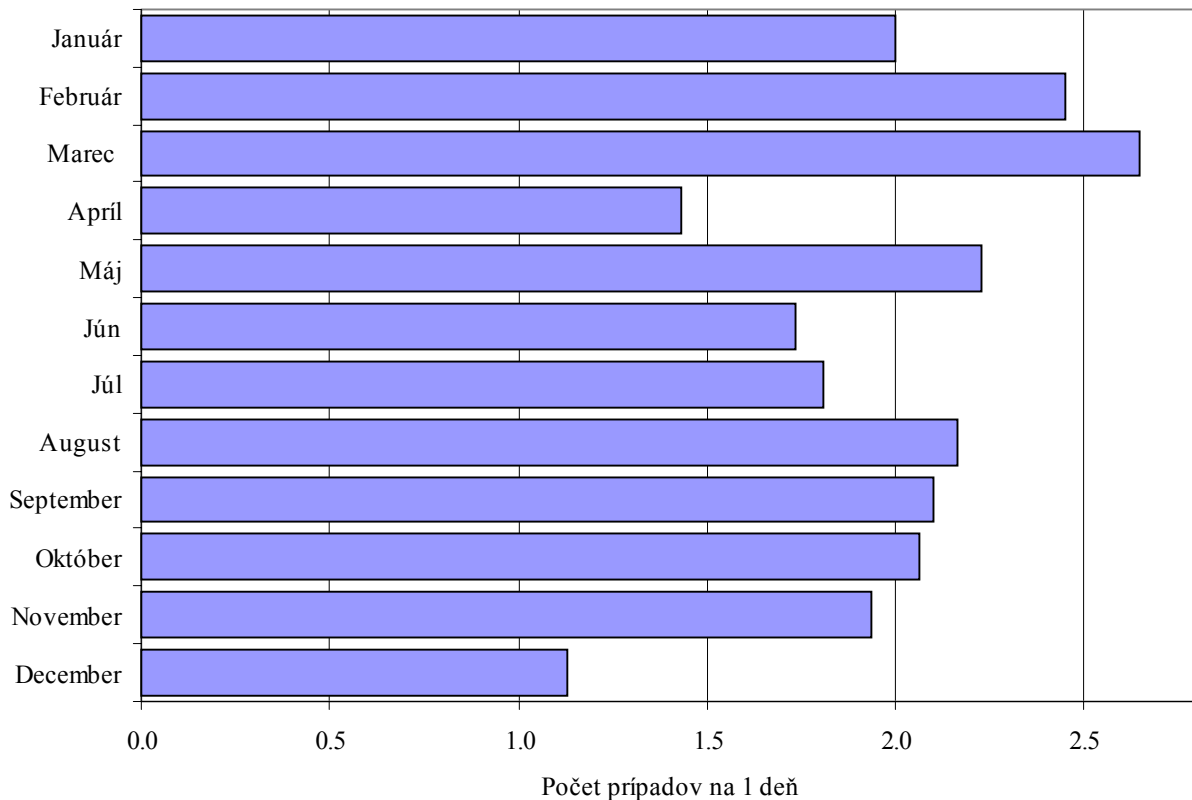
Počet hlásených samovražedných pokusov na 100 000 obyvateľov podľa veku a pohlavia



Počet hlásených samovrážd pripadajúcich na 1 deň podľa mesiaca vykonania



Počet hlásených samovražedných pokusov pripadajúcich na 1 deň podľa mesiaca vykonania



Počet hlásených samovrážd podľa motívu, pohlavia a vekových skupín

Motív	Pohlavie	Spolu	v tom vo vekovej skupine								
			do 14	15 - 19	20 - 29	30 - 39	40 - 49	50 - 59	60 - 69	nad 70	neudané
Spolu	muži	383	1	10	66	61	104	73	25	43	-
	ženy	76	-	4	5	14	21	15	7	10	-
Konflikty a rodinné problémy	muži	14	-	1	2	1	6	2	2	-	-
	ženy	4	-	-	-	1	3	-	-	-	-
Konflikty a školské problémy	muži	3	-	3	-	-	-	-	-	-	-
	ženy	-	-	-	-	-	-	-	-	-	-
Konflikty a problémy v zamestnaní	muži	3	-	-	1	-	1	1	-	-	-
	ženy	-	-	-	-	-	-	-	-	-	-
Konflikty a existenčné problémy	muži	9	-	-	1	1	3	4	-	-	-
	ženy	-	-	-	-	-	-	-	-	-	-
Konflikty a erotické problémy	muži	-	-	-	-	-	-	-	-	-	-
	ženy	1	-	-	1	-	-	-	-	-	-
Konflikty a problémy s verejnými záujmami	muži	3	-	-	1	-	1	-	1	-	-
	ženy	-	-	-	-	-	-	-	-	-	-
Súvislosť so somatickým ochorením alebo telesnou chybou	muži	25	-	-	1	3	8	4	3	6	-
	ženy	10	-	-	1	2	3	1	2	1	-
Iné vnútorné osobné konflikty a problémy	muži	12	-	2	4	4	1	1	-	-	-
	ženy	5	-	-	-	1	1	2	-	1	-
Bez motivácie zrozumiteľnej (vrátane psychotickej motivácie)	muži	13	-	-	1	2	4	5	-	1	-
	ženy	3	-	-	1	-	1	-	1	-	-
Iné motivácie	muži	11	-	-	1	1	6	1	1	1	-
	ženy	2	-	-	-	-	-	2	-	-	-
Neznámy	muži	290	1	4	54	49	74	55	18	35	-
	ženy	51	-	4	2	10	13	10	4	8	-

Počet hlásených samovražedných pokusov podľa motívu, pohlavia a vekových skupín

Motív	Pohlavie	Spolu	v tom vo vekovej skupine								
			do 14	15 - 19	20 - 29	30 - 39	40 - 49	50 - 59	60 - 69	nad 70	neudané
Spolu	muži	312	2	37	96	69	65	28	7	8	-
	ženy	410	18	74	105	92	72	26	10	13	-
Konflikty a rodinné problémy	muži	127	1	14	37	34	25	11	2	3	-
	ženy	203	9	44	50	49	39	8	2	2	-
Konflikty a školské problémy	muži	9	-	6	2	-	1	-	-	-	-
	ženy	17	5	11	1	-	-	-	-	-	-
Konflikty a problémy v zamestnaní	muži	8	-	-	2	1	2	3	-	-	-
	ženy	6	-	-	4	1	1	-	-	-	-
Konflikty a existenčné problémy	muži	25	-	2	7	3	11	2	-	-	-
	ženy	18	-	1	6	5	3	2	1	-	-
Konflikty a erotické problémy	muži	16	-	2	10	2	2	-	-	-	-
	ženy	21	-	6	9	3	2	1	-	-	-
Konflikty a problémy s verejnými záujmami	muži	3	-	-	2	1	-	-	-	-	-
	ženy	3	-	-	2	-	1	-	-	-	-
Súvislosť so somatickým ochorením alebo telesnou chybou	muži	4	-	-	1	1	1	-	-	1	-
	ženy	11	-	-	1	1	3	-	2	4	-
Iné vnútorné osobné konflikty a problémy	muži	55	-	7	17	11	13	3	1	3	-
	ženy	61	2	8	17	14	8	6	1	5	-
Bez motivácie zrozumiteľnej (vrátane psychotickej motivácie)	muži	49	1	2	13	12	8	8	4	1	-
	ženy	48	1	2	11	15	11	5	2	1	-
Iné motivácie	muži	14	-	3	5	3	2	1	-	-	-
	ženy	19	1	2	4	3	3	4	1	1	-
Neznámy	muži	2	-	1	-	1	-	-	-	-	-
	ženy	3	-	-	-	1	1	-	1	-	-

Počet hlásených samovrážd a samovražedných pokusov podľa rodinného stavu, pohlavia a vekových skupín

Rodinný stav	Pohlavie	Spolu	v tom vo vekovej skupine								
			do 14	15 - 19	20 - 29	30 - 39	40 - 49	50 - 59	60 - 69	nad 70	neudané

samovraždy

Spolu	muži	383	1	10	66	61	104	73	25	43	–
	ženy	76	–	4	5	14	21	15	7	10	–
Slobodný (á)	muži	56	–	8	27	12	6	1	2	–	–
	ženy	12	–	3	4	1	3	1	–	–	–
Ženatý (vydatá)	muži	98	–	–	7	10	39	28	7	7	–
	ženy	25	–	–	1	5	8	5	5	1	–
Rozvedený (á)	muži	24	–	–	–	5	11	5	2	1	–
	ženy	5	–	–	–	1	2	2	–	–	–
Vdovec (a)	muži	10	–	–	–	–	–	1	2	7	–
	ženy	5	–	–	–	–	–	–	1	4	–
Neudaný ¹⁾	muži	2	1	1	–	–	–	–	–	–	–
	ženy	–	–	–	–	–	–	–	–	–	–
Neznámy ²⁾	muži	193	–	1	32	34	48	38	12	28	–
	ženy	29	–	1	–	7	8	7	1	5	–

samovražedné pokusy

Spolu	muži	312	2	37	96	69	65	28	7	8	–
	ženy	410	18	74	105	92	72	26	10	13	–
Slobodný (á)	muži	152	–	35	73	22	18	4	–	–	–
	ženy	154	–	62	71	12	5	–	–	–	–
Ženatý (vydatá)	muži	99	–	–	18	32	22	20	4	3	–
	ženy	168	–	–	31	66	48	14	5	4	–
Rozvedený (á)	muži	46	–	–	5	14	22	4	1	–	–
	ženy	39	–	–	2	13	16	7	1	–	–
Vdovec (a)	muži	5	–	–	–	–	1	–	–	4	–
	ženy	19	–	–	1	1	3	4	3	7	–
Neudaný ³⁾	muži	3	2	1	–	–	–	–	–	–	–
	ženy	21	18	7	–	–	–	–	–	–	–
Neznámy ⁴⁾	muži	7	–	1	–	1	2	–	2	1	–
	ženy	9	–	5	–	–	–	1	1	2	–

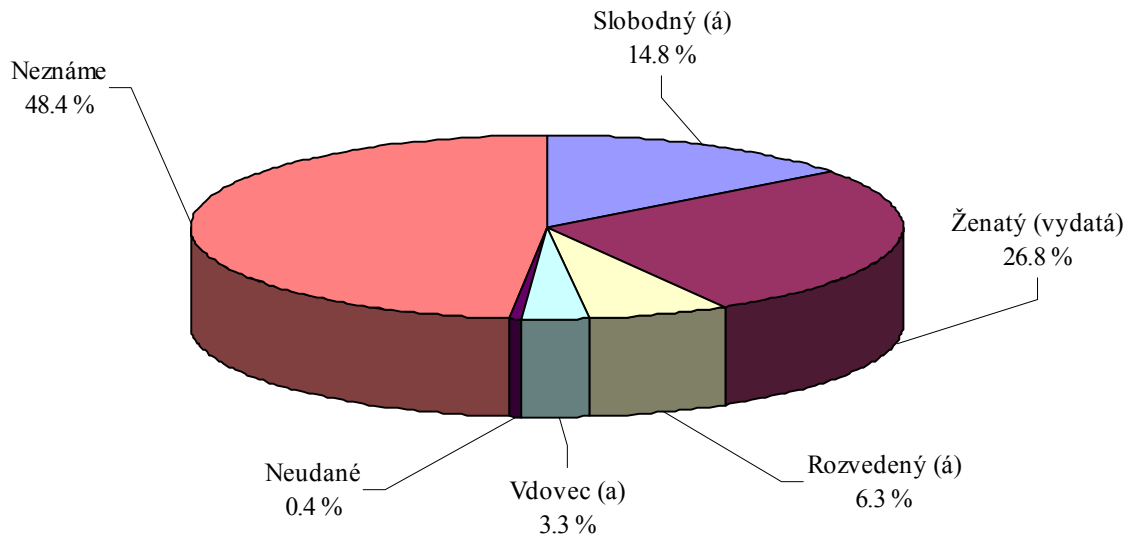
1) Vek samovraha je do 16 rokov

2) Vek samovraha je od 16 rokov a rodinný stav je neznámy

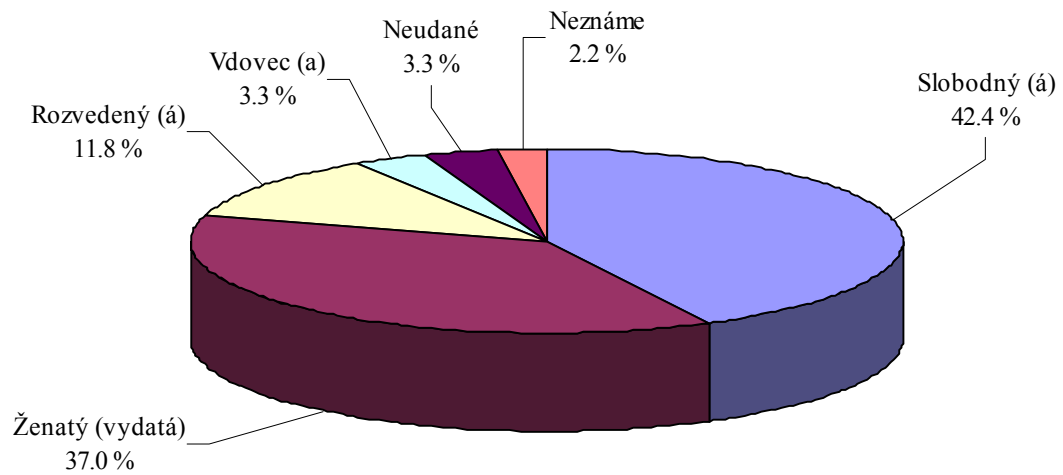
3) Vek pacienta je do 16 rokov

4) Vek pacienta je od 16 rokov a rodinný stav je nezistený

Hlášené samovraždy podľa rodinného stavu



Hlášené samovražedné pokusy podľa rodinného stavu



Počet hlásených samovrážd a samovražedných pokusov podľa dňa v týždni a hodiny vykonania

Hodina	Pohlavie	Spolu	v tom dni v týždni							
			pondelok	utorok	streda	štvrtok	piatok	sobota	nedeľa	nezistený
samovraždy										
Spolu	muži	383	62	55	66	45	48	44	43	20
	ženy	76	14	15	13	9	5	5	11	4
22.00 - 7.00	muži	89	12	17	14	11	11	13	11	–
	ženy	11	1	2	2	3	1	1	1	–
8.00 - 12.00	muži	61	11	11	12	8	7	6	6	–
	ženy	18	4	6	4	1	1	1	1	–
13.00 - 18.00	muži	60	11	11	11	8	8	5	6	–
	ženy	19	4	5	3	2	1	2	2	–
19.00 - 21.00	muži	34	6	5	5	5	7	3	3	–
	ženy	6	1	1	2	–	–	1	1	–
Neznáma	muži	139	22	11	24	13	15	17	17	20
	ženy	22	4	1	2	3	2	–	6	4
samovražedné pokusy										
Spolu	muži	312	48	40	45	55	50	32	42	–
	ženy	410	59	68	65	69	44	41	60	4
22.00 - 7.00	muži	67	6	13	10	14	11	8	5	–
	ženy	81	12	11	20	8	8	11	11	–
8.00 - 12.00	muži	62	7	7	7	11	12	6	12	–
	ženy	79	11	18	11	14	7	8	10	–
13.00 - 18.00	muži	95	15	8	16	14	15	10	17	–
	ženy	131	17	23	17	24	16	10	24	–
19.00 - 21.00	muži	59	14	9	9	10	4	5	8	–
	ženy	68	13	9	9	13	9	5	10	–
Neznáma	muži	29	6	3	3	6	8	3	–	–
	ženy	51	6	7	8	10	4	7	5	4

Počet pacientov liečených v psychiatrickom zariadení pred samovražedným pokusom

Ukazovatele	Počet		
	spolu	muži	ženy
Samovražedné pokusy spolu	722	312	410
z toho pacienti liečení v psychiatrickom zariadení	365	164	201

Počet hlásených samovrážd a samovražedných pokusov podľa miesta vykonania, pohlavia a vekových skupín

Miesto vykonania	Pohlavie	Spolu	v tom vo vekovej skupine								neudané
			do 14	15 - 19	20 - 29	30 - 39	40 - 49	50 - 59	60 - 69	nad 70	
samovraždy											
Spolu	muži	383	1	10	66	61	104	73	25	43	–
	ženy	76	–	4	5	14	21	15	7	10	–
Domov	muži	262	1	8	39	38	67	57	20	32	–
	ženy	61	–	4	4	12	15	11	6	9	–
Kolektívne ústavné zariadenie	muži	29	–	1	7	3	8	3	2	5	–
	ženy	3	–	–	–	1	–	–	1	1	–
Školy, iné inštitúcie a verejné administratívne budovy	muži	–	–	–	–	–	–	–	–	–	–
	ženy	2	–	–	–	–	1	1	–	–	–
Ulica a cesta	muži	9	–	–	3	2	2	1	–	1	–
	ženy	–	–	–	–	–	–	–	–	–	–
Obchod a služby	muži	5	–	–	1	4	–	–	–	–	–
	ženy	–	–	–	–	–	–	–	–	–	–
Priemyselné objekty	muži	4	–	–	1	1	1	1	–	–	–
	ženy	–	–	–	–	–	–	–	–	–	–
Poľnohospodárske objekty	muži	3	–	–	2	1	–	–	–	–	–
	ženy	1	–	–	–	–	–	1	–	–	–
Iné špecifikované miesta	muži	41	–	–	9	8	13	8	1	2	–
	ženy	5	–	–	1	1	2	1	–	–	–
Nešpecifikované miesta	muži	5	–	–	1	1	1	1	1	–	–
	ženy	–	–	–	–	–	–	–	–	–	–
Neudané, neznáme	muži	25	–	1	3	3	12	2	1	3	–
	ženy	4	–	–	–	–	3	1	–	–	–
samovražedné pokusy											
Spolu	muži	312	2	37	96	69	65	28	7	8	–
	ženy	410	18	74	105	92	72	26	10	13	–
Domov	muži	196	2	26	55	46	43	15	5	4	–
	ženy	273	12	54	60	65	44	22	8	8	–
Kolektívne ústavné zariadenie	muži	16	–	–	8	3	1	4	–	–	–
	ženy	8	–	–	5	2	–	–	1	–	–
Školy, iné inštitúcie a verejné administratívne budovy	muži	4	–	1	2	1	–	–	–	–	–
	ženy	–	–	–	–	–	–	–	–	–	–
Ulica a cesta	muži	2	–	–	–	2	–	–	–	–	–
	ženy	1	–	–	–	–	1	–	–	–	–
Obchod a služby	muži	1	–	–	1	–	–	–	–	–	–
	ženy	–	–	–	–	–	–	–	–	–	–
Iné špecifikované miesta	muži	5	–	1	1	–	1	1	1	–	–
	ženy	2	–	–	–	2	–	–	–	–	–
Neudané, neznáme	muži	88	–	9	29	17	20	8	1	4	–
	ženy	126	6	20	40	23	27	4	1	5	–

Počet hlásených samovrážd podľa ekonomickej aktivity, najčastejšie sa vyskytujúcich psychiatrických diagnóz a pohlavia

1/2

Ekonomická aktivita	Vybrané psychiatrické diagnózy									
	neudané		F06		F10		F13		F19	
	muži	ženy	muži	ženy	muži	ženy	muži	ženy	muži	ženy
Spolu	362	64	-	1	6	-	-	1	-	1
Študenti (e)	7	1	-	-	-	-	-	-	-	-
Zamestnaní (é)	47	7	-	-	2	-	-	-	-	-
Nezamestnaní (é)	28	5	-	-	2	-	-	-	-	1
Príležitostne pracujúci (e)	1	-	-	-	-	-	-	-	-	-
Dôchodcovia (kyne) - čiastočne invalidní (é)	-	1	-	-	-	-	-	-	-	-
Dôchodcovia (kyne) - plný invalidní (é)	3	1	-	1	-	-	-	1	-	-
Dôchodcovia (kyne) - starobní (é)	29	11	-	-	-	-	-	-	-	-
Žiadne, závislí od iných osôb	-	-	-	-	-	-	-	-	-	-
Iné	6	-	-	-	-	-	-	-	-	-
Neudaná ¹⁾	2	-	-	-	-	-	-	-	-	-
Neznáma ²⁾	239	38	-	-	2	-	-	-	-	-

Tabuľka 22

Počet hlásených samovrážd podľa ekonomickej aktivity, najčastejšie sa vyskytujúcich psychiatrických diagnóz a pohlavia

2/2

Ekonomická aktivita	Vybrané psychiatrické diagnózy									
	F20		F22		F32		F33		F99	
	muži	ženy	muži	ženy	muži	ženy	muži	ženy	muži	ženy
Spolu	5	1	1	-	3	3	1	2	2	-
Študenti (e)	-	-	-	-	-	-	-	-	-	-
Zamestnaní (é)	-	-	-	-	1	-	-	-	-	-
Nezamestnaní (é)	-	-	-	-	1	-	-	-	-	-
Príležitostne pracujúci (e)	-	-	-	-	-	-	-	-	-	-
Dôchodcovia (kyne) - čiastočne invalidní (é)	-	-	-	-	-	-	-	-	-	-
Dôchodcovia (kyne) - plný invalidní (é)	1	-	1	-	-	-	-	-	-	-
Dôchodcovia (kyne) - starobní (é)	-	-	-	-	-	1	-	2	-	-
Žiadne, závislí od iných osôb	-	-	-	-	-	-	-	-	-	-
Iné	-	-	-	-	-	-	-	-	-	-
Neudaná ¹⁾	-	-	-	-	-	-	-	-	-	-
Neznáma ²⁾	4	1	-	-	1	2	1	-	2	-

¹⁾ Vek samovraha je do 16 rokov

²⁾ Vek samovraha je od 16 rokov a ekonomická aktivita je neznáma

Počet hlásených samovražedných pokusov podľa ekonomickej aktivity, najčastejšie sa vyskytujúcich psychiatrických diagnóz a pohlavia

1/2

Ekonomická aktivita	Vybrané psychiatrické diagnózy									
	neudané		F10		F20		F23		F25	
	muži	ženy	muži	ženy	muži	ženy	muži	ženy	muži	ženy
Spolu	28	46	46	19	13	17	6	10	8	17
Študenti (e)	5	7	–	1	–	1	–	–	–	–
Zamestnaní (é)	7	3	15	12	–	–	2	4	2	4
Nezamestnaní (é)	14	22	18	3	1	2	4	1	–	–
Príležitostne pracujúci (e)	–	1	1	–	–	–	–	–	–	–
Dôchodcovia (kyne) - čiastočne invalidní (é)	1	–	1	1	–	–	–	–	–	–
Dôchodcovia (kyne) - plný invalidní (é)	–	–	5	–	12	13	–	5	6	12
Dôchodcovia (kyne) - starobní (é)	–	3	2	–	–	1	–	–	–	–
Žiadne, závislí od iných osôb	–	–	1	–	–	–	–	–	–	–
Iné	–	2	2	1	–	–	–	–	–	1
Neudaná ¹⁾	–	2	–	–	–	–	–	–	–	–
Neznáma ²⁾	1	6	1	1	–	–	–	–	–	–

Tabuľka 23

Počet hlásených samovražedných pokusov podľa ekonomickej aktivity, najčastejšie sa vyskytujúcich psychiatrických diagnóz a pohlavia

2/2

Ekonomická aktivita	Vybrané psychiatrické diagnózy									
	F32		F33		F43		F48		F60	
	muži	ženy	muži	ženy	muži	ženy	muži	ženy	muži	ženy
Spolu	27	35	10	13	90	136	8	17	23	26
Študenti (e)	1	1	–	–	7	22	–	1	–	2
Zamestnaní (é)	11	12	1	4	31	38	4	8	5	5
Nezamestnaní (é)	8	7	4	3	37	42	2	4	15	12
Príležitostne pracujúci (e)	–	–	1	–	1	3	–	–	–	–
Dôchodcovia (kyne) - čiastočne invalidní (é)	3	–	–	–	1	1	1	–	1	2
Dôchodcovia (kyne) - plný invalidní (é)	–	1	3	3	2	6	1	–	2	2
Dôchodcovia (kyne) - starobní (é)	3	5	1	3	–	1	–	2	–	1
Žiadne, závislí od iných osôb	–	–	–	–	–	2	–	–	–	–
Iné	1	8	–	–	7	7	–	–	–	1
Neudaná ¹⁾	–	1	–	–	1	10	–	1	–	–
Neznáma ²⁾	–	–	–	–	3	4	–	1	–	1

¹⁾ Vek samovraha je do 16 rokov

²⁾ Vek samovraha je od 16 rokov a ekonomická aktivita je neznáma

Slovné vyjadrenie diagnóz (MKCH-10) pre tabuľky 6, 10 – 13

- X60 Úmyselné sebapoškodenie otravou a priotrávením neopiátovými analgetikami, antipyretikami a antireumatikami
- X61 Úmyselné sebapoškodenie otravou a priotrávením antiepileptikami, sedatívami, hypnotikami, antiparkinsonikami a psychotropnými liekmi nezatriedené inde
- X62 Úmyselné sebapoškodenie otravou a priotrávením opiátovými analgetikami a psychodysleptikami (halucinogénmi) nezatriedené inde
- X63 Úmyselné sebapoškodenie otravou a priotrávením liekmi účinkujúcimi na autonómny nervový systém
- X64 Úmyselné sebapoškodenie otravou a priotrávením inými a bližšie neurčenými liečivami, liekmi a biologickými látkami
- X65 Úmyselné sebapoškodenie otravou a priotrávením alkoholom
- X66 Úmyselné sebapoškodenie otravou a priotrávením organickými rozpúšťadlami, halogenovanými uhlíkovodíkmi a ich výparmi
- X67 Úmyselné sebapoškodenie otravou a priotrávením inými plynmi a výparmi
- X68 Úmyselné sebapoškodenie otravou a priotrávením pesticídmi
- X69 Úmyselné sebapoškodenie otravou a priotrávením inými a bližšie neurčenými chemickými a škodlivými látkami
- X70 Úmyselné sebapoškodenie obesením, zaškrtením a zadusením
- X71 Úmyselné sebapoškodenie utopením a topením
- X72 Úmyselné sebapoškodenie výstrelom z ručnej zbrane
- X73 Úmyselné sebapoškodenie výstrelom z guľovnice, brokovnice a dlhej strelnej zbrane
- X74 Úmyselné sebapoškodenie výstrelom z inej a bližšie neurčenej strelnej zbrane
- X75 Úmyselné sebapoškodenie výbušnou látkou
- X76 Úmyselné sebapoškodenie dymom, požiarom a plameňmi
- X77 Úmyselné sebapoškodenie parou, horúcimi výparmi a horúcimi predmetmi
- X78 Úmyselné sebapoškodenie ostrým predmetom
- X79 Úmyselné sebapoškodenie tupým predmetom
- X80 Úmyselné sebapoškodenie skokom z výšky
- X81 Úmyselné sebapoškodenie skočením alebo ľahnutím pred pohybujúci sa predmet
- X82 Úmyselné sebapoškodenie havarovaním s motorovým vozidlom
- X83 Úmyselné sebapoškodenie inými bližšie určenými prostriedkami
- X84 Úmyselné sebapoškodenie bližšie neurčenými prostriedkami

Slovné vyjadrenie diagnóz (MKCH-10) pre tabuľky 9, 22

F00 - F09	Organické duševné poruchy vrátane symptomatických
F06	Iné duševné poruchy zapríčinené poškodením a dysfunkciou mozgu a somatickou chorobou
F10 - F19	Poruchy psychiky a správania zapríčinené užitím psychoaktívnych látok
F10	Poruchy psychiky a správania zapríčinené užitím alkoholu
F13	Poruchy psychiky a správania zapríčinené užitím sedatív alebo hypnotík
F19	Poruchy psychiky a správania zapríčinené užitím viacerých drog a iných psychoaktívnych látok
F20 - F29	Schizofrénia, schizotypové poruchy a poruchy s bludmi
F20	Schizofrénia
F22	Pretrvávajúce poruchy s bludmi
F23	Akútne a prechodné psychotické poruchy
F25	Schizoafektívne poruchy
F30 - F39	Afektívne poruchy
F32	Depresívne epizódy
F33	Recidivujúca depresívna porucha
F40 - F49	Neurotické, stresom podmienené a somatoformné poruchy
F43	Reakcia na ťažký stres a adaptačné poruchy
F48	Iné neurotické poruchy
F50 - F59	Poruchy správania spojené s fyziologickými poruchami a somatickými faktormi
F60 - F69	Poruchy osobností a správania dospelých
F60	Špecifické poruchy osobností
F70 - F79	Duševná zaostalosť - mentálna retardácia
F80 - F89	Poruchy psychického vývinu
F90 - F98	Poruchy správania a emočné poruchy so zvyčajným začiatkom v detstve a počas dospievania
F99	Nešpecifikovaná duševná porucha