

Ambulantná starostlivosť  
o deti a dorast  
v SR 2000

BRATISLAVA  
**ÚZIS**  
SLOVAKIA

2001

---

**Zdravotnícka štatistika**

Ambulantná starostlivosť  
o deti a dorast  
v SR 2000

© Ústav zdravotníckych informácií a štatistiky. Bratislava 2001

820 09 Bratislava  
Drieňová 34

Tel.: 02/43 41 20 89 - 92  
Fax: 02/43 41 20 94  
E-mail: [brasenova@uzis.sk](mailto:brasenova@uzis.sk)  
Internet: [www.uzis.sk](http://www.uzis.sk)

## Obsah

	Úvod
Tabuľka 1	Dispenzarizované deti a dorast
Tabuľka 2	Dojčené deti
Graf	Dojčené deti v Slovenskej republike
Tabuľka 3.1	Vyšetrenia (ošetrenia) detí a dorastu v Slovenskej republike
Tabuľka 3.2	Vyšetrenia (ošetrenia) detí a dorastu v Bratislavskom kraji
Tabuľka 3.3	Vyšetrenia (ošetrenia) detí a dorastu v Trnavskom kraji
Tabuľka 3.4	Vyšetrenia (ošetrenia) detí a dorastu v Trenčianskom kraji
Tabuľka 3.5	Vyšetrenia (ošetrenia) detí a dorastu v Nitrianskom kraji
Tabuľka 3.6	Vyšetrenia (ošetrenia) detí a dorastu v Žilinskom kraji
Tabuľka 3.7	Vyšetrenia (ošetrenia) detí a dorastu v Banskobystrickom kraji
Tabuľka 3.8	Vyšetrenia (ošetrenia) detí a dorastu v Prešovskom kraji
Tabuľka 3.9	Vyšetrenia (ošetrenia) detí a dorastu v Košickom kraji
Tabuľka 4.1	Vyšetrenia (ošetrenia) detí a dorastu v Slovenskej republike pripadajúce na jedno dieťa
Tabuľka 4.2	Vyšetrenia (ošetrenia) detí a dorastu v Bratislavskom kraji pripadajúce na jedno dieťa
Tabuľka 4.3	Vyšetrenia (ošetrenia) detí a dorastu v Trnavskom kraji pripadajúce na jedno dieťa
Tabuľka 4.4	Vyšetrenia (ošetrenia) detí a dorastu v Trenčianskom kraji pripadajúce na jedno dieťa
Tabuľka 4.5	Vyšetrenia (ošetrenia) detí a dorastu v Nitrianskom kraji pripadajúce na jedno dieťa
Tabuľka 4.6	Vyšetrenia (ošetrenia) detí a dorastu v Žilinskom kraji pripadajúce na jedno dieťa
Tabuľka 4.7	Vyšetrenia (ošetrenia) detí a dorastu v Banskobystrickom kraji pripadajúce na jedno dieťa
Tabuľka 4.8	Vyšetrenia (ošetrenia) detí a dorastu v Prešovskom kraji pripadajúce na jedno dieťa
Tabuľka 4.9	Vyšetrenia (ošetrenia) detí a dorastu v Košickom kraji pripadajúce na jedno dieťa
Tabuľka 5.1	Počet liečebných vyšetrení (ošetrení) detí a dorastu pripadajúci na jedno dieťa
Tabuľka 5.2	Počet preventívnych vyšetrení (ošetrení) detí a dorastu pripadajúci na jedno dieťa
Tabuľka 6.1	Liečebné vyšetrenia (ošetrenia) detí a dorastu v %
Tabuľka 6.2	Preventívne vyšetrenia (ošetrenia) detí a dorastu v %
Tabuľka 7	Vývoj počtu vyšetrení (ošetrení) detí a dorastu v Slovenskej republike
Graf	Vývoj počtu vyšetrení (ošetrení) detí a dorastu v Slovenskej republike
Tabuľka 8.1	Starostlivosť o dispenzarizované, chronicky choré, defektné deti a dorast v Slovenskej republike
Tabuľka 8.2	Starostlivosť o dispenzarizované, chronicky choré, defektné deti a dorast v Bratislavskom kraji
Tabuľka 8.3	Starostlivosť o dispenzarizované, chronicky choré, defektné deti a dorast v Trnavskom kraji
Tabuľka 8.4	Starostlivosť o dispenzarizované, chronicky choré, defektné deti a dorast v Trenčianskom kraji

- Tabuľka 8.5 Starostlivosť o dispenzarizované, chronicky choré, defektné deti a dorast v Nitrianskom kraji
- Tabuľka 8.6 Starostlivosť o dispenzarizované, chronicky choré, defektné deti a dorast v Žilinskom kraji
- Tabuľka 8.7 Starostlivosť o dispenzarizované, chronicky choré, defektné deti a dorast v Banskobystrickom kraji
- Tabuľka 8.8 Starostlivosť o dispenzarizované, chronicky choré, defektné deti a dorast v Prešovskom kraji
- Tabuľka 8.9 Starostlivosť o dispenzarizované, chronicky choré, defektné deti a dorast v Košickom kraji
- Graf Počet dispenzarizovaných ochorení u detí a dorastu v Slovenskej republike
- Tabuľka 9.1 Činnosť špecializovaných pediatrických ordinácií v Slovenskej republike
- Tabuľka 9.2 Činnosť špecializovaných pediatrických ordinácií v Bratislavskom kraji
- Tabuľka 9.3 Činnosť špecializovaných pediatrických ordinácií v Trnavskom kraji
- Tabuľka 9.4 Činnosť špecializovaných pediatrických ordinácií v Trenčianskom kraji
- Tabuľka 9.5 Činnosť špecializovaných pediatrických ordinácií v Nitrianskom kraji
- Tabuľka 9.6 Činnosť špecializovaných pediatrických ordinácií v Žilinskom kraji
- Tabuľka 9.7 Činnosť špecializovaných pediatrických ordinácií v Banskobystrickom kraji
- Tabuľka 9.8 Činnosť špecializovaných pediatrických ordinácií v Prešovskom kraji
- Tabuľka 9.9 Činnosť špecializovaných pediatrických ordinácií v Košickom kraji

## Úvod

Ústav zdravotníckych informácií a štatistiky od roku 2000 zabezpečuje okrem zberu a spracovania údajov za rezort Ministerstva zdravotníctva SR aj zber a spracovanie údajov za rezorty Ministerstva vnútra SR, Ministerstva dopravy, pôšt a telekomunikácií SR, Ministerstva spravodlivosti SR a Ministerstva obrany SR.

Podkladom pre spracovanie štatistických údajov, ktoré sú uvedené v publikácii, bol *Ročný výkaz o činnosti ambulancií pre deti a dorast A* (MZ SR) 5-01.

Publikácia obsahuje údaje o počte dispenzarizovaných detí a dorastu, o počte dojčených detí, o počte vyšetrení (ošetrení) detí a dorastu, ďalej údaje o starostlivosti o dispenzarizované, chronicky choré, defektné deti a dorast a údaje o činnosti špecializovaných pediatrických ordinácií, členené podľa jednotlivých krajov v SR 2000.

## Vysvetlenie symbolov

Ležatá čiarka (–)	v tabuľke na mieste čísla znamená, že sa jav nevyskytoval
Nula (0.0, 0.00)	znamená viac ako nulu, ale menej ako najmenšiu jednotku vyjadriteľnú v tabuľke
Bodka (.)	na mieste čísla znamená, že údaj nie je k dispozícii alebo je nespoľahlivý
Ležatý krížik (x)	znamená, že zápis nie je možný z logických dôvodov

**Dispenzarizované deti a dorast**

1/3

Územie	Počet dispenzarizovaných (-ého)			
	detí 0 až 14-ročných spolu	% z celkového počtu registrovaných detí	dorastu do 19 rokov spolu	% z celkového počtu registrovaného dorastu
<b>Slovenská republika</b>	<b>309 260</b>	<b>30.0</b>	<b>91 581</b>	<b>28.5</b>
Bratislavský kraj	25 778	26.8	9 763	26.6
Trnavský kraj	23 381	23.9	8 015	24.2
Trenčiansky kraj	31 174	27.9	9 294	25.1
Nitriansky kraj	23 565	19.1	10 489	25.3
Žilinský kraj	41 077	29.2	10 973	26.3
Banskobystrický kraj	35 287	28.6	10 840	27.9
Prešovský kraj	73 625	40.2	18 367	38.3
Košický kraj	55 373	36.0	13 840	31.2

2/3

Územie	Počet dispenzarizovaných (-ého) ohrozených (-ého) prostredím			
	detí 0 až 14-ročných spolu	% z celkového počtu registrovaných detí	dorastu do 19 rokov spolu	% z celkového počtu registrovaného dorastu
<b>Slovenská republika</b>	<b>32 789</b>	<b>3.2</b>	<b>4 846</b>	<b>1.5</b>
Bratislavský kraj	1 760	1.8	583	1.6
Trnavský kraj	2 025	2.1	419	1.3
Trenčiansky kraj	2 228	2.0	415	1.1
Nitriansky kraj	2 239	1.8	456	1.1
Žilinský kraj	3 202	2.3	484	1.2
Banskobystrický kraj	5 151	4.2	727	1.9
Prešovský kraj	7 945	4.3	885	1.8
Košický kraj	8 239	5.3	877	2.0

3/3

Územie	Počet dispenzarizovaných (-ého) z dysfunkčných rodín			
	detí 0 až 14-ročných spolu	% z celkového počtu registrovaných detí	dorastu do 19 rokov spolu	% z celkového počtu registrovaného dorastu
<b>Slovenská republika</b>	<b>13 402</b>	<b>1.3</b>	<b>2 292</b>	<b>0.7</b>
Bratislavský kraj	1 075	1.1	381	1.0
Trnavský kraj	995	1.0	200	0.6
Trenčiansky kraj	1 070	1.0	172	0.5
Nitriansky kraj	1 025	0.8	190	0.5
Žilinský kraj	1 691	1.2	279	0.7
Banskobystrický kraj	2 618	2.1	402	1.0
Prešovský kraj	2 216	1.2	369	0.8
Košický kraj	2 712	1.8	299	0.7



## Dojčené deti

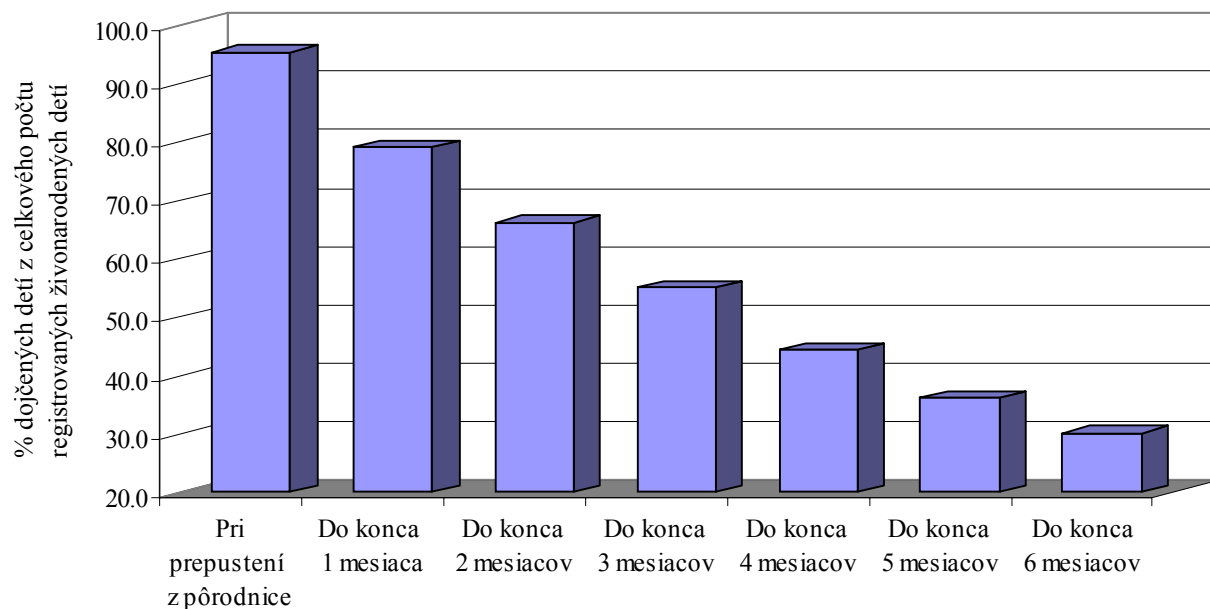
1/2

Územie	Počet dojčených detí						
	pri prepustení z pôrodnice	do konca					
		1 mesiaca	2 mesiacov	3 mesiacov	4 mesiacov	5 mesiacov	6 mesiacov
<b>Slovenská republika</b>	<b>51 253</b>	<b>44 199</b>	<b>36 997</b>	<b>30 806</b>	<b>24 850</b>	<b>20 199</b>	<b>16 896</b>
Bratislavský kraj	4 723	4 186	3 683	3 147	2 650	2 228	1 886
Trnavský kraj	4 701	4 051	3 288	2 708	2 119	1 718	1 391
Trenčiansky kraj	5 233	4 451	3 586	2 908	2 324	1 803	1 421
Nitriansky kraj	5 879	4 897	3 882	3 095	2 460	1 896	1 622
Žilinský kraj	7 142	6 059	4 907	4 017	3 177	2 495	2 016
Banskobystrický kraj	6 062	4 933	4 197	3 716	3 197	2 895	2 678
Prešovský kraj	9 468	8 597	7 524	6 345	5 060	4 052	3 332
Košický kraj	8 045	7 025	5 930	4 870	3 863	3 112	2 550

2/2

Územie	Percento dojčených detí z celkového počtu registrovaných živonarodených detí						
	pri prepustení z pôrodnice	do konca					
		1 mesiaca	2 mesiacov	3 mesiacov	4 mesiacov	5 mesiacov	6 mesiacov
<b>Slovenská republika</b>	<b>95.3</b>	<b>79.0</b>	<b>66.2</b>	<b>55.1</b>	<b>44.4</b>	<b>36.1</b>	<b>30.2</b>
Bratislavský kraj	96.9	85.9	75.5	64.6	54.4	45.7	38.7
Trnavský kraj	95.1	82.0	66.5	54.8	42.9	34.8	28.1
Trenčiansky kraj	97.4	82.9	66.8	54.1	43.3	33.6	26.5
Nitriansky kraj	94.2	78.5	62.2	49.6	39.4	30.4	26.0
Žilinský kraj	95.8	81.3	65.8	53.9	42.6	33.5	27.0
Banskobystrický kraj	96.8	78.8	67.0	59.3	51.0	46.2	42.8
Prešovský kraj	94.5	85.8	75.1	63.3	50.5	40.4	33.2
Košický kraj	93.5	81.6	68.9	56.6	44.9	36.2	29.6

## Dojčené deti v Slovenskej republike



**Vyšetrenia (ošetrenia) detí a dorastu v Slovenskej republike**

Vyšetrenia		Počet vyšetrení					
		u detí 0 až 14-roční spolu	v tom			u dorastu 15 až 18-roční	
			do 1 roka	1 až 5-roční	6 až 14-roční		
<b>Vyšetrenia (ošetrenia) spolu</b>		<b>8 844 573</b>	<b>1 255 237</b>	<b>3 074 529</b>	<b>4 514 807</b>	<b>1 757 193</b>	
v tom	liečebné	7 051 184	722 855	2 581 068	3 747 261	1 461 658	
	dispenzárne	291 739	45 073	94 272	152 394	61 085	
	jednotné preventívne prehliadky	1 070 372	393 661	257 810	418 901	162 047	
	ostatné	431 278	93 648	141 379	196 251	72 403	
Návštevy vykonané	lekármi	liečebné	54 919	17 740	21 606	15 573	4 181
		dispenzárne	5 888	2 601	2 067	1 220	355
		preventívne	58 337	52 089	4 612	1 636	364
	detskými sestrami	103 259	88 542	12 158	2 559	576	

Tabuľka 3.2

**Vyšetrenia (ošetrenia) detí a dorastu v Bratislavskom kraji**

Vyšetrenia		Počet vyšetrení					
		u detí 0 až 14-roční spolu	v tom			u dorastu 15 až 18-roční	
			do 1 roka	1 až 5-roční	6 až 14-roční		
<b>Vyšetrenia (ošetrenia) spolu</b>		<b>831 468</b>	<b>117 375</b>	<b>291 389</b>	<b>422 704</b>	<b>177 692</b>	
v tom	liečebné	665 397	66 001	248 006	351 390	145 989	
	dispenzárne	18 195	1 959	6 073	10 163	3 911	
	jednotné preventívne prehliadky	115 597	41 933	27 624	46 040	20 547	
	ostatné	32 279	7 482	9 686	15 111	7 245	
Návštevy vykonané	lekármi	liečebné	8 627	2 477	3 671	2 479	600
		dispenzárne	484	181	163	140	46
		preventívne	6 375	5 419	726	230	47
	detskými sestrami	7 283	5 632	1 206	445	112	

Tabuľka 3.3

**Vyšetrenia (ošetrenia) detí a dorastu v Trnavskom kraji**

Vyšetrenia		Počet vyšetrení					
		u detí 0 až 14-roční spolu	v tom			u dorastu 15 až 18-roční	
			do 1 roka	1 až 5-roční	6 až 14-roční		
<b>Vyšetrenia (ošetrenia) spolu</b>		<b>868 659</b>	<b>115 776</b>	<b>308 259</b>	<b>444 624</b>	<b>173 349</b>	
v tom	liečebné	703 165	68 113	263 493	371 559	147 107	
	dispenzárne	23 640	3 095	7 333	13 212	5 506	
	jednotné preventívne prehliadky	94 022	35 292	21 524	37 206	14 597	
	ostatné	47 832	9 276	15 909	22 647	6 139	
Návštevy vykonané	lekármi	liečebné	7 508	2 152	2 891	2 465	657
		dispenzárne	507	261	146	100	32
		preventívne	6 591	5 562	693	336	77
	detskými sestrami	8 505	7 155	1 163	187	94	

**Výšetrenia (ošetrenia) detí a dorastu v Trenčianskom kraji**

Vyšetrenia		Počet vyšetrení					
		u detí 0 až 14-roční spolu	v tom			u dorastu 15 až 18-roční	
			do 1 roka	1 až 5-roční	6 až 14-roční		
<b>Výšetrenia (ošetrenia) spolu</b>		<b>952 225</b>	<b>128 298</b>	<b>322 144</b>	<b>501 783</b>	<b>203 380</b>	
v tom	liečebné	754 125	72 511	269 453	412 161	170 031	
	dispenzárne	27 763	4 126	9 669	13 968	5 917	
	jednotné preventívne prehliadky	129 133	42 270	29 533	57 330	20 512	
	ostatné	41 204	9 391	13 489	18 324	6 920	
Návštevy vykonané	lekármi	liečebné	5 103	1 777	1 924	1 402	706
		dispenzárne	579	255	220	104	41
		preventívne	5 875	5 363	378	134	52
	detskými sestrami	7 994	7 138	698	158	35	

Tabuľka 3.5

**Výšetrenia (ošetrenia) detí a dorastu v Nitrianskom kraji**

Vyšetrenia		Počet vyšetrení					
		u detí 0 až 14-roční spolu	v tom			u dorastu 15 až 18-roční	
			do 1 roka	1 až 5-roční	6 až 14-roční		
<b>Výšetrenia (ošetrenia) spolu</b>		<b>1 067 023</b>	<b>154 304</b>	<b>354 885</b>	<b>557 834</b>	<b>226 517</b>	
v tom	liečebné	859 744	84 708	303 552	471 484	187 215	
	dispenzárne	25 551	5 636	7 443	12 472	5 210	
	jednotné preventívne prehliadky	132 702	53 680	28 916	50 106	24 388	
	ostatné	49 026	10 280	14 974	23 772	9 704	
Návštevy vykonané	lekármi	liečebné	11 390	3 170	4 652	3 568	853
		dispenzárne	754	341	247	166	84
		preventívne	6 767	6 003	527	237	77
	detskými sestrami	12 466	10 140	1 785	541	155	

Tabuľka 3.6

**Výšetrenia (ošetrenia) detí a dorastu v Žilinskom kraji**

Vyšetrenia		Počet vyšetrení					
		u detí 0 až 14-roční spolu	v tom			u dorastu 15 až 18-roční	
			do 1 roka	1 až 5-roční	6 až 14-roční		
<b>Výšetrenia (ošetrenia) spolu</b>		<b>1 052 554</b>	<b>151 338</b>	<b>372 018</b>	<b>529 198</b>	<b>202 935</b>	
v tom	liečebné	811 415	74 866	308 409	428 140	167 452	
	dispenzárne	33 290	4 884	10 449	17 957	6 220	
	jednotné preventívne prehliadky	141 699	53 917	32 153	55 629	20 001	
	ostatné	66 150	17 671	21 007	27 472	9 262	
Návštevy vykonané	lekármi	liečebné	4 888	1 555	1 975	1 358	211
		dispenzárne	723	318	252	153	15
		preventívne	7 071	6 722	250	99	6
	detskými sestrami	14 382	13 311	945	126	17	

**Vyšetrenia (ošetrenia) detí a dorastu v Banskobystrickom kraji**

Vyšetrenia		Počet vyšetrení					
		u detí 0 až 14-roční spolu	v tom			u dorastu 15 až 18-roční	
			do 1 roka	1 až 5-roční	6 až 14-roční		
<b>Vyšetrenia (ošetrenia) spolu</b>		<b>1 057 416</b>	<b>141 032</b>	<b>363 492</b>	<b>552 892</b>	<b>213 394</b>	
v tom	liečebné	826 855	77 063	299 066	450 726	175 143	
	dispenzárne	40 667	4 458	13 194	23 015	8 988	
	jednotné preventívne prehliadky	126 551	44 868	30 804	50 879	19 009	
	ostatné	63 343	14 643	20 428	28 272	10 254	
Návštevy vykonané	lekármi	liečebné	5 667	1 734	2 353	1 580	377
		dispenzárne	1 110	298	623	189	49
		preventívne	5 938	4 996	697	245	67
	detskými sestrami	15 547	12 089	2 909	549	59	

Tabuľka 3.8

**Vyšetrenia (ošetrenia) detí a dorastu v Prešovskom kraji**

Vyšetrenia		Počet vyšetrení					
		u detí 0 až 14-roční spolu	v tom			u dorastu 15 až 18-roční	
			do 1 roka	1 až 5-roční	6 až 14-roční		
<b>Vyšetrenia (ošetrenia) spolu</b>		<b>1 618 133</b>	<b>254 587</b>	<b>564 369</b>	<b>799 177</b>	<b>291 596</b>	
v tom	liečebné	1 289 919	160 324	467 368	662 227	241 125	
	dispenzárne	73 895	12 936	24 873	36 086	15 454	
	jednotné preventívne prehliadky	185 938	67 810	47 749	70 379	23 889	
	ostatné	68 381	13 517	24 379	30 485	11 128	
Návštevy vykonané	lekármi	liečebné	7 042	3 006	2 356	1 680	523
		dispenzárne	977	484	205	288	23
		preventívne	11 009	9 974	854	181	9
	detskými sestrami	23 091	20 864	2 049	178	81	

Tabuľka 3.9

**Vyšetrenia (ošetrenia) detí a dorastu v Košickom kraji**

Vyšetrenia		Počet vyšetrení					
		u detí 0 až 14-roční spolu	v tom			u dorastu 15 až 18-roční	
			do 1 roka	1 až 5-roční	6 až 14-roční		
<b>Vyšetrenia (ošetrenia) spolu</b>		<b>1 397 095</b>	<b>192 527</b>	<b>497 973</b>	<b>706 595</b>	<b>268 330</b>	
v tom	liečebné	1 140 564	119 269	421 721	599 574	227 596	
	dispenzárne	48 738	7 979	15 238	25 521	9 879	
	jednotné preventívne prehliadky	144 730	53 891	39 507	51 332	19 104	
	ostatné	63 063	11 388	21 507	30 168	11 751	
Návštevy vykonané	lekármi	liečebné	4 694	1 869	1 784	1 041	254
		dispenzárne	754	463	211	80	65
		preventívne	8 711	8 050	487	174	29
	detskými sestrami	13 991	12 213	1 403	375	23	

Tabuľka 4.1

**Vyšetrenia (ošetrenia) detí a dorastu v Slovenskej republike pripadajúce na jedno dieťa**

Vyšetrenia		Počet vyšetrení na jedno dieťa <sup>1)</sup>				
		u detí 0 až 14-roční spolu	v tom			u dorastu 15 až 18-roční
			do 1 roka	1 až 5-roční	6 až 14-roční	
<b>Vyšetrenia (ošetrenia) spolu</b>		<b>8.6</b>	<b>23.0</b>	<b>10.5</b>	<b>6.6</b>	<b>5.5</b>
v tom	liečebné	6.8	13.2	8.8	5.5	4.5
	dispenzárne	0.3	0.8	0.3	0.2	0.2
	jednotné preventívne prehliadky	1.0	7.2	0.9	0.6	0.5
	ostatné	0.4	1.7	0.5	0.3	0.2

<sup>1)</sup> Počítané na počet registrovaných detí v danej vekovej skupine

Tabuľka 4.2

**Vyšetrenia (ošetrenia) detí a dorastu v Bratislavskom kraji pripadajúce na jedno dieťa**

Vyšetrenia		Počet vyšetrení na jedno dieťa <sup>1)</sup>				
		u detí 0 až 14-roční spolu	v tom			u dorastu 15 až 18-roční
			do 1 roka	1 až 5-roční	6 až 14-roční	
<b>Vyšetrenia (ošetrenia) spolu</b>		<b>8.6</b>	<b>23.7</b>	<b>11.6</b>	<b>6.4</b>	<b>4.8</b>
v tom	liečebné	6.9	13.3	9.9	5.3	4.0
	dispenzárne	0.2	0.4	0.2	0.2	0.1
	jednotné preventívne prehliadky	1.2	8.5	1.1	0.7	0.6
	ostatné	0.3	1.5	0.4	0.2	0.2

<sup>1)</sup> Počítané na počet registrovaných detí v danej vekovej skupine

Tabuľka 4.3

**Vyšetrenia (ošetrenia) detí a dorastu v Trnavskom kraji pripadajúce na jedno dieťa**

Vyšetrenia		Počet vyšetrení na jedno dieťa <sup>1)</sup>				
		u detí 0 až 14-roční spolu	v tom			u dorastu 15 až 18-roční
			do 1 roka	1 až 5-roční	6 až 14-roční	
<b>Vyšetrenia (ošetrenia) spolu</b>		<b>8.9</b>	<b>23.4</b>	<b>11.2</b>	<b>6.8</b>	<b>5.2</b>
v tom	liečebné	7.2	13.8	9.6	5.7	4.4
	dispenzárne	0.2	0.6	0.3	0.2	0.2
	jednotné preventívne prehliadky	1.0	7.1	0.8	0.6	0.4
	ostatné	0.5	1.9	0.6	0.3	0.2

<sup>1)</sup> Počítané na počet registrovaných detí v danej vekovej skupine

**Vyšetrenia (ošetrenia) detí a dorastu v Trenčianskom kraji pripadajúce na jedno dieťa**

Vyšetrenia		Počet vyšetrení na jedno dieťa <sup>1)</sup>				
		u detí 0 až 14-roční spolu	v tom			u dorastu 15 až 18-roční
			do 1 roka	1 až 5-roční	6 až 14-roční	
<b>Vyšetrenia (ošetrenia) spolu</b>		<b>8.5</b>	<b>22.9</b>	<b>11.0</b>	<b>6.6</b>	<b>5.5</b>
v tom	liečebné	6.8	12.9	9.2	5.4	4.6
	dispenzárne	0.2	0.7	0.3	0.2	0.2
	jednotné preventívne prehliadky	1.2	7.5	1.0	0.7	0.6
	ostatné	0.4	1.7	0.5	0.2	0.2

<sup>1)</sup> Počítané na počet registrovaných detí v danej vekovej skupine**Vyšetrenia (ošetrenia) detí a dorastu v Nitrianskom kraji pripadajúce na jedno dieťa**

Vyšetrenia		Počet vyšetrení na jedno dieťa <sup>1)</sup>				
		u detí 0 až 14-roční spolu	v tom			u dorastu 15 až 18-roční
			do 1 roka	1 až 5-roční	6 až 14-roční	
<b>Vyšetrenia (ošetrenia) spolu</b>		<b>8.6</b>	<b>24.9</b>	<b>10.5</b>	<b>6.7</b>	<b>5.5</b>
v tom	liečebné	7.0	13.7	9.0	5.7	4.5
	dispenzárne	0.2	0.9	0.2	0.1	0.1
	jednotné preventívne prehliadky	1.1	8.7	0.9	0.6	0.6
	ostatné	0.4	1.7	0.4	0.3	0.2

<sup>1)</sup> Počítané na počet registrovaných detí v danej vekovej skupine**Vyšetrenia (ošetrenia) detí a dorastu v Žilinskom kraji pripadajúce na jedno dieťa**

Vyšetrenia		Počet vyšetrení na jedno dieťa <sup>1)</sup>				
		u detí 0 až 14-roční spolu	v tom			u dorastu 15 až 18-roční
			do 1 roka	1 až 5-roční	6 až 14-roční	
<b>Vyšetrenia (ošetrenia) spolu</b>		<b>7.5</b>	<b>20.2</b>	<b>9.2</b>	<b>5.7</b>	<b>4.9</b>
v tom	liečebné	5.8	10.0	7.6	4.6	4.0
	dispenzárne	0.2	0.7	0.3	0.2	0.1
	jednotné preventívne prehliadky	1.0	7.2	0.8	0.6	0.5
	ostatné	0.5	2.4	0.5	0.3	0.2

<sup>1)</sup> Počítané na počet registrovaných detí v danej vekovej skupine

**Vyšetrenia (ošetrenia) detí a dorastu v Banskobystrickom kraji pripadajúce na jedno dieťa**

Vyšetrenia		Počet vyšetrení na jedno dieťa <sup>1)</sup>				
		u detí 0 až 14-roční spolu	v tom			u dorastu 15 až 18-roční
			do 1 roka	1 až 5-roční	6 až 14-roční	
<b>Vyšetrenia (ošetrenia) spolu</b>		<b>8.6</b>	<b>22.2</b>	<b>10.3</b>	<b>6.8</b>	<b>5.5</b>
v tom	liečebné	6.7	12.1	8.5	5.5	4.5
	dispenzárne	0.3	0.7	0.4	0.3	0.2
	jednotné preventívne prehliadky	1.0	7.1	0.9	0.6	0.5
	ostatné	0.5	2.3	0.6	0.3	0.3

<sup>1)</sup> Počítané na počet registrovaných detí v danej vekovej skupine**Vyšetrenia (ošetrenia) detí a dorastu v Prešovskom kraji pripadajúce na jedno dieťa**

Vyšetrenia		Počet vyšetrení na jedno dieťa <sup>1)</sup>				
		u detí 0 až 14-roční spolu	v tom			u dorastu 15 až 18-roční
			do 1 roka	1 až 5-roční	6 až 14-roční	
<b>Vyšetrenia (ošetrenia) spolu</b>		<b>8.8</b>	<b>24.5</b>	<b>10.1</b>	<b>6.8</b>	<b>6.1</b>
v tom	liečebné	7.0	15.4	8.3	5.7	5.0
	dispenzárne	0.4	1.2	0.4	0.3	0.3
	jednotné preventívne prehliadky	1.0	6.5	0.9	0.6	0.5
	ostatné	0.4	1.3	0.4	0.3	0.2

<sup>1)</sup> Počítané na počet registrovaných detí v danej vekovej skupine**Vyšetrenia (ošetrenia) detí a dorastu v Košickom kraji pripadajúce na jedno dieťa**

Vyšetrenia		Počet vyšetrení na jedno dieťa <sup>1)</sup>				
		u detí 0 až 14-roční spolu	v tom			u dorastu 15 až 18-roční
			do 1 roka	1 až 5-roční	6 až 14-roční	
<b>Vyšetrenia (ošetrenia) spolu</b>		<b>9.1</b>	<b>22.2</b>	<b>10.8</b>	<b>7.1</b>	<b>6.0</b>
v tom	liečebné	7.4	13.7	9.1	6.0	5.1
	dispenzárne	0.3	0.9	0.3	0.3	0.2
	jednotné preventívne prehliadky	0.9	6.2	0.9	0.5	0.4
	ostatné	0.4	1.3	0.5	0.3	0.3

<sup>1)</sup> Počítané na počet registrovaných detí v danej vekovej skupine

**Počet liečebných vyšetrení (ošetrení) detí a dorastu pripadajúci na jedno dieťa**

Územie	Počet liečebných vyšetrení na jedno dieťa <sup>1)</sup>				
	u detí 0 až 14-roční spolu	v tom			u dorastu 15 až 18-roční
		do 1 roka	1 až 5-roční	6 až 14-roční	
<b>Slovenská republika</b>	<b>6.8</b>	<b>13.2</b>	<b>8.8</b>	<b>5.5</b>	<b>4.5</b>
Bratislavský kraj	6.9	13.3	9.9	5.3	4.0
Trnavský kraj	7.2	13.8	9.6	5.7	4.4
Trenčiansky kraj	6.8	12.9	9.2	5.4	4.6
Nitriansky kraj	7.0	13.7	9.0	5.7	4.5
Žilinský kraj	5.8	10.0	7.6	4.6	4.0
Banskobystrický kraj	6.7	12.1	8.5	5.5	4.5
Prešovský kraj	7.0	15.4	8.3	5.7	5.0
Košický kraj	7.4	13.7	9.1	6.0	5.1

<sup>1)</sup> Prepočítané na počet registrovaných detí v danej vekovej skupine

**Počet preventívnych vyšetrení (ošetrení) detí a dorastu pripadajúci na jedno dieťa**

Územie	Počet preventívnych <sup>2)</sup> vyšetrení na jedno dieťa <sup>1)</sup>				
	u detí 0 až 14-roční spolu	v tom			u dorastu 15 až 18-roční
		do 1 roka	1 až 5-roční	6 až 14-roční	
<b>Slovenská republika</b>	<b>1.7</b>	<b>9.7</b>	<b>1.7</b>	<b>1.1</b>	<b>0.9</b>
Bratislavský kraj	1.7	10.4	1.7	1.1	0.9
Trnavský kraj	1.7	9.7	1.6	1.1	0.8
Trenčiansky kraj	1.8	10.0	1.8	1.2	0.9
Nitriansky kraj	1.7	11.2	1.5	1.0	0.9
Žilinský kraj	1.7	10.2	1.6	1.1	0.8
Banskobystrický kraj	1.9	10.1	1.8	1.2	1.0
Prešovský kraj	1.8	9.1	1.7	1.2	1.1
Košický kraj	1.7	8.4	1.7	1.1	0.9

<sup>1)</sup> Prepočítané na počet registrovaných detí v danej vekovej skupine

<sup>2)</sup> V preventívnych vyšetreniach sú zahrnuté vyšetrenia dispenzárne, jednotné preventívne prehliadky a ostatné vyšetrenia



**Liečebné vyšetrenia (ošetrenia) detí a dorastu v %**

Územie	Percento liečebných vyšetrení z celkového počtu vyšetrení				
	u detí 0 až 14-roční spolu	v tom			u dorastu 15 až 18-roční
		do 1 roka	1 až 5-roční	6 až 14-roční	
<b>Slovenská republika</b>	<b>79.7</b>	<b>57.6</b>	<b>84.0</b>	<b>83.0</b>	<b>83.2</b>
Bratislavský kraj	80.0	56.2	85.1	83.1	82.2
Trnavský kraj	80.9	58.8	85.5	83.6	84.9
Trenčiansky kraj	79.2	56.5	83.6	82.1	83.6
Nitriansky kraj	80.6	54.9	85.5	84.5	82.6
Žilinský kraj	77.1	49.5	82.9	80.9	82.5
Banskobystrický kraj	78.2	54.6	82.3	81.5	82.1
Prešovský kraj	79.7	63.0	82.8	82.9	82.7
Košický kraj	81.6	61.9	84.7	84.9	84.8

Tabuľka 6.2

**Preventívne vyšetrenia (ošetrenia) detí a dorastu v %**

Územie	Percento preventívnych <sup>1)</sup> vyšetrení z celkového počtu vyšetrení				
	u detí 0 až 14-roční spolu	v tom			u dorastu 15 až 18-roční
		do 1 roka	1 až 5-roční	6 až 14-roční	
<b>Slovenská republika</b>	<b>20.3</b>	<b>42.4</b>	<b>16.0</b>	<b>17.0</b>	<b>16.8</b>
Bratislavský kraj	20.0	43.8	14.9	16.9	17.8
Trnavský kraj	19.1	41.2	14.5	16.4	15.1
Trenčiansky kraj	20.8	43.5	16.4	17.9	16.4
Nitriansky kraj	19.4	45.1	14.5	15.5	17.4
Žilinský kraj	22.9	50.5	17.1	19.1	17.5
Banskobystrický kraj	21.8	45.4	17.7	18.5	17.9
Prešovský kraj	20.3	37.0	17.2	17.1	17.3
Košický kraj	18.4	38.1	15.3	15.1	15.2

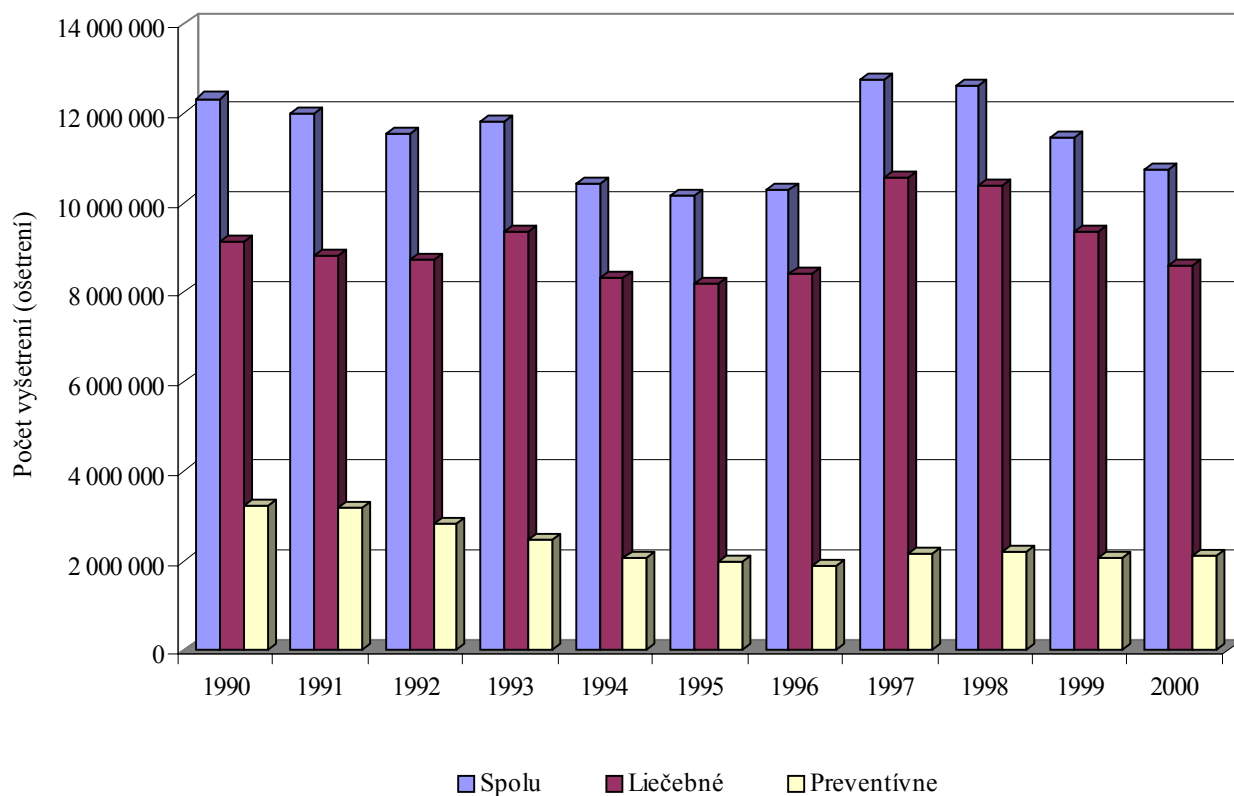
<sup>1)</sup> V preventívnych vyšetreniach sú zahrnuté vyšetrenia dispenzárne, jednotné preventívne prehliadky a ostatné vyšetrenia

## Vývoj počtu vyšetrení (ošetrení) detí a dospelých v Slovenskej republike

Rok	Lekárske vyšetrenia				
	spolu	v tom			
		liečebné	[%]	preventívne <sup>1)</sup>	[%]
1990	12 320 943	9 104 335	73.9	3 216 608	26.1
1991	11 979 365	8 822 754	73.6	3 156 611	26.4
1992	11 519 968	8 711 559	75.6	2 808 409	24.4
1993	11 805 509	9 355 393	79.2	2 450 116	20.8
1994	10 416 891	8 339 524	80.1	2 077 367	19.9
1995	10 154 833	8 189 543	80.6	1 965 290	19.4
1996	10 292 931	8 391 950	81.5	1 900 981	18.5
1997	12 726 555	10 565 684	83.0	2 160 871	17.0
1998	12 597 889	10 396 196	82.5	2 201 693	17.5
1999	11 428 710	9 349 330	81.8	2 079 380	18.2
2000	10 719 678	8 606 332	80.3	2 113 346	19.7

<sup>1)</sup> V preventívnych vyšetreniach sú zahrnuté vyšetrenia dispenzárne, jednotné preventívne prehliadky a ostatné vyšetrenia

## Vývoj počtu vyšetrení (ošetrení) detí a dospelých v Slovenskej republike



**Starostlivosť o dispenzarizované, chronicky choré, defektné deti a dorast v Slovenskej republike**

Diagnóza podľa MKCH-10		Počet dispenzarizovaných ochorení			
		u detí 0 až 14-ročných spolu	na 10 000 registrovaných detí	u dorastu do 19 rokov spolu	na 10 000 registrovaného dorastu
Infekčné a parazitárne choroby (A00 - B99)		10 522	102.1	1 571	48.9
Nádory (C00 - D48)		2 204	21.4	648	20.2
z toho zhubné nádory <sup>1)</sup>		623	6.0	251	7.8
Choroby krvi a krvotvorných orgánov a daktoré poruchy imunitných mechanizmov (D50 - D89)		18 345	178.0	2 863	89.1
Choroby žliaz s vnútorným vylučovaním, výživy a premeny látok (E00 - E90)		10 947	106.2	4 899	152.4
z toho diabetes mellitus závislý od inzulínu (E10)		1 043	10.1	500	15.6
Duševné poruchy a poruchy správania (F01, F03 - F99)		21 149	205.2	6 369	198.2
z toho duševná zaostalosť – mentálna retardácia (F70 - F79)		13 655	132.5	4 180	130.1
Choroby nervového systému (G00 - G99)		18 435	178.9	4 809	149.6
z toho	detské mozgové ochrnutie (G80)	6 407	62.2	1 561	48.6
	epilepsia – zrádnik (G40)	5 582	54.2	2 049	63.8
Choroby oka a jeho adnexov (H00 - H59)		69 483	674.2	28 395	883.6
Choroby ucha a hlávkového výbežku (H60 - H95)		5 618	54.5	1 759	54.7
z toho choroby sluchu (H90 - H91)		2 589	25.1	1 165	36.3
Choroby obehovej sústavy (I00 - I99)		19 669	190.9	6 132	190.8
z toho hypertenzné choroby (I10 - I15)		1 675	16.3	2 470	76.9
Choroby dýchacej sústavy (J00 - J99)		79 788	774.2	21 953	683.1
z toho alergické choroby (J30, J45)		51 210	496.9	15 157	471.7
Choroby tráviacej sústavy (K00 - K93)		13 080	126.9	3 403	105.9
z toho črevná malabsorpcia (K90)		2 644	25.7	387	12.0
Choroby kože a podkožného tkaniva (L00 - L99)		22 024	213.7	6 480	201.6
z toho atopická dermatitída (L20)		13 622	132.2	3 069	95.5
Choroby svalovej a kostrovej sústavy a spojivového tkaniva (M00 - M99)		27 237	264.3	12 753	396.8
z toho juvenilná artritída (M08)		840	8.2	469	14.6
Choroby močovej a pohlavnej sústavy (N00 - N99)		19 632	190.5	4 989	155.2
z toho	gynekologické choroby (N60 - N94)	989	9.6	955	29.7
	zápalové ochorenia obličiek a močových ciest <sup>2)</sup>	12 621	122.5	2 686	83.6
Vrodené chyby, deformácie a chromozómové anomálie (Q00 - Q99)		19 467	188.9	4 000	124.5
z toho vrodené chyby obehovej sústavy (Q20 - Q28)		9 195	89.2	2 077	64.6

<sup>1)</sup> Klasifikujú sa histologicky. Patrí sem aj leukémia a lymfóm.<sup>2)</sup> N00, N01, N03, N05, N10, N11, N12, N28, N29

## Starostlivosť o dispenzarizované, chronicky choré, defektné deti a dospelé v Bratislavskom kraji

Diagnóza podľa MKCH-10		Počet dispenzarizovaných ochorení			
		u detí 0 až 14-ročných spolu	na 10 000 registrovaných detí	u dospelých do 19 rokov spolu	na 10 000 registrovaného dospelého
Infekčné a parazitárne choroby (A00 - B99)		697	72.4	115	31.3
Nádory (C00 - D48)		129	13.4	59	16.1
z toho zhubné nádory <sup>1)</sup>		65	6.7	33	9.0
Choroby krvi a krvotvorných orgánov a daktoré poruchy imunitných mechanizmov (D50 - D89)		1 593	165.4	421	114.7
Choroby žliaz s vnútorným vylučovaním, výživy a premeny látok (E00 - E90)		991	102.9	485	132.1
z toho diabetes mellitus závislý od inzulínu (E10)		130	13.5	82	22.3
Duševné poruchy a poruchy správania (F01, F03 - F99)		955	99.2	417	113.6
z toho duševná zaostalosť – mentálna retardácia (F70 - F79)		480	49.8	260	70.8
Choroby nervového systému (G00 - G99)		1 126	116.9	290	79.0
z toho	detské mozgové ochrnutie (G80)	477	49.5	111	30.2
	epilepsia – zrádnik (G40)	358	37.2	128	34.9
Choroby oka a jeho adnexov (H00 - H59)		6 203	644.1	2 645	720.5
Choroby ucha a hlávkového výbežku (H60 - H95)		667	69.3	204	55.6
z toho choroby sluchu (H90 - H91)		255	26.5	109	29.7
Choroby obehovej sústavy (I00 - I99)		1 147	119.1	509	138.7
z toho hypertenzné choroby (I10 - I15)		138	14.3	273	74.4
Choroby dýchacej sústavy (J00 - J99)		9 101	945.1	3 025	824.0
z toho alergické choroby (J30, J45)		6 680	693.7	2 133	581.0
Choroby tráviacej sústavy (K00 - K93)		1 279	132.8	399	108.7
z toho črevná malabsorpcia (K90)		245	25.4	45	12.3
Choroby kože a podkožného tkaniva (L00 - L99)		2 897	300.8	960	261.5
z toho atopická dermatitída (L20)		1 769	183.7	485	132.1
Choroby svalovej a kostrovej sústavy a spojivového tkaniva (M00 - M99)		1 705	177.1	870	237.0
z toho juvenilná artritída (M08)		86	8.9	51	13.9
Choroby močovej a pohlavnej sústavy (N00 - N99)		2 156	223.9	553	150.6
z toho	gynekologické choroby (N60 - N94)	118	12.3	123	33.5
	zápalové ochorenia obličiek a močových ciest <sup>2)</sup>	1 487	154.4	321	87.4
Vrodené chyby, deformácie a chromozómové anomálie (Q00 - Q99)		986	102.4	249	67.8
z toho vrodené chyby obehovej sústavy (Q20 - Q28)		509	52.9	114	31.1

<sup>1)</sup> Klasifikujú sa histologicky. Patrí sem aj leukémia a lymfóm.

<sup>2)</sup> N00, N01, N03, N05, N10, N11, N12, N28, N29

**Starostlivosť o dispenzarizované, chronicky choré, defektné deti a dorast v Trnavskom kraji**

Diagnóza podľa MKCH-10		Počet dispenzarizovaných ochorení			
		u detí 0 až 14-ročných spolu	na 10 000 registrovaných detí	u dorastu do 19 rokov spolu	na 10 000 registrovaného dorastu
Infekčné a parazitárne choroby (A00 - B99)		451	46.1	161	48.6
Nádory (C00 - D48)		145	14.8	64	19.3
z toho zhubné nádory <sup>1)</sup>		70	7.2	29	8.7
Choroby krvi a krvotvorných orgánov a daktoré poruchy imunitných mechanizmov (D50 - D89)		1 121	114.6	246	74.2
Choroby žliaz s vnútorným vylučovaním, výživy a premeny látok (E00 - E90)		1 104	112.9	491	148.1
z toho diabetes mellitus závislý od inzulínu (E10)		91	9.3	49	14.8
Duševné poruchy a poruchy správania (F01, F03 - F99)		1 451	148.4	540	162.9
z toho duševná zaostalosť – mentálna retardácia (F70 - F79)		870	89.0	346	104.4
Choroby nervového systému (G00 - G99)		1 348	137.8	380	114.6
z toho	detské mozgové ochrnutie (G80)	480	49.1	130	39.2
	epilepsia – zrádnik (G40)	423	43.3	168	50.7
Choroby oka a jeho adnexov (H00 - H59)		5 762	589.2	2 502	754.8
Choroby ucha a hlávkového výbežku (H60 - H95)		332	34.0	143	43.1
z toho choroby sluchu (H90 - H91)		180	18.4	108	32.6
Choroby obehovej sústavy (I00 - I99)		1 843	188.5	662	199.7
z toho hypertenzné choroby (I10 - I15)		197	20.1	276	83.3
Choroby dýchacej sústavy (J00 - J99)		5 461	558.5	1 497	451.6
z toho alergické choroby (J30, J45)		3 601	368.2	1 140	343.9
Choroby tráviacej sústavy (K00 - K93)		683	69.8	344	103.8
z toho črevná malabsorpcia (K90)		185	18.9	41	12.4
Choroby kože a podkožného tkaniva (L00 - L99)		1 721	176.0	579	174.7
z toho atopická dermatitída (L20)		986	100.8	263	79.3
Choroby svalovej a kostrovej sústavy a spojivového tkaniva (M00 - M99)		2 423	247.8	1 214	366.3
z toho juvenilná artritída (M08)		79	8.1	52	15.7
Choroby močovej a pohlavnej sústavy (N00 - N99)		1 514	154.8	409	123.4
z toho	gynekologické choroby (N60 - N94)	90	9.2	100	30.2
	zápalové ochorenia obličiek a močových ciest <sup>2)</sup>	948	96.9	203	61.2
Vrodené chyby, deformácie a chromozómové anomálie (Q00 - Q99)		1 137	116.3	231	69.7
z toho vrodené chyby obehovej sústavy (Q20 - Q28)		449	45.9	118	35.6

<sup>1)</sup> Klasifikujú sa histologicky. Patrí sem aj leukémia a lymfóm.<sup>2)</sup> N00, N01, N03, N05, N10, N11, N12, N28, N29

## Starostlivosť o dispenzarizované, chronicky choré, defektné deti a dorast v Trenčianskom kraji

Diagnóza podľa MKCH-10		Počet dispenzarizovaných ochorení			
		u detí 0 až 14-ročných spolu	na 10 000 registrovaných detí	u dorastu do 19 rokov spolu	na 10 000 registrovaného dorastu
Infekčné a parazitárne choroby (A00 - B99)		538	48.2	211	57.0
Nádory (C00 - D48)		215	19.3	78	21.1
z toho zhubné nádory <sup>1)</sup>		60	5.4	34	9.2
Choroby krvi a krvotvorných orgánov a daktoré poruchy imunitných mechanizmov (D50 - D89)		1 625	145.6	209	56.5
Choroby žliaz s vnútorným vylučovaním, výživy a premeny látok (E00 - E90)		1 314	117.8	525	141.9
z toho diabetes mellitus závislý od inzulínu (E10)		155	13.9	64	17.3
Duševné poruchy a poruchy správania (F01, F03 - F99)		1 424	127.6	533	144.1
z toho duševná zaostalosť – mentálna retardácia (F70 - F79)		848	76.0	379	102.5
Choroby nervového systému (G00 - G99)		1 636	146.6	481	130.0
z toho	detské mozgové ochrnutie (G80)	628	56.3	134	36.2
	epilepsia – zrádnik (G40)	537	48.1	228	61.6
Choroby oka a jeho adnexov (H00 - H59)		6 608	592.2	2 549	689.2
Choroby ucha a hlávkového výbežku (H60 - H95)		562	50.4	225	60.8
z toho choroby sluchu (H90 - H91)		237	21.2	102	27.6
Choroby obehovej sústavy (I00 - I99)		1 247	111.7	558	150.9
z toho hypertenzné choroby (I10 - I15)		202	18.1	317	85.7
Choroby dýchacej sústavy (J00 - J99)		10 244	918.0	2 992	808.9
z toho alergické choroby (J30, J45)		6 897	618.1	2 287	618.3
Choroby tráviacej sústavy (K00 - K93)		1 493	133.8	488	131.9
z toho črevná malabsorpcia (K90)		345	30.9	34	9.2
Choroby kože a podkožného tkaniva (L00 - L99)		3 042	272.6	961	259.8
z toho atopická dermatitída (L20)		1 979	177.3	465	125.7
Choroby svalovej a kostrovej sústavy a spojivového tkaniva (M00 - M99)		2 203	197.4	1 197	323.6
z toho juvenilná artritída (M08)		98	8.8	62	16.8
Choroby močovej a pohlavnej sústavy (N00 - N99)		2 702	242.1	622	168.2
z toho	gynekologické choroby (N60 - N94)	85	7.6	80	21.6
	zápalové ochorenia obličiek a močových ciest <sup>2)</sup>	2 040	182.8	376	101.7
Vrodené chyby, deformácie a chromozómové anomálie (Q00 - Q99)		1 649	147.8	357	96.5
z toho vrodené chyby obehovej sústavy (Q20 - Q28)		681	61.0	137	37.0

<sup>1)</sup> Klasifikujú sa histologicky. Patrí sem aj leukémia a lymfóm.

<sup>2)</sup> N00, N01, N03, N05, N10, N11, N12, N28, N29

## Starostlivosť o dispenzarizované, chronicky choré, defektné deti a dorast v Nitrianskom kraji

Diagnóza podľa MKCH-10		Počet dispenzarizovaných ochorení			
		u detí 0 až 14-ročných spolu	na 10 000 registrovaných detí	u dorastu do 19 rokov spolu	na 10 000 registrovaného dorastu
Infekčné a parazitárne choroby (A00 - B99)		664	53.8	208	50.1
Nádory (C00 - D48)		222	18.0	71	17.1
z toho zhubné nádory <sup>1)</sup>		86	7.0	38	9.2
Choroby krvi a krvotvorných orgánov a daktoré poruchy imunitných mechanizmov (D50 - D89)		1 641	132.9	356	85.8
Choroby žliaz s vnútorným vylučovaním, výživy a premeny látok (E00 - E90)		978	79.2	588	141.7
z toho diabetes mellitus závislý od inzulínu (E10)		132	10.7	64	15.4
Duševné poruchy a poruchy správania (F01, F03 - F99)		1 682	136.3	572	137.8
z toho duševná zaostalosť – mentálna retardácia (F70 - F79)		1 021	82.7	410	98.8
Choroby nervového systému (G00 - G99)		1 714	138.9	415	100.0
z toho	detské mozgové ochrnutie (G80)	664	53.8	146	35.2
	epilepsia – zrádnik (G40)	757	61.3	192	46.3
Choroby oka a jeho adnexov (H00 - H59)		5 323	431.2	2 951	711.2
Choroby ucha a hlávkového výbežku (H60 - H95)		398	32.2	176	42.4
z toho choroby sluchu (H90 - H91)		189	15.3	127	30.6
Choroby obehovej sústavy (I00 - I99)		961	77.9	535	128.9
z toho hypertenzné choroby (I10 - I15)		157	12.7	236	56.9
Choroby dýchacej sústavy (J00 - J99)		7 929	642.4	2 269	546.8
z toho alergické choroby (J30, J45)		4 535	367.4	1 663	400.8
Choroby tráviacej sústavy (K00 - K93)		1 785	144.6	287	69.2
z toho črevná malabsorpcia (K90)		210	17.0	38	9.2
Choroby kože a podkožného tkaniva (L00 - L99)		2 026	164.1	657	158.3
z toho atopická dermatitída (L20)		1 181	95.7	310	74.7
Choroby svalovej a kostrovej sústavy a spojivového tkaniva (M00 - M99)		2 167	175.6	1 369	329.9
z toho juvenilná artritída (M08)		48	3.9	37	8.9
Choroby močovej a pohlavnej sústavy (N00 - N99)		1 336	108.2	470	113.3
z toho	gynekologické choroby (N60 - N94)	79	6.4	101	24.3
	zápalové ochorenia obličiek a močových ciest <sup>2)</sup>	720	58.3	241	58.1
Vrodené chyby, deformácie a chromozómové anomálie (Q00 - Q99)		1 506	122.0	409	98.6
z toho vrodené chyby obehovej sústavy (Q20 - Q28)		681	55.2	214	51.6

<sup>1)</sup> Klasifikujú sa histologicky. Patrí sem aj leukémia a lymfóm.

<sup>2)</sup> N00, N01, N03, N05, N10, N11, N12, N28, N29

## Starostlivosť o dispenzarizované, chronicky choré, defektné deti a dorast v Žilinskom kraji

Diagnóza podľa MKCH-10		Počet dispenzarizovaných ochorení			
		u detí 0 až 14-ročných spolu	na 10 000 registrovaných detí	u dorastu do 19 rokov spolu	na 10 000 registrovaného dorastu
Infekčné a parazitárne choroby (A00 - B99)		525	37.3	50	12.0
Nádory (C00 - D48)		346	24.6	74	17.7
z toho zhubné nádory <sup>1)</sup>		69	4.9	28	6.7
Choroby krvi a krvotvorných orgánov a daktoré poruchy imunitných mechanizmov (D50 - D89)		1 558	110.8	260	62.2
Choroby žliaz s vnútorným vylučovaním, výživy a premeny látok (E00 - E90)		1 557	110.7	810	193.8
z toho diabetes mellitus závislý od inzulínu (E10)		123	8.7	52	12.4
Duševné poruchy a poruchy správania (F01, F03 - F99)		1 691	120.3	523	125.1
z toho duševná zaostalosť – mentálna retardácia (F70 - F79)		1 111	79.0	369	88.3
Choroby nervového systému (G00 - G99)		1 739	123.7	397	95.0
z toho	detské mozgové ochrnutie (G80)	651	46.3	150	35.9
	epilepsia – zrádnik (G40)	641	45.6	204	48.8
Choroby oka a jeho adnexov (H00 - H59)		12 096	860.3	4 520	1 081.4
Choroby ucha a hlávkového výbežku (H60 - H95)		414	29.4	181	43.3
z toho choroby sluchu (H90 - H91)		250	17.8	134	32.1
Choroby obehovej sústavy (I00 - I99)		3 551	252.6	1 011	241.9
z toho hypertenzné choroby (I10 - I15)		219	15.6	331	79.2
Choroby dýchacej sústavy (J00 - J99)		8 948	636.4	2 509	600.3
z toho alergické choroby (J30, J45)		6 610	470.1	1 761	421.3
Choroby tráviacej sústavy (K00 - K93)		806	57.3	230	55.0
z toho črevná malabsorpcia (K90)		303	21.6	64	15.3
Choroby kože a podkožného tkaniva (L00 - L99)		2 784	198.0	756	180.9
z toho atopická dermatitída (L20)		2 067	147.0	457	109.3
Choroby svalovej a kostrovej sústavy a spojivového tkaniva (M00 - M99)		2 317	164.8	1 243	297.4
z toho juvenilná artritída (M08)		99	7.0	78	18.7
Choroby močovej a pohlavnej sústavy (N00 - N99)		2 982	212.1	627	150.0
z toho	gynekologické choroby (N60 - N94)	68	4.8	50	12.0
	zápalové ochorenia obličiek a močových ciest <sup>2)</sup>	2 038	145.0	378	90.4
Vrodené chyby, deformácie a chromozómové anomálie (Q00 - Q99)		4 117	292.8	1 131	270.6
z toho vrodené chyby obehovej sústavy (Q20 - Q28)		2 524	179.5	815	195.0

<sup>1)</sup> Klasifikujú sa histologicky. Patrí sem aj leukémia a lymfóm.

<sup>2)</sup> N00, N01, N03, N05, N10, N11, N12, N28, N29



**Starostlivosť o dispenzarizované, chronicky choré, defektné deti a dorast v Banskobystrickom kraji**

Diagnóza podľa MKCH-10		Počet dispenzarizovaných ochorení			
		u detí 0 až 14-ročných spolu	na 10 000 registrovaných detí	u dorastu do 19 rokov spolu	na 10 000 registrovaného dorastu
Infekčné a parazitárne choroby (A00 - B99)		974	78.9	199	51.2
Nádory (C00 - D48)		331	26.8	77	19.8
z toho zhubné nádory <sup>1)</sup>		81	6.6	29	7.5
Choroby krvi a krvotvorných orgánov a daktoré poruchy imunitných mechanizmov (D50 - D89)		2 202	178.3	299	76.9
Choroby žliaz s vnútorným vylučovaním, výživy a premeny látok (E00 - E90)		1 366	110.6	657	169.1
z toho diabetes mellitus závislý od inzulínu (E10)		108	8.7	73	18.8
Duševné poruchy a poruchy správania (F01, F03 - F99)		3 027	245.1	855	220.0
z toho duševná zaostalosť – mentálna retardácia (F70 - F79)		1 952	158.0	609	156.7
Choroby nervového systému (G00 - G99)		2 181	176.6	488	125.6
z toho	detské mozgové ochrnutie (G80)	742	60.1	148	38.1
	epilepsia – zrádnik (G40)	637	51.6	207	53.3
Choroby oka a jeho adnexov (H00 - H59)		10 533	852.8	4 422	1 137.9
Choroby ucha a hlávkového výbežku (H60 - H95)		679	55.0	228	58.7
z toho choroby sluchu (H90 - H91)		393	31.8	165	42.5
Choroby obehovej sústavy (I00 - I99)		1 692	137.0	722	185.8
z toho hypertenzné choroby (I10 - I15)		196	15.9	305	78.5
Choroby dýchacej sústavy (J00 - J99)		11 530	933.5	2 867	737.8
z toho alergické choroby (J30, J45)		7 490	606.4	2 339	601.9
Choroby tráviacej sústavy (K00 - K93)		708	57.3	197	50.7
z toho črevná malabsorpcia (K90)		239	19.4	23	5.9
Choroby kože a podkožného tkaniva (L00 - L99)		2 341	189.5	668	171.9
z toho atopická dermatitída (L20)		1 603	129.8	373	96.0
Choroby svalovej a kostrovej sústavy a spojivového tkaniva (M00 - M99)		2 727	220.8	1 674	430.8
z toho juvenilná artritída (M08)		95	7.7	71	18.3
Choroby močovej a pohlavnej sústavy (N00 - N99)		2 516	203.7	616	158.5
z toho	gynekologické choroby (N60 - N94)	91	7.4	96	24.7
	zápalové ochorenia obličiek a močových ciest <sup>2)</sup>	1 548	125.3	395	101.6
Vrodené chyby, deformácie a chromozómové anomálie (Q00 - Q99)		2 602	210.7	487	125.3
z toho vrodené chyby obehovej sústavy (Q20 - Q28)		1 482	105.4	262	67.4

<sup>1)</sup> Klasifikujú sa histologicky. Patrí sem aj leukémia a lymfóm.<sup>2)</sup> N00, N01, N03, N05, N10, N11, N12, N28, N29

## Starostlivosť o dispenzarizované, chronicky choré, defektné deti a dorast v Prešovskom kraji

Diagnóza podľa MKCH-10		Počet dispenzarizovaných ochorení			
		u detí 0 až 14-ročných spolu	na 10 000 registrovaných detí	u dorastu do 19 rokov spolu	na 10 000 registrovaného dorastu
Infekčné a parazitárne choroby (A00 - B99)		4 546	247.3	306	63.8
Nádory (C00 - D48)		434	23.6	131	27.3
z toho zhubné nádory <sup>1)</sup>		108	5.9	38	7.9
Choroby krvi a krvotvorných orgánov a daktoré poruchy imunitných mechanizmov (D50 - D89)		5 478	298.0	642	133.8
Choroby žliaz s vnútorným vylučovaním, výživy a premeny látok (E00 - E90)		1 859	101.1	677	141.1
z toho diabetes mellitus závislý od inzulínu (E10)		144	7.8	54	11.3
Duševné poruchy a poruchy správania (F01, F03 - F99)		6 128	333.4	1 670	348.1
z toho duševná zaostalosť – mentálna retardácia (F70 - F79)		4 007	218.0	1 019	212.4
Choroby nervového systému (G00 - G99)		4 648	252.9	1 526	318.1
z toho	detské mozgové ochrnutie (G80)	1 766	96.1	566	118.0
	epilepsia – zrádnik (G40)	1 432	77.9	652	135.9
Choroby oka a jeho adnexov (H00 - H59)		13 053	710.1	5 089	1 060.9
Choroby ucha a hlávkového výbežku (H60 - H95)		1 504	81.8	318	66.3
z toho choroby sluchu (H90 - H91)		596	32.4	236	49.2
Choroby obehovej sústavy (I00 - I99)		5 172	281.4	923	192.4
z toho hypertenzné choroby (I10 - I15)		252	13.7	317	66.1
Choroby dýchacej sústavy (J00 - J99)		13 743	747.6	2 972	619.6
z toho alergické choroby (J30, J45)		8 334	453.4	2 110	439.9
Choroby tráviacej sústavy (K00 - K93)		2 845	154.8	711	148.2
z toho črevná malabsorpcia (K90)		618	33.6	75	15.6
Choroby kože a podkožného tkaniva (L00 - L99)		3 955	215.2	1 071	223.3
z toho atopická dermatitída (L20)		2 279	124.0	425	88.6
Choroby svalovej a kostrovej sústavy a spojivového tkaniva (M00 - M99)		8 573	466.4	3 274	682.5
z toho juvenilná artritída (M08)		144	7.8	57	11.9
Choroby močovej a pohlavnej sústavy (N00 - N99)		3 359	182.7	888	185.1
z toho	gynekologické choroby (N60 - N94)	206	11.2	208	43.4
	zápalové ochorenia obličiek a močových ciest <sup>2)</sup>	1 977	107.5	428	89.2
Vrodené chyby, deformácie a chromozómové anomálie (Q00 - Q99)		5 371	292.2	834	173.9
z toho vrodené chyby obehovej sústavy (Q20 - Q28)		2 020	109.9	317	66.1

<sup>1)</sup> Klasifikujú sa histologicky. Patrí sem aj leukémia a lymfóm.

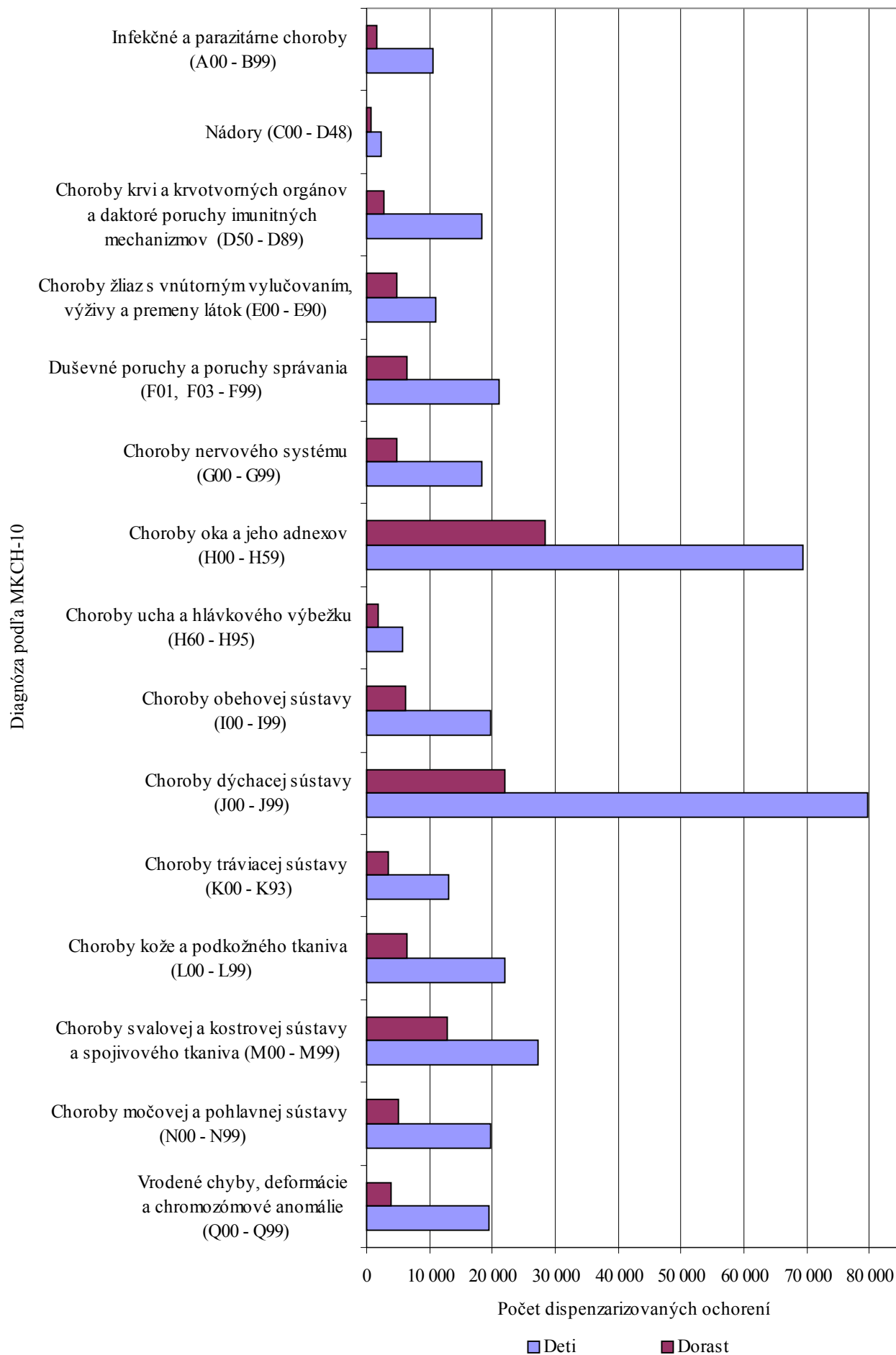
<sup>2)</sup> N00, N01, N03, N05, N10, N11, N12, N28, N29

**Starostlivosť o dispenzarizované, chronicky choré, defektné deti a dorast v Košickom kraji**

Diagnóza podľa MKCH-10		Počet dispenzarizovaných ochorení			
		u detí 0 až 14-ročných spolu	na 10 000 registrovaných detí	u dorastu do 19 rokov spolu	na 10 000 registrovaného dorastu
Infekčné a parazitárne choroby (A00 - B99)		2 127	138.1	321	72.3
Nádory (C00 - D48)		382	24.8	94	21.2
z toho zhubné nádory <sup>1)</sup>		84	5.5	22	5.0
Choroby krvi a krvotvorných orgánov a daktoré poruchy imunitných mechanizmov (D50 - D89)		3 127	203.0	430	96.8
Choroby žliaz s vnútorným vylučovaním, výživy a premeny látok (E00 - E90)		1 778	115.4	666	149.9
z toho diabetes mellitus závislý od inzulínu (E10)		160	10.4	62	14.0
Duševné poruchy a poruchy správania (F01, F03 - F99)		4 791	311.1	1 259	283.4
z toho duševná zaostalosť – mentálna retardácia (F70 - F79)		3 366	218.6	788	177.4
Choroby nervového systému (G00 - G99)		4 043	262.5	832	187.3
z toho	detské mozgové ochrnutie (G80)	999	64.9	176	39.6
	epilepsia – zrádnik (G40)	797	51.7	270	60.8
Choroby oka a jeho adnexov (H00 - H59)		9 905	643.1	3 717	836.6
Choroby ucha a hlávkového výbežku (H60 - H95)		1 062	69.0	284	63.9
z toho choroby sluchu (H90 - H91)		489	31.8	184	41.4
Choroby obehovej sústavy (I00 - I99)		4 056	263.4	1 212	272.8
z toho hypertenzné choroby (I10 - I15)		314	20.4	415	93.4
Choroby dýchacej sústavy (J00 - J99)		12 832	833.2	3 822	860.2
z toho alergické choroby (J30, J45)		7 063	458.6	1 724	388.0
Choroby tráviacej sústavy (K00 - K93)		3 481	226.0	747	168.1
z toho črevná malabsorpcia (K90)		499	32.4	67	15.1
Choroby kože a podkožného tkaniva (L00 - L99)		3 258	211.5	828	186.4
z toho atopická dermatitída (L20)		1 758	114.1	291	65.5
Choroby svalovej a kostrovej sústavy a spojivového tkaniva (M00 - M99)		5 122	332.6	1 912	430.3
z toho juvenilná artritída (M08)		191	12.4	61	13.7
Choroby močovej a pohlavnej sústavy (N00 - N99)		3 067	199.1	804	181.0
z toho	gynekologické choroby (N60 - N94)	252	16.4	197	44.3
	zápalové ochorenia obličiek a močových ciest <sup>2)</sup>	1 863	121.0	344	77.4
Vrodené chyby, deformácie a chromozómové anomálie (Q00 - Q99)		2 099	136.3	302	68.0
z toho vrodené chyby obehovej sústavy (Q20 - Q28)		849	55.1	100	22.5

<sup>1)</sup> Klasifikujú sa histologicky. Patrí sem aj leukémia a lymfóm.<sup>2)</sup> N00, N01, N03, N05, N10, N11, N12, N28, N29

## Počet dispenzarizovaných ochorení u detí a dorastu v Slovenskej republike



**Činnosť špecializovaných pediatrických ordinácií v Slovenskej republike**

Služby v špecializovaných ordináciách a pracoviskách vykonávané pediatrami-špecialistami		Počet			
		evidovaných pacientov	vyšetrení	pracovných miest	
				lekári a iní VŠ	detské sestry
<b>Spolu</b>		<b>454 649</b>	<b>875 704</b>	<b>187.14</b>	<b>227.80</b>
Pre choroby	alergické a poruchy imunity	79 141	201 757	27.50	34.52
	dýchacích orgánov	11 174	22 405	3.20	3.45
	obličiek a močových ciest	39 851	84 590	17.98	24.53
	srdca a ciev	100 091	116 224	36.14	39.41
	tráviacich orgánov	33 602	62 613	15.30	19.59
	spojiva a kĺbov	4 610	10 883	3.94	5.45
	endokrinné	40 632	77 816	16.34	17.41
	látkovej výmeny a diabetes	2 108	17 096	2.67	4.77
	krvotvorby	6 164	15 089	3.69	5.10
	detskej onkológie	938	3 397	0.72	0.60
Interné		6 415	61 708	13.72	18.00
Konziliárne		3 897	17 395	4.86	5.55
Sonografia		10 009	32 025	2.10	3.30
Pre rizikových novorodencov a dojčatá		9 377	21 625	8.42	8.16
Iné		106 640	131 081	30.56	37.96

Tabuľka 9.2

**Činnosť špecializovaných pediatrických ordinácií v Bratislavskom kraji**

Služby v špecializovaných ordináciách a pracoviskách vykonávané pediatrami-špecialistami		Počet			
		evidovaných pacientov	vyšetrení	pracovných miest	
				lekári a iní VŠ	detské sestry
<b>Spolu</b>		<b>45 410</b>	<b>102 843</b>	<b>24.61</b>	<b>30.81</b>
Pre choroby	alergické a poruchy imunity	1 832	10 017	1.15	1.60
	dýchacích orgánov	–	–	–	–
	obličiek a močových ciest	2 599	8 295	2.15	2.70
	srdca a ciev	12 713	9 464	3.10	3.40
	tráviacich orgánov	2 231	7 199	0.84	1.30
	spojiva a kĺbov	286	3 506	1.23	1.60
	endokrinné	6 372	10 371	2.54	4.10
	látkovej výmeny a diabetes	–	4 066	1.10	2.60
	krvotvorby	–	–	–	–
	detskej onkológie	–	–	–	–
Interné		2 016	27 859	5.10	6.60
Konziliárne		1 651	1 855	1.00	1.00
Sonografia		–	497	–	–
Pre rizikových novorodencov a dojčatá		790	7 591	2.55	2.21
Iné		14 920	12 123	3.85	3.70

**Činnosť špecializovaných pediatrických ordinácií v Trnavskom kraji**

Služby v špecializovaných ordináciách a pracoviskách vykonávané pediatrami-špecialistami		Počet			
		evidovaných pacientov	vyšetrení	pracovných miest	
				lekári a iní VŠ	detské sestry
<b>Spolu</b>		<b>41 016</b>	<b>95 649</b>	<b>20.00</b>	<b>24.05</b>
Pre choroby	alergické a poruchy imunity	10 709	25 938	4.20	5.00
	dýchacích orgánov	2 448	6 190	0.50	–
	obličiek a močových ciest	5 775	10 054	1.84	3.48
	srdca a ciev	12 036	15 955	5.45	4.75
	tráviacich orgánov	1 748	3 558	1.00	1.50
	spojiva a kĺbov	96	18	–	–
	endokrinné	4 034	12 528	2.20	1.90
	látkovej výmeny a diabetes	717	3 799	–	–
	krvotvorby	–	–	–	–
	detskej onkológie	–	–	–	–
Interné	–	3 342	1.00	1.00	
Konziliárne	387	2 481	0.60	1.30	
Sonografia	700	3 408	0.10	–	
Pre rizikových novorodencov a dojčatá	362	865	0.81	1.32	
Iné	2 004	7 513	2.30	3.80	

Tabuľka 9.4

**Činnosť špecializovaných pediatrických ordinácií v Trenčianskom kraji**

Služby v špecializovaných ordináciách a pracoviskách vykonávané pediatrami-špecialistami		Počet			
		evidovaných pacientov	vyšetrení	pracovných miest	
				lekári a iní VŠ	detské sestry
<b>Spolu</b>		<b>39 360</b>	<b>104 084</b>	<b>20.00</b>	<b>22.70</b>
Pre choroby	alergické a poruchy imunity	12 394	26 883	3.55	3.89
	dýchacích orgánov	1 742	5 914	0.80	1.05
	obličiek a močových ciest	5 768	23 601	3.50	3.50
	srdca a ciev	8 100	9 885	4.51	5.26
	tráviacich orgánov	2 145	4 401	1.00	0.90
	spojiva a kĺbov	885	521	0.50	0.75
	endokrinné	2 610	5 610	0.90	1.20
	látkovej výmeny a diabetes	163	1 271	–	–
	krvotvorby	65	–	–	–
	detskej onkológie	–	–	–	–
Interné	1 720	7 805	1.59	2.40	
Konziliárne	–	2 958	0.70	1.00	
Sonografia	–	6 375	0.10	–	
Pre rizikových novorodencov a dojčatá	276	465	–	–	
Iné	3 492	8 395	2.85	2.75	

**Činnosť špecializovaných pediatrických ordinácií v Nitrianskom kraji**

Služby v špecializovaných ordináciách a pracoviskách vykonávané pediatrami-špecialistami		Počet			
		evidovaných pacientov	vyšetrení	pracovných miest	
				lekári a iní VŠ	detské sestry
<b>Spolu</b>		<b>44 239</b>	<b>83 281</b>	<b>20.77</b>	<b>23.20</b>
Pre choroby	alergické a poruchy imunity	10 470	22 953	3.40	4.00
	dýchacích orgánov	–	–	–	–
	obličiek a močových ciest	3 156	6 452	2.10	1.70
	srdca a ciev	7 530	15 450	3.95	5.20
	tráviacich orgánov	4 108	4 913	1.40	3.80
	spojiva a kĺbov	2	–	–	–
	endokrinné	4 366	10 092	2.00	1.40
	látkovej výmeny a diabetes	69	782	0.10	0.20
	krvotvorby	521	618	0.50	1.00
	detskej onkológie	43	84	–	–
Interné	–	–	–	–	
Konziliárne	383	17	–	–	
Sonografia	172	–	–	–	
Pre rizikových novorodencov a dojčatá	2 902	1 421	1.62	1.20	
Iné	10 517	20 499	5.70	4.70	

**Činnosť špecializovaných pediatrických ordinácií v Žilinskom kraji**

Služby v špecializovaných ordináciách a pracoviskách vykonávané pediatrami-špecialistami		Počet			
		evidovaných pacientov	vyšetrení	pracovných miest	
				lekári a iní VŠ	detské sestry
<b>Spolu</b>		<b>64 881</b>	<b>123 869</b>	<b>26.34</b>	<b>31.60</b>
Pre choroby	alergické a poruchy imunity	11 682	24 402	4.10	5.90
	dýchacích orgánov	3 887	459	0.20	0.30
	obličiek a močových ciest	5 564	10 279	1.80	2.30
	srdca a ciev	21 763	22 773	6.04	6.60
	tráviacich orgánov	4 592	7 621	2.05	1.55
	spojiva a kĺbov	787	1 783	0.60	1.10
	endokrinné	6 720	13 880	2.10	2.40
	látkovej výmeny a diabetes	228	2 022	0.35	0.45
	krvotvorby	738	1 412	0.40	0.50
	detskej onkológie	22	220	0.20	0.20
Interné	–	7 190	1.50	1.40	
Konziliárne	–	852	0.50	0.10	
Sonografia	2 234	6 614	–	1.00	
Pre rizikových novorodencov a dojčatá	1 385	2 037	0.90	0.70	
Iné	5 279	22 325	5.60	7.10	

**Činnosť špecializovaných pediatrických ordinácií v Banskobystrickom kraji**

Služby v špecializovaných ordináciách a pracoviskách vykonávané pediatrami-špecialistami		Počet			
		evidovaných pacientov	vyšetrení	pracovných miest	
				lekári a iní VŠ	detské sestry
<b>Spolu</b>		<b>42 597</b>	<b>106 094</b>	<b>24.63</b>	<b>29.31</b>
Pre choroby	alergické a poruchy imunity	9 945	35 030	4.60	5.00
	dýchacích orgánov	737	1 975	0.60	0.60
	obličiek a močových ciest	4 080	7 196	2.40	3.50
	srdca a ciev	11 067	16 517	3.86	4.36
	tráviacich orgánov	2 028	3 983	1.40	1.90
	spojiva a kĺbov	414	1 865	0.80	1.00
	endokrinné	1 749	6 532	1.50	1.60
	látkovej výmeny a diabetes	568	2 244	0.85	1.25
	krvotvorby	667	2 424	0.60	0.60
	detskej onkológie	389	1 096	0.40	0.40
Interné	–	4 072	1.72	2.60	
Konziliárne	1	4 722	1.10	1.10	
Sonografia	5 152	9 159	1.70	2.10	
Pre rizikových novorodencov a dojčatá	1 775	3 161	1.3	1.4	
Iné	4 025	6 118	1.8	1.9	

Tabuľka 9.8

**Činnosť špecializovaných pediatrických ordinácií v Prešovskom kraji**

Služby v špecializovaných ordináciách a pracoviskách vykonávané pediatrami-špecialistami		Počet			
		evidovaných pacientov	vyšetrení	pracovných miest	
				lekári a iní VŠ	detské sestry
<b>Spolu</b>		<b>47 505</b>	<b>124 148</b>	<b>23.18</b>	<b>25.08</b>
Pre choroby	alergické a poruchy imunity	14 581	46 304	4.22	6.73
	dýchacích orgánov	959	5 477	1.10	0.50
	obličiek a močových ciest	1 850	7 930	2.16	2.20
	srdca a ciev	7 154	12 866	4.13	4.03
	tráviacich orgánov	5 429	14 188	3.89	4.29
	spojiva a kĺbov	101	364	0.10	–
	endokrinné	3 484	7 615	1.94	1.89
	látkovej výmeny a diabetes	87	1 006	0.05	0.05
	krvotvorby	223	5 988	1.19	1.00
	detskej onkológie	63	86	0.12	–
Interné	1 468	7 443	1.50	1.50	
Konziliárne	722	810	0.10	–	
Sonografia	37	1 829	–	–	
Pre rizikových novorodencov a dojčatá	575	1 459	0.42	0.63	
Iné	10 772	10 783	2.26	2.26	



**Činnosť špecializovaných pediatrických ordinácií v Košickom kraji**

Služby v špecializovaných ordináciách a pracoviskách vykonávané pediatrami-špecialistami		Počet			
		evidovaných pacientov	vyšetrení	pracovných miest	
				lekári a iní VŠ	detské sestry
<b>Spolu</b>		<b>129 641</b>	<b>135 736</b>	<b>27.61</b>	<b>41.05</b>
Pre choroby	alergické a poruchy imunity	7 528	10 230	2.28	2.40
	dýchacích orgánov	1 401	2 390	–	1.00
	obličiek a močových ciest	11 059	10 783	2.03	5.15
	srdca a ciev	19 728	13 314	5.10	5.81
	tráviacich orgánov	11 321	16 750	3.72	4.35
	spojiva a kĺbov	2 039	2 826	0.71	1.00
	endokrinné	11 297	11 188	3.16	2.92
	látkovej výmeny a diabetes	276	1 906	0.22	0.22
	krvotvorby	3 950	4 647	1.00	2.00
	detskej onkológie	421	1 911	–	–
Interné		1 211	3 997	1.31	2.50
Konziliárne		753	3 700	0.86	1.05
Sonografia		1 714	4 143	0.20	0.20
Pre rizikových novorodencov a dojčatá		1 312	4 626	0.82	0.70
Iné		55 631	43 325	6.20	11.75