

Ambulantná dermatovenerologická
starostlivosť v SR 2000

BRATISLAVA
ÚZIS
SLOVAKIA

2001

Zdravotnícka štatistika

Ambulantná dermatovenerologická starostlivosť v SR 2000

© Ústav zdravotníckych informácií a štatistiky. Bratislava 2001

820 09 Bratislava
Drieňová 34

Tel.: 02/43 41 20 89 - 92
Fax: 02/43 41 20 94
E-mail: brasenova@uzis.sk
Internet: www.uzis.sk

Obsah

Tabuľka 1	Počet chorých na kožné choroby v Slovenskej republike
Tabuľka 2	Počet chorých na kožné choroby v Bratislavskom kraji
Tabuľka 3	Počet chorých na kožné choroby v Trnavskom kraji
Tabuľka 4	Počet chorých na kožné choroby v Trenčianskom kraji
Tabuľka 5	Počet chorých na kožné choroby v Nitrianskom kraji
Tabuľka 6	Počet chorých na kožné choroby v Žilinskom kraji
Tabuľka 7	Počet chorých na kožné choroby v Banskobystrickom kraji
Tabuľka 8	Počet chorých na kožné choroby v Prešovskom kraji
Tabuľka 9	Počet chorých na kožné choroby v Košickom kraji
Mapa	Počet novohlásených chorých na herpetické infekcie na 100 000 obyvateľov
Mapa	Počet novohlásených chorých na epidermofýciu na 100 000 obyvateľov
Mapa	Počet novohlásených chorých na kandidózu na 100 000 obyvateľov
Mapa	Počet novohlásených chorých na svrab na 100 000 obyvateľov
Mapa	Počet novohlásených chorých na atopickú dermatitídu na 100 000 obyvateľov
Mapa	Počet novohlásených chorých na kontaktnú alergickú dermatitídu na 100 000 obyvateľov
Mapa	Počet novohlásených chorých na acne vulgaris na 100 000 obyvateľov
Mapa	Počet novohlásených chorých na pyodermiu na 100 000 obyvateľov
	Slovné označenie diagnóz podľa MKCH-10
Mapa	Slovenská republika

Ústav zdravotníckych informácií a štatistiky od roku 2000 zabezpečuje okrem zberu a spracovania údajov za rezort Ministerstva zdravotníctva SR aj zber a spracovanie údajov za rezorty Ministerstva vnútra SR, Ministerstva dopravy, pôšt a telekomunikácií SR, Ministerstva spravodlivosti SR a Ministerstva obrany SR.

Vysvetlenie symbolov

Ležatá čiarka (–)	v tabuľke na mieste čísla znamená, že sa jav nevyskytoval
Nula (0.0, 0.00)	znamená viac ako nulu, ale menej ako najmenšiu jednotku vyjadriteľnú v tabuľke
Bodka (.)	na mieste čísla znamená, že údaj nie je k dispozícii alebo je nespoľahlivý
Ležatý krížik (x)	znamená, že zápis nie je možný z logických dôvodov

Počet chorých na kožné choroby v Slovenskej republike

Kožné choroby	Na konci sledovaného roka				
	počet			na 10 000 obyvateľov	
	spolu	z toho		spolu	z toho ženy
		ženy	deti do 15 rokov		
evidovani					
Kožné choroby z povolania	3 593	1 813	–	6.65	7.99
Tuberkulóza kože	333	263	–	0.62	1.16
Aktinomykotické infekcie	–	–	–	–	–
Herpetické infekcie	35 755	20 574	4 655	66.18	90.62
Trichofýcia	4 165	1 550	434	7.71	6.83
Mikrospória	113	37	56	0.21	0.16
Epidermofýcia	118 706	55 269	10 299	219.72	243.45
Favus	3	–	3	0.01	–
Kandidóza	37 534	21 250	4 978	69.47	93.60
Zavšivenie	1 563	470	811	2.89	2.07
Svrab	33 222	11 930	11 638	61.49	52.55
Sarkoidóza kože	115	80	–	0.21	0.35
Zhubné nádory kože	25 395	13 193	4	47.01	58.11
Prekancerózy	33 163	18 608	2 612	61.38	81.96
Pemfigus vulgaris	545	307	3	1.01	1.35
Liekové exantémy	21 841	11 843	2 667	40.43	52.17
Atopická dermatitída	95 584	24 111	54 866	176.92	106.20
Kontaktná alergická dermatitída	71 318	39 772	9 593	132.01	175.19
Psoriáza	66 124	29 630	3 495	122.39	130.51
Dermatózy z ionizovaného žiarenia	5 331	2 946	660	2.35	12.98
Acne vulgaris	115 827	53 459	29 193	214.39	235.47
Pyodermie	39 926	13 500	13 090	73.90	59.46
Vred predkolenia	37 020	22 963	47	68.52	101.15
Kolagenózy	2 410	1 490	90	4.46	6.56
Iné kožné choroby	389 855	196 760	72 395	721.61	866.68
novohláseni					
Kožné choroby z povolania	148	91	–	0.27	0.40
Tuberkulóza kože	32	23	–	0.06	0.10
Aktinomykotické infekcie	–	–	–	–	–
Herpetické infekcie	24 295	13 750	3 488	44.97	60.57
Trichofýcia	2 094	971	316	3.88	4.28
Mikrospória	94	29	45	0.17	0.13
Epidermofýcia	73 989	34 729	7 316	136.95	152.97
Favus	1	–	1	0.00	–
Kandidóza	25 828	14 416	3 736	47.81	63.50
Zavšivenie	1 056	290	484	1.95	1.28
Svrab	24 560	8 602	8 963	45.46	37.89
Sarkoidóza kože	34	24	–	0.06	0.11
Zhubné nádory kože	3 866	1 958	3	7.16	8.62
Prekancerózy	13 811	8 048	1 035	25.56	35.45
Pemfigus vulgaris	159	64	2	0.29	0.28
Liekové exantémy	13 114	6 716	1 922	24.27	29.58
Atopická dermatitída	32 878	6 833	19 060	60.86	30.10
Kontaktná alergická dermatitída	46 118	25 158	6 822	85.36	110.82
Psoriáza	14 324	6 417	1 010	26.51	28.27
Dermatózy z ionizovaného žiarenia	3 550	1 971	482	6.57	8.68
Acne vulgaris	51 305	22 094	13 054	214.39	235.47
Pyodermie	28 736	8 973	9 916	53.19	39.52
Vred predkolenia	10 726	6 342	16	19.85	27.94
Kolagenózy	629	358	35	1.16	1.58
Iné kožné choroby	203 039	98 801	41 540	375.82	435.19

Počet chorých na kožné choroby v Bratislavskom kraji

Kožné choroby	Na konci sledovaného roka				
	počet			na 10 000 obyvateľov	
	spolu	z toho		spolu	z toho ženy
		ženy	deti do 15 rokov		
evidovani					
Kožné choroby z povolania	1 453	699	–	23.55	25.23
Tuberkulóza kože	53	39	–	0.86	1.41
Aktinomykotické infekcie	–	–	–	–	–
Herpetické infekcie	7 274	4 346	643	117.88	156.84
Trichofýcia	2 607	787	217	42.25	28.40
Mikrospória	25	4	19	0.41	0.14
Epidermofýcia	21 133	10 046	1 289	342.48	362.55
Favus	–	–	–	–	–
Kandidóza	9 369	5 123	1 203	151.84	184.88
Zavšivenie	99	50	14	1.60	1.80
Svrab	3 804	1 825	975	61.65	65.86
Sarkoidóza kože	15	11	–	0.24	0.40
Zhubné nádory kože	4 597	2 386	–	74.50	86.11
Prekancerózy	9 944	5 521	916	161.15	199.25
Pemfigus vulgaris	93	46	–	1.51	1.66
Liekové exantémy	5 729	3 497	231	92.85	126.20
Atopická dermatitída	13 578	4 715	6 314	220.05	170.16
Kontaktná alergická dermatitída	11 820	6 878	1 833	191.56	248.22
Psoriáza	10 744	4 894	499	174.12	176.62
Dermatózy z ionizovaného žiarenia	1 269	692	75	8.15	24.97
Acne vulgaris	19 263	8 790	4 147	312.18	317.22
Pyodermie	5 660	2 116	824	91.73	76.36
Vred predkolenia	4 727	2 752	–	76.61	99.32
Kolagenózy	505	274	26	8.18	9.89
Iné kožné choroby	75 962	41 705	9 180	1 231.05	1 505.08
novohláseni					
Kožné choroby z povolania	35	23	–	0.57	0.83
Tuberkulóza kože	9	4	–	0.15	0.14
Aktinomykotické infekcie	–	–	–	–	–
Herpetické infekcie	4 370	2 524	557	70.82	91.09
Trichofýcia	1 077	494	158	17.45	17.83
Mikrospória	22	4	16	0.36	0.14
Epidermofýcia	11 142	4 847	913	180.57	174.92
Favus	–	–	–	–	–
Kandidóza	6 026	3 152	928	97.66	113.75
Zavšivenie	68	35	14	1.10	1.26
Svrab	2 903	1 364	820	47.05	49.22
Sarkoidóza kože	5	4	–	0.08	0.14
Zhubné nádory kože	976	448	–	15.82	16.17
Prekancerózy	3 545	2 372	62	57.45	85.60
Pemfigus vulgaris	35	14	–	0.57	0.51
Liekové exantémy	2 632	1 595	161	42.65	57.56
Atopická dermatitída	5 178	1 683	2 258	83.92	60.74
Kontaktná alergická dermatitída	7 400	3 954	1 415	119.93	142.69
Psoriáza	2 197	1 028	110	35.60	37.10
Dermatózy z ionizovaného žiarenia	678	403	53	10.99	14.54
Acne vulgaris	9 595	4 834	2 401	155.50	174.45
Pyodermie	3 559	1 363	687	57.68	49.19
Vred predkolenia	1 550	876	–	25.12	31.61
Kolagenózy	158	101	5	2.56	3.64
Iné kožné choroby	32 130	16 036	4 986	520.70	578.72

Počet chorých na kožné choroby v Trnavskom kraji

Kožné choroby	Na konci sledovaného roka				
	počet			na 10 000 obyvateľov	
	spolu	z toho		spolu	z toho ženy
		ženy	deti do 15 rokov		
evidovani					
Kožné choroby z povolania	105	41	–	1.90	1.75
Tuberkulóza kože	17	12	–	0.31	0.51
Aktinomykotické infekcie	–	–	–	–	–
Herpetické infekcie	3 170	1 958	469	57.49	83.57
Trichofýcia	245	153	22	4.44	6.53
Mikrospória	1	–	–	0.02	–
Epidermofýcia	13 143	6 872	1 743	238.34	293.30
Favus	–	–	–	–	–
Kandidóza	3 520	2 002	369	63.83	85.45
Zavšivenie	22	8	12	0.40	0.34
Svrab	1 946	740	630	35.29	31.58
Sarkoidóza kože	3	2	–	0.05	0.09
Zhubné nádory kože	1 318	681	1	23.90	29.07
Prekancerózy	1 705	1 018	253	30.92	43.45
Pemfigus vulgaris	64	42	–	1.16	1.79
Liekové exantémy	3 003	1 657	467	54.46	70.72
Atopická dermatitída	10 549	2 744	6 692	191.30	117.12
Kontaktná alergická dermatitída	13 489	7 448	2 201	244.61	317.89
Psoriáza	6 259	2 826	289	113.50	120.62
Dermatózy z ionizovaného žiarenia	503	318	58	7.22	13.57
Acne vulgaris	12 452	6 051	3 801	225.81	258.26
Pyodermie	4 372	1 362	2 076	79.28	58.13
Vred predkolenia	2 891	1 798	4	52.43	76.74
Kolagenózy	111	72	2	2.01	3.07
Iné kožné choroby	30 640	16 099	6 781	555.64	687.12
novohláseni					
Kožné choroby z povolania	14	3	–	0.25	0.13
Tuberkulóza kože	1	1	–	0.02	0.04
Aktinomykotické infekcie	–	–	–	–	–
Herpetické infekcie	2 557	1 506	416	46.37	64.28
Trichofýcia	107	58	16	1.94	2.48
Mikrospória	1	–	–	0.02	–
Epidermofýcia	9 053	4 672	1 393	164.17	199.41
Favus	–	–	–	–	–
Kandidóza	3 155	1 720	319	57.21	73.41
Zavšivenie	19	5	10	0.34	0.21
Svrab	1 541	550	499	27.94	23.47
Sarkoidóza kože	2	1	–	0.04	0.04
Zhubné nádory kože	275	123	1	4.99	5.25
Prekancerózy	956	566	175	17.34	24.16
Pemfigus vulgaris	25	13	–	0.45	0.55
Liekové exantémy	2 456	1 299	369	44.54	55.44
Atopická dermatitída	6 606	1 571	4 421	119.80	67.05
Kontaktná alergická dermatitída	10 995	5 881	1 854	199.39	251.01
Psoriáza	3 008	1 353	169	54.55	57.75
Dermatózy z ionizovaného žiarenia	391	247	44	7.09	10.54
Acne vulgaris	6 899	3 199	2 248	125.11	136.54
Pyodermie	3 875	1 142	1 917	70.27	48.74
Vred predkolenia	1 088	668	3	19.73	28.51
Kolagenózy	45	30	2	0.82	1.28
Iné kožné choroby	21 793	9 915	5 574	395.20	423.18

Počet chorých na kožné choroby v Trenčianskom kraji

Kožné choroby	Na konci sledovaného roka				
	počet			na 10 000 obyvateľov	
	spolu	z toho		spolu	z toho ženy
		ženy	deti do 15 rokov		
evidovaní					
Kožné choroby z povolania	719	437	–	11.81	17.04
Tuberkulóza kože	31	26	–	0.51	1.01
Aktinomykotické infekcie	–	–	–	–	–
Herpetické infekcie	3 164	1 720	545	51.97	67.07
Trichofýcia	257	126	13	4.22	4.91
Mikrospória	9	5	3	0.15	0.19
Epidermofýcia	12 479	5 341	760	204.98	208.26
Favus	–	–	–	–	–
Kandidóza	3 359	1 847	479	55.18	72.02
Zavšivenie	197	77	98	3.24	3.00
Svrab	3 166	1 487	808	52.01	57.98
Sarkoidóza kože	17	9	–	0.28	0.35
Zhubné nádory kože	3 107	1 562	2	51.04	60.91
Prekancerózy	3 364	2 129	164	55.26	83.01
Pemfigus vulgaris	49	17	–	0.80	0.66
Liekové exantémy	1 594	818	261	26.18	31.90
Atopická dermatitída	12 506	4 249	6 185	205.43	165.68
Kontaktná alergická dermatitída	5 184	2 938	375	85.15	114.56
Psoriáza	6 230	2 893	285	102.33	112.80
Dermatózy z ionizovaného žiarenia	398	210	39	11.22	8.19
Acne vulgaris	14 233	6 210	4 466	233.79	242.14
Pyodermie	4 867	1 580	1 543	79.95	61.61
Vred predkolenia	4 246	2 400	–	69.75	93.58
Kolagenózy	236	137	4	3.88	5.34
Iné kožné choroby	25 676	9 686	3 430	421.76	377.68
novohlásení					
Kožné choroby z povolania	15	7	–	0.25	0.27
Tuberkulóza kože	1	1	–	0.02	0.04
Aktinomykotické infekcie	–	–	–	–	–
Herpetické infekcie	1 657	910	259	27.22	35.48
Trichofýcia	183	81	9	3.01	3.16
Mikrospória	7	4	2	0.11	0.16
Epidermofýcia	5 776	2 439	484	94.88	95.10
Favus	–	–	–	–	–
Kandidóza	1 734	959	293	28.48	37.39
Zavšivenie	63	19	33	1.03	0.74
Svrab	2 699	1 332	644	44.33	51.94
Sarkoidóza kože	6	4	–	0.10	0.16
Zhubné nádory kože	425	204	2	6.98	7.95
Prekancerózy	955	605	–	15.69	23.59
Pemfigus vulgaris	38	7	–	0.62	0.27
Liekové exantémy	1 029	501	174	16.90	19.53
Atopická dermatitída	3 210	681	2 242	52.73	26.55
Kontaktná alergická dermatitída	2 687	1 399	275	44.14	54.55
Psoriáza	1 310	589	103	21.52	22.97
Dermatózy z ionizovaného žiarenia	172	98	16	2.83	3.82
Acne vulgaris	4 861	2 393	1 480	79.85	93.31
Pyodermie	2 658	832	829	43.66	32.44
Vred predkolenia	672	454	–	11.04	17.70
Kolagenózy	45	30	1	0.74	1.17
Iné kožné choroby	8 672	4 579	1 392	142.45	178.54

Počet chorých na kožné choroby v Nitrianskom kraji

Kožné choroby	Na konci sledovaného roka				
	počet			na 10 000 obyvateľov	
	spolu	z toho		spolu	z toho ženy
		ženy	deti do 15 rokov		
evidovaní					
Kožné choroby z povolania	142	78	–	1.99	2.53
Tuberkulóza kože	75	67	–	1.05	2.17
Aktinomykotické infekcie	–	–	–	–	–
Herpetické infekcie	4 405	2 500	520	61.64	81.15
Trichofýcia	186	101	32	2.60	3.28
Mikrospória	11	7	3	0.15	0.23
Epidermofýcia	16 565	8 017	1 564	231.81	260.24
Favus	–	–	–	–	–
Kandidóza	5 043	2 861	803	70.57	92.87
Zavšivenie	288	130	84	4.03	4.22
Svrab	3 242	1 083	1 112	45.37	35.16
Sarkoidóza kože	13	9	–	0.18	0.29
Zhubné nádory kože	992	475	–	13.88	15.42
Prekancerózy	2 142	1 371	60	29.97	44.50
Pemfigus vulgaris	63	33	–	0.88	1.07
Liekové exantémy	1 216	644	160	17.02	20.90
Atopická dermatitída	8 456	1 626	5 692	118.33	52.78
Kontaktná alergická dermatitída	10 729	5 898	1 389	150.14	191.45
Psoriáza	7 842	3 519	376	109.74	114.23
Dermatózy z ionizovaného žiarenia	683	324	121	10.71	10.52
Acne vulgaris	15 411	7 096	4 214	215.66	230.34
Pyodermie	3 776	1 414	1 162	52.84	45.90
Vred predkolenia	5 427	3 627	–	75.94	117.74
Kolagenózy	324	204	–	4.53	6.62
Iné kožné choroby	68 741	33 301	16 615	961.95	1 080.98
novohlásení					
Kožné choroby z povolania	8	7	–	0.11	0.23
Tuberkulóza kože	–	–	–	–	–
Aktinomykotické infekcie	–	–	–	–	–
Herpetické infekcie	3 439	2 045	462	48.12	66.38
Trichofýcia	137	82	20	1.92	2.66
Mikrospória	11	7	3	0.15	0.23
Epidermofýcia	13 045	6 516	1 250	182.55	211.52
Favus	–	–	–	–	–
Kandidóza	4 310	2 538	695	60.31	82.39
Zavšivenie	262	115	77	3.67	3.73
Svrab	2 878	969	949	40.27	31.45
Sarkoidóza kože	2	2	–	0.03	0.06
Zhubné nádory kože	277	148	–	3.88	4.80
Prekancerózy	733	453	31	10.26	14.70
Pemfigus vulgaris	20	10	–	0.28	0.32
Liekové exantémy	1 056	543	154	14.78	17.63
Atopická dermatitída	2 566	551	1 726	35.91	17.89
Kontaktná alergická dermatitída	7 052	4 297	1 088	98.68	139.48
Psoriáza	942	459	125	13.18	14.90
Dermatózy z ionizovaného žiarenia	619	274	107	8.66	8.89
Acne vulgaris	5 704	2 456	1 670	79.82	79.72
Pyodermie	2 670	936	968	37.36	30.38
Vred predkolenia	956	604	–	13.38	19.61
Kolagenózy	52	36	–	0.73	1.17
Iné kožné choroby	40 688	22 015	10 436	569.38	714.63

Počet chorých na kožné choroby v Žilinskom kraji

Kožné choroby	Na konci sledovaného roka				
	počet			na 10 000 obyvateľov	
	spolu	z toho		spolu	z toho ženy
		ženy	deti do 15 rokov		
evidovaní					
Kožné choroby z povolania	614	290	–	8.85	10.25
Tuberkulóza kože	82	63	–	1.18	2.23
Aktinomykotické infekcie	–	–	–	–	–
Herpetické infekcie	4 852	2 746	663	69.93	97.04
Trichofýcia	147	59	18	2.12	2.09
Mikrospória	3	2	1	0.04	0.07
Epidermofýcia	14 885	6 333	1 132	214.53	223.81
Favus	–	–	–	–	–
Kandidóza	4 516	2 720	533	65.09	96.12
Zavšivenie	64	18	22	0.92	0.64
Svrab	3 555	1 064	1 346	51.24	37.60
Sarkoidóza kože	1	1	–	0.01	0.04
Zhubné nádory kože	5 339	2 750	–	76.95	97.18
Prekancerózy	5 106	2 552	495	73.59	90.19
Pemfigus vulgaris	39	27	1	0.56	0.95
Liekové exantémy	1 474	831	178	21.24	29.37
Atopická dermatitída	17 299	4 004	10 470	249.32	141.50
Kontaktná alergická dermatitída	4 706	2 385	638	67.82	84.28
Psoriáza	10 594	4 712	581	152.68	166.52
Dermatózy z ionizovaného žiarenia	765	431	107	6.85	15.23
Acne vulgaris	14 190	6 058	4 061	204.51	214.09
Pyodermie	6 481	1 958	2 361	93.41	69.19
Vred predkolenia	4 682	2 571	3	67.48	90.86
Kolagenózy	293	196	8	4.22	6.93
Iné kožné choroby	41 317	19 673	8 456	595.47	695.24
novohlásení					
Kožné choroby z povolania	35	25	–	0.50	0.88
Tuberkulóza kože	15	12	–	0.22	0.42
Aktinomykotické infekcie	–	–	–	–	–
Herpetické infekcie	3 501	1 788	482	50.46	63.19
Trichofýcia	110	46	12	1.59	1.63
Mikrospória	1	–	1	0.01	–
Epidermofýcia	10 247	4 623	846	147.68	163.37
Favus	–	–	–	–	–
Kandidóza	3 247	2 023	363	46.80	71.49
Zavšivenie	54	13	21	0.78	0.46
Svrab	3 316	969	1 270	47.79	34.24
Sarkoidóza kože	–	–	–	–	–
Zhubné nádory kože	623	327	–	8.98	11.56
Prekancerózy	2 072	944	345	29.86	33.36
Pemfigus vulgaris	9	3	–	0.13	0.11
Liekové exantémy	1 149	657	105	16.56	23.22
Atopická dermatitída	4 598	859	2 944	66.27	30.36
Kontaktná alergická dermatitída	2 793	1 446	430	40.25	51.10
Psoriáza	2 499	1 167	105	36.02	41.24
Dermatózy z ionizovaného žiarenia	516	271	89	7.44	9.58
Acne vulgaris	6 262	2 666	1 975	90.25	94.22
Pyodermie	5 566	1 211	1 879	80.22	42.80
Vred predkolenia	1 856	1 066	–	26.75	37.67
Kolagenózy	77	53	3	1.11	1.87
Iné kožné choroby	19 722	8 785	5 035	284.24	310.46

Počet chorých na kožné choroby v Banskobystrickom kraji

Kožné choroby	Na konci sledovaného roka				
	počet			na 10 000 obyvateľov	
	spolu	z toho		spolu	z toho ženy
		ženy	deti do 15 rokov		
evidovaní					
Kožné choroby z povolania	339	146	–	5.12	5.17
Tuberkulóza kože	14	11	–	0.21	0.39
Aktinomykotické infekcie	–	–	–	–	–
Herpetické infekcie	3 904	2 239	613	58.97	79.22
Trichofýcia	220	107	33	3.32	3.79
Mikrospória	54	19	21	0.82	0.67
Epidermofýcia	12 045	5 915	728	181.93	209.28
Favus	3	–	3	0.05	–
Kandidóza	4 054	2 257	397	61.23	79.86
Zavšivenie	145	55	70	2.19	1.95
Svrab	3 388	1 013	1 577	51.17	35.84
Sarkoidóza kože	9	9	–	0.14	0.32
Zhubné nádory kože	4 947	2 740	1	74.72	96.95
Prekancerózy	6 581	3 663	511	99.40	129.60
Pemfigus vulgaris	84	41	2	1.27	1.45
Liekové exantémy	1 814	872	323	27.40	30.85
Atopická dermatitída	15 455	2 965	8 604	233.43	104.91
Kontaktná alergická dermatitída	8 823	5 065	1 033	133.26	179.21
Psoriáza	8 058	3 617	485	121.71	127.98
Dermatózy z ionizovaného žiarenia	475	293	56	6.89	10.37
Acne vulgaris	15 335	7 349	4 212	231.62	260.02
Pyodermie	3 934	1 545	1 123	59.42	54.66
Vred predkolenia	4 620	2 858	10	69.78	101.12
Kolagenózy	205	127	24	3.10	4.49
Iné kožné choroby	63 012	32 812	11 782	951.73	1 160.95
novohlásení					
Kožné choroby z povolania	27	20	–	0.41	0.71
Tuberkulóza kože	3	3	–	0.05	0.11
Aktinomykotické infekcie	–	–	–	–	–
Herpetické infekcie	3 087	1 839	418	46.63	65.07
Trichofýcia	218	107	30	3.29	3.79
Mikrospória	44	14	16	0.66	0.50
Epidermofýcia	8 406	4 124	480	126.96	145.91
Favus	1	–	1	0.02	–
Kandidóza	2 992	1 709	323	45.19	60.47
Zavšivenie	136	21	42	2.05	0.74
Svrab	3 013	894	1 436	45.51	31.63
Sarkoidóza kože	6	6	–	0.09	0.21
Zhubné nádory kože	716	405	–	10.81	14.33
Prekancerózy	4 154	2 373	306	62.74	83.96
Pemfigus vulgaris	21	9	2	0.32	0.32
Liekové exantémy	1 540	627	185	23.26	22.18
Atopická dermatitída	6 052	711	2 193	91.41	25.16
Kontaktná alergická dermatitída	7 114	3 546	541	107.45	125.46
Psoriáza	2 387	926	110	36.05	32.76
Dermatózy z ionizovaného žiarenia	358	225	44	5.41	7.96
Acne vulgaris	8 194	2 153	1 070	123.76	76.18
Pyodermie	3 052	1 113	667	46.10	39.38
Vred predkolenia	1 854	924	5	28.00	32.69
Kolagenózy	123	41	13	1.86	1.45
Iné kožné choroby	36 278	15 814	4 859	547.94	559.53

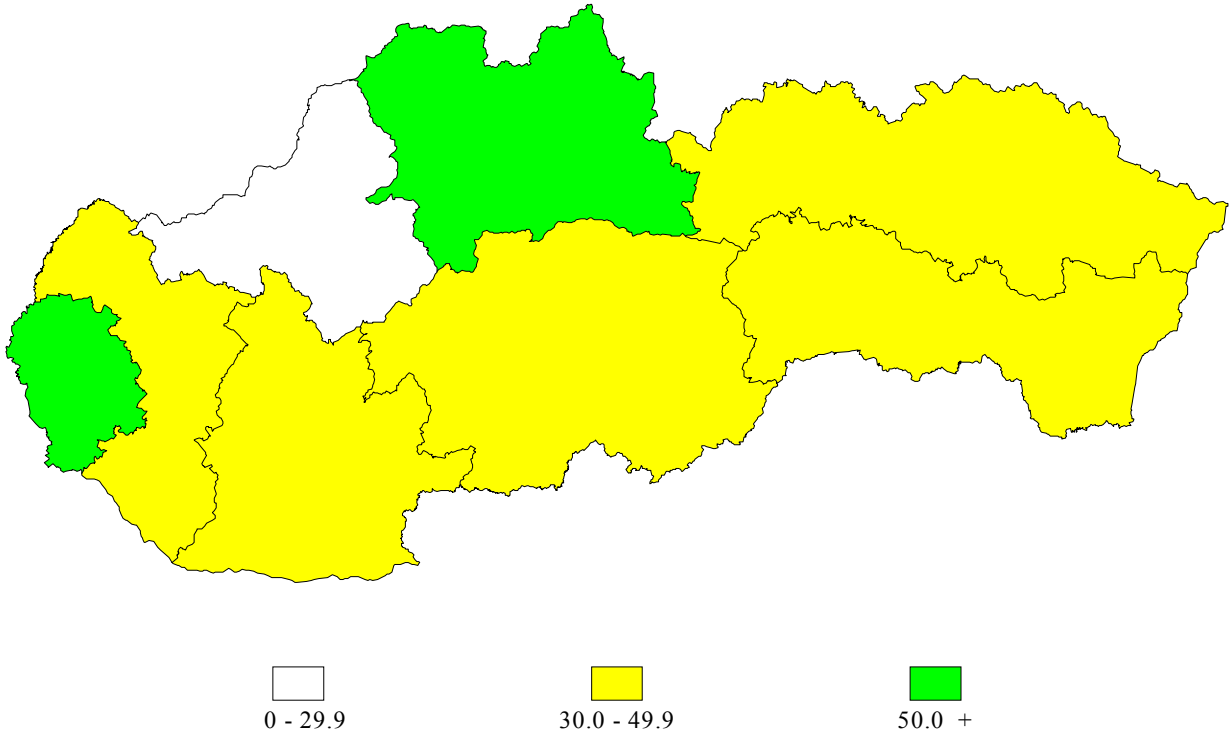
Počet chorých na kožné choroby v Prešovskom kraji

Kožné choroby	Na konci sledovaného roka				
	počet			na 10 000 obyvateľov	
	spolu	z toho		spolu	z toho ženy
		ženy	deti do 15 rokov		
evidovaní					
Kožné choroby z povolania	54	32	–	0.69	1.03
Tuberkulóza kože	39	31	–	0.50	0.99
Aktinomykotické infekcie	–	–	–	–	–
Herpetické infekcie	4 364	2 467	612	55.42	79.17
Trichofýcia	249	116	37	3.16	3.72
Mikrospória	6	–	5	0.08	–
Epidermofýcia	14 280	6 809	1 555	181.34	218.50
Favus	–	–	–	–	–
Kandidóza	3 794	2 285	583	48.18	73.33
Zavšivenie	249	59	151	3.16	1.89
Svrab	6 411	2 075	2 298	81.41	66.59
Sarkoidóza kože	43	25	–	0.55	0.80
Zhubné nádory kože	2 649	1 289	–	33.64	41.36
Prekancerózy	2 434	1 341	108	30.91	43.03
Pemfigus vulgaris	102	71	–	1.30	2.28
Liekové exantémy	3 228	1 590	535	40.99	51.02
Atopická dermatitída	9 458	2 027	5 798	120.10	65.05
Kontaktná alergická dermatitída	11 103	6 216	1 570	140.99	199.47
Psoriáza	8 442	3 696	579	107.20	118.61
Dermatózy z ionizovaného žiarenia	456	278	52	9.93	8.92
Acne vulgaris	11 771	6 303	2 059	149.48	202.26
Pyodermie	4 493	1 593	1 707	57.06	51.12
Vred predkolenia	6 230	4 354	10	79.11	139.72
Kolagenózy	511	319	20	6.49	10.24
Iné kožné choroby	42 641	23 464	7 294	541.48	752.97
novohlásení					
Kožné choroby z povolania	3	1	–	0.04	0.03
Tuberkulóza kože	2	1	–	0.03	0.03
Aktinomykotické infekcie	–	–	–	–	–
Herpetické infekcie	2 773	1 572	450	35.21	50.45
Trichofýcia	136	62	23	1.73	1.99
Mikrospória	6	–	5	0.08	–
Epidermofýcia	8 706	4 189	989	110.55	134.43
Favus	–	–	–	–	–
Kandidóza	2 377	1 231	429	30.18	39.50
Zavšivenie	175	40	108	2.22	1.28
Svrab	4 458	1 370	1 775	56.61	43.96
Sarkoidóza kože	11	5	–	0.14	0.16
Zhubné nádory kože	261	136	–	3.31	4.36
Prekancerózy	721	420	45	9.16	13.48
Pemfigus vulgaris	7	5	–	0.09	0.16
Liekové exantémy	1 642	747	394	20.85	23.97
Atopická dermatitída	2 628	455	1 739	33.37	14.60
Kontaktná alergická dermatitída	5 212	3 102	785	66.19	99.54
Psoriáza	1 089	509	176	13.83	16.33
Dermatózy z ionizovaného žiarenia	385	231	50	4.89	7.41
Acne vulgaris	4 708	2 082	1 147	59.79	66.81
Pyodermie	3 047	984	1 266	38.69	31.58
Vred predkolenia	1 327	873	5	16.85	28.01
Kolagenózy	93	44	10	1.18	1.41
Iné kožné choroby	25 489	13 206	4 919	323.68	423.78

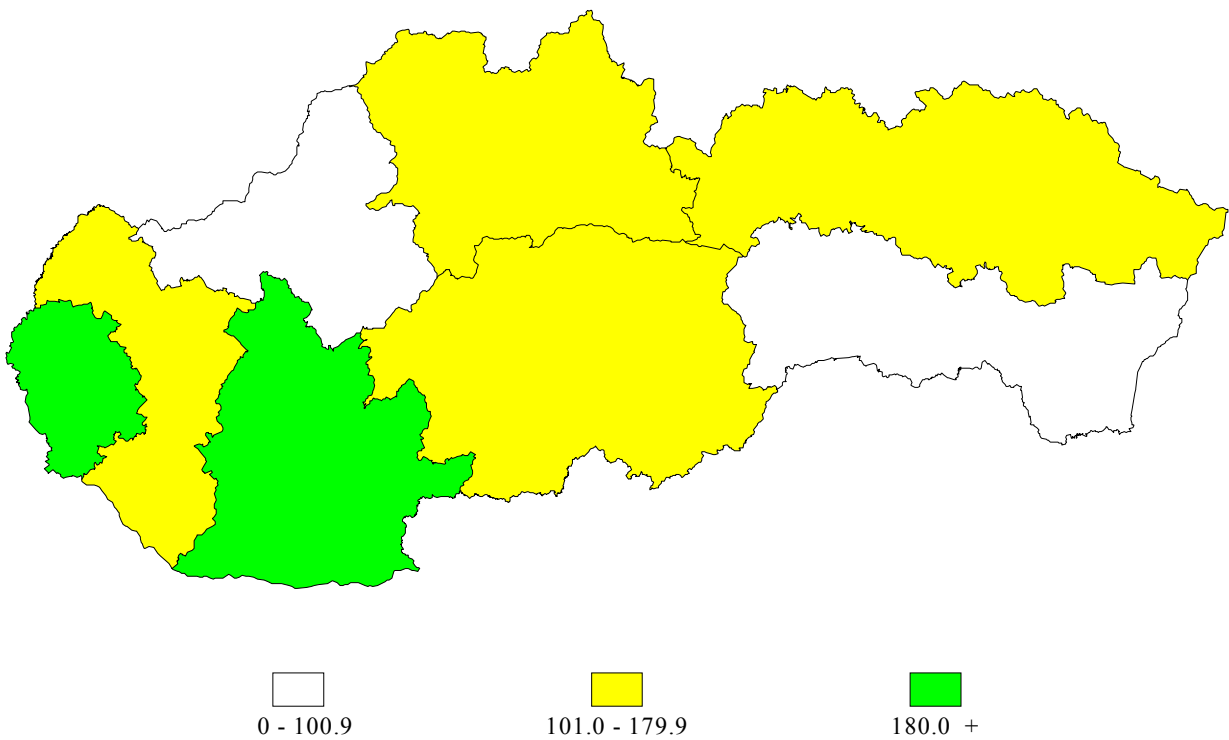
Počet chorých na kožné choroby v Košickom kraji

Kožné choroby	Na konci sledovaného roka				
	počet			na 10 000 obyvateľov	
	spolu	z toho		spolu	z toho ženy
		ženy	deti do 15 rokov		
evidovaní					
Kožné choroby z povolania	167	90	–	2.18	2.84
Tuberkulóza kože	22	14	–	0.29	0.44
Aktinomykotické infekcie	–	–	–	–	–
Herpetické infekcie	4 622	2 598	590	60.24	81.92
Trichofýcia	254	101	62	3.31	3.18
Mikrospória	4	–	4	0.05	–
Epidermofýcia	14 176	5 936	1 528	184.76	187.18
Favus	–	–	–	–	–
Kandidóza	3 879	2 155	611	50.56	67.95
Zavšivenie	499	73	360	6.50	2.30
Svrab	7 710	2 643	2 892	100.49	83.34
Sarkoidóza kože	14	14	–	0.18	0.44
Zhubné nádory kože	2 446	1 310	–	31.88	41.31
Prekancerózy	1 887	1 013	105	24.59	31.94
Pemfigus vulgaris	51	30	–	0.66	0.95
Liekové exantémy	3 783	1 934	512	49.31	60.98
Atopická dermatitída	8 283	1 781	5 111	107.96	56.16
Kontaktná alergická dermatitída	5 464	2 944	554	71.21	92.83
Psoriáza	7 955	3 473	401	103.68	109.51
Dermatózy z ionizovaného žiarenia	782	400	152	0.00	12.61
Acne vulgaris	13 172	5 602	2 233	171.68	176.65
Pyodermie	6 343	1 932	2 294	82.67	60.92
Vred predkolenia	4 197	2 603	20	54.70	82.08
Kolagenózy	225	161	6	2.93	5.08
Iné kožné choroby	41 866	20 020	8 857	545.66	631.28
novohlásení					
Kožné choroby z povolania	11	5	–	0.14	0.16
Tuberkulóza kože	1	1	–	0.01	0.03
Aktinomykotické infekcie	–	–	–	–	–
Herpetické infekcie	2 911	1 566	444	37.94	49.38
Trichofýcia	126	41	48	1.64	1.29
Mikrospória	2	–	2	0.03	–
Epidermofýcia	7 614	3 319	961	99.24	104.66
Favus	–	–	–	–	–
Kandidóza	1 987	1 084	386	25.90	34.18
Zavšivenie	279	42	179	3.64	1.32
Svrab	3 752	1 154	1 570	48.90	36.39
Sarkoidóza kože	2	2	–	0.03	0.06
Zhubné nádory kože	313	167	–	4.08	5.27
Prekancerózy	675	315	71	8.80	9.93
Pemfigus vulgaris	4	3	–	0.05	0.09
Liekové exantémy	1 610	747	380	20.98	23.55
Atopická dermatitída	2 040	322	1 537	26.59	10.15
Kontaktná alergická dermatitída	2 865	1 533	434	37.34	48.34
Psoriáza	892	386	112	11.63	12.17
Dermatózy z ionizovaného žiarenia	431	222	79	5.62	7.00
Acne vulgaris	5 082	2 311	1 063	66.24	72.87
Pyodermie	4 309	1 392	1 703	56.16	43.89
Vred predkolenia	1 423	877	3	18.55	27.65
Kolagenózy	36	23	1	0.47	0.73
Iné kožné choroby	18 267	8 451	4 339	238.08	266.48

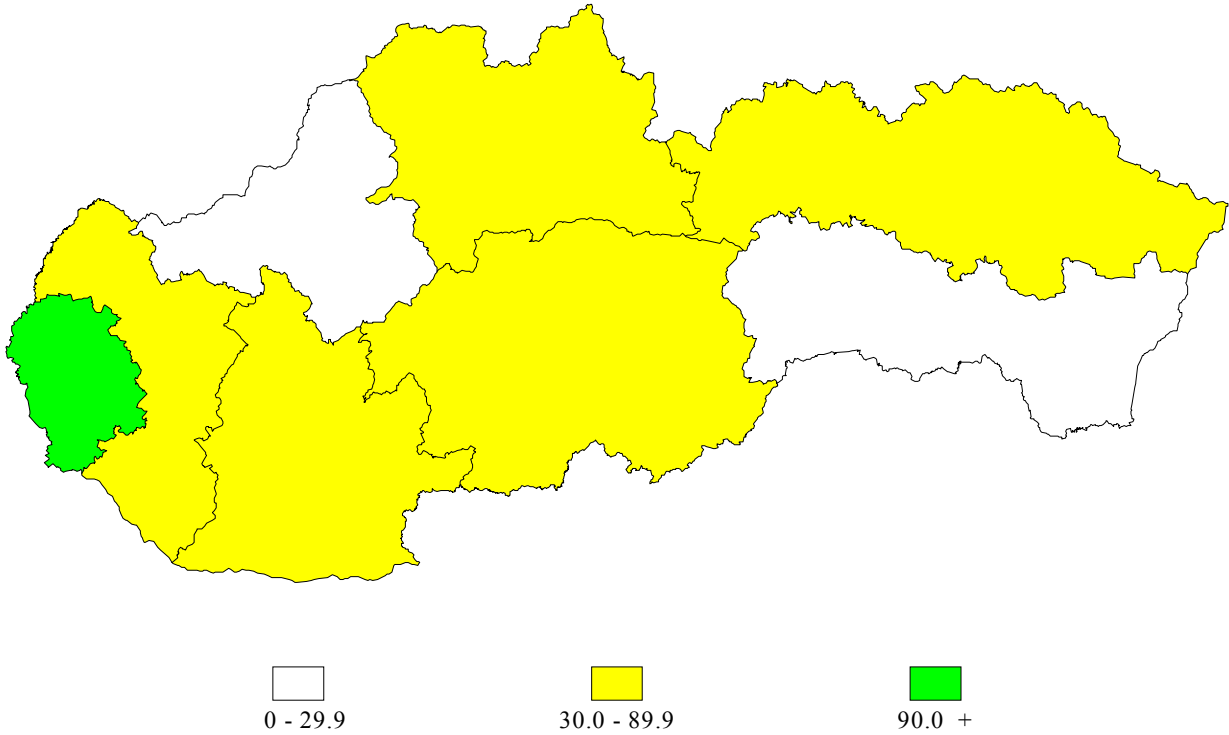
Počet novohlásených chorých na herpetické infekcie na 100 000 obyvateľov



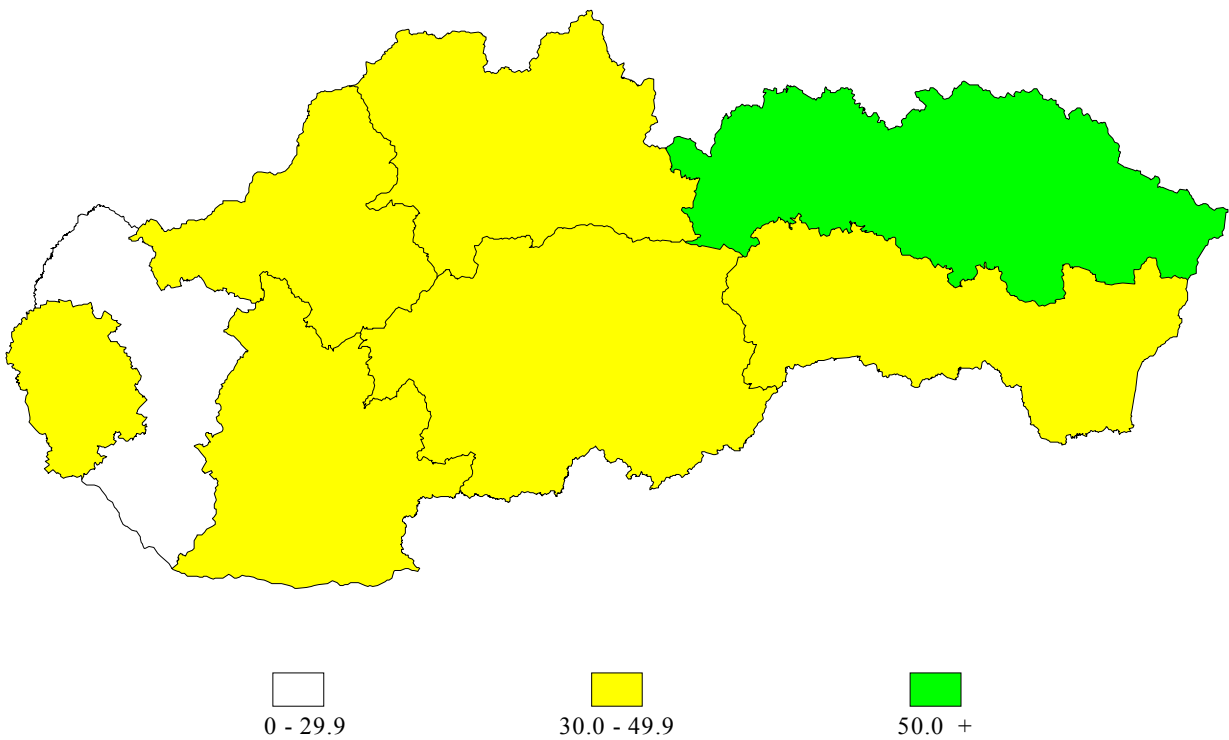
Počet novohlásených chorých na epidermofýciu na 100 000 obyvateľov



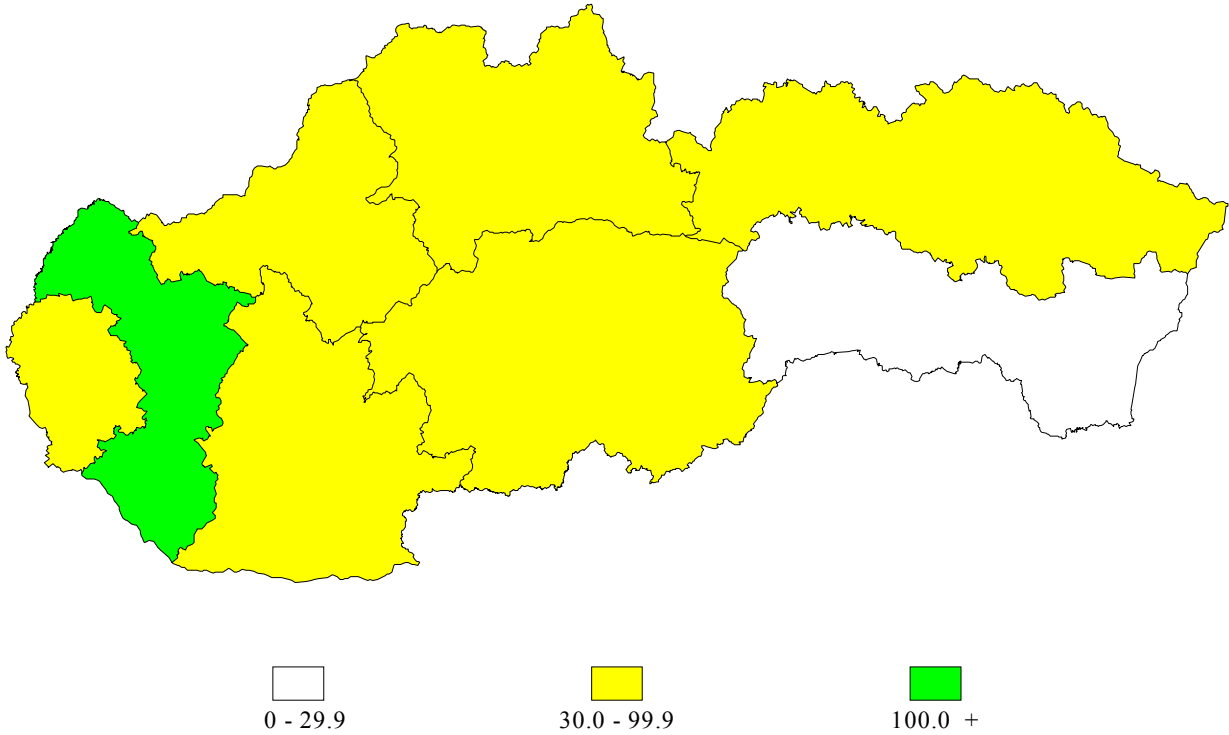
Počet novohlásených chorých na kandidózu na 100 000 obyvateľov



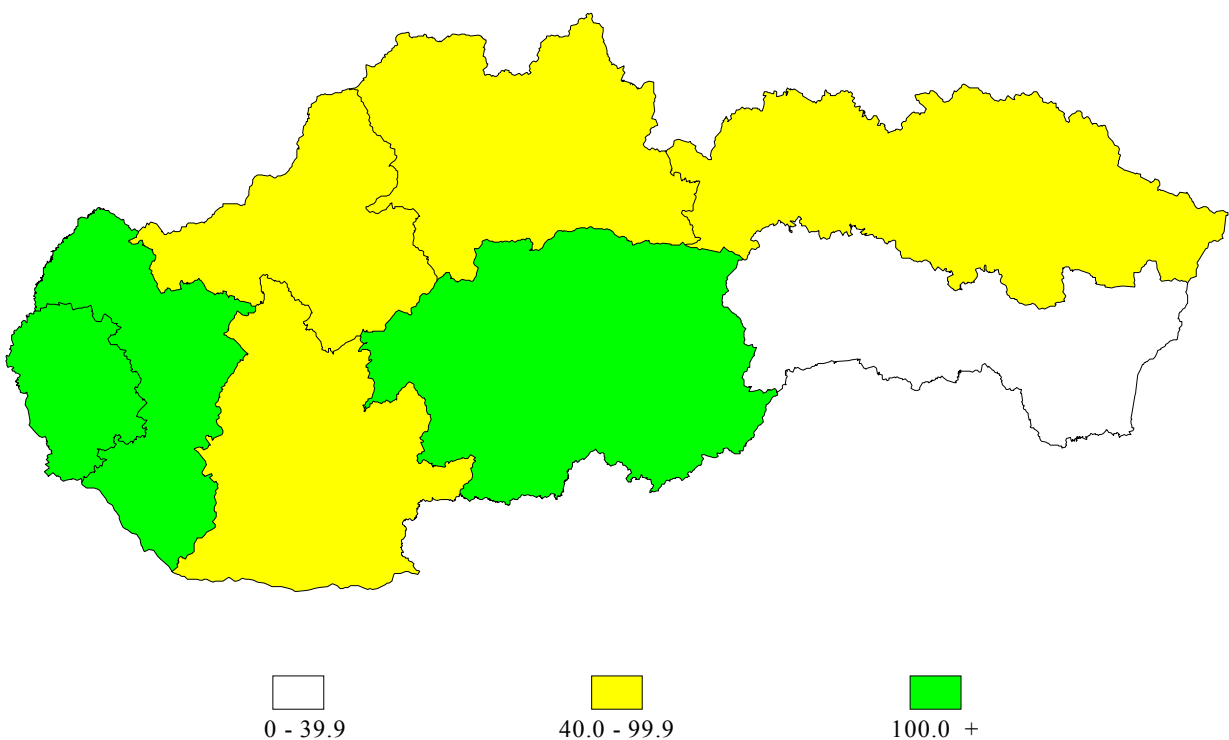
Počet novohlásených chorých na svrab na 100 000 obyvateľov



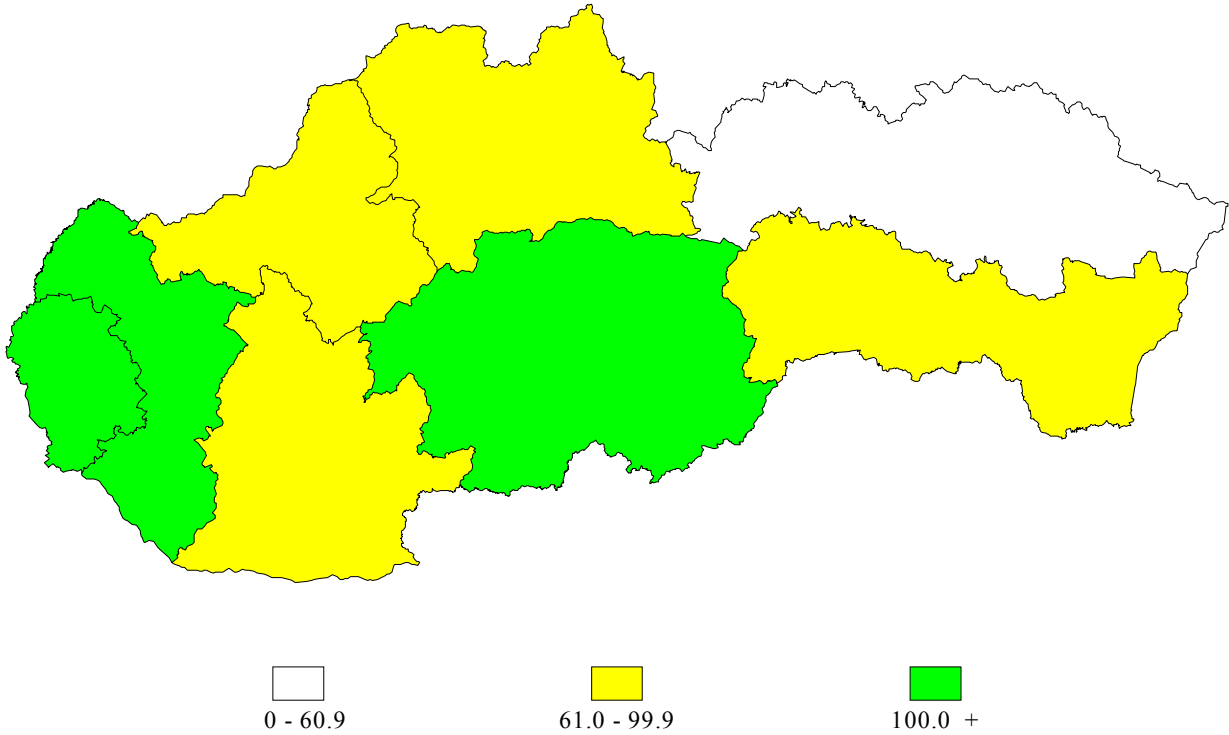
Počet novohlásených chorých na atopickú dermatitídu na 100 000 obyvateľov



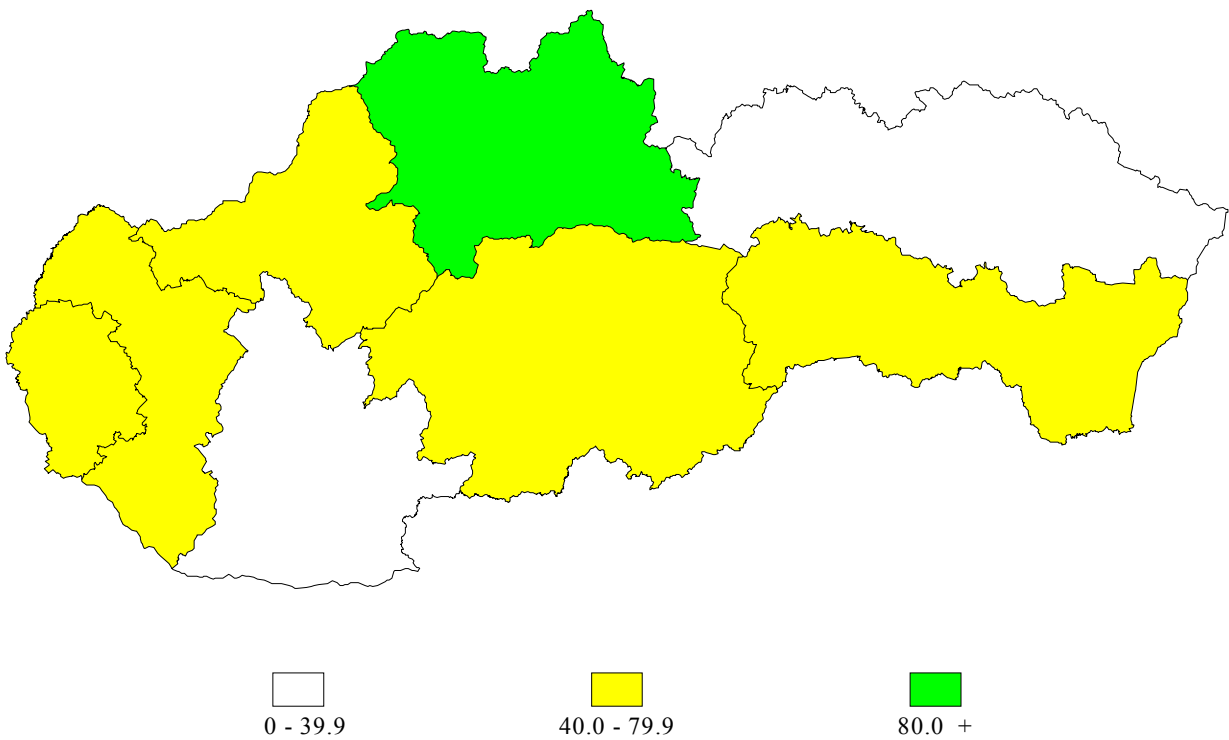
Počet novohlásených chorých na kontaktnú alergickú dermatitídu na 100 000 obyvateľov



Počet novohlásených chorých na acne vulgaris na 100 000 obyvateľov



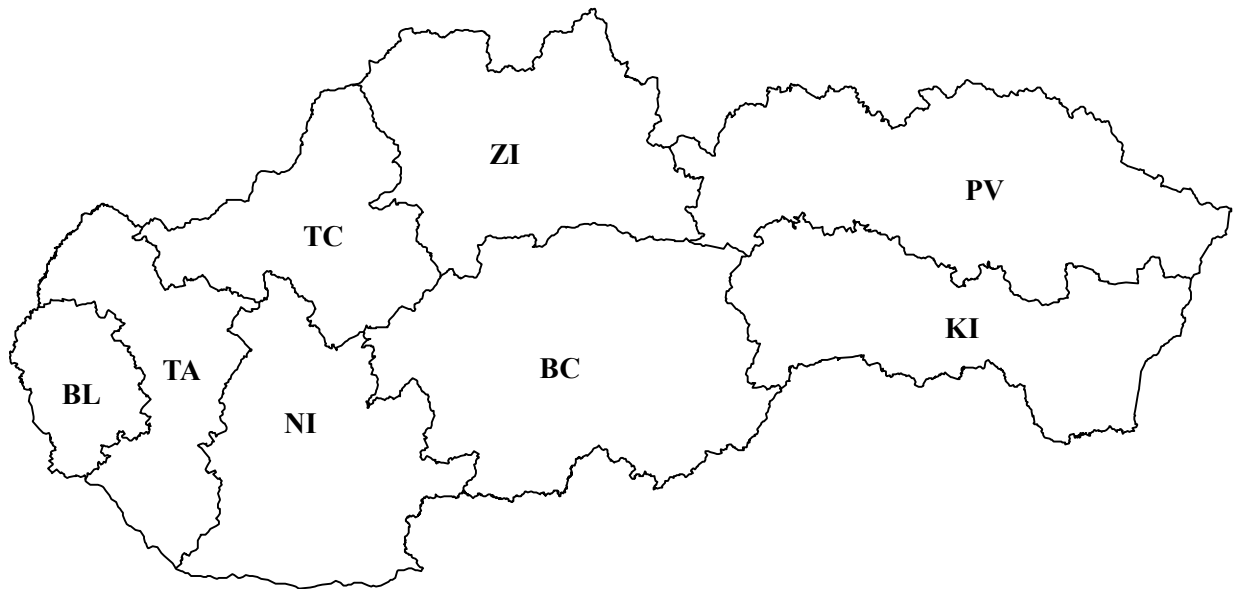
Počet novohlásených chorých na pyodermiu na 100 000 obyvateľov



Slovné označenie diagnóz podľa MKCH-10

A18.4	Tuberkulóza kože
A42.8	Aktinomykotické infekcie
B00, B02	Herpetické infekcie
B35	Trichofýcia
B35	Mikrospória
B35	Epidermofýcia
B35	Favus
B37	Kandidóza
B85	Zavšivenie
B86	Svrab
D86.3	Sarkoidóza kože
C43, C44	Zhubné nádory kože
D17 - D19, D21 - D23, D29, D36, D48	Prekancerózy
L10.0	Pemfigus vulgaris
L10.5, L13.0, L25, L26, L27, L50	Liekové exantémy
L20	Atopická dermatitída
L23	Kontaktná alergická dermatitída
L40	Psoriáza
L55 - L59	Dermatózy z ionizov. žiarenia
L70.0	Acne vulgaris
L00 - L04, L08, L88	Pyodermia
L97	Vred predkolenia
L93, M33 - M35	Kolagenózy

Slovenská republika



Bratislavský kraj BL
Trnavský kraj TA
Trenčiansky kraj TC
Nitriansky kraj NI

Žilinský kraj ZI
Banskobystrický kraj BC
Prešovský kraj PV
Košický kraj KI