

Pracovná neschopnosť -
ukončené prípady
v SR 1999

BRATISLAVA
ÚZIS
SLOVAKIA

2000

Zdravotnícka štatistika

Pracovná neschopnosť -
ukončené prípady
v SR 1999

© Ústav zdravotníckych informácií a štatistiky. Bratislava 2000

820 09 Bratislava
Drieňová 34

Tel.: 07/43 41 20 89 - 92
Fax: 07/43 41 20 94
E-mail: brasenova@uzis.sk
Internet: www.uzis.sk

Obsah

	Úvod
Graf	Vývoj počtu ukončených prípadov pracovnej neschopnosti na 100 000 zamestnancov za roky 1986 - 1999
Graf	Vývoj priemerného trvania 1 prípadu pracovnej neschopnosti v dňoch za roky 1986 - 1999
Graf	Porovnanie priemerného trvania 1 prípadu pracovnej neschopnosti v dňoch za roky 1998 a 1999
Graf	Štruktúra ukončených prípadov pracovnej neschopnosti na 100 000 zamestnancov
Tabuľka 1	Vybrané ukazovatele pracovnej neschopnosti - ukončené prípady podľa okresov
Tabuľka 2	Štruktúra počtu ukončených prípadov a dní pracovnej neschopnosti podľa 103 skupín diagnóz
Tabuľka 3	Vývoj ukončených prípadov pracovnej neschopnosti za roky 1986 - 1999
Tabuľka 4	Základné ukazovatele pracovnej neschopnosti podľa 20 skupín diagnóz
Tabuľka 5	Základné ukazovatele pracovnej neschopnosti podľa poradia a výskytu 20 skupín diagnóz
Tabuľka 6.1	Ukončené prípady pracovnej neschopnosti podľa 103 skupín diagnóz a počtu prípadov na 100 000 zamestnancov vo vekových skupinách - MUŽI
Tabuľka 6.2	Ukončené prípady pracovnej neschopnosti podľa 103 skupín diagnóz a počtu prípadov na 100 000 zamestnancov vo vekových skupinách - ŽENY
Tabuľka 6.3	Ukončené prípady pracovnej neschopnosti podľa 103 skupín diagnóz a počtu prípadov na 100 000 zamestnancov vo vekových skupinách - SPOLU
Tabuľka 7.1	Ukončené prípady pracovnej neschopnosti podľa 103 skupín diagnóz a priemerného trvania jedného prípadu v dňoch vo vekových skupinách - MUŽI
Tabuľka 7.2	Ukončené prípady pracovnej neschopnosti podľa 103 skupín diagnóz a priemerného trvania jedného prípadu v dňoch vo vekových skupinách - ŽENY
Tabuľka 7.3	Ukončené prípady pracovnej neschopnosti podľa 103 skupín diagnóz a priemerného trvania jedného prípadu v dňoch vo vekových skupinách - SPOLU
Tabuľka 8.1	Ukončené prípady pracovnej neschopnosti podľa 103 skupín diagnóz a priemerného denného stavu práceneschopných na 100 000 zamestnancov vo vekových skupinách - MUŽI
Tabuľka 8.2	Ukončené prípady pracovnej neschopnosti podľa 103 skupín diagnóz a priemerného denného stavu práceneschopných na 100 000 zamestnancov vo vekových skupinách - ŽENY
Tabuľka 8.3	Ukončené prípady pracovnej neschopnosti podľa 103 skupín diagnóz a priemerného denného stavu práceneschopných na 100 000 zamestnancov vo vekových skupinách - SPOLU
Tabuľka 9	Ukončené výberové prípady pracovnej neschopnosti podľa 103 skupín diagnóz a dĺžky trvania pracovnej neschopnosti v dňoch
Tabuľka 10	Ukončené výberové prípady pracovnej neschopnosti podľa 103 skupín diagnóz a dôvodu ukončenia pracovnej neschopnosti
Tabuľka 11	Ukončené výberové prípady pracovnej neschopnosti podľa dĺžky trvania v dňoch

Úvod

Podkladom na spracovanie štatistických údajov obsiahnutých v publikácii Pracovná neschopnosť - ukončené prípady v SR 1999 je tlačivo ŠEVT - 14 506 0 *Potvrdenie pracovnej neschopnosti IV. Hlásenie Sociálnej poisťovni - pobočke*. Do spracovania ukončených prípadov pracovnej neschopnosti sa zaraďuje 20 %-ný výber zo všetkých ukončených prípadov pracovnej neschopnosti. Túto publikáciu vydáva Ústav zdravotníckych informácií a štatistiky od roku 1960.

V roku 1999 bolo v Slovenskej republike 1 680 906 ukončených prípadov pracovnej neschopnosti, v tom 853 657 mužov (50.79 %) a 827 248 žien (49.21 %).

V prepočte na 100 000 zamestnancov bolo 79 965 prípadov, z toho 75 521 mužov a 85 134 žien. V porovnaní s rokom 1998 (78 369) sa relatívny počet prípadov zvýšil o 2.0 %.

Priemerné trvanie 1 prípadu bolo 23.5 dňa (v roku 1998 - 23.5), u mužov 23.0 dňa (v roku 1998 - 22.5), u žien 24.0 dňa (v roku 1998 - 24.6).

V roku 1999 v Slovenskej republike v priemere denne chýbalo na pracovisku z dôvodu pracovnej neschopnosti 5 150 osôb (4 765 mužov a 5 598 žien), čo je o 1.98 % viac ako v predchádzajúcom roku (5 050).

Najčastejšou príčinou pracovnej neschopnosti sú stále choroby dýchacej sústavy. Ich podiel na celkovej chorobnosti v dôsledku pracovnej neschopnosti bol 49.23 % (v roku 1998 - 49.90 %). Z celkového počtu chorôb dýchacej sústavy pripadá na chrípku 19.74 % (v roku 1998 - 7.50 %) a na akútne zápal mandlí 8.97 % (v roku 1998 - 5.01 %). V porovnaní s rokom 1998 počet prípadov na chrípku v prepočte na 100 000 zamestnancov sa zvýšil z 5 880 prípadov na 7 771, čo je vzrast o 1 891 prípadov.

Na druhom mieste boli choroby svalovej a kostrovej sústavy a spojivového tkaniva. Z celkového počtu prípadov tieto choroby tvorili 19.61 % (v roku 1998 - 20.52 %).

Na treťom mieste boli poranenia a otravy mimo výkonu zamestnania. Z celkového počtu prípadov tvorili 6.47 % (v roku 1998 - 6.58 %).

Štvrté miesto zaujímali choroby tráviacej sústavy 5.91 % (v roku 1998 - 6.73 %).

Tieto štyri skupiny chorôb, ktoré boli najčastejšími príčinami pracovnej neschopnosti, v roku 1999 sa podieľali 81.22 % z celkového počtu ukončených prípadov a 71.13 % z celkového počtu zameškaných dní pre chorobu a úraz.

Priemerné trvanie 1 prípadu v dňoch v roku 1999 bolo 23.5 dňa, rovnako ako v predchádzajúcom roku 1998.

V prepočte na 100 000 zamestnancov dôsledkom chorôb dýchacej sústavy denne chýbalo na pracovisku 1 328 mužov a 1 725 žien.

Pre choroby svalovej a kostrovej sústavy a spojivového tkaniva v prepočte na 100 000 zamestnancov denne nepracovalo 1 352 osôb (1 317 mužov a 1 393 žien).

V prepočte na 100 000 zamestnancov pre poranenia a otravy mimo výkonu zamestnania denne chýbalo v práci 461 osôb (605 mužov a 293 žien).

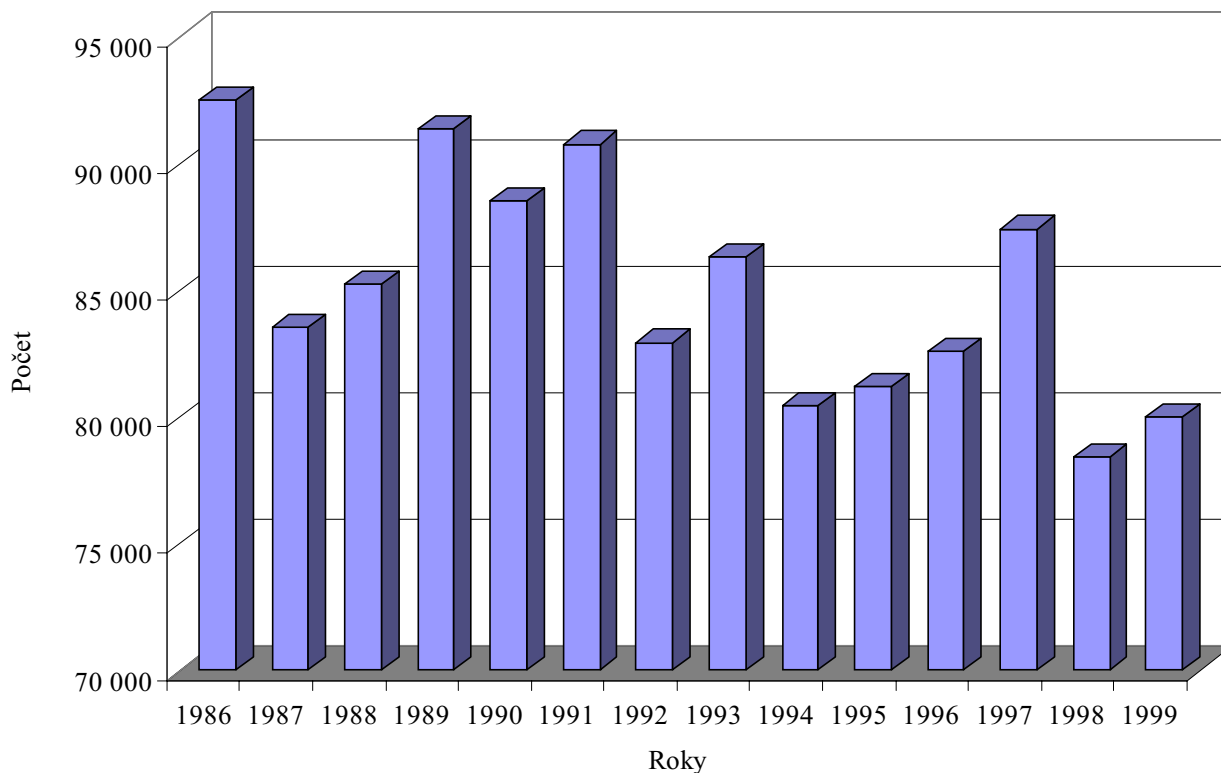
Pre choroby tráviacej sústavy bolo zo 100 000 zamestnancov neprítomných v práci 351 mužov a 322 žien.

Priemerné percento pracovnej neschopnosti v Slovenskej republike v roku 1999 bolo 5.294.

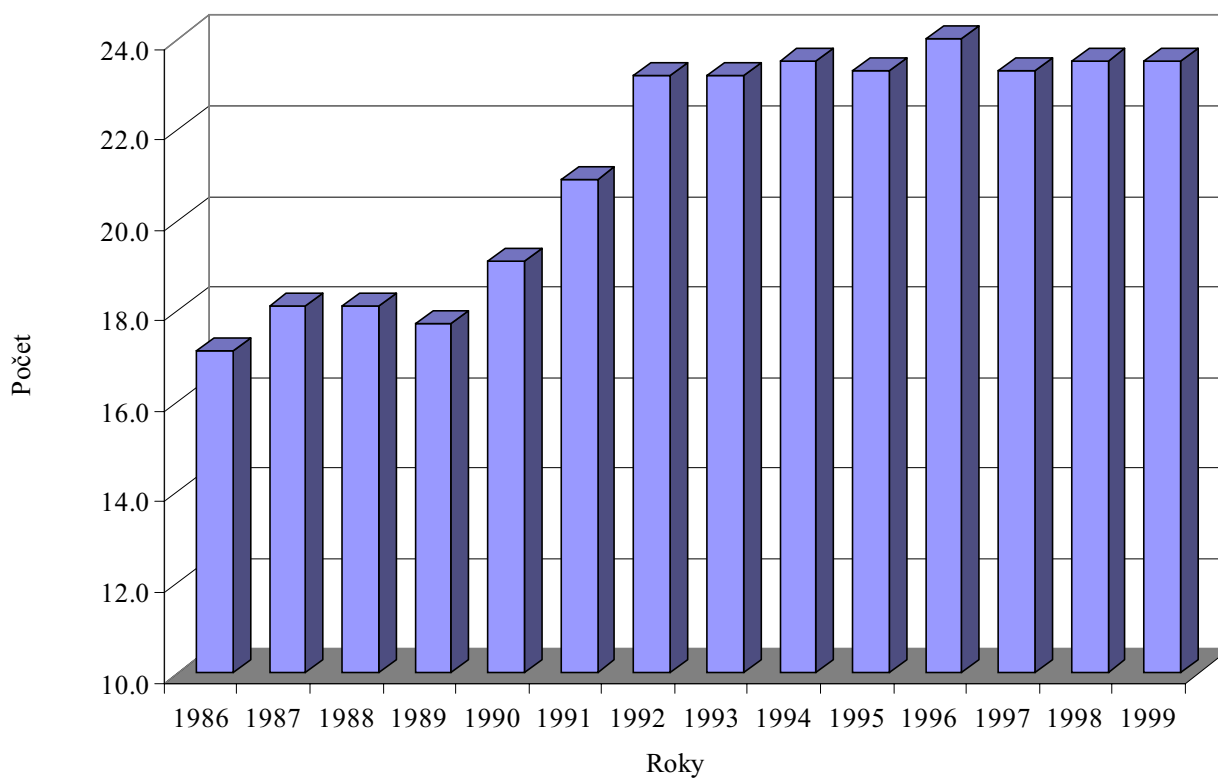
Najvyššie percento pracovnej neschopnosti bolo v okresoch Stropkov (10.401), Stará Ľubovňa (9.854), Veľký Krtíš (9.120), Partizánske (8.612) a Námestovo (8.560).

Najnižšie percento pracovnej neschopnosti vykazovali okresy Bratislava I (3.191), Košice III (3.686), Košice II (3.733), Žiar nad Hronom (3.903) a Senec (3.933).

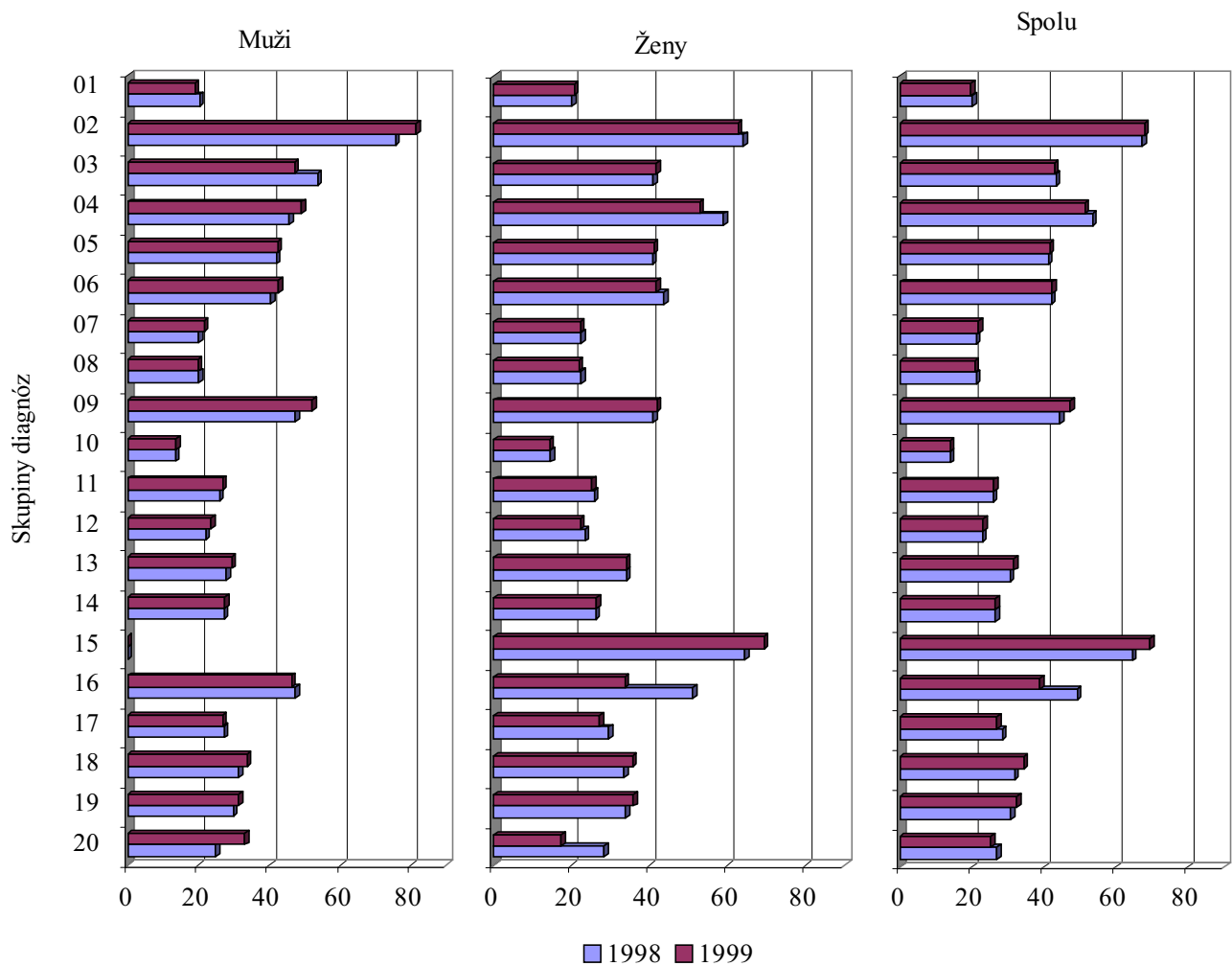
Vývoj počtu ukončených prípadov pracovnej neschopnosti na 100 000 zamestnancov za roky 1986 - 1999



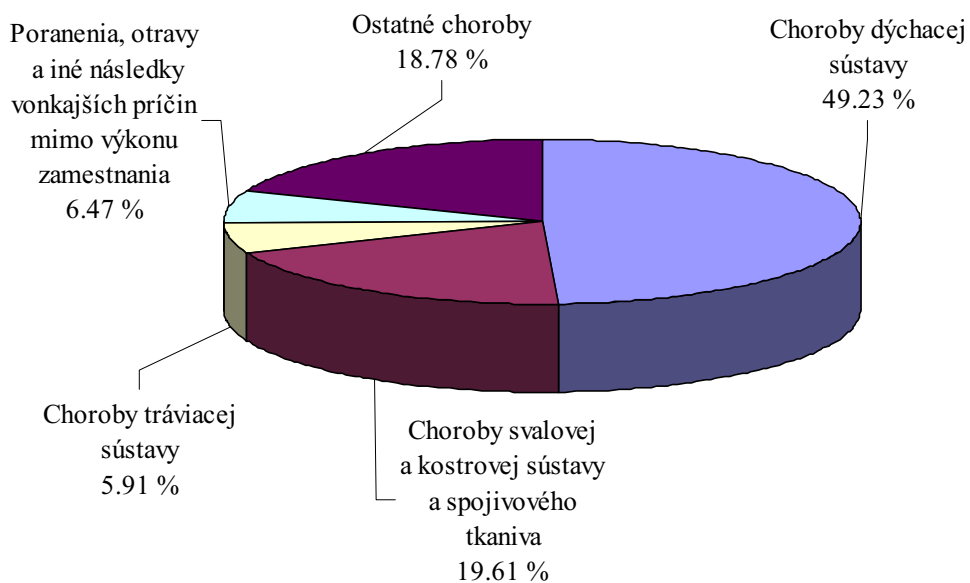
Vývoj priemerného trvania 1 prípadu pracovnej neschopnosti v dňoch za roky 1986 - 1999



Porovnanie priemerného trvania 1 prípadu pracovnej neschopnosti v dňoch za roky 1998 a 1999



Štruktúra ukončených prípadov pracovnej neschopnosti na 100 000 zamestnancov



Vybrané ukazovatele pracovnej neschopnosti - ukončené prípady podľa okresov

1/2

Územia	Počet zamestnancov			Percento žien z celkového počtu zamestnancov	Priemerné percento pracovnej neschopnosti	
	spolu	ženy	muži		spolu	ženy
Slovenská republika	2 102 060	971 701	1 130 359	46.23	5.294	5.764
Bratislavský kraj	392 833	182 909	209 924	46.56	3.950	4.408
Bratislava I	191 694	91 483	100 211	47.72	3.191	3.747
Bratislava II	67 379	29 663	37 716	44.02	4.871	5.214
Bratislava III	46 863	22 190	24 673	47.35	4.893	5.502
Bratislava IV	22 453	9 801	12 652	43.65	4.197	4.994
Bratislava V	16 345	8 766	7 579	53.63	4.641	4.545
Malacky	16 739	7 196	9 543	42.99	4.509	4.767
Pezinok	16 973	7 770	9 203	45.78	4.727	4.931
Senec	14 387	6 040	8 347	41.98	3.933	4.179
Trnavský kraj	197 499	90 099	107 400	45.62	5.561	6.201
Dunajská Streda	37 510	17 151	20 359	45.72	6.346	6.715
Galanta	23 325	11 823	11 502	50.69	5.894	6.119
Hlohovec	10 562	5 051	5 511	47.82	7.154	8.318
Piešťany	16 800	8 470	8 330	50.42	6.705	7.225
Senica	21 735	10 264	11 471	47.22	5.203	5.589
Skalica	16 939	7 763	9 176	45.83	5.284	5.641
Trnava	70 628	29 577	41 051	41.88	4.699	5.640
Trenčiansky kraj	236 727	110 260	126 467	46.58	5.450	6.053
Bánovce nad Bebravou	12 179	6 171	6 008	50.67	7.935	9.186
Ilava	23 778	10 272	13 506	43.20	5.087	5.517
Myjava	9 324	4 349	4 975	46.64	4.742	5.091
Nové Mesto nad Váhom	25 051	10 747	14 304	42.90	5.361	5.906
Partizánske	15 718	8 257	7 461	52.53	8.612	9.951
Považská Bystrica	23 899	10 997	12 902	46.01	4.435	4.697
Prievidza	56 196	24 497	31 699	43.59	5.374	5.921
Púchov	18 905	9 132	9 773	48.30	4.558	4.769
Trenčín	51 677	25 838	25 839	50.00	5.121	5.651
Nitriansky kraj	253 119	113 990	139 129	45.03	5.180	5.694
Komárno	36 457	15 194	21 263	41.68	4.596	5.114
Levice	41 038	17 610	23 428	42.91	5.939	6.511
Nitra	76 736	36 912	39 824	48.10	4.656	5.028
Nové Zámky	45 838	20 574	25 264	44.88	4.927	5.714
Šaľa	16 374	6 114	10 260	37.34	4.832	5.043
Topoľčany	24 980	12 149	12 831	48.63	6.917	7.233
Zlaté Moravce	11 696	5 437	6 259	46.49	5.537	6.406
Žilinský kraj	255 427	118 571	136 856	46.42	5.701	6.108
Bytča	7 636	3 540	4 096	46.36	4.956	5.803
Čadca	23 803	12 308	11 495	51.71	6.315	6.849
Dolný Kubín	15 027	6 701	8 326	44.59	4.892	4.999
Kysucké Nové Mesto	9 524	3 573	5 951	37.52	5.624	6.447
Liptovský Mikuláš	29 665	14 331	15 334	48.31	5.262	5.649
Martin	36 265	17 106	19 159	47.17	6.591	7.336
Námestovo	13 780	5 613	8 167	40.73	8.560	8.738

Vybrané ukazovatele pracovnej neschopnosti - ukončené prípady podľa okresov

2/2

Územia	Počet zamestnancov			Percento žien z celkového počtu zamestnancov	Priemerné percento pracovnej neschopnosti	
	spolu	ženy	muži		spolu	ženy
Ružomberok	20 427	9 495	10 932	46.48	6.078	6.966
Turčianske Teplice	9 270	5 762	3 508	62.16	4.959	3.431
Tvrdošín	11 830	5 618	6 212	47.49	6.383	7.274
Žilina	78 200	34 524	43 676	44.15	4.890	5.231
Banskobystrický kraj	239 552	113 319	126 233	47.30	5.500	5.709
Banská Bystrica	57 771	28 403	29 368	49.16	4.798	5.169
Banská Štiavnica	4 029	1 954	2 075	48.50	5.442	5.494
Brezno	18 740	8 103	10 637	43.24	5.701	5.539
Detva	9 380	4 060	5 320	43.28	5.349	5.351
Krupina	6 466	3 457	3 009	53.46	4.926	4.893
Lučenec	25 094	11 741	13 353	46.79	6.544	6.720
Poltár	5 716	2 594	3 122	45.38	7.466	8.462
Revúca	14 255	7 582	6 673	53.19	4.614	4.223
Rimavská Sobota	20 948	10 481	10 467	50.03	6.478	6.602
Veľký Krtíš	11 872	5 553	6 319	46.77	9.120	9.288
Zvolen	35 648	15 643	20 005	43.88	5.339	5.983
Žarnovica	5 229	2 635	2 594	50.39	5.248	5.268
Žiar nad Hronom	24 404	11 113	13 291	45.54	3.903	4.030
Prešovský kraj	248 315	116 176	132 139	46.79	6.753	7.178
Bardejov	21 419	9 581	11 838	44.73	7.412	8.279
Humenné	25 680	11 197	14 483	43.60	5.578	6.693
Kežmarok	13 640	6 615	7 025	48.50	5.910	5.661
Levoča	7 849	3 825	4 024	48.73	6.509	6.522
Medzilaborce	3 376	1 446	1 930	42.83	6.884	8.680
Poprad	44 434	20 267	24 167	45.61	5.995	6.119
Prešov	60 858	29 013	31 845	47.67	6.525	7.011
Sabinov	11 654	6 651	5 003	57.07	5.713	5.883
Snina	12 257	5 290	6 967	43.16	7.693	7.987
Stará Ľubovňa	13 925	6 220	7 705	44.67	9.854	9.908
Stropkov	3 730	1 988	1 742	53.30	10.401	11.646
Svidník	11 018	5 117	5 901	46.44	8.357	8.426
Vranov nad Topľou	18 475	8 966	9 509	48.53	6.903	7.577
Košický kraj	278 588	126 377	152 211	45.36	5.123	5.651
Gelnica	5 498	2 748	2 750	49.98	6.412	6.722
Košice I	54 037	26 537	27 500	49.11	4.304	4.868
Košice II	46 436	18 709	27 727	40.29	3.733	4.719
Košice III	4 889	2 327	2 562	47.60	3.686	4.272
Košice IV	37 030	15 964	21 066	43.11	4.846	5.370
Košice-okolie	17 730	8 051	9 679	45.41	5.621	5.683
Michalovce	36 118	16 521	19 597	45.74	6.920	7.436
Rožňava	15 930	8 001	7 929	50.23	4.168	4.341
Sobrance	4 430	2 334	2 096	52.69	7.562	6.760
Spišská Nová Ves	28 539	12 895	15 644	45.18	6.969	7.522
Trebišov	27 951	12 290	15 661	43.97	5.015	5.401

Štruktúra počtu ukončených prípadov a dní pracovnej neschopnosti podľa 103 skupín diagnóz

1/3

Skupiny diagnóz	Muži		Ženy		Spolu	
	prípady [%]	dni [%]	prípady [%]	dni [%]	prípady [%]	dni [%]
0101 Črevné infekčné choroby	0.64	0.32	0.68	0.42	0.66	0.37
0102 Tuberkulóza	0.02	0.11	0.02	0.08	0.02	0.09
0103 Vírusová hepatitída	0.03	0.09	0.02	0.05	0.03	0.07
0104 Ostatné infekčné a parazitárne choroby	0.57	0.51	0.62	0.59	0.59	0.55
01 Infekčné a parazitárne choroby	1.26	1.04	1.33	1.14	1.29	1.09
0205 Zhubné nádory	0.18	1.22	0.17	1.02	0.17	1.12
0206 Carcinoma in situ	0.00	0.00	0.01	0.03	0.01	0.02
0207 Nádory neurčitého správania alebo neznámeho správania	0.02	0.05	0.03	0.08	0.03	0.06
0208 Nezhubné nádory	0.24	0.29	0.93	1.84	0.58	1.07
02 Nádory	0.44	1.56	1.14	2.96	0.78	2.26
0309 Choroby krvi a krvotvorných orgánov a daktoré poruchy imunitných mechanizmov	0.09	0.18	0.31	0.54	0.20	0.36
03 Choroby krvi a krvotvorných orgánov a daktoré poruchy imunitných mechanizmov	0.09	0.18	0.31	0.54	0.20	0.36
0410 Diabetes mellitus	0.20	0.47	0.12	0.23	0.16	0.35
0411 Ostatné choroby žliaz s vnútorným vylučovaním, výživy a premeny látok	0.10	0.17	0.30	0.70	0.20	0.43
04 Choroby žliaz s vnútorným vylučovaním, výživy a premeny látok	0.30	0.64	0.42	0.93	0.36	0.78
0512 Neurotické stresom podmienené a somatoformné poruchy	0.56	0.80	1.32	1.97	0.94	1.39
0513 Poruchy psychiky a správania zapríčinené užitím alkoholu	0.27	0.50	0.06	0.12	0.17	0.31
0515 Závislosť od návykových látok	0.01	0.03	0.01	0.02	0.01	0.03
0516 Zneužitie návykových látok bez závislosti	0.00	0.00	0.00	0.00	0.00	0.00
0517 Ostatné duševné poruchy	0.21	0.61	0.34	0.85	0.27	0.73
05 Duševné poruchy a poruchy správania	1.06	1.94	1.73	2.96	1.39	2.45
0618 Choroby centrálného nervového systému	0.38	0.70	0.46	0.67	0.42	0.68
0619 Choroby autonómneho a periférneho nervového systému	0.89	1.65	0.74	1.41	0.81	1.53
0620 Ostatné choroby periférneho nervového systému	0.01	0.01	0.01	0.01	0.01	0.01
06 Choroby nervového systému	1.28	2.36	1.20	2.09	1.24	2.23
0721 Choroby spojovky, mihalnic a slzných orgánov	0.80	0.48	0.56	0.38	0.68	0.43
0722 Ostatné choroby oka a očných adnexov	0.39	0.64	0.32	0.43	0.35	0.54
07 Choroby oka a jeho adnexov	1.19	1.12	0.87	0.81	1.03	0.96
0823 Zápal stredného ucha	0.27	0.23	0.24	0.20	0.26	0.21
0824 Ostatné choroby ucha a hlávkového výbežku	0.43	0.38	0.41	0.39	0.42	0.38
08 Choroby ucha a hlávkového výbežku	0.70	0.61	0.65	0.59	0.68	0.60
0925 Akútna reumatická horúčka a zdĺhavé reumatické choroby srdca	0.01	0.06	0.01	0.03	0.01	0.04
0926 Hypertenzné choroby	1.74	2.76	1.63	2.54	1.68	2.65
0927 Akútny infarkt myokardu	0.06	0.44	0.01	0.08	0.04	0.26

Štruktúra počtu ukončených prípadov a dní pracovnej neschopnosti podľa 103 skupín diagnóz

2/3

Skupiny diagnóz	Muži		Ženy		Spolu	
	prípady [%]	dni [%]	prípady [%]	dni [%]	prípady [%]	dni [%]
0928 Iné akútne formy ischemickej choroby srdca	0.00	0.01	0.00	0.00	0.00	0.01
0929 Ďalší infarkt myokardu a komplikácie po ňom	0.01	0.02	0.00	0.01	0.01	0.01
0930 Ostatné ischemické choroby srdca	0.51	1.84	0.25	0.68	0.38	1.26
0931 Iné choroby srdca	0.16	0.44	0.15	0.30	0.16	0.37
0932 Cievne choroby mozgu	0.14	0.78	0.08	0.29	0.11	0.54
0933 Choroby tepien, tepničiek a vlásočnic	0.14	0.52	0.04	0.07	0.09	0.29
0934 Choroby žíl	0.71	1.10	0.91	1.45	0.81	1.27
0935 Ostatné choroby obehovej sústavy	0.06	0.10	0.10	0.12	0.08	0.11
09 Choroby obehovej sústavy	3.56	8.07	3.19	5.56	3.38	6.81
1036 Akútny zápal mandlí	4.40	2.02	4.44	2.01	4.42	2.01
1037 Ostatné akútne infekcie dýchacej sústavy	30.55	18.75	35.20	21.65	32.84	20.21
1038 Chrápka	9.94	4.57	9.49	4.39	9.72	4.48
1039 Zápal pľúc	0.46	0.58	0.45	0.48	0.45	0.53
1040 Astma	0.28	0.45	0.48	0.75	0.37	0.60
1041 Chronická bronchitída	0.66	0.66	0.62	0.59	0.64	0.62
1042 Ostatné choroby dýchacej sústavy	0.74	0.85	0.85	0.95	0.79	0.90
10 Choroby dýchacej sústavy	47.02	27.87	51.52	30.81	49.23	29.35
1143 Vredová choroba žalúdka	1.21	1.92	0.58	0.85	0.90	1.38
1144 Ostatné choroby žalúdka a dvanástnika	2.23	1.70	2.14	1.70	2.19	1.70
1145 Choroby červovitého privesku	0.19	0.29	0.22	0.30	0.21	0.29
1146 Iná neinfekčná gastroenteritída a kolitída	0.41	0.16	0.38	0.15	0.39	0.15
1147 Žľčové kamene, zápal žľčníka	0.29	0.50	0.75	1.19	0.52	0.85
1148 Iné choroby žľčníka a žľčovými cestami	0.03	0.04	0.05	0.08	0.04	0.06
1149 Ostatné choroby tráviacej sústavy	1.95	2.76	1.39	1.49	1.67	2.12
11 Choroby tráviacej sústavy	6.31	7.37	5.51	5.75	5.91	6.56
1250 Infekcie kože a podkožného tkaniva	1.00	0.93	0.60	0.47	0.80	0.70
1251 Dermatitída a ekzémy	0.85	0.87	0.94	0.89	0.90	0.88
1252 Ostatné choroby kože a podkožného tkaniva	0.75	0.89	0.68	0.71	0.72	0.80
12 Choroby kože a podkožného tkaniva	2.61	2.68	2.23	2.07	2.42	2.38
1353 Artropatie a príbuzné choroby	3.29	4.90	2.30	3.89	2.80	4.39
1354 Iné dorzopatie	14.60	17.90	12.58	17.17	13.61	17.53
1355 Spondylopatie	0.45	0.61	0.39	0.57	0.42	0.59
1356 Choroby mäkkého tkaniva	2.82	3.56	1.74	2.36	2.29	2.96
1357 Ostatné choroby svalstva a kostry	0.45	0.69	0.53	0.90	0.49	0.79
13 Choroby svalovej a kostrovej sústavy a spojivového tkaniva	21.61	27.65	17.54	24.89	19.61	26.26
1458 Infekcia obličiek	0.03	0.07	0.02	0.03	0.03	0.05
1459 Urolitiáza	0.41	0.47	0.25	0.32	0.33	0.39
1460 Ostatné choroby močovej sústavy	0.86	0.94	2.32	1.95	1.57	1.45
1461 Choroby mužských pohlavných orgánov	0.32	0.44	0.00	0.00	0.16	0.22
1462 Zápalové choroby ženských panvových orgánov	0.00	0.00	1.27	1.52	0.63	0.76

Štruktúra počtu ukončených prípadov a dní pracovnej neschopnosti podľa 103 skupín diagnóz

3/3

Skupiny diagnóz	Muži		Ženy		Spolu	
	prípady [%]	dni [%]	prípady [%]	dni [%]	prípady [%]	dni [%]
1463 Poruchy menštruácie	0.00	0.00	0.43	0.51	0.21	0.25
1464 Iné choroby ženských pohlavných orgánov	0.00	0.02	1.39	1.90	0.68	0.96
14 Choroby močovej a pohlavnej sústavy	1.61	1.93	5.68	6.22	3.61	4.09
1565 Medicínsky potrat	0.00	0.00	0.07	0.04	0.04	0.02
1566 Potrat	0.00	0.00	0.13	0.18	0.07	0.09
1567 Komplikácie v tehotenstve	0.00	0.00	0.98	3.26	0.48	1.64
1568 Komplikácie vyskytujúce sa v tehotenstve, pri pôrode a v popôrodí	0.00	0.00	0.93	2.63	0.46	1.32
15 Tehotenstvo, pôrod a popôrodie	0.00	0.00	2.11	6.10	1.04	3.07
1669 Vrodené chyby	0.01	0.02	0.01	0.02	0.01	0.02
16 Vrodené chyby, deformácie a chromozómové anomálie	0.01	0.02	0.01	0.02	0.01	0.02
1770 Subjektívne a objektívne príznaky a abnormálne klinické a laboratórne nálezy nezatriedené inde	0.46	0.54	0.62	0.70	0.54	0.62
17 Subjektívne a objektívne príznaky a abnormálne klinické a laboratórne nálezy nezatriedené inde	0.46	0.54	0.62	0.70	0.54	0.62
1871 Zlomeniny pri výkone zamestnania	0.24	0.57	0.10	0.25	0.17	0.41
1872 Vykĺbenie, vyvrtnutie a natiahnutie kĺbov	0.26	0.35	0.12	0.16	0.19	0.26
1873 Otvorené rany a povrchové poranenia	0.46	0.53	0.13	0.13	0.30	0.33
1874 Vnútrolebkové poranenia	0.01	0.03	0.00	0.01	0.01	0.02
1875 Popáleniny, poleptania a omrzliny pri výkone zamestnania	0.05	0.07	0.02	0.03	0.04	0.05
1876 Ostatné poranenia a otravy	0.12	0.14	0.03	0.03	0.08	0.08
18 Poranenia, otravy a iné následky vonkajších príčin pri výkone zamestnania	1.15	1.69	0.41	0.60	0.78	1.14
1977 Zlomeniny mimo výkonu zamestnania	1.98	4.63	0.89	2.31	1.45	3.47
1978 Vykĺbenie, vyvrtnutie a natiahnutie kĺbov	2.68	3.26	1.18	1.44	1.94	2.35
1979 Otvorené rany a povrchové poranenia	3.64	3.70	1.08	1.12	2.38	2.41
1980 Vnútrolebkové poranenia	0.07	0.17	0.03	0.04	0.05	0.11
1981 Popáleniny, poleptania a omrzliny mimo výkonu zamestnania	0.25	0.28	0.19	0.16	0.22	0.22
1982 Ostatné poranenia a otravy	0.70	0.66	0.14	0.16	0.42	0.41
19 Poranenia, otravy a iné následky vonkajších príčin mimo výkonu zamestnania	9.34	12.70	3.51	5.23	6.47	8.95
2083 Faktory ovplyvňujúce zdravotný stav a styk so zdravotníckymi službami	0.02	0.03	0.02	0.01	0.02	0.02
20 Faktory ovplyvňujúce zdravotný stav a styk so zdravotníckymi službami	0.02	0.03	0.02	0.01	0.02	0.02

Vývoj ukončených prípadov pracovnej neschopnosti za roky 1986 - 1999

1/4

Skupiny diagnóz		Roky						
		1986	1987	1988	1989	1990	1991	1992
01 Infekčné a parazitárne choroby	A	1 156	1 042	1 121	1 001	922	928	884
	B	22.4	22.0	21.1	23.8	24.3	22.9	25.3
	C	71	63	65	65	61	58	61
02 Nádory	A	598	560	576	595	548	568	571
	B	68.8	65.9	68.7	70.4	74.6	78.9	74.6
	C	113	105	108	115	112	123	117
03 Choroby krvi a krvotvorných orgánov a daktoré poruchy imunitných mechanizmov	A	153	160	182	167	162	194	190
	B	37.0	34.3	33.8	35.8	34.2	40.7	43.1
	C	16	15	17	16	15	22	22
04 Choroby žliaz s vnútorným vylučovaním, výživy a premeny látok	A	442	485	492	525	536	472	464
	B	40.3	39.7	40.7	39.8	41.0	44.4	53.0
	C	49	53	55	57	60	57	67
05 Duševné poruchy a poruchy správania	A	1 397	1 433	1 471	1 419	1 510	1 316	1 206
	B	34.3	34.5	33.4	32.1	34.4	39.6	42.5
	C	131	135	134	125	143	143	140
06 Choroby nervového systému	A	1 070	1 048	1 058	1 047	1 038	1 016	932
	B	31.6	29.3	30.5	31.3	31.6	36.5	40.7
	C	93	84	88	90	90	101	104
07 Choroby oka a jeho adnexov	A	1 464	1 412	1 426	1 410	1 345	1 211	1 090
	B	16.7	16.9	17.4	16.9	18.1	21.1	21.4
	C	67	66	68	65	67	70	64
08 Choroby ucha a hlávkového výbežku	A	948	912	934	924	888	869	794
	B	15.3	16.2	16.4	16.6	16.6	19.1	19.3
	C	40	40	42	42	40	45	42
09 Choroby obehovej sústavy	A	3 369	3 419	3 403	3 405	3 460	3 431	3 179
	B	37.8	37.3	37.0	38.3	41.8	47.4	51.2
	C	349	349	344	358	396	446	445
10 Choroby dýchacej sústavy	A	45 093	34 424	35 732	42 345	37 811	40 623	35 021
	B	9.6	9.8	9.8	9.7	10.4	11.2	12.3
	C	1 185	928	955	1 128	1 078	1 245	1 178
11 Choroby tráviacej sústavy	A	5 773	5 937	6 016	5 935	6 038	5 931	5 786
	B	21.8	20.8	21.1	21.5	21.8	23.7	25.3
	C	344	338	347	349	361	385	400
12 Choroby kože a podkožného tkaniva	A	2 798	2 827	2 883	2 915	3 003	2 877	2 783
	B	16.5	16.5	16.7	16.8	17.7	19.3	20.5
	C	126	128	131	134	146	152	156
13 Choroby svalovej a kostrovej sústavy a spojivového tkaniva	A	11 318	11 900	12 010	12 467	13 721	14 550	14 476
	B	21.9	21.6	21.9	22.1	23.5	27.2	30.3
	C	678	704	718	756	883	1 083	1 198
14 Choroby močovej a pohlavnej sústavy	A	3 665	3 724	3 731	3 823	3 776	3 677	3 528
	B	21.5	21.9	21.2	20.9	21.6	23.7	25.7
	C	216	214	216	219	223	239	248

Vývoj ukončených prípadov pracovnej neschopnosti za roky 1986 - 1999

2/4

Skupiny diagnóz		Roky						
		1993	1994	1995	1996	1997	1998	1999
01 Infekčné a parazitárne choroby	A	956	1 137	1 118	1 060	1 095	1 147	1 034
	B	24.5	22.0	22.1	22.0	20.5	20.2	19.8
	C	64	68	68	64	61	63	56
02 Nádory	A	606	575	570	615	643	627	626
	B	70.3	68.9	74.9	73.2	70.9	67.4	67.9
	C	117	108	117	123	125	116	117
03 Choroby krvi a krvotvorných orgánov a daktoré poruchy imunitných mechanizmov	A	208	228	221	195	189	173	157
	B	44.7	43.7	43.9	44.4	43.6	43.3	42.8
	C	25	27	27	24	23	21	18
04 Choroby žliaz s vnútorným vylučovaním, výživy a premeny látok	A	502	330	305	315	326	276	286
	B	49.2	58.2	54.7	53.8	55.0	53.6	51.3
	C	68	53	46	46	49	40	40
05 Duševné poruchy a poruchy správania	A	1 122	1 231	1 201	1 226	1 207	1 199	1 111
	B	42.3	40.8	42.9	41.8	42.8	41.2	41.5
	C	130	138	141	140	142	135	126
06 Choroby nervového systému	A	982	927	823	875	954	997	993
	B	40.7	41.8	42.0	42.3	41.2	42.0	42.2
	C	109	106	95	101	108	115	115
07 Choroby oka a jeho adnexov	A	1 103	1 094	992	945	988	924	826
	B	22.6	21.7	22.4	21.6	21.8	22.1	21.9
	C	68	65	61	56	59	53	50
08 Choroby ucha a hlávkového výbežku	A	760	651	589	614	612	578	541
	B	20.0	20.9	19.6	20.7	21.9	21.2	20.8
	C	42	37	32	35	37	34	31
09 Choroby obehovej sústavy	A	3 071	2 743	2 592	2 805	2 805	2 823	2 701
	B	50.7	48.6	49.5	48.3	47.1	44.3	47.4
	C	427	365	352	371	362	343	351
10 Choroby dýchacej sústavy	A	39 147	36 079	38 105	38 776	43 661	35 968	39 369
	B	12.6	13.3	13.2	14.5	14.0	13.9	14.0
	C	1 353	1 312	1 379	1 536	1 675	1 373	1 512
11 Choroby tráviacej sústavy	A	5 522	5 263	5 063	5 249	5 504	5 275	4 729
	B	27.2	26.3	26.8	26.9	26.4	25.9	26.1
	C	411	379	372	386	398	375	338
12 Choroby kože a podkožného tkaniva	A	2 622	2 475	2 293	2 305	2 255	2 149	1 934
	B	21.6	21.3	21.9	22.2	22.9	22.8	23.1
	C	155	145	137	140	142	134	122
13 Choroby svalovej a kostrovej sústavy a spojivového tkaniva	A	14 367	14 057	14 222	15 945	16 177	16 083	15 679
	B	30.7	31.5	31.5	31.5	31.6	30.6	31.5
	C	1 207	1 213	1 226	1 375	1 401	1 349	1 352
14 Choroby močovej a pohlavnej sústavy	A	3 612	3 414	3 316	3 303	3 220	2 898	2 890
	B	26.9	26.8	26.7	26.6	27.8	26.4	26.6
	C	267	251	243	240	245	209	211

Vývoj ukončených prípadov pracovnej neschopnosti za roky 1986 - 1999

3/4

Skupiny diagnóz		Roky						
		1986	1987	1988	1989	1990	1991	1992
15 Tehotenstvo, pôrod a popôrodie	A	1 833	1 874	1 852	1 781	1 762	1 479	1 268
	B	31.1	29.3	30.8	31.9	34.8	40.2	45.9
	C	156	150	156	156	168	163	157
16 Vrodené chyby, deformácie a chromozómové anomálie	A	29	25	25	27	23	24	31
	B	43.5	53.8	45.3	44.0	41.7	54.0	53.4
	C	3	4	3	3	3	4	5
17 Subjektívne a objektívne príznaky a abnormálne klinické a laboratórne nálezy nezatriedené inde	A	257	275	278	252	284	268	376
	B	25.8	22.8	23.2	24.0	25.5	28.6	32.5
	C	18	17	18	17	20	23	33
18 Poranenia, otravy a iné následky vonkajších príčin pri výkone zamestnania	A	2 646	2 664	2 572	2 330	2 641	2 604	2 327
	B	25.6	25.2	25.7	27.2	26.9	29.1	31.0
	C	185	186	181	174	195	207	197
19 Poranenia, otravy a iné následky vonkajších príčin mimo výkonu zamestnania	A	8 424	9 048	8 855	8 959	8 986	8 677	7 995
	B	21.7	22.1	22.1	22.9	23.5	26.5	28.3
	C	500	548	535	562	578	630	619
20 Faktory ovplyvňujúce zdravotný stav a styk so zdravotníckymi službami	A	59	306	576	32	20	15	8
	B	20.0	15.6	17.3	20.8	19.3	31.3	17.4
	C	3	13	27	2	1	1	0
Spolu	A	92 493	83 523	85 202	91 369	88 484	90 749	82 911
	B	17.1	18.1	18.1	17.7	19.1	20.9	23.2
	C	4 343	4 141	4 208	4 434	4 641	5 198	5 253

Vývoj ukončených prípadov pracovnej neschopnosti za roky 1986 - 1999

4/4

Skupiny diagnóz		Roky						
		1993	1994	1995	1996	1997	1998	1999
15 Tehotenstvo, pôrod a popôrodie	A	1 251	1 128	1 093	1 011	937	836	831
	B	48.6	52.2	56.2	57.5	61.5	64.5	69.4
	C	167	161	168	159	158	148	158
16 Vrodené chyby, deformácie a chromozómové anomálie	A	32	15	11	10	15	14	8
	B	54.6	57.2	46.0	30.7	49.2	49.2	38.8
	C	5	2	1	1	2	2	1
17 Subjektívne a objektívne príznaky a abnormálne klinické a laboratórne nálezy nezatriedené inde	A	364	268	265	314	366	430	431
	B	35.7	26.7	29.2	28.0	27.4	28.5	27.0
	C	36	20	21	24	28	34	32
18 Poranenia, otravy a iné následky vonkajších príčin pri výkone zamestnania	A	2 267	3 014	2 401	1 329	914	800	627
	B	31.6	29.5	30.8	32.4	33.1	31.8	34.3
	C	196	244	203	118	83	70	59
19 Poranenia, otravy a iné následky vonkajších príčin mimo výkonu zamestnania	A	7 774	5 721	5 970	5 633	5 499	5 153	5 172
	B	29.5	30.0	30.2	31.2	31.9	30.8	32.5
	C	628	470	494	481	481	435	461
20 Faktory ovplyvňujúce zdravotný stav a styk so zdravotníckymi službami	A	3	47	18	16	36	18	16
	B	32.9	23.7	38.7	28.4	41.2	26.9	25.3
	C	0	3	2	1	4	1	1
Spolu	A	86 269	80 396	81 169	82 541	87 402	78 369	79 965
	B	23.2	23.5	23.3	24.0	23.3	23.5	23.5
	C	5 473	5 168	5 184	5 423	5 580	5 050	5 150

Vysvetlivky: A - Počet prípadov PN na 100 000 zamestnancov

B - Priemerné trvanie 1 prípadu v dňoch

C - Priemerný denný stav PN na 100 000 zamestnancov

Základné ukazovatele pracovnej neschopnosti podľa 20 skupín diagnóz

Skupiny diagnóz	Počet prípadov na 100 000 zamestnancov			Priemerné trvanie 1 prípadu v dňoch			Priemerný denný stav práceneschopnosti na 100 000 zamestnancov		
	muži	ženy	spolu	muži	ženy	spolu	muži	ženy	spolu
01 Infekčné a parazitárne choroby	948	1 134	1 034	19.0	20.6	19.8	49	64	56
02 Nádory	333	968	626	81.4	62.6	67.9	74	166	117
03 Choroby krvi a krvotvorných orgánov a daktoré poruchy imunitných mechanizmov	65	265	157	47.2	41.6	42.8	8	30	18
04 Choroby žliaz s vnútorným vylučovaním, výživy a premeny látok	225	358	286	49.2	52.9	51.3	30	52	40
05 Duševné poruchy a poruchy správania	799	1 473	1 111	42.3	41.0	41.5	93	166	126
06 Choroby nervového systému	965	1 025	993	42.6	41.7	42.2	113	117	115
07 Choroby oka a jeho adnexov	896	744	826	21.7	22.2	21.9	53	45	50
08 Choroby ucha a hlávkového výbežku	530	554	541	20.0	21.8	20.8	29	33	31
09 Choroby obehovej sústavy	2 688	2 717	2 701	52.2	41.8	47.4	385	311	351
10 Choroby dýchacej sústavy	35 510	43 859	39 369	13.7	14.4	14.0	1 328	1 725	1 512
11 Choroby tráviacej sústavy	4 765	4 688	4 729	26.9	25.1	26.1	351	322	338
12 Choroby kože a podkožného tkaniva	1 968	1 895	1 934	23.7	22.3	23.1	128	116	122
13 Choroby svalovej a kostrovej sústavy a spojivového tkaniva	16 320	14 935	15 679	29.5	34.0	31.5	1 317	1 393	1 352
14 Choroby močovej a pohlavnej sústavy	1 218	4 835	2 890	27.6	26.3	26.6	92	348	211
15 Tehotenstvo, pôrod a popôrodie	0	1 798	831	0.0	69.4	69.4	0	342	158
16 Vrodené chyby, deformácie a chromozómové anomálie	6	11	8	46.4	33.7	38.8	1	1	1
17 Subjektívne a objektívne príznaky a abnormálne klinické a laboratórne nálezy nezatriedené inde	348	527	431	26.8	27.2	27.0	26	39	32
18 Poranenia, otravy a iné následky vonkajších príčin pri výkone zamestnania	870	345	627	33.8	35.5	34.3	81	34	59
19 Poranenia, otravy a iné následky vonkajších príčin mimo výkonu zamestnania	7 052	2 986	5 172	31.3	35.8	32.5	605	293	461
20 Faktory ovplyvňujúce zdravotný stav a styk so zdravotníckymi službami	15	17	16	33.1	17.4	25.3	1	1	1
Spolu	75 521	85 134	79 965	23.0	24.0	23.5	4 765	5 598	5 150

Základné ukazovatele pracovnej neschopnosti podľa poradia a výskytu 20 skupín diagnóz

Skupiny diagnóz	Počet prípadov na 100 000 zamestnancov			Priemerné trvanie 1 prípadu v dňoch			Priemerný denný stav práceneschopnosti na 100 000 zamestnancov		
	muži	ženy	spolu	muži	ženy	spolu	muži	ženy	spolu
01 Infekčné a parazitárne choroby	9.	10.	9.	18.	18.	19.	13.	12.	13.
02 Nádory	15.	12.	14.	1.	2.	2.	11.	9.	10.
03 Choroby krvi a krvotvorných orgánov a daktoré poruchy imunitných mechanizmov	17.	18.	18.	4.	6.	5.	17.	18.	18.
04 Choroby žliaz s vnútorným vylučovaním, výživy a premeny látok	16.	16.	17.	3.	3.	3.	14.	13.	15.
05 Duševné poruchy a poruchy správania	12.	9.	8.	7.	7.	7.	8.	8.	8.
06 Choroby nervového systému	8.	11.	10.	6.	5.	6.	7.	10.	11.
07 Choroby oka a jeho adnexov	10.	13.	12.	16.	16.	17.	12.	14.	14.
08 Choroby ucha a hlávkového výbežku	13.	14.	15.	17.	17.	18.	15.	17.	17.
09 Choroby obehovej sústavy	5.	6.	6.	2.	4.	4.	4.	6.	4.
10 Choroby dýchacej sústavy	1.	1.	1.	19.	20.	20.	1.	1.	1.
11 Choroby tráviacej sústavy	4.	4.	4.	13.	14.	14.	5.	5.	5.
12 Choroby kože a podkožného tkaniva	6.	7.	7.	15.	15.	16.	6.	11.	9.
13 Choroby svalovej a kostrovej sústavy a spojivového tkaniva	2.	2.	2.	11.	10.	11.	2.	2.	2.
14 Choroby močovej a pohlavnej sústavy	7.	3.	5.	12.	13.	13.	9.	3.	6.
15 Tehotenstvo, pôrod a popôrodie	20.	8.	11.	20.	1.	1.	20.	4.	7.
16 Vrodené chyby, deformácie a chromozómové anomálie	19.	20.	20.	5.	11.	8.	19.	20.	20.
17 Subjektívne a objektívne príznaky a abnormálne klinické a laboratórne nálezy nezatriedené inde	14.	15.	16.	14.	12.	12.	16.	15.	16.
18 Poranenia, otravy a iné následky vonkajších príčin pri výkone zamestnania	11.	17.	13.	8.	9.	9.	10.	16.	12.
19 Poranenia, otravy a iné následky vonkajších príčin mimo výkonu zamestnania	3.	5.	3.	10.	8.	10.	3.	7.	3.
20 Faktory ovplyvňujúce zdravotný stav a styk so zdravotníckymi službami	18.	19.	19.	9.	19.	15.	18.	19.	19.

Ukončené prípady pracovnej neschopnosti podľa 103 skupín diagnóz a počtu prípadov na 100 000 zamestnancov vo vekových skupinách - MUŽI

1/3

Skupiny diagnóz	Počet prípadov na 100 000 zamestnancov vo vekovej skupine										
	- 19	20 - 24	25 - 29	30 - 34	35 - 39	40 - 44	45 - 49	50 - 54	55 - 59	60 a viac	spolu
0101 Črevné infekčné choroby	148	838	950	613	444	320	276	234	306	131	480
0102 Tuberkulóza	0	0	14	8	11	31	26	26	31	65	16
0103 Vírusová hepatitída	0	34	39	19	25	14	29	26	8	44	23
0104 Ostatné infekčné a parazitárne choroby	99	579	640	540	408	296	317	468	489	414	428
01 Infekčné a parazitárne choroby	246	1 451	1 643	1 180	888	661	649	755	833	654	948
0205 Zhubné nádory	0	31	25	27	47	103	166	380	603	785	132
0206 Carcinoma in situ	0	0	4	0	0	3	11	10	0	0	3
0207 Nádory neurčitého správania alebo neznámeho správania	4	7	7	8	11	7	11	36	46	65	14
0208 Nezhubné nádory	18	217	186	154	200	220	203	198	252	240	184
02 Nádory	22	255	222	189	259	334	391	625	901	1 090	333
0309 Choroby krvi a krvotvorných orgánov a daktoré poruchy imunitných mechanizmov	4	48	60	39	66	96	100	68	84	153	65
03 Choroby krvi a krvotvorných orgánov a daktoré poruchy imunitných mechanizmov	4	48	60	39	66	96	100	68	84	153	65
0410 Diabetes mellitus	0	21	56	50	117	158	240	432	443	502	151
0411 Ostatné choroby žliaz s vnútorným vylučovaním, výživy a premeny látok	0	31	25	69	58	117	133	120	153	65	73
04 Choroby žliaz s vnútorným vylučovaním, výživy a premeny látok	0	52	81	120	175	275	372	552	596	567	225
0512 Neurotické stresom podmienené a somatoformné poruchy	58	286	479	513	553	599	483	401	420	174	425
0513 Poruchy psychiky a správania zapríčinené užitím alkoholu	9	24	113	224	335	351	276	297	313	44	207
0515 Závislosť od návykových látok	9	31	4	4	11	3	4	10	0	22	9
0516 Zneužitie návykových látok bez závislosti	0	3	0	0	4	0	0	0	0	0	1
0517 Ostatné duševné poruchy	13	117	120	181	211	200	188	182	229	109	157
05 Duševné poruchy a poruchy správania	90	462	714	921	1 114	1 154	951	890	963	349	799
0618 Choroby centrálného nervového systému	45	255	338	324	353	296	273	359	405	196	288
0619 Choroby autonómneho a periférneho nervového systému	22	290	510	663	674	975	951	1 135	1 077	611	672
0620 Ostatné choroby periférneho nervového systému	0	0	18	4	7	0	4	5	15	22	6
06 Choroby nervového systému	67	545	866	991	1 034	1 271	1 227	1 499	1 497	829	965
0721 Choroby spojovky, mihalnic a slzných orgánov	72	714	876	821	604	637	501	578	535	240	603
0722 Ostatné choroby oka a očných adnexov	31	203	313	254	302	303	313	401	649	523	293
07 Choroby oka a jeho adnexov	103	917	1 189	1 076	907	940	815	978	1 184	763	896
0823 Zápal stredného ucha	40	190	271	297	204	241	173	265	176	87	207
0824 Ostatné choroby ucha a hlávkového výbežku	40	283	345	285	371	379	358	422	489	262	322
08 Choroby ucha a hlávkového výbežku	81	472	616	582	575	620	531	687	665	349	530

Ukončené prípady pracovnej neschopnosti podľa 103 skupín diagnóz a počtu prípadov na 100 000 zamestnancov vo vekových skupinách - MUŽI

2/3

Skupiny diagnóz	Počet prípadov na 100 000 zamestnancov vo vekovej skupine										
	- 19	20 - 24	25 - 29	30 - 34	35 - 39	40 - 44	45 - 49	50 - 54	55 - 59	60 a viac	spolu
0925 Akútna reumatická horúčka a zdĺhavé reumatické choroby srdca	0	0	11	12	0	10	11	10	53	65	11
0926 Hypertenzné choroby	13	224	542	632	980	1 636	2 304	3 055	3 812	2 704	1 311
0927 Akútny infarkt myokardu	0	0	0	8	15	21	88	130	267	305	49
0928 Iné akútne formy ischemickej choroby srdca	0	0	0	0	7	0	4	5	8	44	3
0929 Ďalší infarkt myokardu a komplikácie po ňom	0	0	0	0	7	3	15	31	23	44	8
0930 Ostatné ischemické choroby srdca	0	21	39	54	164	306	560	1 103	1 780	2 464	387
0931 Iné choroby srdca	9	65	88	73	113	103	136	276	382	327	124
0932 Cievne choroby mozgu	4	3	7	35	33	72	122	317	474	916	107
0933 Choroby tepien, tepničiek a vlásočnic	0	3	18	23	51	107	147	317	428	458	104
0934 Choroby žíl	18	214	419	447	623	699	815	859	894	872	538
0935 Ostatné choroby obehovej sústavy	0	48	53	69	33	48	48	36	92	87	47
09 Choroby obehovej sústavy	45	579	1 175	1 353	2 025	3 006	4 250	6 141	8 212	8 288	2 688
1036 Akútny zápal mandlí	1 810	7 314	6 020	4 488	2 731	1 839	1 563	1 145	1 161	676	3 321
1037 Ostatné akútne infekcie dýchacej sústavy	6 784	36 441	36 939	27 951	22 135	19 050	17 528	17 264	16 027	12 540	23 072
1038 Chríпка	1 622	10 241	11 538	9 122	7 323	6 925	6 466	6 209	6 310	4 645	7 509
1039 Zápal pľúc	81	255	408	297	339	362	453	479	435	567	345
1040 Astma	40	203	218	181	153	227	254	297	397	240	210
1041 Chronická bronchitída	63	476	472	455	401	541	575	817	833	742	498
1042 Ostatné choroby dýchacej sústavy	148	869	721	617	521	417	453	604	619	480	555
10 Choroby dýchacej sústavy	1 548	55 799	56 316	43 110	33 602	29 359	27 292	26 814	25 782	19 890	35 510
1143 Vredová choroba žalúdka	67	589	1 059	1 099	925	1 195	1 124	1 140	1 069	589	912
1144 Ostatné choroby žalúdka a dvanástnika	336	2 782	2 650	2 090	1 682	1 388	1 312	1 270	1 146	545	1 687
1145 Choroby červovitého privesku	27	317	257	185	127	100	103	57	69	44	147
1146 Iná neinfekčná gastroenteritída a kolitída	58	572	581	409	269	193	206	177	168	44	307
1147 Žľožové kamene, zápal žľazníka	9	48	70	189	178	289	343	468	535	611	221
1148 Iné choroby žľazníka a žľazových ciest	0	14	7	12	29	28	15	31	38	65	19
1149 Ostatné choroby tráviacej sústavy	139	1 348	1 492	1 531	1 569	1 670	1 843	2 025	1 673	1 352	1 472
11 Choroby tráviacej sústavy	636	5 670	6 115	5 513	4 781	4 862	4 947	5 168	4 698	3 250	4 765
1250 Infekcie kože a podkožného tkaniva	202	986	1 056	864	663	713	737	723	764	589	756
1251 Dermatitída a ekzémy	152	845	869	702	550	689	612	666	657	458	645
1252 Ostatné choroby kože a podkožného tkaniva	152	772	619	517	568	579	586	697	619	349	567
12 Choroby kože a podkožného tkaniva	506	2 602	2 544	2 082	1 781	1 980	1 935	2 087	2 040	1 396	1 968
1353 Artropatie a príbuzné choroby	161	1 306	1 714	1 951	2 531	2 955	3 502	4 648	5 004	3 468	2 484
1354 Iné dorzopatie	1 053	8 135	11 844	12 553	12 945	13 233	13 901	13 636	12 711	6 019	11 028
1355 Spondylopatie	36	290	292	416	368	327	442	442	550	240	339
1356 Choroby mäkkého tkaniva	211	1 565	2 076	2 201	2 363	2 789	2 846	2 706	2 781	1 003	2 132
1357 Ostatné choroby svalstva a kostry	40	269	376	359	375	355	361	489	466	349	337
13 Choroby svalovej a kostrovej sústavy a spojivového tkaniva	1 501	11 564	16 302	17 480	18 581	19 659	21 052	21 922	21 512	11 079	16 320

Ukončené prípady pracovnej neschopnosti podľa 103 skupín diagnóz a počtu prípadov na 100 000 zamestnancov vo vekových skupinách - MUŽI

3/3

Skupiny diagnóz	Počet prípadov na 100 000 zamestnancov vo vekovej skupine										
	- 19	20 - 24	25 - 29	30 - 34	35 - 39	40 - 44	45 - 49	50 - 54	55 - 59	60 a viac	spolu
1458 Infekcia obličiek	22	24	28	35	18	28	11	31	15	0	23
1459 Urolitiáza	9	172	246	278	288	434	487	390	512	414	306
1460 Ostatné choroby močovej sústavy	99	648	718	694	666	699	748	718	856	698	648
1461 Choroby mužských pohlavných orgánov	36	148	208	227	233	293	343	281	451	436	240
1464 Iné choroby ženských pohlavných orgánov	0	0	0	0	0	0	0	5	8	0	1
14 Choroby močovej a pohlavnej sústavy	166	993	1 200	1 234	1 205	1 453	1 589	1 426	1 841	1 548	1 218
1669 Vrodené chyby	4	3	11	12	7	14	0	0	0	0	6
16 Vrodené chyby, deformácie a chromozómové anomálie	4	3	11	12	7	14	0	0	0	0	6
1770 Subjektívne a objektívne príznaky a abnormálne klinické a laboratórne nálezy nezatriedené inde	76	358	450	386	393	293	365	453	321	393	348
17 Subjektívne a objektívne príznaky a abnormálne klinické a laboratórne nálezy nezatriedené inde	76	358	450	386	393	293	365	453	321	393	348
1871 Zlomeniny pri výkone zamestnania	9	145	183	254	233	196	155	229	206	153	178
1872 Výklbenie, vyvrtnutie a natiahnutie kĺbov	31	245	313	220	197	193	221	177	153	65	199
1873 Otvorené rany a povrchové poranenia	121	431	464	397	411	368	299	297	260	196	348
1874 Vnútrolebkové poranenia	0	21	18	8	4	0	11	10	15	44	10
1875 Popáleniny, poleptania a omrzliny pri výkone zamestnania	9	38	53	50	51	34	52	36	46	0	41
1876 Ostatné poranenia a otravy	4	93	130	89	146	100	103	78	53	87	93
18 Poranenia, otravy a iné následky vonkajších príčin pri výkone zamestnania	175	972	1 161	1 018	1 041	892	840	828	733	545	870
1977 Zlomeniny mimo výkonu zamestnania	242	1 379	1 749	1 623	1 664	1 811	1 740	1 509	1 711	1 090	1 499
1978 Výklbenie, vyvrtnutie a natiahnutie kĺbov	578	3 068	3 206	2 591	2 181	1 680	1 548	1 421	1 253	872	2 027
1979 Otvorené rany a povrchové poranenia	690	3 881	3 948	3 462	2 917	2 634	2 425	2 134	1 826	1 025	2 750
1980 Vnútrolebkové poranenia	9	72	74	46	84	62	41	52	38	44	55
1981 Popáleniny, poleptania a omrzliny mimo výkonu zamestnania	27	227	229	212	273	213	162	229	107	87	192
1982 Ostatné poranenia a otravy	112	596	742	825	692	527	417	354	321	131	528
19 Poranenia, otravy a iné následky vonkajších príčin mimo výkonu zamestnania	1 658	9 224	9 947	8 759	7 811	6 928	6 333	5 699	5 256	3 250	7 052
2083 Faktory ovplyvňujúce zdravotný stav a styk so zdravotníckymi službami	0	21	11	19	18	17	15	16	23	0	15
20 Faktory ovplyvňujúce zdravotný stav a styk so zdravotníckymi službami	0	21	11	19	18	17	15	16	23	0	15
Spolu	15 929	91 989	100 623	86 062	76 263	73 815	73 653	76 606	77 139	54 393	75 521

Ukončené prípady pracovnej neschopnosti podľa 103 skupín diagnóz a počtu prípadov na 100 000 zamestnancov vo vekových skupinách - ŽENY

1/3

Skupiny diagnóz	Počet prípadov na 100 000 zamestnancov vo vekovej skupine										
	- 19	20 - 24	25 - 29	30 - 34	35 - 39	40 - 44	45 - 49	50 - 54	55 - 59	60 a viac	spolu
0101 Črevné infekčné choroby	179	943	888	597	581	505	542	482	279	295	577
0102 Tuberkulóza	0	10	10	13	22	7	17	30	0	0	13
0103 Vírusová hepatitída	0	21	15	17	7	26	37	30	23	0	20
0104 Ostatné infekčné a parazitárne choroby	144	747	650	563	434	450	485	751	559	549	524
01 Infekčné a parazitárne choroby	324	1 721	1 563	1 190	1 044	987	1 081	1 294	862	844	1 134
0205 Zhubné nádory	0	46	45	69	62	189	244	350	512	253	143
0206 Carcinoma in situ	0	5	5	0	11	13	20	0	23	0	8
0207 Nádory neurčitého správania alebo neznámeho správania	6	10	20	17	22	46	50	41	0	42	28
0208 Nezhubné nádory	110	474	471	567	712	1 069	1 383	1 182	512	127	788
02 Nádory	116	536	541	653	807	1 316	1 697	1 573	1 048	422	968
0309 Choroby krvi a krvotvorných orgánov a daktoré poruchy imunitných mechanizmov	23	294	228	193	270	342	388	294	163	127	265
03 Choroby krvi a krvotvorných orgánov a daktoré poruchy imunitných mechanizmov	23	294	228	193	270	342	388	294	163	127	265
0410 Diabetes mellitus	6	62	50	47	51	108	171	310	93	42	102
0411 Ostatné choroby žliaz s vnútorným vylučovaním, výživy a premeny látok	17	180	184	258	277	277	352	381	419	169	256
04 Choroby žliaz s vnútorným vylučovaním, výživy a premeny látok	23	242	233	305	329	384	522	690	512	211	358
0512 Neurotické stresom podmienené a somatoformné poruchy	127	886	1 057	1 147	1 307	1 518	1 266	1 380	699	338	1 124
0513 Poruchy psychiky a správania zapríčinené užitím alkoholu	0	10	10	56	69	75	80	61	23	42	50
0515 Závislosť od návykových látok	0	26	5	17	11	7	10	10	23	0	11
0517 Ostatné duševné poruchy	17	134	218	292	350	332	398	472	233	0	288
05 Duševné poruchy a poruchy správania	144	1 057	1 290	1 512	1 738	1 932	1 754	1 923	978	380	1 473
0618 Choroby centrálného nervového systému	64	454	392	374	402	489	439	426	303	211	390
0619 Choroby autonómneho a periférneho nervového systému	40	222	352	494	643	902	958	979	838	718	628
0620 Ostatné choroby periférneho nervového systému	0	0	15	4	11	16	0	5	23	0	7
06 Choroby nervového systému	104	675	759	872	1 055	1 407	1 396	1 411	1 165	929	1 025
0721 Choroby spojovky, mihalnic a slzných orgánov	144	618	551	498	475	489	472	548	349	380	476
0722 Ostatné choroby oka a očných adnexov	17	222	223	228	267	251	412	370	466	506	268
07 Choroby oka a jeho adnexov	162	840	774	726	741	740	884	918	815	886	744
0823 Zápal stredného ucha	92	278	243	211	208	209	198	188	140	169	203
0824 Ostatné choroby ucha a hlávkového výbežku	52	325	347	318	329	401	455	492	373	211	351
08 Choroby ucha a hlávkového výbežku	144	603	591	528	537	609	653	680	512	380	554

Ukončené prípady pracovnej neschopnosti podľa 103 skupín diagnóz a počtu prípadov na 100 000 zamestnancov vo vekových skupinách - ŽENY

2/3

Skupiny diagnóz	Počet prípadov na 100 000 zamestnancov vo vekovej skupine										
	- 19	20 - 24	25 - 29	30 - 34	35 - 39	40 - 44	45 - 49	50 - 54	55 - 59	60 a viac	spolu
0925 Akútna reumatická horúčka a zdĺhavé reumatické choroby srdca	0	15	15	4	18	3	27	5	0	0	11
0926 Hypertenzné choroby	23	108	213	361	814	1 528	2 702	4 156	4 192	2 068	1 388
0927 Akútny infarkt myokardu	0	5	5	9	0	13	0	41	93	0	10
0928 Iné akútne formy ischemickej choroby srdca	0	0	0	4	4	0	0	5	0	42	2
0929 Ďalší infarkt myokardu a komplikácie po ňom	0	5	0	0	7	7	3	5	0	42	4
0930 Ostatné ischemické choroby srdca	0	15	20	39	73	195	281	756	1 304	1 140	212
0931 Iné choroby srdca	12	67	74	129	131	153	187	208	163	211	130
0932 Cievne choroby mozgu	0	5	15	9	51	55	94	259	303	211	69
0933 Choroby tepien, tepničiek a vlásočnic	0	10	20	21	26	23	33	76	140	84	30
0934 Choroby žíl	17	196	481	692	763	961	1 222	1 304	1 444	1 013	777
0935 Ostatné choroby obehovej sústavy	17	175	134	120	51	85	54	61	70	0	84
09 Choroby obehovej sústavy	69	603	978	1 388	1 939	3 023	4 604	6 876	7 709	4 812	2 717
1036 Akútny zápal mandlí	2 560	9 266	6 987	4 442	3 107	2 329	2 005	2 070	1 677	802	3 778
1037 Ostatné akútne infekcie dýchacej sústavy	9 790	51 326	42 925	32 939	28 978	27 197	25 318	25 398	25 596	15 110	29 970
1038 Chríпка	2 283	13 554	10 773	8 287	7 762	7 728	7 262	7 464	8 128	3 883	8 076
1039 Zápal pľúc	69	490	407	309	383	365	385	513	815	422	380
1040 Astma	40	330	203	318	336	479	670	685	489	253	405
1041 Chronická bronchitída	75	551	496	524	442	560	609	756	955	802	528
1042 Ostatné choroby dýchacej sústavy	196	1 098	1 117	855	690	599	676	594	815	253	722
10 Choroby dýchacej sústavy	15 014	76 616	62 908	47 675	41 698	39 258	36 925	37 480	38 476	21 526	43 859
1143 Vredová choroba žalúdka	75	371	486	524	584	570	566	609	536	253	493
1144 Ostatné choroby žalúdka a dvanástnika	850	3 293	2 700	2 002	1 771	1 694	1 329	1 365	1 211	886	1 820
1145 Choroby červovitého privesku	116	464	283	211	172	150	77	107	186	169	188
1146 Iná neinfekčná gastroenteritída a kolitída	237	541	541	361	292	277	254	193	140	0	321
1147 Žľožové kamene, zápal žľazníka	17	191	382	563	701	847	850	1 213	908	549	640
1148 Iné choroby žľazníka a žľazových ciest	6	10	15	52	62	62	60	61	23	0	44
1149 Ostatné choroby tráviacej sústavy	237	1 495	1 211	1 216	1 245	1 254	1 346	1 213	1 467	464	1 182
11 Choroby tráviacej sústavy	1 537	6 365	5 617	4 928	4 827	4 854	4 483	4 760	4 472	2 321	4 688
1250 Infekcie kože a podkožného tkaniva	179	747	551	576	500	485	509	538	489	380	512
1251 Dermatitída a ekzémy	231	1 103	1 042	791	847	756	927	736	512	211	803
1252 Ostatné choroby kože a podkožného tkaniva	173	850	581	537	551	593	696	619	536	253	581
12 Choroby kože a podkožného tkaniva	584	2 701	2 174	1 903	1 899	1 834	2 133	1 893	1 537	844	1 895
1353 Artropatie a príbuzné choroby	243	1 077	988	1 237	1 636	2 153	2 983	4 328	3 820	2 532	1 962
1354 Iné dorzopatie	1 046	6 587	8 426	10 173	12 293	13 872	14 460	14 208	9 712	5 614	10 706
1355 Spondylopatie	12	206	268	296	285	381	472	558	489	380	330
1356 Choroby mäkkého tkaniva	156	964	1 032	1 113	1 479	1 951	2 287	2 283	1 351	380	1 484
1357 Ostatné choroby svalstva a kostry	52	407	283	382	358	531	673	776	419	633	454
13 Choroby svalovej a kostrovej sústavy a spojivového tkaniva	1 508	9 241	10 997	13 202	16 050	18 889	20 875	22 155	15 791	9 539	14 935

Ukončené prípady pracovnej neschopnosti podľa 103 skupín diagnóz a počtu prípadov na 100 000 zamestnancov vo vekových skupinách - ŽENY

3/3

Skupiny diagnóz	Počet prípadov na 100 000 zamestnancov vo vekovej skupine										
	- 19	20 - 24	25 - 29	30 - 34	35 - 39	40 - 44	45 - 49	50 - 54	55 - 59	60 a viac	spolu
1458 Infekcia obličiek	0	41	10	21	26	7	13	15	0	42	16
1459 Urolitiáza	23	196	179	189	241	235	218	381	326	338	217
1460 Ostatné choroby močovej sústavy	485	2 974	2 804	2 075	2 059	1 802	1 888	1 857	1 374	760	1 971
1462 Zápalové choroby ženských panvových orgánov	243	1 412	1 782	1 444	1 351	1 098	847	594	373	211	1 085
1463 Poruchy menštruácie	64	356	392	365	365	420	485	447	0	0	363
1464 Iné choroby ženských pohlavných orgánov	75	711	1 270	1 203	1 168	1 359	1 744	1 588	792	338	1 183
14 Choroby močovej a pohlavnej sústavy	890	5 690	6 436	5 297	5 210	4 919	5 196	4 882	2 865	1 688	4 835
1565 Medicínsky potrat	12	129	124	107	88	55	10	0	0	0	62
1566 Potrat	40	330	308	185	102	49	7	0	0	0	114
1567 Komplikácie v tehotenstve	237	3 278	2 903	1 065	285	78	10	0	0	0	831
1568 Komplikácie vyskytujúce sa v tehotenstve, pri pôrode a v popôrodí	277	2 768	2 690	1 031	434	137	37	0	0	0	791
15 Tehotenstvo, pôrod a popôrodie	566	6 504	6 024	2 389	909	319	64	0	0	0	1 798
1669 Vrodené chyby	0	10	15	17	15	0	13	10	47	0	11
16 Vrodené chyby, deformácie a chromozómové anomálie	0	10	15	17	15	0	13	10	47	0	11
1770 Subjektívne a objektívne príznaky a abnormálne klinické a laboratórne nálezy nezatriedené inde	156	783	581	559	573	489	529	538	489	295	527
17 Subjektívne a objektívne príznaky a abnormálne klinické a laboratórne nálezy nezatriedené inde	156	783	581	559	573	489	529	538	489	295	527
1871 Zlomeniny pri výkone zamestnania	0	46	69	64	84	75	94	238	279	84	89
1872 Vykĺbenie, vyvrtnutie a natiahnutie kĺbov	23	124	89	99	91	108	124	122	93	84	100
1873 Otvorené rany a povrchové poranenia	40	93	114	150	91	124	110	137	163	42	110
1874 Vnútrolebkové poranenia	0	5	5	4	7	0	3	10	0	0	4
1875 Popáleniny, poleptania a omrzliny pri výkone zamestnania	0	10	10	30	33	13	40	10	0	0	20
1876 Ostatné poranenia a otravy	6	36	15	21	33	7	23	51	0	0	23
18 Poranenia, otravy a iné následky vonkajších príčin pri výkone zamestnania	69	314	303	369	340	326	395	568	536	211	345
1977 Zlomeniny mimo výkonu zamestnania	92	505	541	537	719	782	944	1 502	1 910	1 351	760
1978 Vykĺbenie, vyvrtnutie a natiahnutie kĺbov	225	1 211	1 176	1 014	1 000	990	1 101	1 223	885	760	1 003
1979 Otvorené rany a povrchové poranenia	231	984	988	962	938	1 043	994	1 030	908	464	916
1980 Vnútrolebkové poranenia	12	62	20	30	7	23	33	36	47	42	28
1981 Popáleniny, poleptania a omrzliny mimo výkonu zamestnania	46	186	144	202	161	176	171	198	93	42	161
1982 Ostatné poranenia a otravy	23	155	139	150	99	124	131	112	93	127	118
19 Poranenia, otravy a iné následky vonkajších príčin mimo výkonu zamestnania	630	3 103	3 007	2 896	2 924	3 137	3 375	4 100	3 936	2 786	2 986
2083 Faktory ovplyvňujúce zdravotný stav a styk so zdravotníckymi službami	0	10	20	26	18	26	20	10	23	0	17
20 Faktory ovplyvňujúce zdravotný stav a styk so zdravotníckymi službami	0	10	20	26	18	26	20	10	23	0	17
Spolu	22 065	117 908	15 039	86 629	82 921	84 794	86 988	92 055	81 936	48 201	85 134

Ukončené prípady pracovnej neschopnosti podľa 103 skupín diagnóz a počtu prípadov na 100 000 zamestnancov vo vekových skupinách - SPOLU

1/3

Skupiny diagnóz	Počet prípadov na 100 000 zamestnancov vo vekovej skupine										
	- 19	20 - 24	25 - 29	30 - 34	35 - 39	40 - 44	45 - 49	50 - 54	55 - 59	60 a viac	spolu
0101 Črevné infekčné choroby	161	874	920	606	514	418	419	362	291	183	525
0102 Tuberkulóza	0	4	12	10	16	19	21	28	22	42	15
0103 Vírusová hepatitída	0	29	29	18	16	20	34	28	11	28	22
0104 Ostatné infekčné a parazitárne choroby	118	642	641	551	423	377	408	615	493	451	473
01 Infekčné a parazitárne choroby	279	1 548	1 602	1 185	970	834	882	1 034	818	705	1 034
0205 Zhubné nádory	0	37	33	47	55	148	209	367	566	592	137
0206 Carcinoma in situ	0	2	4	0	5	8	16	5	6	0	5
0207 Nádory neurčitého správania alebo neznámeho správania	5	8	12	12	16	27	32	39	34	56	20
0208 Nezhubné nádory	58	318	303	350	458	660	827	701	308	197	463
02 Nádory	63	365	352	409	535	844	1 083	1 112	913	846	626
0309 Choroby krvi a krvotvorných orgánov a daktoré poruchy imunitných mechanizmov	13	146	129	112	168	224	253	184	101	141	157
03 Choroby krvi a krvotvorných orgánov a daktoré poruchy imunitných mechanizmov	13	146	129	112	168	224	253	184	101	141	157
0410 Diabetes mellitus	3	37	53	49	84	133	205	372	347	338	128
0411 Ostatné choroby žliaz s vnútorným vylučovaním, výživy a premeny látok	8	90	90	159	168	200	249	253	213	99	158
04 Choroby žliaz s vnútorným vylučovaním, výživy a premeny látok	10	127	143	207	253	333	454	626	560	437	286
0512 Neurotické stresom podmienené a somatoformné poruchy	88	523	715	813	934	1 078	900	903	476	225	748
0513 Poruchy psychiky a správania zapríčinené užitím alkoholu	5	18	70	144	203	210	175	178	235	42	134
0515 Závislosť od návykových látok	5	29	4	10	11	5	7	10	6	14	10
0516 Zneužitie návykových látok bez závislosti	0	2	0	0	2	0	0	0	0	0	0
0517 Ostatné duševné poruchy	15	123	160	234	282	269	300	331	224	70	218
05 Duševné poruchy a poruchy správania	113	695	949	1 202	1 432	1 563	1 382	1 422	941	352	1 111
0618 Choroby centrálného nervového systému	53	332	359	348	379	397	362	396	370	197	335
0619 Choroby autonómneho a periférneho nervového systému	30	260	443	584	661	943	961	1 063	992	634	651
0620 Ostatné choroby periférneho nervového systému	0	0	16	4	9	8	2	5	17	14	6
06 Choroby nervového systému	83	593	817	935	1 049	1 349	1 326	1 464	1 379	846	993
0721 Choroby spojovky, mihalníc a slzných orgánov	103	671	738	669	542	564	490	566	476	282	544
0722 Ostatné choroby oka a očných adnexov	25	209	275	242	286	278	368	388	588	507	282
07 Choroby oka a jeho adnexov	128	880	1 012	911	828	842	857	954	1 065	789	826
0823 Zápal stredného ucha	63	224	258	256	207	226	187	228	163	113	205
0824 Ostatné choroby ucha a hlávkového výbežku	45	297	344	301	352	392	412	460	448	240	336
08 Choroby ucha a hlávkového výbežku	108	521	602	557	558	618	599	688	611	352	541

Ukončené prípady pracovnej neschopnosti podľa 103 skupín diagnóz a počtu prípadov na 100 000 zamestnancov vo vekových skupinách - SPOLU

2/3

Skupiny diagnóz	Počet prípadov na 100 000 zamestnancov vo vekovej skupine										
	- 19	20 - 24	25 - 29	30 - 34	35 - 39	40 - 44	45 - 49	50 - 54	55 - 59	60 a viac	spolu
0925 Akútna reumatická horúčka a zdĺhavé reumatické choroby srdca	0	6	12	8	9	7	19	8	39	42	11
0926 Hypertenzné choroby	18	176	404	504	901	1 590	2 531	3 636	3 805	2 438	1 346
0927 Akútny infarkt myokardu	0	2	2	8	7	17	42	85	219	197	31
0928 Iné akútne formy ischemickej choroby srdca	0	0	0	2	5	0	2	5	6	42	3
0929 Ďalší infarkt myokardu a komplikácie po ňom	0	2	0	0	7	5	9	18	17	42	6
0930 Ostatné ischemické choroby srdca	0	18	31	47	119	251	417	934	1 619	1 973	306
0931 Iné choroby srdca	10	66	82	100	123	130	164	243	319	282	127
0932 Cievne choroby mozgu	3	4	10	22	42	64	108	290	420	662	89
0933 Choroby tepien, tepničiek a vlásočnic	0	6	18	22	38	64	88	197	347	324	70
0934 Choroby žíl	18	205	443	563	696	839	1 036	1 091	1 003	902	649
0935 Ostatné choroby obehovej sústavy	8	98	86	94	42	67	51	49	84	56	64
09 Choroby obehovej sústavy	55	584	1 088	1 370	1 990	3 033	4 468	6 555	7 879	6 962	2 701
1036 Akútny zápal mandlí	2 132	8 039	6 390	4 469	2 931	2 103	1 808	1 624	1 255	705	3 532
1037 Ostatné akútne infekcie dýchacej sústavy	8 076	42 104	39 229	30 331	25 662	23 374	21 769	21 521	17 915	13 149	26 261
1038 Chrápka	1 906	11 486	11 166	8 733	7 575	7 381	6 934	6 889	6 584	4 298	7 771
1039 Zápal pľúc	76	347	406	303	363	365	421	499	516	507	361
1040 Astma	40	252	211	246	245	359	475	497	409	240	300
1041 Chronická bronchitída	68	502	479	488	423	554	597	791	841	747	512
1042 Ostatné choroby dýchacej sústavy	169	954	881	730	608	514	574	603	650	395	632
10 Choroby dýchacej sústavy	12 467	63 684	58 762	45 300	37 807	34 650	32 579	32 423	28 170	20 040	39 369
1143 Vredová choroba žalúdka	70	498	817	828	758	879	838	877	913	465	718
1144 Ostatné choroby žalúdka a dvanástnika	559	2 965	2 657	2 050	1 734	1 554	1 331	1 327	1 132	648	1 749
1145 Choroby červovitého privesku	65	373	266	197	150	126	90	83	95	85	166
1146 Iná neinfekčná gastroenteritída a kolitída	136	556	561	386	282	237	233	186	157	28	313
1147 Žľožové kamene, zápal žľazníka	13	105	199	366	441	579	613	851	611	578	415
1148 Iné choroby žľazníka a žľazových ciest	3	12	10	30	46	45	39	47	34	42	30
1149 Ostatné choroby tráviacej sústavy	181	1 397	1 369	1 383	1 413	1 465	1 594	1 624	1 580	1 029	1 338
11 Choroby tráviacej sústavy	1 027	5 906	5 880	5 240	4 824	4 887	4 738	4 994	4 522	2 875	4 729
1250 Infekcie kože a podkožného tkaniva	191	884	842	728	584	599	622	634	678	507	643
1251 Dermatitída a ekzémy	186	941	936	744	701	727	783	706	605	366	718
1252 Ostatné choroby kože a podkožného tkaniva	161	798	600	527	562	589	649	662	583	310	573
12 Choroby kože a podkožného tkaniva	539	2 623	2 379	1 999	1 847	1 916	2 054	2 002	1 866	1 184	1 934
1353 Artropatie a príbuzné choroby	196	1 206	1 405	1 614	2 093	2 558	3 254	4 515	4 589	3 086	2 242
1354 Iné dorzopatie	1 047	7 461	10 375	11 435	12 674	13 642	14 299	14 016	11 661	5 764	10 879
1355 Spondylopatie	25	254	281	360	328	357	461	504	521	282	335
1356 Choroby mäkkého tkaniva	186	1 315	1 635	1 688	1 930	2 373	2 572	2 508	2 365	775	1 832
1357 Ostatné choroby svalstva a kostry	45	322	336	370	368	448	528	639	443	437	391
13 Choroby svalovej a kostrovej sústavy a spojivového tkaniva	1 500	10 557	14 032	15 467	17 392	19 378	21 114	22 183	19 580	10 344	15 679

Ukončené prípady pracovnej neschopnosti podľa 103 skupín diagnóz a počtu prípadov na 100 000 zamestnancov vo vekových skupinách - SPOLU

3/3

Skupiny diagnóz	Počet prípadov na 100 000 zamestnancov vo vekovej skupine										
	- 19	20 - 24	25 - 29	30 - 34	35 - 39	40 - 44	45 - 49	50 - 54	55 - 59	60 a viac	spolu
1458 Infekcia obličiek	13	31	20	28	22	17	12	23	11	14	20
1459 Urolitiáza	15	180	217	236	265	333	348	388	454	381	265
1460 Ostatné choroby močovej sústavy	267	1 569	1 575	1 348	1 368	1 273	1 356	1 303	958	705	1 259
1461 Choroby mužských pohlavných orgánov	20	88	121	120	117	143	164	140	331	282	129
1462 Zápalové choroby ženských panvových orgánov	106	562	735	683	677	568	447	303	90	70	501
1463 Poruchy menštruácie	28	142	162	173	183	217	256	228	0	0	168
1464 Iné choroby ženských pohlavných orgánov	33	283	524	569	586	702	921	812	196	113	547
14 Choroby močovej a pohlavnej sústavy	481	2 855	3 356	3 158	3 219	3 253	3 505	3 196	2 040	1 564	2 890
1565 Medicínsky potrat	5	51	51	51	44	29	5	0	0	0	29
1566 Potrat	18	131	127	87	51	25	4	0	0	0	53
1567 Komplikácie v tehotenstve	103	1 304	1 199	504	143	40	5	0	0	0	384
1568 Komplikácie vyskytujúce sa v tehotenstve, pri pôrode a v popôrodí	121	1 101	1 110	488	218	71	19	0	0	0	366
15 Tehotenstvo, pôrod a popôrodie	247	2 588	2 487	1 131	456	165	34	0	0	0	831
1669 Vrodené chyby	3	6	12	14	11	7	7	5	11	0	8
16 Vrodené chyby, deformácie a chromozómové anomálie	3	6	12	14	11	7	7	5	11	0	8
1770 Subjektívne a objektívne príznaky a abnormálne klinické a laboratórne nálezy nezatriedené inde	111	525	502	468	485	396	454	499	353	352	431
17 Subjektívne a objektívne príznaky a abnormálne klinické a laboratórne nálezy nezatriedené inde	111	525	502	468	485	396	454	499	353	352	431
1871 Zlomeniny pri výkone zamestnania	5	105	135	165	159	135	124	235	219	127	137
1872 Vykĺbenie, vyvrtnutie a natiahnutie kĺbov	28	195	219	163	145	150	171	150	134	70	153
1873 Otvorené rany a povrchové poranenia	86	293	318	281	253	244	201	217	230	141	238
1874 Vnútrolebkové poranenia	0	14	12	6	5	0	7	10	11	28	7
1875 Popáleniny, poleptania a omrzliny pri výkone zamestnania	5	27	35	41	42	24	46	23	34	0	31
1876 Ostatné poranenia a otravy	5	70	82	57	90	52	62	65	39	56	61
18 Poranenia, otravy a iné následky vonkajších príčin pri výkone zamestnania	128	703	801	712	694	605	612	701	667	423	627
1977 Zlomeniny mimo výkonu zamestnania	176	1 021	1 242	1 110	1 197	1 290	1 333	1 515	1 715	1 156	1 157
1978 Vykĺbenie, vyvrtnutie a natiahnutie kĺbov	423	2 307	2 352	1 846	1 598	1 334	1 324	1 329	1 132	817	1 554
1979 Otvorené rany a povrchové poranenia	488	2 701	2 706	2 281	1 937	1 827	1 688	1 585	1 558	817	1 902
1980 Vnútrolebkové poranenia	10	68	51	39	46	42	37	44	39	42	43
1981 Popáleniny, poleptania a omrzliny mimo výkonu zamestnania	35	209	193	207	218	195	168	215	101	70	178
1982 Ostatné poranenia a otravy	73	416	490	506	397	322	269	233	258	127	339
19 Poranenia, otravy a iné následky vonkajších príčin mimo výkonu zamestnania	1 206	6 722	7 033	5 990	5 394	5 010	4 818	4 921	4 802	3 030	5 172
2083 Faktory ovplyvňujúce zdravotný stav a styk so zdravotníckymi službami	0	16	14	22	18	22	18	13	22	0	16
20 Faktory ovplyvňujúce zdravotný stav a styk so zdravotníckymi službami	0	16	14	22	18	22	18	13	22	0	16
Spolu	18 562	101 646	101 953	86 389	79 931	79 927	81 236	84 975	76 301	51 243	79 965

Ukončené prípady pracovnej neschopnosti podľa 103 skupín diagnóz a priemerného trvania jedného prípadu v dňoch vo vekových skupinách - MUŽI

1/3

Skupiny diagnóz	Priemerné trvanie 1 prípadu pracovnej neschopnosti vo vekovej skupine										
	- 19	20 - 24	25 - 29	30 - 34	35 - 39	40 - 44	45 - 49	50 - 54	55 - 59	60 a viac	spolu
0101 Črevné infekčné choroby	11.5	10.3	11.6	11.9	12.1	13.1	13.1	12.8	12.2	20.5	11.8
0102 Tuberkulóza	0.0	0.0	145.8	16.0	31.3	172.2	108.6	139.2	63.8	161.3	120.4
0103 Vírusová hepatitída	0.0	94.4	47.5	56.8	48.3	92.3	49.4	58.4	271.0	70.0	67.1
0104 Ostatné infekčné a parazitárne choroby	16.5	17.0	19.4	19.9	20.7	19.7	24.2	21.2	28.1	38.5	20.7
01 Infekčné a parazitárne choroby	13.5	15.0	16.6	16.3	17.3	25.2	23.9	23.9	25.8	49.3	19.0
0205 Zhubné nádory	0.0	123.2	183.4	89.7	141.5	178.6	176.6	153.6	162.7	157.4	160.2
0206 Carcinoma in situ	0.0	0.0	27.0	0.0	0.0	15.0	11.3	14.0	0.0	0.0	14.9
0207 Nádory neurčitého správania alebo neznámeho správania	22.0	38.5	72.0	16.5	24.0	49.0	39.0	53.1	129.2	72.0	62.1
0208 Nezhubné nádory	10.8	19.2	26.0	22.6	20.1	20.3	30.5	43.9	42.2	60.2	27.2
02 Nádory	13.0	32.4	44.9	32.0	42.5	69.8	92.2	110.7	127.3	130.9	81.4
0309 Choroby krvi a krvotvorných orgánov a daktoré poruchy imunitných mechanizmov	6.0	22.9	39.1	33.4	43.1	54.5	59.2	59.3	54.1	42.1	47.2
03 Choroby krvi a krvotvorných orgánov a daktoré poruchy imunitných mechanizmov	6.0	22.9	39.1	33.4	43.1	54.5	59.2	59.3	54.1	42.1	47.2
0410 Diabetes mellitus	0.0	45.8	67.4	29.3	50.9	52.9	43.2	47.6	66.7	89.6	54.0
0411 Ostatné choroby žliaz s vnútorným vylučovaním, výživy a premeny látok	0.0	24.0	74.9	27.1	43.3	36.1	42.1	37.3	41.9	49.7	39.2
04 Choroby žliaz s vnútorným vylučovaním, výživy a premeny látok	0.0	32.7	69.7	28.0	48.4	45.8	42.8	45.3	60.4	85.0	49.2
0512 Neurotické stresom podmienené a somatoformné poruchy	28.7	24.6	26.8	33.5	29.6	35.6	38.4	30.4	48.5	29.4	32.7
0513 Poruchy psychiky a správania zapríčinené užitím alkoholu	48.0	43.9	48.3	37.0	36.6	40.7	37.5	52.8	58.1	9.5	42.4
0515 Závislosť od návykových látok	112.5	32.0	295.0	12.0	42.3	72.0	26.0	147.5	0.0	1.0	63.9
0516 Zneužitie návykových látok bez závislosti	0.0	29.0	0.0	0.0	20.0	0.0	0.0	0.0	0.0	0.0	24.5
0517 Ostatné duševné poruchy	77.3	57.9	65.6	55.4	50.8	91.6	63.8	72.1	84.9	38.2	67.1
05 Duševné poruchy a poruchy správania	46.3	34.6	38.0	38.6	35.8	46.9	43.1	47.8	60.3	27.9	42.3
0618 Choroby centrálného nervového systému	22.5	25.4	24.7	32.3	33.6	45.2	55.5	51.4	86.7	101.2	42.2
0619 Choroby autonómneho a periférneho nervového systému	15.4	22.4	35.9	32.7	39.1	43.2	52.4	46.8	53.5	52.6	42.8
0620 Ostatné choroby periférneho nervového systému	0.0	0.0	28.8	30.0	41.0	0.0	35.0	28.0	74.0	53.0	40.0
06 Choroby nervového systému	20.1	23.8	31.4	32.5	37.3	43.7	53.1	47.8	62.7	64.2	42.6
0721 Choroby spojovky, mihalnic a slzných orgánov	8.4	10.7	11.8	12.0	12.7	15.3	18.1	18.9	16.5	23.6	13.7
0722 Ostatné choroby oka a očných adnexov	14.6	29.4	25.0	36.8	27.1	28.0	48.1	53.5	57.2	41.5	38.1
07 Choroby oka a jeho adnexov	10.3	14.8	15.3	17.9	17.5	19.4	29.6	33.1	38.8	35.9	21.7
0823 Zápal stredného ucha	13.9	14.3	18.8	15.3	15.7	17.7	27.3	22.8	35.7	33.3	19.3
0824 Ostatné choroby ucha a hlávkového výbežku	18.4	12.3	15.9	18.3	19.5	25.4	20.2	28.3	24.1	18.9	20.4
08 Choroby ucha a hlávkového výbežku	16.2	13.1	17.2	16.8	18.1	22.4	22.5	26.1	27.2	22.5	20.0

Ukončené prípady pracovnej neschopnosti podľa 103 skupín diagnóz a priemerného trvania jedného prípadu v dňoch vo vekových skupinách - MUŽI

2/3

Skupiny diagnóz	Priemerné trvanie 1 prípadu pracovnej neschopnosti vo vekovej skupine										
	- 19	20 - 24	25 - 29	30 - 34	35 - 39	40 - 44	45 - 49	50 - 54	55 - 59	60 a viac	spolu
0925 Akútna reumatická horúčka a zdĺhavé reumatické choroby srdca	0.0	0.0	110.7	28.3	0.0	40.3	24.0	31.5	166.6	136.3	93.7
0926 Hypertenzné choroby	14.7	24.3	22.2	29.8	30.1	31.3	38.5	41.4	43.8	45.4	36.7
0927 Akútny infarkt myokardu	0.0	0.0	0.0	175.0	194.5	159.3	170.2	179.8	133.5	137.9	157.0
0928 Iné akútne formy ischemickej choroby srdca	0.0	0.0	0.0	0.0	53.5	0.0	5.0	173.0	69.0	17.5	55.6
0929 Ďalší infarkt myokardu a komplikácie po ňom	0.0	0.0	0.0	0.0	16.0	19.0	58.3	40.0	30.7	20.5	36.5
0930 Ostatné ischemické choroby srdca	0.0	24.5	42.4	46.9	65.3	60.6	73.2	96.9	82.1	106.2	82.8
0931 Iné choroby srdca	192.0	22.8	27.2	39.1	47.5	49.7	53.7	87.7	76.5	101.5	61.2
0932 Cievne choroby mozgu	19.0	18.0	171.0	58.9	116.1	119.1	132.1	151.6	123.0	123.2	128.0
0933 Choroby tepien, tepničiek a vlásočnic	0.0	22.0	14.4	29.5	46.9	79.5	76.8	117.0	93.8	74.2	86.9
0934 Choroby žíl	49.3	17.1	24.1	22.5	28.8	34.2	40.6	44.5	55.2	47.6	35.5
0935 Ostatné choroby obehovej sústavy	0.0	13.6	33.4	28.1	23.8	37.4	37.1	73.1	58.7	99.0	38.0
09 Choroby obehovej sústavy	64.4	20.5	26.0	30.0	36.4	40.4	50.7	66.7	65.9	80.5	52.2
1036 Akútny zápal mandlí	10.2	10.3	10.4	10.6	10.2	11.1	11.3	12.1	11.7	12.3	10.6
1037 Ostatné akútne infekcie dýchacej sústavy	11.4	12.6	12.8	13.4	14.4	15.3	16.4	17.0	18.5	17.5	14.1
1038 Chríпка	9.6	9.7	9.8	10.4	10.7	11.0	11.5	11.7	12.0	11.9	10.6
1039 Zápal pľúc	20.2	19.7	24.8	30.4	27.4	32.0	28.3	36.9	29.2	46.8	29.1
1040 Astma	24.3	18.5	29.2	29.4	34.8	45.3	37.4	55.3	52.4	33.1	37.5
1041 Chronická bronchitída	17.1	15.9	17.8	18.5	17.7	26.9	27.6	28.1	25.4	36.8	23.0
1042 Ostatné choroby dýchacej sústavy	18.1	18.8	22.8	20.6	24.5	28.7	30.2	39.8	45.6	55.7	26.7
10 Choroby dýchacej sústavy	11.2	12.0	12.3	12.8	13.7	14.8	15.8	17.2	18.2	18.7	13.7
1143 Vredová choroba žalúdka	24.6	30.4	28.4	30.8	34.7	37.8	40.5	49.0	40.4	78.9	36.7
1144 Ostatné choroby žalúdka a dvanástnika	10.8	12.3	14.0	16.0	17.7	21.4	24.1	29.2	25.6	28.8	17.6
1145 Choroby červovitého príviesku	26.7	28.7	33.7	38.1	34.8	32.3	31.2	81.3	28.9	23.5	34.0
1146 Iná neinfekčná gastroenteritída a kolitída	6.4	8.3	7.9	9.4	9.7	10.5	11.1	9.5	10.6	5.0	9.0
1147 Žľožové kamene, zápal žľazníka	90.5	21.6	31.6	25.8	34.1	35.9	42.0	41.3	47.7	56.3	39.3
1148 Iné choroby žľazníka a žľazových ciest	0.0	102.8	7.0	31.3	48.8	27.9	30.8	17.5	41.2	65.0	41.0
1149 Ostatné choroby tráviacej sústavy	15.0	20.2	21.2	26.9	32.3	36.1	38.0	42.4	46.8	52.8	32.6
11 Choroby tráviacej sústavy	14.6	16.9	18.7	22.6	26.6	31.2	33.9	39.7	38.7	53.4	26.9
1250 Infekcie kože a podkožného tkaniva	14.8	16.6	17.4	17.1	18.3	26.6	29.5	30.2	25.0	20.1	21.3
1251 Dermatitída a ekzémy	18.8	17.8	18.9	22.9	23.4	25.6	25.8	27.2	35.3	38.9	23.4
1252 Ostatné choroby kože a podkožného tkaniva	19.7	20.0	21.0	23.3	25.4	31.7	33.3	34.0	41.3	36.4	27.3
12 Choroby kože a podkožného tkaniva	17.5	18.0	18.8	20.6	22.2	27.7	29.5	30.5	33.3	30.3	23.7
1353 Artropatie a príbuzné choroby	21.9	28.8	27.8	29.1	30.4	31.5	34.8	38.6	45.5	45.9	34.3
1354 Iné dorzopatie	20.7	20.6	21.8	24.2	25.8	28.5	32.3	36.9	40.5	39.3	28.2
1355 Spondylopatie	23.8	22.3	24.7	25.8	25.9	31.8	36.3	37.1	45.3	57.5	31.2
1356 Choroby mäkkého tkaniva	19.1	19.1	23.2	24.9	27.2	27.7	34.6	36.4	40.6	43.5	29.0
1357 Ostatné choroby svalstva a kostry	20.2	28.2	24.1	31.0	34.8	38.7	43.4	44.4	42.6	33.8	35.4
13 Choroby svalovej a kostrovej sústavy a spojivového tkaniva	20.7	21.6	22.7	25.0	26.8	29.1	33.3	37.4	41.8	41.9	29.5

Ukončené prípady pracovnej neschopnosti podľa 103 skupín diagnóz a priemerného trvania jedného prípadu v dňoch vo vekových skupinách - MUŽI

3/3

Skupiny diagnóz	Priemerné trvanie 1 prípadu pracovnej neschopnosti vo vekovej skupine										
	- 19	20 - 24	25 - 29	30 - 34	35 - 39	40 - 44	45 - 49	50 - 54	55 - 59	60 a viac	spolu
1458 Infekcia obličiek	12.2	49.0	10.0	65.7	76.0	42.1	34.3	125.7	28.5	0.0	51.1
1459 Urolitiáza	19.0	22.9	29.4	18.9	21.2	23.5	28.8	31.6	40.9	26.7	27.0
1460 Ostatné choroby močovej sústavy	19.5	19.0	19.8	21.4	20.9	24.9	24.5	37.8	43.3	36.3	25.2
1461 Choroby mužských pohlavných orgánov	24.6	22.9	23.1	27.7	28.8	32.5	33.0	31.2	45.8	44.8	31.5
1464 Iné choroby ženských pohlavných orgánov	0.0	0.0	0.0	0.0	0.0	0.0	0.0	285.0	327.0	0.0	306.0
14 Choroby močovej a pohlavnej sústavy	19.6	21.0	22.1	23.2	23.3	26.3	27.7	37.6	44.3	36.1	27.6
1669 Vrodené chyby	21.0	20.0	39.7	27.7	36.5	83.5	0.0	0.0	0.0	0.0	46.4
16 Vrodené chyby, deformácie a chromozómové anomálie	21.0	20.0	39.7	27.7	36.5	83.5	0.0	0.0	0.0	0.0	46.4
1770 Subjektívne a objektívne príznaky a abnormálne klinické a laboratórne nálezy nezatriedené inde	12.8	19.3	20.8	23.2	26.4	30.1	32.7	35.1	39.6	31.8	26.8
17 Subjektívne a objektívne príznaky a abnormálne klinické a laboratórne nálezy nezatriedené inde	12.8	19.3	20.8	23.2	26.4	30.1	32.7	35.1	39.6	31.8	26.8
1871 Zlomeniny pri výkone zamestnania	34.5	58.5	47.2	47.7	45.0	52.8	70.6	77.5	62.1	58.1	55.8
1872 Vykĺbenie, vyvrtnutie a natiahnutie kĺbov	18.0	25.6	26.2	26.2	30.3	34.8	44.1	35.0	30.7	37.0	30.9
1873 Otvorené rany a povrchové poranenia	14.0	22.7	21.3	26.2	23.7	31.4	34.5	32.7	41.4	20.9	26.7
1874 Vnútrolebkové poranenia	0.0	37.5	26.4	13.0	58.0	0.0	115.7	128.0	13.0	76.0	53.1
1875 Popáleniny, poleptania a omrzliny pri výkone zamestnania	12.0	22.6	26.6	26.4	25.6	54.2	24.2	30.9	21.5	0.0	28.3
1876 Ostatné poranenia a otravy	10.0	16.6	17.7	28.0	32.2	16.1	33.0	30.5	44.3	44.8	25.5
18 Poranenia, otravy a iné následky vonkajších príčin pri výkone zamestnania	15.5	28.5	26.6	31.6	31.1	36.0	43.9	46.5	43.4	41.5	33.8
1977 Zlomeniny mimo výkonu zamestnania	37.8	45.0	48.0	49.9	53.6	58.0	57.4	60.5	61.8	76.6	53.8
1978 Vykĺbenie, vyvrtnutie a natiahnutie kĺbov	16.0	21.4	24.4	27.9	29.8	32.0	33.5	39.2	39.7	37.7	28.0
1979 Otvorené rany a povrchové poranenia	18.7	17.8	20.4	24.6	24.2	25.1	29.1	26.2	31.4	38.0	23.4
1980 Vnútrolebkové poranenia	30.5	29.5	39.5	59.1	38.0	65.9	33.1	144.9	78.0	138.0	54.1
1981 Popáleniny, poleptania a omrzliny mimo výkonu zamestnania	12.0	23.8	23.4	19.5	24.3	17.6	26.6	38.2	37.4	76.8	24.9
1982 Ostatné poranenia a otravy	23.0	17.2	17.6	19.1	20.0	23.2	19.9	44.9	31.0	84.0	21.6
19 Poranenia, otravy a iné následky vonkajších príčin mimo výkonu zamestnania	20.8	23.3	26.6	29.8	31.8	35.4	37.3	41.3	43.7	55.1	31.3
2083 Faktory ovplyvňujúce zdravotný stav a styk so zdravotníckymi službami	0.0	63.2	29.7	38.2	29.0	22.2	21.5	22.0	20.0	0.0	33.1
20 Faktory ovplyvňujúce zdravotný stav a styk so zdravotníckymi službami	0.0	63.2	29.7	38.2	29.0	22.2	21.5	22.0	20.0	0.0	33.1
Spolu	14.0	15.5	17.0	19.2	21.8	25.2	28.8	33.7	37.7	42.6	23.0

Ukončené prípady pracovnej neschopnosti podľa 103 skupín diagnóz a priemerného trvania jedného prípadu v dňoch vo vekových skupinách - ŽENY

1/3

Skupiny diagnóz	Priemerné trvanie 1 prípadu pracovnej neschopnosti vo vekovej skupine										
	- 19	20 - 24	25 - 29	30 - 34	35 - 39	40 - 44	45 - 49	50 - 54	55 - 59	60 a viac	spolu
0101 Črevné infekčné choroby	15.0	12.8	12.0	13.7	14.4	19.4	16.4	17.0	12.6	15.3	14.9
0102 Tuberkulóza	0.0	127.5	49.0	69.7	130.7	221.5	133.6	87.2	0.0	0.0	114.6
0103 Vírusová hepatitída	0.0	71.0	33.0	60.8	181.0	51.1	45.4	37.2	65.0	0.0	56.0
0104 Ostatné infekčné a parazitárne choroby	19.7	21.8	16.9	23.4	17.9	22.5	26.8	28.6	36.4	32.5	23.1
01 Infekčné a parazitárne choroby	17.1	18.1	14.5	19.6	19.4	23.0	23.9	25.9	29.4	26.5	20.6
0205 Zhubné nádory	0.0	69.1	46.7	93.1	109.8	155.3	165.3	170.2	105.9	161.0	145.2
0206 Carcinoma in situ	0.0	11.0	40.0	0.0	52.0	91.5	104.0	0.0	25.0	0.0	76.4
0207 Nádory neurčitého správania alebo neznámeho správania	35.0	21.5	14.8	10.8	52.7	79.6	69.9	41.5	0.0	87.0	56.0
0208 Nezhubné nádory	23.7	26.3	31.6	30.9	46.2	50.9	57.2	53.5	53.1	23.3	47.6
02 Nádory	24.3	29.8	32.3	36.9	51.3	67.3	73.7	79.2	78.3	112.3	62.6
0309 Choroby krvi a krvotvorných orgánov a daktoré poruchy imunitných mechanizmov	23.5	23.5	37.4	31.6	41.6	36.6	49.9	55.5	112.0	38.7	41.6
03 Choroby krvi a krvotvorných orgánov a daktoré poruchy imunitných mechanizmov	23.5	23.5	37.4	31.6	41.6	36.6	49.9	55.5	112.0	38.7	41.6
0410 Diabetes mellitus	7.0	31.5	44.2	35.6	76.9	25.2	47.7	53.0	57.0	19.0	45.7
0411 Ostatné choroby žliaz s vnútorným vylučovaním, výživy a premeny látok	33.7	26.8	31.2	47.1	51.4	68.0	67.3	61.7	63.6	52.5	55.7
04 Choroby žliaz s vnútorným vylučovaním, výživy a premeny látok	27.0	28.0	34.0	45.3	55.4	56.1	60.9	57.8	62.4	45.8	52.9
0512 Neurotické stresom podmienené a somatoformné poruchy	23.9	27.9	32.3	33.6	33.8	34.2	38.1	47.4	41.3	45.5	35.8
0513 Poruchy psychiky a správania zapríčinené užitím alkoholu	0.0	267.0	36.0	39.8	33.2	46.3	37.0	58.2	8.0	358.0	49.2
0515 Závislosť od návykových látok	0.0	26.8	12.0	48.5	20.7	53.0	57.0	60.5	63.0	0.0	41.1
0517 Ostatné duševné poruchy	150.7	52.2	57.2	77.8	56.3	60.3	55.5	56.0	75.4	0.0	60.1
05 Duševné poruchy a poruchy správania	39.1	33.3	36.4	42.6	38.3	39.2	42.1	49.9	49.2	80.2	41.0
0618 Choroby centrálného nervového systému	36.8	25.5	23.3	32.6	38.0	39.4	34.7	44.9	45.0	25.8	34.9
0619 Choroby autonómneho a periférneho nervového systému	19.6	32.3	37.9	42.7	39.7	45.8	51.5	51.0	58.4	41.0	46.0
0620 Ostatné choroby periférneho nervového systému	0.0	0.0	71.0	10.0	52.3	24.2	0.0	22.0	37.0	0.0	40.0
06 Choroby nervového systému	30.1	27.7	31.0	38.2	39.2	43.3	46.2	49.1	54.5	37.5	41.7
0721 Choroby spojovky, mihalnic a slzných orgánov	14.0	12.7	12.3	18.0	15.8	16.7	20.8	15.7	18.3	20.3	16.2
0722 Ostatné choroby oka a očných adnexov	19.0	26.7	30.7	27.5	29.0	28.4	32.6	42.3	61.3	43.7	32.9
07 Choroby oka a jeho adnexov	14.5	16.4	17.6	21.0	20.6	20.6	26.3	26.4	42.9	33.7	22.2
0823 Zápal stredného ucha	14.8	15.9	13.7	18.6	18.7	21.2	23.7	31.1	31.5	20.8	20.0
0824 Ostatné choroby ucha a hlávkového výbežku	9.1	17.7	16.9	16.7	20.8	27.5	21.4	34.0	22.9	17.0	22.7
08 Choroby ucha a hlávkového výbežku	12.7	16.8	15.6	17.4	20.0	25.3	22.1	33.2	25.3	18.7	21.8

Ukončené prípady pracovnej neschopnosti podľa 103 skupín diagnóz a priemerného trvania jedného prípadu v dňoch vo vekových skupinách - ŽENY

2/3

Skupiny diagnóz	Priemerné trvanie 1 prípadu pracovnej neschopnosti vo vekovej skupine										
	- 19	20 - 24	25 - 29	30 - 34	35 - 39	40 - 44	45 - 49	50 - 54	55 - 59	60 a viac	spolu
0925 Akútna reumatická horúčka a zdĺhavé reumatické choroby srdca	0.0	13.7	119.7	12.0	60.0	18.0	66.8	28.0	0.0	0.0	58.7
0926 Hypertenzné choroby	9.0	22.1	31.0	29.5	34.1	31.1	36.3	41.2	49.8	50.2	37.4
0927 Akútny infarkt myokardu	0.0	32.0	59.0	38.5	0.0	280.5	0.0	190.5	122.3	0.0	165.2
0928 Iné akútne formy ischemickej choroby srdca	0.0	0.0	0.0	16.0	7.0	0.0	0.0	69.0	0.0	9.0	25.3
0929 Ďalší infarkt myokardu a komplikácie po ňom	0.0	24.0	0.0	0.0	16.0	19.0	40.0	28.0	0.0	40.0	25.3
0930 Ostatné ischemické choroby srdca	0.0	124.0	15.5	53.0	53.2	65.7	59.7	73.1	66.1	50.0	65.2
0931 Iné choroby srdca	4.5	60.0	28.9	45.3	37.4	48.4	45.8	60.8	34.4	64.0	46.9
0932 Cievne choroby mozgu	0.0	21.0	12.3	99.0	56.9	68.5	87.8	95.8	119.2	94.4	86.4
0933 Choroby tepien, tepničiek a vlásočnic	0.0	18.0	17.5	33.8	29.6	31.3	43.3	78.5	70.0	18.0	47.7
0934 Choroby žíl	13.0	24.8	28.7	35.2	36.0	40.2	40.4	39.5	37.2	58.0	38.0
0935 Ostatné choroby obehovej sústavy	10.3	14.2	20.4	22.6	22.6	28.0	55.9	62.7	84.0	0.0	28.5
09 Choroby obehovej sústavy	9.6	27.3	28.9	34.3	36.2	38.7	40.7	48.5	54.1	53.3	41.8
1036 Akútny zápal mandlí	10.2	10.4	10.5	10.8	11.2	11.6	11.2	12.6	12.5	11.3	10.9
1037 Ostatné akútne infekcie dýchacej sústavy	12.6	13.0	13.5	13.7	14.6	15.6	16.8	17.6	17.8	17.3	14.8
1038 Chrípka	9.9	10.1	10.6	10.8	11.0	11.5	11.9	12.5	12.0	12.2	11.1
1039 Zápal pľúc	15.1	20.1	20.9	26.0	24.5	29.9	28.6	27.0	31.8	28.5	25.7
1040 Astma	52.1	33.0	26.8	41.3	40.8	33.2	39.4	42.4	29.5	28.3	37.7
1041 Chronická bronchitída	26.3	16.5	18.4	23.3	18.4	25.3	24.5	26.0	28.3	32.3	22.9
1042 Ostatné choroby dýchacej sústavy	24.7	22.7	22.8	24.3	27.6	30.2	31.3	30.8	29.3	39.7	26.8
10 Choroby dýchacej sústavy	12.1	12.5	13.0	13.5	14.2	15.3	16.4	17.3	17.3	17.3	14.4
1143 Vredová choroba žalúdka	18.2	30.8	27.5	33.3	34.3	33.8	40.7	42.5	35.0	45.2	35.1
1144 Ostatné choroby žalúdka a dvanástnika	13.2	14.6	15.4	17.8	17.4	22.9	25.0	25.9	32.1	34.5	19.1
1145 Choroby červovitého príviesku	21.6	26.2	26.8	41.0	32.1	41.3	46.8	31.2	38.9	14.8	32.4
1146 Iná neinfekčná gastroenteritída a kolitída	7.8	8.8	8.9	9.1	10.5	10.4	10.2	10.6	10.7	0.0	9.5
1147 Žľožové kamene, zápal žľazníka	20.3	28.0	31.5	35.3	37.8	38.6	41.1	38.2	43.5	49.1	38.0
1148 Iné choroby žľazníka a žľazových ciest	17.0	30.0	16.0	40.4	33.1	21.7	44.6	62.7	18.0	0.0	37.2
1149 Ostatné choroby tráviacej sústavy	15.8	16.1	20.0	20.6	23.8	30.5	32.7	29.6	35.9	68.1	25.7
11 Choroby tráviacej sústavy	13.7	16.7	18.5	22.7	24.4	28.7	32.1	32.1	35.6	44.4	25.1
1250 Infekcie kože a podkožného tkaniva	11.5	14.2	17.5	18.9	19.0	19.1	20.4	23.6	25.8	22.4	18.8
1251 Dermatitída a ekzémy	15.4	18.8	22.6	20.5	22.9	25.8	23.4	24.0	33.9	23.2	22.6
1252 Ostatné choroby kože a podkožného tkaniva	19.9	20.2	21.2	18.9	20.5	26.0	30.4	35.2	36.4	40.2	25.1
12 Choroby kože a podkožného tkaniva	15.5	18.0	21.0	19.6	21.2	24.1	25.0	27.6	32.2	28.0	22.3
1353 Artropatie a príbuzné choroby	26.2	26.1	28.6	32.5	41.6	36.4	43.8	47.9	47.1	44.5	40.5
1354 Iné dorzopatie	25.1	23.7	26.1	27.7	30.5	33.8	36.5	39.6	39.3	41.9	32.8
1355 Spondylopatie	20.5	28.9	30.1	28.9	29.1	38.4	40.4	37.7	43.1	28.3	35.2
1356 Choroby mäkkého tkaniva	18.3	24.6	27.2	29.3	28.4	31.8	37.9	36.9	40.0	19.4	32.6
1357 Ostatné choroby svalstva a kostry	26.7	22.1	40.1	34.6	41.8	36.5	45.4	48.4	62.9	45.8	40.5
13 Choroby svalovej a kostrovej sústavy a spojivového tkaniva	24.6	24.1	26.9	28.5	31.7	34.1	38.1	41.2	42.0	41.4	34.0

Ukončené prípady pracovnej neschopnosti podľa 103 skupín diagnóz a priemerného trvania jedného prípadu v dňoch vo vekových skupinách - ŽENY

3/3

Skupiny diagnóz	Priemerné trvanie 1 prípadu pracovnej neschopnosti vo vekovej skupine										
	- 19	20 - 24	25 - 29	30 - 34	35 - 39	40 - 44	45 - 49	50 - 54	55 - 59	60 a viac	spolu
1458 Infekcia obličiek	0.0	23.3	13.5	22.8	37.1	26.0	117.8	28.3	0.0	9.0	37.6
1459 Urolitiáza	13.5	15.6	39.6	24.4	22.6	27.7	33.9	40.3	29.1	32.4	29.7
1460 Ostatné choroby močovej sústavy	16.2	16.0	17.6	18.6	19.6	23.7	21.7	23.7	36.9	31.3	20.2
1462 Zápalové choroby ženských panvových orgánov	20.6	23.0	29.0	27.7	29.0	32.0	30.0	31.2	45.5	29.0	28.7
1463 Poruchy menštruácie	13.5	21.8	21.8	27.0	31.7	32.2	27.5	35.0	0.0	0.0	28.4
1464 Iné choroby ženských pohlavných orgánov	26.3	29.4	28.6	29.3	34.2	35.6	32.0	36.1	44.3	45.1	32.9
14 Choroby močovej a pohlavnej sústavy	18.0	19.8	23.8	24.3	26.4	29.8	27.8	31.0	39.2	33.5	26.3
1565 Medicínsky potrat	12.0	13.4	12.0	18.1	11.8	17.1	19.3	0.0	0.0	0.0	14.4
1566 Potrat	30.1	33.3	32.0	35.7	29.3	21.6	28.0	0.0	0.0	0.0	32.0
1567 Komplikácie v tehotenstve	66.6	78.8	83.4	80.7	74.1	75.8	27.3	0.0	0.0	0.0	80.1
1568 Komplikácie vyskytujúce sa v tehotenstve, pri pôrode a v popôrodí	63.2	69.1	68.8	69.9	60.0	54.4	65.5	0.0	0.0	0.0	67.8
15 Tehotenstvo, pôrod a popôrodie	61.2	71.1	72.8	69.7	56.3	48.1	48.3	0.0	0.0	0.0	69.4
1669 Vrodené chyby	0.0	32.5	36.0	31.8	10.3	0.0	16.3	71.5	79.5	0.0	33.7
16 Vrodené chyby, deformácie a chromozómové anomálie	0.0	32.5	36.0	31.8	10.3	0.0	16.3	71.5	79.5	0.0	33.7
1770 Subjektívne a objektívne príznaky a abnormálne klinické a laboratórne nálezy nezatriedené inde	24.3	19.9	25.6	24.6	26.4	28.6	29.3	39.3	27.0	23.6	27.2
17 Subjektívne a objektívne príznaky a abnormálne klinické a laboratórne nálezy nezatriedené inde	24.3	19.9	25.6	24.6	26.4	28.6	29.3	39.3	27.0	23.6	27.2
1871 Zlomeniny pri výkone zamestnania	0.0	27.0	53.1	41.7	58.0	53.1	63.1	65.3	63.3	21.5	56.7
1872 Vykĺbenie, vyvrtnutie a natiahnutie kĺbov	14.0	22.3	41.2	28.2	19.2	38.2	39.3	42.7	23.3	23.0	32.7
1873 Otvorené rany a povrchové poranenia	35.6	15.5	28.9	19.9	23.2	25.0	23.9	32.7	16.9	47.0	24.6
1874 Vnútrolebkové poranenia	0.0	4.0	173.0	8.0	24.5	0.0	15.0	25.0	0.0	0.0	37.4
1875 Popáleniny, poleptania a omrzliny pri výkone zamestnania	0.0	51.0	19.0	19.1	16.9	20.8	44.4	17.5	0.0	0.0	28.3
1876 Ostatné poranenia a otravy	12.0	8.4	7.7	24.2	17.7	21.0	39.7	34.3	0.0	0.0	23.6
18 Poranenia, otravy a iné následky vonkajších príčin pri výkone zamestnania	26.4	20.0	39.1	26.0	29.6	35.6	41.0	48.3	42.2	27.2	35.5
1977 Zlomeniny mimo výkonu zamestnania	32.8	41.5	48.2	55.1	55.9	66.3	66.8	69.7	76.2	76.0	62.1
1978 Vykĺbenie, vyvrtnutie a natiahnutie kĺbov	21.4	21.9	25.8	26.4	26.0	31.5	31.6	40.0	44.3	22.4	29.3
1979 Otvorené rany a povrchové poranenia	19.1	18.5	19.2	23.9	24.8	24.6	26.4	32.6	47.8	39.3	25.0
1980 Vnútrolebkové poranenia	22.5	18.1	41.3	27.6	67.0	21.6	41.3	29.1	47.5	45.0	30.8
1981 Popáleniny, poleptania a omrzliny mimo výkonu zamestnania	17.6	15.3	18.7	22.1	16.7	21.1	22.8	24.5	22.5	12.0	20.3
1982 Ostatné poranenia a otravy	16.3	21.1	21.5	23.3	28.4	17.9	40.3	48.6	33.3	17.7	27.8
19 Poranenia, otravy a iné následky vonkajších príčin mimo výkonu zamestnania	21.8	23.5	27.2	30.4	32.6	36.7	39.9	48.4	59.8	51.2	35.8
2083 Faktory ovplyvňujúce zdravotný stav a styk so zdravotníckymi službami	0.0	23.5	24.0	10.3	14.8	15.4	21.2	21.5	20.0	0.0	17.4
20 Faktory ovplyvňujúce zdravotný stav a styk so zdravotníckymi službami	0.0	23.5	24.0	10.3	14.8	15.4	21.2	21.5	20.0	0.0	17.4
Spolu	15.5	18.3	20.4	21.0	22.5	25.5	28.5	31.8	32.5	32.1	24.0

Ukončené prípady pracovnej neschopnosti podľa 103 skupín diagnóz a priemerného trvania jedného prípadu v dňoch vo vekových skupinách - SPOLU

1/3

Skupiny diagnóz	Priemerné trvanie 1 prípadu pracovnej neschopnosti vo vekovej skupine										
	- 19	20 - 24	25 - 29	30 - 34	35 - 39	40 - 44	45 - 49	50 - 54	55 - 59	60 a viac	spolu
0101 Črevné infekčné choroby	13.2	11.4	11.7	12.7	13.4	17.0	15.3	15.6	12.3	17.7	13.3
0102 Tuberkulóza	0.0	127.5	113.5	48.2	97.6	181.2	119.0	110.8	63.8	161.3	118.0
0103 Vírusová hepatitída	0.0	87.7	44.4	58.6	77.8	64.8	47.1	46.8	168.0	70.0	62.4
0104 Ostatné infekčné a parazitárne choroby	18.2	19.2	18.4	21.6	19.2	21.4	25.8	25.8	30.3	36.0	22.0
01 Infekčné a parazitárne choroby	15.3	16.4	15.8	17.9	18.5	23.8	23.9	25.2	26.7	40.1	19.8
0205 Zhubné nádory	0.0	96.2	106.5	92.0	123.6	163.2	169.6	161.7	150.3	157.9	153.0
0206 Carcinoma in situ	0.0	11.0	33.5	0.0	52.0	76.2	73.1	14.0	25.0	0.0	57.7
0207 Nádory neurčitého správania alebo neznámeho správania	28.5	30.0	33.8	12.7	43.1	75.8	64.7	46.9	129.2	75.8	58.2
0208 Nezhubné nádory	21.5	23.4	29.6	29.0	40.4	45.9	54.1	52.2	46.6	52.3	43.3
02 Nádory	22.0	30.9	36.9	35.7	49.2	67.7	76.9	88.0	113.7	127.8	67.9
0309 Choroby krvi a krvotvorných orgánov a daktoré poruchy imunitných mechanizmov	20.0	23.4	37.9	31.9	41.9	40.3	51.7	56.2	76.6	41.1	42.8
03 Choroby krvi a krvotvorných orgánov a daktoré poruchy imunitných mechanizmov	20.0	23.4	37.9	31.9	41.9	40.3	51.7	56.2	76.6	41.1	42.8
0410 Diabetes mellitus	7.0	36.3	58.5	32.2	58.8	41.4	45.1	49.9	66.1	86.7	51.0
0411 Ostatné choroby žliaz s vnútorným vylučovaním, výživy a premeny látok	33.7	26.3	38.1	42.4	50.0	58.9	60.8	56.0	52.2	51.3	51.6
04 Choroby žliaz s vnútorným vylučovaním, výživy a premeny látok	27.0	29.2	45.7	40.0	53.0	51.9	53.7	52.4	60.8	78.7	51.3
0512 Neurotické stresom podmienené a somatoformné poruchy	25.7	26.8	30.1	33.6	32.6	34.6	38.2	43.7	46.0	37.4	34.8
0513 Poruchy psychiky a správania zapríčinené užitím alkoholu	48.0	93.4	47.5	37.5	36.0	41.7	37.4	53.7	56.9	125.7	43.6
0515 Závislosť od návykových látok	112.5	30.1	153.5	41.2	31.5	59.3	49.3	104.0	63.0	1.0	52.5
0516 Zneužitie návykových látok bez závislosti	0.0	29.0	0.0	0.0	20.0	0.0	0.0	0.0	0.0	0.0	24.5
0517 Ostatné duševné poruchy	114.0	55.4	60.9	68.6	54.2	71.6	58.0	60.4	82.6	38.2	62.8
05 Duševné poruchy a poruchy správania	42.3	33.8	37.1	40.9	37.3	42.0	42.5	49.3	57.5	46.7	41.5
0618 Choroby centrálného nervového systému	30.0	25.4	24.1	32.4	36.0	41.5	42.2	47.9	78.5	74.3	38.3
0619 Choroby autonómneho a periférneho nervového systému	17.8	25.7	36.6	36.7	39.4	44.5	51.9	48.8	54.5	48.2	44.2
0620 Ostatné choroby periférneho nervového systému	0.0	0.0	44.6	20.0	47.8	24.2	35.0	25.0	61.7	53.0	40.0
06 Choroby nervového systému	25.6	25.6	31.2	35.0	38.2	43.5	49.3	48.4	61.0	54.4	42.2
0721 Choroby spojovky, mihalnic a slzných orgánov	11.8	11.4	12.0	14.1	14.1	15.9	19.5	17.3	16.8	22.2	14.7
0722 Ostatné choroby oka a očných adnexov	15.9	28.2	26.9	32.7	28.0	28.2	38.9	48.1	58.0	42.3	35.8
07 Choroby oka a jeho adnexov	12.6	15.4	16.0	19.0	18.9	20.0	27.8	29.8	39.6	35.1	21.9
0823 Zápal stredného ucha	14.4	15.1	16.8	16.6	17.2	19.4	25.3	26.3	34.8	27.0	19.6
0824 Ostatné choroby ucha a hlávkového výbežku	13.8	14.6	16.3	17.5	20.1	26.5	20.9	31.4	23.9	18.4	21.5
08 Choroby ucha a hlávkového výbežku	14.2	14.8	16.5	17.1	19.0	23.9	22.3	29.7	26.8	21.1	20.8

Ukončené prípady pracovnej neschopnosti podľa 103 skupín diagnóz a priemerného trvania jedného prípadu v dňoch vo vekových skupinách - SPOLU

2/3

Skupiny diagnóz	Priemerné trvanie 1 prípadu pracovnej neschopnosti vo vekovej skupine										
	- 19	20 - 24	25 - 29	30 - 34	35 - 39	40 - 44	45 - 49	50 - 54	55 - 59	60 a viac	spolu
0925 Akútna reumatická horúčka a zdĺhavé reumatické choroby srdca	0.0	13.7	115.2	24.3	60.0	34.8	55.1	30.3	166.6	136.3	77.0
0926 Hypertenzné choroby	11.4	23.8	24.1	29.7	31.9	31.2	37.3	41.3	45.4	46.8	37.0
0927 Akútny infarkt myokardu	0.0	32.0	59.0	106.8	194.5	207.8	170.2	182.4	132.3	137.9	158.2
0928 Iné akútne formy ischemickej choroby srdca	0.0	0.0	0.0	16.0	38.0	0.0	5.0	121.0	69.0	14.7	44.5
0929 Ďalší infarkt myokardu a komplikácie po ňom	0.0	24.0	0.0	0.0	16.0	19.0	54.6	38.3	30.7	27.0	33.0
0930 Ostatné ischemické choroby srdca	0.0	57.7	35.2	49.3	61.6	62.6	68.4	87.1	79.0	95.4	77.2
0931 Iné choroby srdca	98.3	37.9	27.8	42.9	42.1	48.9	48.9	76.0	71.3	92.1	54.4
0932 Cievne choroby mozgu	19.0	19.5	75.8	66.2	80.0	96.4	111.8	126.2	122.3	120.1	113.2
0933 Choroby tepien, tepničiek a vlásočnic	0.0	19.3	15.8	31.5	41.1	70.6	70.1	109.4	91.5	69.3	79.1
0934 Choroby žíl	33.7	20.0	26.1	29.9	32.7	37.7	40.5	41.4	49.0	51.5	36.9
0935 Ostatné choroby obehovej sústavy	10.3	14.0	25.1	24.7	23.1	31.3	47.4	66.5	63.7	99.0	32.2
09 Choroby obehovej sústavy	34.5	23.3	27.0	32.1	36.3	39.5	45.3	57.0	63.1	74.3	47.4
1036 Akútny zápal mandlí	10.2	10.4	10.4	10.7	10.7	11.4	11.3	12.4	12.0	11.9	10.7
1037 Ostatné akútne infekcie dýchacej sústavy	12.0	12.8	13.2	13.6	14.5	15.5	16.6	17.4	18.2	17.4	14.5
1038 Chríпка	9.8	9.9	10.1	10.6	10.9	11.3	11.7	12.1	12.0	12.0	10.8
1039 Zápal pľúc	18.1	19.9	23.2	28.2	25.9	30.9	28.4	31.7	30.2	41.8	27.5
1040 Astma	36.5	26.0	28.3	36.7	38.9	37.0	38.9	46.2	45.8	31.4	37.6
1041 Chronická bronchitída	21.6	16.2	18.0	21.0	18.1	26.1	25.9	27.1	26.2	35.2	22.9
1042 Ostatné choroby dýchacej sústavy	21.5	20.6	22.8	22.6	26.2	29.6	30.9	35.3	40.7	52.3	26.7
10 Choroby dýchacej sústavy	11.7	12.2	12.6	13.2	14.0	15.1	16.2	17.2	17.9	18.2	14.0
1143 Vredová choroba žalúdka	21.6	30.5	28.2	31.6	34.5	36.4	40.6	46.7	39.6	72.8	36.2
1144 Ostatné choroby žalúdka a dvanástnika	12.4	13.3	14.6	16.9	17.6	22.3	24.6	27.5	27.3	31.4	18.3
1145 Choroby červovitého príviesku	22.7	27.5	30.7	39.6	33.3	37.8	38.2	48.4	33.6	17.7	33.2
1146 Iná neinfekčná gastroenteritída a kolitída	7.5	8.5	8.3	9.3	10.1	10.5	10.5	10.1	10.6	5.0	9.2
1147 Žľožové kamene, zápal žľazníka	48.4	26.3	31.5	32.7	37.0	38.0	41.3	39.1	46.2	54.0	38.4
1148 Iné choroby žľazníka a žľazových ciest	17.0	78.5	12.4	38.6	38.1	23.6	42.1	47.6	37.3	65.0	38.4
1149 Ostatné choroby tráviacej sústavy	15.5	18.4	20.8	24.3	28.5	33.6	35.7	37.5	44.4	55.1	29.8
11 Choroby tráviacej sústavy	14.0	16.8	18.6	22.7	25.5	29.9	33.0	36.0	37.9	51.0	26.1
1250 Infekcie kože a podkožného tkaniva	13.5	15.8	17.4	17.8	18.6	23.4	25.6	27.4	25.1	20.7	20.4
1251 Dermatitída a ekzémy	16.9	18.3	20.6	21.7	23.1	25.7	24.3	25.5	35.0	35.8	23.0
1252 Ostatné choroby kože a podkožného tkaniva	19.8	20.1	21.1	21.2	23.0	28.7	31.6	34.5	40.2	37.4	26.3
12 Choroby kože a podkožného tkaniva	16.6	18.0	19.6	20.2	21.6	25.9	27.0	29.1	33.1	29.8	23.1
1353 Artrópatie a príbuzné choroby	24.2	27.8	28.1	30.3	34.8	33.6	39.1	43.1	45.8	45.5	36.8
1354 Iné dorzopatie	22.7	21.7	23.2	25.7	28.1	31.3	34.5	38.3	40.3	40.1	30.3
1355 Spondylopatie	23.1	24.5	26.9	27.0	27.3	35.5	38.5	37.4	44.8	44.4	33.0
1356 Choroby mäkkého tkaniva	18.8	20.7	24.2	26.3	27.7	29.4	36.1	36.6	40.5	39.5	30.3
1357 Ostatné choroby svalstva a kostry	23.4	25.1	29.7	32.8	38.2	37.4	44.7	46.9	47.2	39.6	38.2
13 Choroby svalovej a kostrovej sústavy a spojivového tkaniva	22.4	22.5	24.1	26.5	29.1	31.6	35.8	39.3	41.9	41.8	31.5

Ukončené prípady pracovnej neschopnosti podľa 103 skupín diagnóz a priemerného trvania jedného prípadu v dňoch vo vekových skupinách - SPOLU

3/3

Skupiny diagnóz	Priemerné trvanie 1 prípadu pracovnej neschopnosti vo vekovej skupine										
	- 19	20 - 24	25 - 29	30 - 34	35 - 39	40 - 44	45 - 49	50 - 54	55 - 59	60 a viac	spolu
1458 Infekcia obličiek	12.2	35.3	10.7	50.4	53.3	38.9	82.0	93.2	28.5	9.0	46.0
1459 Urolitiáza	15.3	19.7	32.9	21.0	21.8	25.0	30.5	36.0	38.9	28.4	28.0
1460 Ostatné choroby močovej sústavy	16.8	16.8	18.2	19.3	19.9	24.0	22.4	27.6	41.1	34.5	21.6
1461 Choroby mužských pohlavných orgánov	24.6	22.9	23.1	27.7	28.8	32.5	33.0	31.2	45.8	44.8	31.5
1462 Zápalové choroby ženských panvových orgánov	20.6	23.0	29.0	27.7	29.0	32.0	30.0	31.2	45.5	29.0	28.7
1463 Poruchy menštruácie	13.5	21.8	21.8	27.0	31.7	32.2	27.5	35.0	0.0	0.0	28.4
1464 Iné choroby ženských pohlavných orgánov	26.3	29.4	28.6	29.3	34.2	35.6	32.0	36.9	52.3	45.1	33.1
14 Choroby močovej a pohlavnej sústavy	18.3	20.1	23.4	24.1	25.8	29.0	27.8	32.5	42.6	35.2	26.6
1565 Medicínsky potrat	12.0	13.4	12.0	18.1	11.8	17.1	19.3	0.0	0.0	0.0	14.4
1566 Potrat	30.1	33.3	32.0	35.7	29.3	21.6	28.0	0.0	0.0	0.0	32.0
1567 Komplikácie v tehotenstve	66.6	78.8	83.4	80.7	74.1	75.8	27.3	0.0	0.0	0.0	80.1
1568 Komplikácie vyskytujúce sa v tehotenstve, pri pôrode a v popôrodí	63.2	69.1	68.8	69.9	60.0	54.4	65.5	0.0	0.0	0.0	67.8
15 Tehotenstvo, pôrod a popôrodie	61.2	71.1	72.8	69.7	56.3	48.1	48.3	0.0	0.0	0.0	69.4
1669 Vrodené chyby	21.0	28.3	37.8	30.0	19.0	83.5	16.3	71.5	79.5	0.0	38.8
16 Vrodené chyby, deformácie a chromozómové anomálie	21.0	28.3	37.8	30.0	19.0	83.5	16.3	71.5	79.5	0.0	38.8
1770 Subjektívne a objektívne príznaky a abnormálne klinické a laboratórne nálezy nezatriedené inde	19.8	19.6	23.1	24.0	26.4	29.2	30.6	37.4	35.4	29.5	27.0
17 Subjektívne a objektívne príznaky a abnormálne klinické a laboratórne nálezy nezatriedené inde	19.8	19.6	23.1	24.0	26.4	29.2	30.6	37.4	35.4	29.5	27.0
1871 Zlomeniny pri výkone zamestnania	34.5	53.0	48.5	46.6	48.4	52.9	67.6	71.2	62.5	50.0	56.1
1872 Vykĺbenie, vyvrtnutie a natiahnutie kĺbov	16.5	24.8	28.7	26.8	26.8	36.0	42.3	38.2	29.5	31.4	31.4
1873 Otvorené rany a povrchové poranenia	18.4	21.8	22.4	24.6	23.6	29.7	31.4	32.7	37.2	23.5	26.2
1874 Vnútrolebkové poranenia	0.0	32.7	50.8	11.3	35.7	0.0	90.5	76.5	13.0	76.0	49.1
1875 Popáleniny, poleptania a omrzliny pri výkone zamestnania	12.0	27.0	25.7	23.9	22.2	44.6	33.5	27.9	21.5	0.0	28.3
1876 Ostatné poranenia a otravy	11.0	14.9	16.9	27.3	29.5	16.4	34.3	32.0	44.3	44.8	25.2
18 Poranenia, otravy a iné následky vonkajších príčin pri výkone zamestnania	18.1	27.0	28.6	30.2	30.7	35.9	42.9	47.2	43.1	39.1	34.3
1977 Zlomeniny mimo výkonu zamestnania	36.7	44.3	48.1	51.1	54.3	60.6	60.9	65.1	65.7	76.4	56.3
1978 Vykĺbenie, vyvrtnutie a natiahnutie kĺbov	17.3	21.5	24.7	27.5	28.6	31.8	32.7	39.6	40.6	33.0	28.4
1979 Otvorené rany a povrchové poranenia	18.8	17.9	20.2	24.5	24.4	24.9	28.3	28.3	33.7	38.3	23.8
1980 Vnútrolebkové poranenia	26.5	25.3	39.8	47.5	40.3	53.5	37.0	97.2	69.3	107.0	47.0
1981 Popáleniny, poleptania a omrzliny mimo výkonu zamestnania	15.2	20.8	22.0	20.7	21.5	19.2	24.5	31.8	34.1	63.8	23.0
1982 Ostatné poranenia a otravy	22.1	17.7	18.1	19.7	21.1	22.1	25.1	45.8	31.2	61.9	22.6
19 Poranenia, otravy a iné následky vonkajších príčin mimo výkonu zamestnania	21.0	23.3	26.7	29.9	32.0	35.8	38.3	44.3	46.9	53.9	32.5
2083 Faktory ovplyvňujúce zdravotný stav a styk so zdravotníckymi službami	0.0	53.3	26.4	23.0	21.9	18.0	21.3	21.8	20.0	0.0	25.3
20 Faktory ovplyvňujúce zdravotný stav a styk so zdravotníckymi službami	0.0	53.3	26.4	23.0	21.9	18.0	21.3	21.8	20.0	0.0	25.3
Spolu	14.8	16.8	18.5	20.1	22.1	25.3	28.6	32.6	36.3	39.3	23.5

Ukončené prípady pracovnej neschopnosti podľa 103 skupín diagnóz a priemerneho denného stavu práceneschopných na 100 000 zamestnancov vo vekových skupinách - MUŽI

1/3

Skupiny diagnóz	Priemerný denný stav práceneschopných na 100 000 zamestnancov vo vekovej skupine										
	- 19	20 - 24	25 - 29	30 - 34	35 - 39	40 - 44	45 - 49	50 - 54	55 - 59	60 a viac	spolu
0101 Črevné infekčné choroby	5	24	30	20	15	11	10	8	10	7	15
0102 Tuberkulóza	0	0	6	0	1	15	8	10	5	29	5
0103 Vírusová hepatitída	0	9	5	3	3	3	4	4	6	8	4
0104 Ostatné infekčné a parazitárne choroby	4	27	34	29	23	16	21	27	38	44	24
01 Infekčné a parazitárne choroby	9	60	75	53	42	46	43	49	59	88	49
0205 Zhubné nádory	0	10	12	7	18	51	80	160	269	339	58
0206 Carcinoma in situ	0	0	0	0	0	0	0	0	0	0	0
0207 Nádory neurčitého správania alebo neznámeho správania	0	1	1	0	1	1	1	5	16	13	2
0208 Nezhubné nádory	1	11	13	10	11	12	17	24	29	40	14
02 Nádory	1	23	27	17	30	64	99	189	314	391	74
0309 Choroby krvi a krvotvorných orgánov a daktoré poruchy imunitných mechanizmov	0	3	6	4	8	14	16	11	12	18	8
03 Choroby krvi a krvotvorných orgánov a daktoré poruchy imunitných mechanizmov	0	3	6	4	8	14	16	11	12	18	8
0410 Diabetes mellitus	0	3	10	4	16	23	28	56	81	123	22
0411 Ostatné choroby žliaz s vnútorným vylučovaním, výživy a premeny látok	0	2	5	5	7	12	15	12	18	9	8
04 Choroby žliaz s vnútorným vylučovaním, výživy a premeny látok	0	5	15	9	23	35	44	69	99	132	30
0512 Neurotické stresom podmienené a somatoformné poruchy	5	19	35	47	45	58	51	33	56	14	38
0513 Poruchy psychiky a správania zapríčinené užitím alkoholu	1	3	15	23	34	39	28	43	50	1	24
0515 Závislosť od návykových látok	3	3	3	0	1	1	0	4	0	0	2
0516 Zneužitie návykových látok bez závislosti	0	0	0	0	0	0	0	0	0	0	0
0517 Ostatné duševné poruchy	3	19	21	27	29	50	33	36	53	11	29
05 Duševné poruchy a poruchy správania	11	44	74	97	109	148	112	117	159	27	93
0618 Choroby centrálného nervového systému	3	18	23	29	33	37	41	51	96	54	33
0619 Choroby autonómneho a periférneho nervového systému	1	18	50	59	72	115	137	145	158	88	79
0620 Ostatné choroby periférneho nervového systému	0	0	1	0	1	0	0	0	3	3	1
06 Choroby nervového systému	4	35	74	88	106	152	178	196	257	146	113
0721 Choroby spojovky, mihalnic a slzných orgánov	2	21	28	27	21	27	25	30	24	16	23
0722 Ostatné choroby oka a očných adnexov	1	16	21	26	22	23	41	59	102	60	31
07 Choroby oka a jeho adnexov	3	37	50	53	44	50	66	89	126	75	53
0823 Zápal stredného ucha	2	7	14	12	9	12	13	17	17	8	11
0824 Ostatné choroby ucha a hlávkového výbežku	2	10	15	14	20	26	20	33	32	14	18
08 Choroby ucha a hlávkového výbežku	4	17	29	27	29	38	33	49	49	22	29

Ukončené prípady pracovnej neschopnosti podľa 103 skupín diagnóz a priemerneho denného stavu práceneschopných na 100 000 zamestnancov vo vekových skupinách - MUŽI

2/3

Skupiny diagnóz	Priemerný denný stav práceneschopných na 100 000 zamestnancov vo vekovej skupine										
	- 19	20 - 24	25 - 29	30 - 34	35 - 39	40 - 44	45 - 49	50 - 54	55 - 59	60 a viac	spolu
0925 Akútna reumatická horúčka a zdĺhavé reumatické choroby srdca	0	0	3	1	0	1	1	1	24	24	3
0926 Hypertenzné choroby	1	15	33	52	81	140	243	346	458	337	132
0927 Akútny infarkt myokardu	0	0	0	4	8	9	41	64	98	115	21
0928 Iné akútne formy ischemickej choroby srdca	0	0	0	0	1	0	0	2	1	2	0
0929 Ďalší infarkt myokardu a komplikácie po ňom	0	0	0	0	0	0	2	3	2	2	1
0930 Ostatné ischemické choroby srdca	0	1	4	7	29	51	112	293	400	717	88
0931 Iné choroby srdca	5	4	7	8	15	14	20	66	80	91	21
0932 Cievne choroby mozgu	0	0	3	6	10	24	44	132	160	309	37
0933 Choroby tepien, tepničiek a vlásočnic	0	0	1	2	7	23	31	102	110	93	25
0934 Choroby žíl	2	10	28	28	49	65	91	105	135	114	52
0935 Ostatné choroby obehovej sústavy	0	2	5	5	2	5	5	7	15	24	5
09 Choroby obehovej sústavy	8	33	84	111	202	333	591	1 122	1 483	1 829	385
1036 Akútny zápal mandlí	51	207	172	130	76	56	48	38	37	23	96
1037 Ostatné akútne infekcie dýchacej sústavy	212	1 259	1 300	1 024	873	796	790	805	811	602	894
1038 Chrápka	43	273	311	260	216	209	204	199	208	152	218
1039 Zápal pľúc	4	14	28	25	25	32	35	48	35	73	28
1040 Astma	3	10	17	15	15	28	26	45	57	22	22
1041 Chronická bronchitída	3	21	23	23	19	40	43	63	58	75	31
1042 Ostatné choroby dýchacej sústavy	7	45	45	35	35	33	38	66	77	73	41
10 Choroby dýchacej sústavy	323	1 828	1 896	1 512	1 260	1 194	1 185	1 264	1 283	1 019	1 328
1143 Vredová choroba žalúdka	5	49	82	93	88	124	125	153	118	127	92
1144 Ostatné choroby žalúdka a dvanástnika	10	94	102	92	82	81	87	102	80	43	81
1145 Choroby červovitého privesku	2	25	24	19	12	9	9	13	5	3	14
1146 Iná neinfekčná gastroenteritída a kolitída	1	13	13	11	7	6	6	5	5	1	8
1147 Žlčové kamene, zápal žlčníka	2	3	6	13	17	28	39	53	70	94	24
1148 Iné choroby žlčníka a žlčových ciest	0	4	0	1	4	2	1	1	4	12	2
1149 Ostatné choroby tráviacej sústavy	6	74	87	113	139	165	192	235	215	196	131
11 Choroby tráviacej sústavy	25	262	314	341	348	415	459	561	498	475	351
1250 Infekcie kože a podkožného tkaniva	8	45	50	41	33	52	60	60	52	33	44
1251 Dermatitis a ekzémy	8	41	45	44	35	48	43	50	64	49	41
1252 Ostatné choroby kože a podkožného tkaniva	8	42	36	33	40	50	53	65	70	35	42
12 Choroby kože a podkožného tkaniva	24	128	131	118	108	150	156	174	186	116	128
1353 Artropatie a príbuzné choroby	10	103	131	155	211	255	334	492	624	436	233
1354 Iné dorzopatie	60	460	707	834	916	1 035	1 230	1 379	1 411	647	853
1355 Spondylopatie	2	18	20	29	26	28	44	45	68	38	29
1356 Choroby mäkkého tkaniva	11	82	132	150	176	212	269	270	310	120	170
1357 Ostatné choroby svalstva a kostry	2	21	25	30	36	38	43	60	54	32	33
13 Choroby svalovej a kostrovej sústavy a spojivového tkaniva	85	684	1 015	1 199	1 365	1 567	1 920	2 245	2 466	1 273	1 317

Ukončené prípady pracovnej neschopnosti podľa 103 skupín diagnóz a priemerneho denného stavu práceneschopných na 100 000 zamestnancov vo vekových skupinách - MUŽI

3/3

Skupiny diagnóz	Priemerný denný stav práceneschopných na 100 000 zamestnancov vo vekovej skupine										
	- 19	20 - 24	25 - 29	30 - 34	35 - 39	40 - 44	45 - 49	50 - 54	55 - 59	60 a viac	spolu
1458 Infekcia obličiek	1	3	1	6	4	3	1	11	1	0	3
1459 Urolitiáza	0	11	20	14	17	28	38	34	57	30	23
1460 Ostatné choroby močovej sústavy	5	34	39	41	38	48	50	74	102	69	45
1461 Choroby mužských pohlavných orgánov	2	9	13	17	18	26	31	24	57	53	21
1464 Iné choroby ženských pohlavných orgánov	0	0	0	0	0	0	0	4	7	0	1
14 Choroby močovej a pohlavnej sústavy	9	57	73	78	77	105	121	147	224	153	92
1669 Vrodené chyby	0	0	1	1	1	3	0	0	0	0	1
16 Vrodené chyby, deformácie a chromozómové anomálie	0	0	1	1	1	3	0	0	0	0	1
1770 Subjektívne a objektívne príznaky a abnormálne klinické a laboratórne nálezy nezatriedené inde	3	19	26	24	28	24	33	43	35	34	26
17 Subjektívne a objektívne príznaky a abnormálne klinické a laboratórne nálezy nezatriedené inde	3	19	26	24	28	24	33	43	35	34	26
1871 Zlomeniny pri výkone zamestnania	1	23	24	33	29	28	30	49	35	24	27
1872 Vykĺbenie, vyvrtnutie a natiahnutie kĺbov	2	17	22	16	16	18	27	17	13	7	17
1873 Otvorené rany a povrchové poranenia	5	27	27	28	27	32	28	27	29	11	25
1874 Vnútrolebkové poranenia	0	2	1	0	1	0	4	4	1	9	1
1875 Popáleniny, poleptania a omrzliny pri výkone zamestnania	0	2	4	4	4	5	3	3	3	0	3
1876 Ostatné poranenia a otravy	0	4	6	7	13	4	9	7	6	11	7
18 Poranenia, otravy a iné následky vonkajších príčin pri výkone zamestnania	7	76	85	88	89	88	101	105	87	62	81
1977 Zlomeniny mimo výkonu zamestnania	25	170	230	222	244	288	274	250	290	229	221
1978 Vykĺbenie, vyvrtnutie a natiahnutie kĺbov	25	180	215	198	178	147	142	153	136	90	156
1979 Otvorené rany a povrchové poranenia	35	190	221	233	194	181	193	153	157	107	176
1980 Vnútrolebkové poranenia	1	6	8	7	9	11	4	21	8	16	8
1981 Popáleniny, poleptania a omrzliny mimo výkonu zamestnania	1	15	15	11	18	10	12	24	11	18	13
1982 Ostatné poranenia a otravy	7	28	36	43	38	33	23	44	27	30	31
19 Poranenia, otravy a iné následky vonkajších príčin mimo výkonu zamestnania	95	588	724	715	681	671	647	644	630	491	605
2083 Faktory ovplyvňujúce zdravotný stav a styk so zdravotníckymi službami	0	4	1	2	1	1	1	1	1	0	1
20 Faktory ovplyvňujúce zdravotný stav a styk so zdravotníckymi službami	0	4	1	2	1	1	1	1	1	0	1
Spolu	611	3 901	4 699	4 538	4 551	5 098	5 804	7 077	7 968	6 351	4 765

Ukončené prípady pracovnej neschopnosti podľa 103 skupín diagnóz a priemerneho denného stavu práceneschopných na 100 000 zamestnancov vo vekových skupinách - ŽENY

1/3

Skupiny diagnóz	Priemerný denný stav práceneschopných na 100 000 zamestnancov vo vekovej skupine										
	- 19	20 - 24	25 - 29	30 - 34	35 - 39	40 - 44	45 - 49	50 - 54	55 - 59	60 a viac	spolu
0101 Črevné infekčné choroby	7	33	29	22	23	27	24	22	10	12	24
0102 Tuberkulóza	0	4	1	2	8	4	6	7	0	0	4
0103 Vírusová hepatitída	0	4	1	3	4	4	5	3	4	0	3
0104 Ostatné infekčné a parazitárne choroby	8	45	30	36	21	28	36	59	56	49	33
01 Infekčné a parazitárne choroby	15	85	62	64	56	62	71	92	69	61	64
0205 Zhubné nádory	0	9	6	18	19	80	111	163	149	112	57
0206 Carcinoma in situ	0	0	1	0	2	3	6	0	2	0	2
0207 Nádory neurčitého správania alebo neznámeho správania	1	1	1	1	3	10	10	5	0	10	4
0208 Nezhubné nádory	7	34	41	48	90	149	217	173	75	8	103
02 Nádory	8	44	48	66	113	243	343	341	225	130	166
0309 Choroby krvi a krvotvorných orgánov a daktoré poruchy imunitných mechanizmov	1	19	23	17	31	34	53	45	50	13	30
03 Choroby krvi a krvotvorných orgánov a daktoré poruchy imunitných mechanizmov	1	19	23	17	31	34	53	45	50	13	30
0410 Diabetes mellitus	0	5	6	5	11	7	22	45	15	2	13
0411 Ostatné choroby žliaz s vnútorným vylučovaním, výživy a premeny látok	2	13	16	33	39	52	65	64	73	24	39
04 Choroby žliaz s vnútorným vylučovaním, výživy a premeny látok	2	19	22	38	50	59	87	109	88	26	52
0512 Neurotické stresom podmienené a somatoformné poruchy	8	68	93	106	121	142	132	179	79	42	110
0513 Poruchy psychiky a správania zapríčinené užitím alkoholu	0	8	1	6	6	10	8	10	1	41	7
0515 Závislosť od návykových látok	0	2	0	2	1	1	2	2	4	0	1
0517 Ostatné duševné poruchy	7	19	34	62	54	55	61	72	48	0	48
05 Duševné poruchy a poruchy správania	15	96	129	176	182	208	203	263	132	83	166
0618 Choroby centrálného nervového systému	6	32	25	33	42	53	42	52	37	15	37
0619 Choroby autonómneho a periférneho nervového systému	2	20	37	58	70	113	135	137	134	81	79
0620 Ostatné choroby periférneho nervového systému	0	0	3	0	2	1	0	0	2	0	1
06 Choroby nervového systému	9	51	64	91	113	167	177	190	174	96	117
0721 Choroby spojovky, mihalnic a slzných orgánov	6	22	19	25	21	22	27	24	18	21	21
0722 Ostatné choroby oka a očných adnexov	1	16	19	17	21	20	37	43	78	61	24
07 Choroby oka a jeho adnexov	6	38	37	42	42	42	64	66	96	82	45
0823 Zápal stredného ucha	4	12	9	11	11	12	13	16	12	10	11
0824 Ostatné choroby ucha a hlávkového výbežku	1	16	16	15	19	30	27	46	23	10	22
08 Choroby ucha a hlávkového výbežku	5	28	25	25	29	42	40	62	35	19	33

Ukončené prípady pracovnej neschopnosti podľa 103 skupín diagnóz a priemerneho denného stavu práceneschopných na 100 000 zamestnancov vo vekových skupinách - ŽENY

2/3

Skupiny diagnóz	Priemerný denný stav práceneschopných na 100 000 zamestnancov vo vekovej skupine										
	- 19	20 - 24	25 - 29	30 - 34	35 - 39	40 - 44	45 - 49	50 - 54	55 - 59	60 a viac	spolu
0925 Akútna reumatická horúčka a zdĺhavé reumatické choroby srdca	0	1	5	0	3	0	5	0	0	0	2
0926 Hypertenzné choroby	1	7	18	29	76	130	268	469	572	284	142
0927 Akútny infarkt myokardu	0	0	1	1	0	10	0	21	31	0	5
0928 Iné akútne formy ischemickej choroby srdca	0	0	0	0	0	0	0	1	0	1	0
0929 Ďalší infarkt myokardu a komplikácie po ňom	0	0	0	0	0	0	0	0	0	5	0
0930 Ostatné ischemické choroby srdca	0	5	1	6	11	35	46	151	236	156	38
0931 Iné choroby srdca	0	11	6	16	13	20	24	35	15	37	17
0932 Cievne choroby mozgu	0	0	1	2	8	10	23	68	99	55	16
0933 Choroby tepien, tepničiek a vlásočníc	0	1	1	2	2	2	4	16	27	4	4
0934 Choroby žíl	1	13	38	67	75	106	135	141	147	161	81
0935 Ostatné choroby obehovej sústavy	0	7	8	7	3	6	8	10	16	0	7
09 Choroby obehovej sústavy	2	45	77	131	192	321	513	914	1 143	703	311
1036 Akútny zápal mandlí	72	264	200	131	96	74	62	71	57	25	113
1037 Ostatné akútne infekcie dýchacej sústavy	339	1 828	1 593	1 240	1 159	1 162	1 163	1 225	1 249	717	1 212
1038 Chrápka	62	376	313	245	234	243	237	255	268	130	246
1039 Zápal pľúc	3	27	23	22	26	30	30	38	71	33	27
1040 Astma	6	30	15	36	38	44	72	80	39	20	42
1041 Chronická bronchitída	5	25	25	33	22	39	41	54	74	71	33
1042 Ostatné choroby dýchacej sústavy	13	68	70	57	52	50	58	50	65	28	53
10 Choroby dýchacej sústavy	500	2 618	2 239	1 765	1 627	1 641	1 663	1 772	1 825	1 022	1 725
1143 Vredová choroba žalúdka	4	31	37	48	55	53	63	71	51	31	47
1144 Ostatné choroby žalúdka a dvanástnika	31	132	114	98	85	106	91	97	107	84	95
1145 Choroby červovitého prívesku	7	33	21	24	15	17	10	9	20	7	17
1146 Iná neinfekčná gastroenteritída a kolitída	5	13	13	9	8	8	7	6	4	0	8
1147 Žlčové kamene, zápal žlčníka	1	15	33	54	72	90	96	127	108	74	67
1148 Iné choroby žlčníka a žlčových ciest	0	1	1	6	6	4	7	10	1	0	4
1149 Ostatné choroby tráviacej sústavy	10	66	66	69	81	105	121	98	144	87	83
11 Choroby tráviacej sústavy	58	291	284	307	322	382	395	418	436	282	322
1250 Infekcie kože a podkožného tkaniva	6	29	26	30	26	25	28	35	35	23	26
1251 Dermatitis a ekzémy	10	57	65	44	53	53	60	48	48	13	50
1252 Ostatné choroby kože a podkožného tkaniva	9	47	34	28	31	42	58	60	53	28	40
12 Choroby kože a podkožného tkaniva	25	133	125	102	110	121	146	143	136	65	116
1353 Artopatie a príbuzné choroby	17	77	77	110	186	215	358	568	492	309	218
1354 Iné dorzopatie	72	428	603	773	1 027	1 286	1 445	1 543	1 046	644	961
1355 Spondylopatie	1	16	22	23	23	40	52	58	58	29	32
1356 Choroby mäkkého tkaniva	8	65	77	89	115	170	238	231	148	20	132
1357 Ostatné choroby svalstva a kostry	4	25	31	36	41	53	84	103	72	79	50
13 Choroby svalovej a kostrovej sústavy a spojivového tkaniva	102	611	811	1 032	1 392	1 764	2 176	2 502	1 817	1 082	1 393

Ukončené prípady pracovnej neschopnosti podľa 103 skupín diagnóz a priemerneho denného stavu práceneschopných na 100 000 zamestnancov vo vekových skupinách - ŽENY

3/3

Skupiny diagnóz	Priemerný denný stav práceneschopných na 100 000 zamestnancov vo vekovej skupine										
	- 19	20 - 24	25 - 29	30 - 34	35 - 39	40 - 44	45 - 49	50 - 54	55 - 59	60 a viac	spolu
1458 Infekcia obličiek	0	3	0	1	3	0	4	1	0	1	2
1459 Urolitiáza	1	8	19	13	15	18	20	42	26	30	18
1460 Ostatné choroby močovej sústavy	21	131	135	106	111	117	112	121	139	65	109
1462 Zápalové choroby ženských panvových orgánov	14	89	141	109	107	96	70	51	46	17	85
1463 Poruchy menštruácie	2	21	23	27	32	37	37	43	0	0	28
1464 Iné choroby ženských pohlavných orgánov	5	57	99	97	109	133	153	157	96	42	106
14 Choroby močovej a pohlavnej sústavy	44	309	419	353	376	401	396	415	308	155	348
1565 Medicínsky potrat	0	5	4	5	3	3	1	0	0	0	2
1566 Potrat	3	30	27	18	8	3	1	0	0	0	10
1567 Komplikácie v tehotenstve	43	708	663	236	58	16	1	0	0	0	182
1568 Komplikácie vyskytujúce sa v tehotenstve, pri pôrode a v popôrodí	48	524	507	197	71	20	7	0	0	0	147
15 Tehotenstvo, pôrod a popôrodie	95	1 267	1 202	456	140	42	8	0	0	0	342
1669 Vrodené chyby	0	1	1	1	0	0	1	2	10	0	1
16 Vrodené chyby, deformácie a chromozómové anomálie	0	1	1	1	0	0	1	2	10	0	1
1770 Subjektívne a objektívne príznaky a abnormálne klinické a laboratórne nálezy nezatriedené inde	10	43	41	38	42	38	42	58	36	19	39
17 Subjektívne a objektívne príznaky a abnormálne klinické a laboratórne nálezy nezatriedené inde	10	43	41	38	42	38	42	58	36	19	39
1871 Zlomeniny pri výkone zamestnania	0	3	10	7	13	11	16	43	48	5	14
1872 Vykĺbenie, vyvrtnutie a natiahnutie kĺbov	1	8	10	8	5	11	13	14	6	5	9
1873 Otvorené rany a povrchové poranenia	4	4	9	8	6	8	7	12	8	5	7
1874 Vnútrolebkové poranenia	0	0	2	0	0	0	0	1	0	0	0
1875 Popáleniny, poleptania a omrzliny pri výkone zamestnania	0	1	1	2	2	1	5	0	0	0	2
1876 Ostatné poranenia a otravy	0	1	0	1	2	0	3	5	0	0	1
18 Poranenia, otravy a iné následky vonkajších príčin pri výkone zamestnania	5	17	32	26	28	32	44	75	62	16	34
1977 Zlomeniny mimo výkonu zamestnania	8	57	71	81	110	142	173	287	399	281	129
1978 Vykĺbenie, vyvrtnutie a natiahnutie kĺbov	13	73	83	73	71	85	95	134	107	47	80
1979 Otvorené rany a povrchové poranenia	12	50	52	63	64	70	72	92	119	50	63
1980 Vnútrolebkové poranenia	1	3	2	2	1	1	4	3	6	5	2
1981 Popáleniny, poleptania a omrzliny mimo výkonu zamestnania	2	8	7	12	7	10	11	13	6	1	9
1982 Ostatné poranenia a otravy	1	9	8	10	8	6	14	15	8	6	9
19 Poranenia, otravy a iné následky vonkajších príčin mimo výkonu zamestnania	38	200	224	241	261	315	369	544	645	391	293
2083 Faktory ovplyvňujúce zdravotný stav a styk so zdravotníckymi službami	0	1	1	1	1	1	1	1	1	0	1
20 Faktory ovplyvňujúce zdravotný stav a styk so zdravotníckymi službami	0	1	1	1	1	1	1	1	1	0	1
Spolu	939	5 915	5 868	4 973	5 108	5 916	6 791	8 011	7 287	4 245	5 598

Ukončené prípady pracovnej neschopnosti podľa 103 skupín diagnóz a priemerneho denného stavu práceneschopných na 100 000 zamestnancov vo vekových skupinách - SPOLU

1/3

Skupiny diagnóz	Priemerný denný stav práceneschopných na 100 000 zamestnancov vo vekovej skupine										
	- 19	20 - 24	25 - 29	30 - 34	35 - 39	40 - 44	45 - 49	50 - 54	55 - 59	60 a viac	spolu
0101 Črevné infekčné choroby	6	27	30	21	19	19	18	16	10	9	19
0102 Tuberkulóza	0	1	4	1	4	9	7	9	4	19	5
0103 Vírusová hepatitída	0	7	3	3	4	4	4	4	5	5	4
0104 Ostatné infekčné a parazitárne choroby	6	34	32	33	22	22	29	44	41	45	28
01 Infekčné a parazitárne choroby	12	69	69	58	49	54	58	71	60	77	56
0205 Zhubné nádory	0	10	10	12	19	66	97	163	233	256	58
0206 Carcinoma in situ	0	0	0	0	1	2	3	0	0	0	1
0207 Nádory neurčitého správania alebo neznámeho správania	0	1	1	0	2	6	6	5	12	12	3
0208 Nezhubné nádory	3	20	25	28	51	83	122	100	39	28	55
02 Nádory	4	31	36	40	72	157	228	268	285	296	117
0309 Choroby krvi a krvotvorných orgánov a daktoré poruchy imunitných mechanizmov	1	9	13	10	19	25	36	28	21	16	18
03 Choroby krvi a krvotvorných orgánov a daktoré poruchy imunitných mechanizmov	1	9	13	10	19	25	36	28	21	16	18
0410 Diabetes mellitus	0	4	9	4	14	15	25	51	63	80	18
0411 Ostatné choroby žliaz s vnútorným vylučovaním, výživy a premeny látok	1	6	9	18	23	32	42	39	30	14	22
04 Choroby žliaz s vnútorným vylučovaním, výživy a premeny látok	1	10	18	23	37	47	67	90	93	94	40
0512 Neurotické stresom podmienené a somatoformné poruchy	6	38	59	75	83	102	94	108	60	23	71
0513 Poruchy psychiky a správania zapríčinené užitím alkoholu	1	5	9	15	20	24	18	26	37	15	16
0515 Závislosť od návykových látok	2	2	2	1	1	1	1	3	1	0	1
0516 Zneužitie návykových látok bez závislosti	0	0	0	0	0	0	0	0	0	0	0
0517 Ostatné duševné poruchy	5	19	27	44	42	53	48	55	51	7	37
05 Duševné poruchy a poruchy správania	13	64	96	135	146	180	161	192	148	45	126
0618 Choroby centrálného nervového systému	4	23	24	31	37	45	42	52	80	40	35
0619 Choroby autonómneho a periférneho nervového systému	1	18	44	59	71	115	137	142	148	84	79
0620 Ostatné choroby periférneho nervového systému	0	0	2	0	1	1	0	0	3	2	1
06 Choroby nervového systému	6	41	70	90	110	161	179	194	230	126	115
0721 Choroby spojovky, mihalnic a slzných orgánov	3	21	24	26	21	25	26	27	22	17	22
0722 Ostatné choroby oka a očných adnexov	1	16	20	22	22	21	39	51	93	59	28
07 Choroby oka a jeho adnexov	4	37	44	47	43	46	65	78	115	76	50
0823 Zápal stredného ucha	2	9	12	12	10	12	13	16	16	8	11
0824 Ostatné choroby ucha a hlávkového výbežku	2	12	15	14	19	28	24	40	29	12	20
08 Choroby ucha a hlávkového výbežku	4	21	27	26	29	40	37	56	45	20	31

Ukončené prípady pracovnej neschopnosti podľa 103 skupín diagnóz a priemerneho denného stavu práceneschopných na 100 000 zamestnancov vo vekových skupinách - SPOLU

2/3

Skupiny diagnóz	Priemerný denný stav práceneschopných na 100 000 zamestnancov vo vekovej skupine										
	- 19	20 - 24	25 - 29	30 - 34	35 - 39	40 - 44	45 - 49	50 - 54	55 - 59	60 a viac	spolu
0925 Akútna reumatická horúčka a zdĺhavé reumatické choroby srdca	0	0	4	1	2	1	3	1	18	16	2
0926 Hypertenzné choroby	1	11	27	41	79	136	258	411	473	312	137
0927 Akútny infarkt myokardu	0	0	0	2	4	10	20	43	79	75	13
0928 Iné akútne formy ischemickej choroby srdca	0	0	0	0	1	0	0	2	1	2	0
0929 Ďalší infarkt myokardu a komplikácie po ňom	0	0	0	0	0	0	1	2	1	3	1
0930 Ostatné ischemické choroby srdca	0	3	3	6	20	43	78	223	351	516	65
0931 Iné choroby srdca	3	7	6	12	14	17	22	51	62	71	19
0932 Cievne choroby mozgu	0	0	2	4	9	17	33	100	141	218	28
0933 Choroby tepien, tepničiek a vlásočníc	0	0	1	2	4	12	17	59	87	62	15
0934 Choroby žíl	2	11	32	46	62	87	115	124	135	127	66
0935 Ostatné choroby obehovej sústavy	0	4	6	6	3	6	7	9	15	15	6
09 Choroby obehovej sústavy	5	37	81	121	198	329	554	1 023	1 363	1 416	351
1036 Akútny zápal mandlí	60	228	183	131	86	65	56	55	41	23	104
1037 Ostatné akútne infekcie dýchacej sústavy	267	1 476	1 415	1 127	1 021	990	993	1 024	895	628	1 041
1038 Chrápka	51	312	310	253	226	228	223	229	217	142	231
1039 Zápal pľúc	4	19	26	23	26	31	33	43	43	58	27
1040 Astma	4	18	16	25	26	36	51	63	51	21	31
1041 Chronická bronchitída	4	22	24	28	21	40	42	59	60	72	32
1042 Ostatné choroby dýchacej sústavy	10	54	55	45	44	42	49	58	72	56	46
10 Choroby dýchacej sústavy	399	2 129	2 028	1 633	1 449	1 432	1 446	1 531	1 380	1 000	1 512
1143 Vredová choroba žalúdka	4	42	63	72	72	88	93	112	99	93	71
1144 Ostatné choroby žalúdka a dvanástnika	19	108	106	95	83	95	90	100	85	56	88
1145 Choroby červovitého privesku	4	28	22	21	14	13	9	11	9	4	15
1146 Iná neinfekčná gastroenteritída a kolitída	3	13	13	10	8	7	7	5	5	0	8
1147 Žlčové kamene, zápal žlčníka	2	8	17	33	45	60	69	91	77	85	44
1148 Iné choroby žlčníka a žlčových ciest	0	3	0	3	5	3	4	6	3	8	3
1149 Ostatné choroby tráviacej sústavy	8	71	78	92	111	135	156	167	192	155	109
11 Choroby tráviacej sústavy	39	272	300	325	337	401	428	492	470	401	338
1250 Infekcie kože a podkožného tkaniva	7	38	40	36	30	39	44	48	47	29	36
1251 Dermatitída a ekzémy	9	47	53	44	44	51	52	49	58	36	45
1252 Ostatné choroby kože a podkožného tkaniva	9	44	35	31	35	46	56	63	64	32	41
12 Choroby kože a podkožného tkaniva	24	129	128	110	110	136	152	159	169	97	122
1353 Artropatie a príbuzné choroby	13	92	108	134	199	236	349	534	576	385	226
1354 Iné dorzopatie	65	444	661	805	976	1 171	1 352	1 471	1 286	633	903
1355 Spondylopatie	2	17	21	27	24	35	49	52	64	34	30
1356 Choroby mäkkého tkaniva	10	75	108	122	146	191	255	252	263	84	152
1357 Ostatné choroby svalstva a kostry	3	22	27	33	39	46	65	82	57	47	41
13 Choroby svalovej a kostrovej sústavy a spojivového tkaniva	92	650	925	1 121	1 385	1 678	2 070	2 390	2 246	1 184	1 352

Ukončené prípady pracovnej neschopnosti podľa 103 skupín diagnóz a priemerneho denného stavu práceneschopných na 100 000 zamestnancov vo vekových skupinách - SPOLU

3/3

Skupiny diagnóz	Priemerný denný stav práceneschopných na 100 000 zamestnancov vo vekovej skupine										
	- 19	20 - 24	25 - 29	30 - 34	35 - 39	40 - 44	45 - 49	50 - 54	55 - 59	60 a viac	spolu
1458 Infekcia obličiek	0	3	1	4	3	2	3	6	1	0	3
1459 Urolitiáza	1	10	20	14	16	23	29	38	48	30	20
1460 Ostatné choroby močovej sústavy	12	72	78	71	75	84	83	98	108	67	74
1461 Choroby mužských pohlavných orgánov	1	6	8	9	9	13	15	12	42	35	11
1462 Zápalové choroby ženských panvových orgánov	6	35	58	52	54	50	37	26	11	6	39
1463 Poruchy menštruácie	1	8	10	13	16	19	19	22	0	0	13
1464 Iné choroby ženských pohlavných orgánov	2	23	41	46	55	69	81	82	28	14	50
14 Choroby močovej a pohlavnej sústavy	24	157	215	208	228	259	267	284	238	151	211
1565 Medicínsky potrat	0	2	2	3	1	1	0	0	0	0	1
1566 Potrat	1	12	11	9	4	1	0	0	0	0	5
1567 Komplikácie v tehotenstve	19	282	274	111	29	8	0	0	0	0	84
1568 Komplikácie vyskytujúce sa v tehotenstve, pri pôrode a v popôrodí	21	209	209	93	36	11	3	0	0	0	68
15 Tehotenstvo, pôrod a popôrodie	41	504	496	216	70	22	4	0	0	0	158
1669 Vrodené chyby	0	0	1	1	1	2	0	1	2	0	1
16 Vrodené chyby, deformácie a chromozómové anomálie	0	0	1	1	1	2	0	1	2	0	1
1770 Subjektívne a objektívne príznaky a abnormálne klinické a laboratórne nálezy nezatriedené inde	6	28	32	31	35	32	38	51	34	28	32
17 Subjektívne a objektívne príznaky a abnormálne klinické a laboratórne nálezy nezatriedené inde	6	28	32	31	35	32	38	51	34	28	32
1871 Zlomeniny pri výkone zamestnania	0	15	18	21	21	20	23	46	37	17	21
1872 Výklbenie, vyvrtnutie a natiahnutie kĺbov	1	13	17	12	11	15	20	16	11	6	13
1873 Otvorené rany a povrchové poranenia	4	18	19	19	16	20	17	19	23	9	17
1874 Vnútrolebkové poranenia	0	1	2	0	1	0	2	2	0	6	1
1875 Popáleniny, poleptania a omrzliny pri výkone zamestnania	0	2	2	3	3	3	4	2	2	0	2
1876 Ostatné poranenia a otravy	0	3	4	4	7	2	6	6	5	7	4
18 Poranenia, otravy a iné následky vonkajších príčin pri výkone zamestnania	6	52	63	59	58	59	72	91	79	45	59
1977 Zlomeniny mimo výkonu zamestnania	18	124	163	155	178	214	222	270	309	242	178
1978 Výklbenie, vyvrtnutie a natiahnutie kĺbov	20	136	159	139	125	116	119	144	126	74	121
1979 Otvorené rany a povrchové poranenia	25	133	150	153	129	125	131	123	144	86	124
1980 Vnútrolebkové poranenia	1	5	6	5	5	6	4	12	7	12	5
1981 Popáleniny, poleptania a omrzliny mimo výkonu zamestnania	1	12	12	12	13	10	11	19	9	12	11
1982 Ostatné poranenia a otravy	4	20	24	27	23	19	18	29	22	22	21
19 Poranenia, otravy a iné následky vonkajších príčin mimo výkonu zamestnania	70	430	514	491	474	491	505	597	617	448	461
2083 Faktory ovplyvňujúce zdravotný stav a styk so zdravotníckymi službami	0	2	1	1	1	1	1	1	1	0	1
20 Faktory ovplyvňujúce zdravotný stav a styk so zdravotníckymi službami	0	2	1	1	1	1	1	1	1	0	1
Spolu	752	4 675	5 159	4 747	4 850	5 551	6 368	7 599	7 598	5 521	5 150

Ukončené výberové prípady pracovnej neschopnosti podľa 103 skupín diagnóz a dĺžky trvania pracovnej neschopnosti v dňoch

1/10

Skupiny diagnóz		Dĺžka trvania pracovnej neschopnosti v dňoch					
		1	2 - 3	4 - 7	8 - 14	15 - 21	22 - 28
0101 Črevné infekčné choroby	A	12	122	604	832	325	133
	[%]	0.54	5.53	27.36	37.68	14.72	6.02
0102 Tuberkulóza	A	-	-	1	6	7	1
	[%]	-	-	1.59	9.52	11.11	1.59
0103 Vírusová hepatitída	A	-	1	1	6	15	6
	[%]	-	1.09	1.09	6.52	16.30	6.52
0104 Ostatné infekčné a parazitárne choroby	A	-	31	190	684	464	219
	[%]	-	1.56	9.56	34.41	23.34	11.02
01 Infekčné a parazitárne choroby	A	12	154	796	1 528	811	359
	[%]	0.28	3.54	18.29	35.12	18.64	8.25
0205 Zhubné nádory	A	3	5	19	39	41	34
	[%]	0.52	0.87	3.29	6.75	7.09	5.88
0206 Carcinoma in situ	A	-	-	1	5	3	5
	[%]	-	-	4.35	21.74	13.04	21.74
0207 Nádory neurčitého správania alebo neznámeho správania	A	-	2	3	10	11	9
	[%]	-	2.33	3.49	11.63	12.79	10.47
0208 Nezhubné nádory	A	2	17	90	347	257	224
	[%]	0.10	0.87	4.62	17.81	13.19	11.50
02 Nádory	A	5	24	113	401	312	272
	[%]	0.19	0.91	4.29	15.22	11.84	10.32
0309 Choroby krvi a krvotvorných orgánov a daktoré poruchy imunitných mechanizmov	A	1	1	28	112	118	77
	[%]	0.15	0.15	4.24	16.94	17.85	11.65
03 Choroby krvi a krvotvorných orgánov a daktoré poruchy imunitných mechanizmov	A	1	1	28	112	118	77
	[%]	0.15	0.15	4.24	16.94	17.85	11.65
0410 Diabetes mellitus	A	1	5	18	81	141	70
	[%]	0.19	0.93	3.33	15.00	26.11	12.96
0411 Ostatné choroby žliaz s vnútorným vylučovaním, výživy a premeny látok	A	-	8	31	85	100	71
	[%]	-	1.20	4.67	12.80	15.06	10.69
04 Choroby žliaz s vnútorným vylučovaním, výživy a premeny látok	A	1	13	49	166	241	141
	[%]	0.08	1.08	4.07	13.79	20.02	11.71
0512 Neurotické stresom podmienené a somatoformné poruchy	A	11	56	290	696	572	363
	[%]	0.35	1.78	9.21	22.11	18.17	11.53
0513 Poruchy psychiky a správania zapríčinené užitím alkoholu	A	-	12	46	93	77	57
	[%]	-	2.12	8.14	16.46	13.63	10.09
0515 Závislosť od návykových látok	A	1	-	2	10	4	5
	[%]	2.38	-	4.76	23.81	9.52	11.90
0516 Zneužitie návykových látok bez závislosti	A	-	-	-	-	1	-
	[%]	-	-	-	-	50.00	-
0517 Ostatné duševné poruchy	A	-	4	42	124	113	83
	[%]	-	0.44	4.59	13.54	12.34	9.06
05 Duševné poruchy a poruchy správania	A	12	72	380	923	767	508
	[%]	0.26	1.54	8.13	19.75	16.41	10.87

Ukončené výberové prípady pracovnej neschopnosti podľa 103 skupín diagnóz a dĺžky trvania pracovnej neschopnosti v dňoch

2/10

Skupiny diagnóz		Dĺžka trvania pracovnej neschopnosti v dňoch					
		29 - 35	36 - 42	43 - 91	92 - 182	183 +	spolu
0101 Črevné infekčné choroby	A	73	40	56	9	2	2 208
	[%]	3.31	1.81	2.54	0.41	0.09	
0102 Tuberkulóza	A	2	2	11	18	15	63
	[%]	3.17	3.17	17.46	28.57	23.81	
0103 Vírusová hepatitída	A	6	9	29	13	6	92
	[%]	6.52	9.78	31.52	14.13	6.52	
0104 Ostatné infekčné a parazitárne choroby	A	152	75	133	30	10	1 988
	[%]	7.65	3.77	6.69	1.51	0.50	
01 Infekčné a parazitárne choroby	A	233	126	229	70	33	4 351
	[%]	5.36	2.90	5.26	1.61	0.76	
0205 Zhubné nádory	A	27	23	83	71	233	578
	[%]	4.67	3.98	14.36	12.28	40.31	
0206 Carcinoma in situ	A	-	1	5	1	2	23
	[%]	-	4.35	21.74	4.35	8.70	
0207 Nádory neurčitého správania alebo neznámeho správania	A	7	6	25	9	4	86
	[%]	8.14	6.98	29.07	10.47	4.65	
0208 Nezhubné nádory	A	112	100	639	132	28	1 948
	[%]	5.75	5.13	32.80	6.78	1.44	
02 Nádory	A	146	130	752	213	267	2 635
	[%]	5.54	4.93	28.54	8.08	10.13	
0309 Choroby krvi a krvotvorných orgánov a daktoré poruchy imunitných mechanizmov	A	67	51	144	49	13	661
	[%]	10.14	7.72	21.79	7.41	1.97	
03 Choroby krvi a krvotvorných orgánov a daktoré poruchy imunitných mechanizmov	A	67	51	144	49	13	661
	[%]	10.14	7.72	21.79	7.41	1.97	
0410 Diabetes mellitus	A	43	24	83	37	37	540
	[%]	7.96	4.44	15.37	6.85	6.85	
0411 Ostatné choroby žliaz s vnútorným vylučovaním, výživy a premeny látok	A	59	41	170	78	21	664
	[%]	8.89	6.17	25.60	11.75	3.16	
04 Choroby žliaz s vnútorným vylučovaním, výživy a premeny látok	A	102	65	253	115	58	1 204
	[%]	8.47	5.40	21.01	9.55	4.82	
0512 Neurotické stresom podmienené a somatoformné poruchy	A	258	168	495	186	53	3 148
	[%]	8.20	5.34	15.72	5.91	1.68	
0513 Poruchy psychiky a správania zapríčinené užitím alkoholu	A	51	30	137	50	12	565
	[%]	9.03	5.31	24.25	8.85	2.12	
0515 Závislosť od návykových látok	A	1	3	11	3	2	42
	[%]	2.38	7.14	26.19	7.14	4.76	
0516 Zneužitie návykových látok bez závislosti	A	1	-	-	-	-	2
	[%]	50.00	-	-	-	-	
0517 Ostatné duševné poruchy	A	73	55	237	118	67	916
	[%]	7.97	6.00	25.87	12.88	7.31	
05 Duševné poruchy a poruchy správania	A	384	256	880	357	134	4 673
	[%]	8.22	5.48	18.83	7.64	2.87	

Ukončené výberové prípady pracovnej neschopnosti podľa 103 skupín diagnóz a dĺžky trvania pracovnej neschopnosti v dňoch

3/10

Skupiny diagnóz		Dĺžka trvania pracovnej neschopnosti v dňoch						
		1	2 - 3	4 - 7	8 - 14	15 - 21	22 - 28	
0618	Choroby centrálného nervového systému	A	11	40	156	285	250	155
		[%]	0.78	2.84	11.06	20.21	17.73	10.99
0619	Choroby autonómneho a periférneho nervového systému	A	2	12	126	478	460	357
		[%]	0.07	0.44	4.60	17.45	16.79	13.03
0620	Ostatné choroby periférneho nervového systému	A	-	-	-	6	1	5
		[%]	-	-	-	22.22	3.70	18.52
06	Choroby nervového systému	A	13	52	282	769	711	517
		[%]	0.31	1.24	6.75	18.41	17.02	12.38
0721	Choroby spojovky, mihalnic a slzných orgánov	A	9	120	492	952	346	152
		[%]	0.39	5.24	21.49	41.59	15.12	6.64
0722	Ostatné choroby oka a očných adnexov	A	1	23	129	325	175	115
		[%]	0.08	1.94	10.89	27.43	14.77	9.70
07	Choroby oka a jeho adnexov	A	10	143	621	1 277	521	267
		[%]	0.29	4.12	17.88	36.76	15.00	7.69
0823	Zápal stredného ucha	A	1	14	82	363	184	91
		[%]	0.12	1.62	9.49	42.01	21.30	10.53
0824	Ostatné choroby ucha a hlávkového výbežku	A	1	28	153	546	271	136
		[%]	0.07	1.98	10.84	38.67	19.19	9.63
08	Choroby ucha a hlávkového výbežku	A	2	42	235	909	455	227
		[%]	0.09	1.85	10.33	39.94	19.99	9.97
0925	Akútna reumatická horúčka a zdlhavé reumatické choroby srdca	A	-	-	2	11	5	6
		[%]	-	-	4.35	23.91	10.87	13.04
0926	Hypertenzné choroby	A	7	48	328	1 207	1 096	772
		[%]	0.12	0.85	5.79	21.31	19.35	13.63
0927	Akútny infarkt myokardu	A	-	-	3	1	2	10
		[%]	-	-	2.31	0.77	1.54	7.69
0928	Iné akútne formy ischemickej choroby srdca	A	-	-	2	2	1	1
		[%]	-	-	18.18	18.18	9.09	9.09
0929	Ďalší infarkt myokardu a komplikácie po ňom	A	-	-	-	4	2	10
		[%]	-	-	-	15.38	7.69	38.46
0930	Ostatné ischemické choroby srdca	A	1	9	55	152	165	136
		[%]	0.08	0.70	4.27	11.81	12.82	10.57
0931	Iné choroby srdca	A	1	7	30	98	82	55
		[%]	0.19	1.31	5.63	18.39	15.38	10.32
0932	Cievne choroby mozgu	A	1	3	3	28	53	21
		[%]	0.27	0.80	0.80	7.47	14.13	5.60
0933	Choroby tepien, tepničiek a vlásočníc	A	-	3	5	41	44	34
		[%]	-	1.02	1.71	13.99	15.02	11.60
0934	Choroby žíl	A	3	30	161	549	483	309
		[%]	0.11	1.10	5.90	20.12	17.70	11.32
0935	Ostatné choroby obehovej sústavy	A	1	9	33	86	50	26
		[%]	0.37	3.35	12.27	31.97	18.59	9.67
09	Choroby obehovej sústavy	A	14	109	622	2 179	1 983	1 380
		[%]	0.12	0.96	5.47	19.18	17.45	12.14

Ukončené výberové prípady pracovnej neschopnosti podľa 103 skupín diagnóz a dĺžky trvania pracovnej neschopnosti v dňoch

4/10

Skupiny diagnóz		Dĺžka trvania pracovnej neschopnosti v dňoch						
		29 - 35	36 - 42	43 - 91	92 - 182	183 +	spolu	
0618	Choroby centrálného nervového systému	A	115	73	187	91	47	1 410
		[%]	8.16	5.18	13.26	6.45	3.33	
0619	Choroby autonómneho a periférneho nervového systému	A	277	216	533	178	101	2 740
		[%]	10.11	7.88	19.45	6.50	3.69	
0620	Ostatné choroby periférneho nervového systému	A	5	2	6	2	-	27
		[%]	18.52	7.41	22.22	7.41	-	
06	Choroby nervového systému	A	397	291	726	271	148	4 177
		[%]	9.50	6.97	17.38	6.49	3.54	
0721	Choroby spojovky, mihalnic a slzných orgánov	A	86	33	83	13	3	2 289
		[%]	3.76	1.44	3.63	0.57	0.13	
0722	Ostatné choroby oka a očných adnexov	A	90	68	161	67	31	1 185
		[%]	7.59	5.74	13.59	5.65	2.62	
07	Choroby oka a jeho adnexov	A	176	101	244	80	34	3 474
		[%]	5.07	2.91	7.02	2.30	0.98	
0823	Zápal stredného ucha	A	38	26	52	11	2	864
		[%]	4.40	3.01	6.02	1.27	0.23	
0824	Ostatné choroby ucha a hlávkového výbežku	A	92	51	107	19	8	1 412
		[%]	6.52	3.61	7.58	1.35	0.57	
08	Choroby ucha a hlávkového výbežku	A	130	77	159	30	10	2 276
		[%]	5.71	3.38	6.99	1.32	0.44	
0925	Akútna reumatická horúčka a zdĺhavé reumatické choroby srdca	A	3	-	9	2	8	46
		[%]	6.52	-	19.57	4.35	17.39	
0926	Hypertenzné choroby	A	525	350	915	286	130	5 664
		[%]	9.27	6.18	16.15	5.05	2.30	
0927	Akútny infarkt myokardu	A	10	3	18	30	53	130
		[%]	7.69	2.31	13.85	23.08	40.77	
0928	Iné akútne formy ischemickej choroby srdca	A	-	1	3	1	-	11
		[%]	-	9.09	27.27	9.09	-	
0929	Ďalší infarkt myokardu a komplikácie po ňom	A	4	3	2	1	-	26
		[%]	15.38	11.54	7.69	3.85	-	
0930	Ostatné ischemické choroby srdca	A	102	82	260	154	171	1 287
		[%]	7.93	6.37	20.20	11.97	13.29	
0931	Iné choroby srdca	A	47	28	108	37	40	533
		[%]	8.82	5.25	20.26	6.94	7.50	
0932	Cievne choroby mozgu	A	28	17	68	58	95	375
		[%]	7.47	4.53	18.13	15.47	25.33	
0933	Choroby tepien, tepničiek a vlásočníc	A	21	16	50	33	46	293
		[%]	7.17	5.46	17.06	11.26	15.70	
0934	Choroby žíl	A	243	201	561	144	45	2 729
		[%]	8.90	7.37	20.56	5.28	1.65	
0935	Ostatné choroby obehovej sústavy	A	10	8	24	12	10	269
		[%]	3.72	2.97	8.92	4.46	3.72	
09	Choroby obehovej sústavy	A	993	709	2 018	758	598	11 363
		[%]	8.74	6.24	17.76	6.67	5.26	

Ukončené výberové prípady pracovnej neschopnosti podľa 103 skupín diagnóz a dĺžky trvania pracovnej neschopnosti v dňoch

5/10

Skupiny diagnóz		Dĺžka trvania pracovnej neschopnosti v dňoch					
		1	2 - 3	4 - 7	8 - 14	15 - 21	22 - 28
1036 Akútny zápal mandlí	A	19	331	3 227	8 583	2 037	558
	[%]	0.13	2.23	21.72	57.76	13.71	3.76
1037 Ostatné akútne infekcie dýchacej sústavy	A	132	2 182	18 168	56 418	19 132	6 292
	[%]	0.12	1.98	16.45	51.07	17.32	5.70
1038 Chríпка	A	53	1 003	7 528	17 476	4 987	1 455
	[%]	0.16	3.07	23.03	53.46	15.26	4.45
1039 Zápal pľúc	A	2	12	72	377	342	240
	[%]	0.13	0.79	4.74	24.80	22.50	15.79
1040 Astma	A	-	7	66	222	191	245
	[%]	-	0.56	5.23	17.61	15.15	19.43
1041 Chronická bronchitída	A	6	14	150	785	512	247
	[%]	0.28	0.65	6.97	36.46	23.78	11.47
1042 Ostatné choroby dýchacej sústavy	A	8	47	193	664	668	360
	[%]	0.30	1.77	7.26	24.96	25.11	13.53
10 Choroby dýchacej sústavy	A	220	3 596	29 404	84 525	27 869	9 397
	[%]	0.13	2.17	17.75	51.04	16.83	5.67
1143 Vredová choroba žalúdka	A	4	30	162	486	492	428
	[%]	0.13	0.99	5.36	16.08	16.28	14.16
1144 Ostatné choroby žalúdka a dvanástnika	A	51	449	1 749	2 378	1 004	527
	[%]	0.69	6.10	23.77	32.32	13.65	7.16
1145 Choroby červovitého privesku	A	-	13	52	80	80	98
	[%]	-	1.86	7.45	11.46	11.46	14.04
1146 Iná neinfekčná gastroenteritída a kolitída	A	16	98	485	521	138	42
	[%]	1.21	7.44	36.80	39.53	10.47	3.19
1147 Žľčové kamene, zápal žľčníka	A	5	19	78	183	440	165
	[%]	0.29	1.09	4.47	10.49	25.23	9.46
1148 Iné choroby žľčníka a žľčových ciest	A	-	2	13	30	23	11
	[%]	-	1.56	10.16	23.44	17.97	8.59
1149 Ostatné choroby tráviacej sústavy	A	9	154	840	1 579	797	479
	[%]	0.16	2.74	14.93	28.06	14.16	8.51
11 Choroby tráviacej sústavy	A	85	765	3 379	5 257	2 974	1 750
	[%]	0.43	3.85	16.98	26.42	14.95	8.80
1250 Infekcie kože a podkožného tkaniva	A	7	55	383	992	552	276
	[%]	0.26	2.03	14.16	36.67	20.41	10.20
1251 Dermatitída a ekzémy	A	3	56	334	921	692	351
	[%]	0.10	1.85	11.06	30.49	22.91	11.62
1252 Ostatné choroby kože a podkožného tkaniva	A	4	56	283	636	448	351
	[%]	0.17	2.32	11.74	26.38	18.58	14.56
12 Choroby kože a podkožného tkaniva	A	14	167	1 000	2 549	1 692	978
	[%]	0.17	2.05	12.29	31.33	20.79	12.02

Ukončené výberové prípady pracovnej neschopnosti podľa 103 skupín diagnóz a dĺžky trvania pracovnej neschopnosti v dňoch

6/10

Skupiny diagnóz		Dĺžka trvania pracovnej neschopnosti v dňoch					
		29 - 35	36 - 42	43 - 91	92 - 182	183 +	spolu
1036 Akútny zápal mandlí	A	104	-	-	-	-	14 859
	[%]	0.70	-	-	-	-	
1037 Ostatné akútne infekcie dýchacej sústavy	A	3 182	1 685	2 669	463	146	110 469
	[%]	2.88	1.53	2.42	0.42	0.13	
1038 Chrípka	A	188	-	-	-	-	32 690
	[%]	0.58	-	-	-	-	
1039 Zápal pľúc	A	174	90	167	37	7	1 520
	[%]	11.45	5.92	10.99	2.43	0.46	
1040 Astma	A	179	74	187	58	32	1 261
	[%]	14.20	5.87	14.83	4.60	2.54	
1041 Chronická bronchitída	A	146	91	159	31	12	2 153
	[%]	6.78	4.23	7.39	1.44	0.56	
1042 Ostatné choroby dýchacej sústavy	A	247	125	264	62	22	2 660
	[%]	9.29	4.70	9.92	2.33	0.83	
10 Choroby dýchacej sústavy	A	4 220	2 065	3 446	651	219	165 612
	[%]	2.55	1.25	2.08	0.39	0.13	
1143 Vredová choroba žalúdka	A	360	277	611	136	36	3 022
	[%]	11.91	9.17	20.22	4.50	1.19	
1144 Ostatné choroby žalúdka a dvanástnika	A	372	216	470	110	31	7 357
	[%]	5.06	2.94	6.39	1.50	0.42	
1145 Choroby červovitého prívesku	A	114	86	157	16	2	698
	[%]	16.33	12.32	22.49	2.29	0.29	
1146 Iná neinfekčná gastroenteritída a kolitída	A	18	-	-	-	-	1 318
	[%]	1.37	-	-	-	-	
1147 Žlčové kamene, zápal žlčníka	A	157	143	452	87	15	1 744
	[%]	9.00	8.20	25.92	4.99	0.86	
1148 Iné choroby žlčníka a žlčových ciest	A	9	7	23	7	3	128
	[%]	7.03	5.47	17.97	5.47	2.34	
1149 Ostatné choroby tráviacej sústavy	A	349	301	819	218	83	5 628
	[%]	6.20	5.35	14.55	3.87	1.47	
11 Choroby tráviacej sústavy	A	1 379	1 030	2 532	574	170	19 895
	[%]	6.93	5.18	12.73	2.89	0.85	
1250 Infekcie kože a podkožného tkaniva	A	150	76	158	40	16	2 705
	[%]	5.55	2.81	5.84	1.48	0.59	
1251 Dermatitída a ekzémy	A	209	121	260	60	14	3 021
	[%]	6.92	4.01	8.61	1.99	0.46	
1252 Ostatné choroby kože a podkožného tkaniva	A	179	112	254	68	20	2 411
	[%]	7.42	4.65	10.54	2.82	0.83	
12 Choroby kože a podkožného tkaniva	A	538	309	672	168	50	8 137
	[%]	6.61	3.80	8.26	2.06	0.61	

Ukončené výberové prípady pracovnej neschopnosti podľa 103 skupín diagnóz a dĺžky trvania pracovnej neschopnosti v dňoch

7/10

Skupiny diagnóz		Dĺžka trvania pracovnej neschopnosti v dňoch						
		1	2 - 3	4 - 7	8 - 14	15 - 21	22 - 28	
1353	Artropatie a príbuzné choroby	A	19	83	504	1 967	1 939	1 264
		[%]	0.20	0.88	5.34	20.85	20.56	13.40
1354	Iné dorzopatie	A	34	388	2 897	11 472	9 579	6 385
		[%]	0.07	0.85	6.33	25.07	20.93	13.95
1355	Spondylopatie	A	1	7	82	286	301	203
		[%]	0.07	0.50	5.82	20.31	21.38	14.42
1356	Choroby mäkkého tkaniva	A	7	68	470	1 827	1 554	1 133
		[%]	0.09	0.88	6.10	23.70	20.16	14.70
1357	Ostatné choroby svalstva a kostry	A	4	19	81	331	313	213
		[%]	0.24	1.16	4.93	20.13	19.04	12.96
13	Choroby svalovej a kostrovej sústavy a spojivového tkaniva	A	65	565	4 034	15 883	13 686	9 198
		[%]	0.10	0.86	6.12	24.08	20.75	13.95
1458	Infekcia obličiek	A	-	1	9	23	9	4
		[%]	-	1.18	10.59	27.06	10.59	4.71
1459	Urolitiáza	A	1	23	111	290	234	127
		[%]	0.09	2.06	9.96	26.03	21.01	11.40
1460	Ostatné choroby močovej sústavy	A	4	89	668	2 076	988	472
		[%]	0.08	1.68	12.61	39.18	18.65	8.91
1461	Choroby mužských pohlavných orgánov	A	-	7	23	125	107	83
		[%]	-	1.29	4.23	22.98	19.67	15.26
1462	Zápalové choroby ženských panvových orgánov	A	2	12	120	485	437	382
		[%]	0.09	0.57	5.69	23.00	20.72	18.11
1463	Poruchy menštruácie	A	2	20	64	164	152	78
		[%]	0.28	2.83	9.07	23.23	21.53	11.05
1464	Iné choroby ženských pohlavných orgánov	A	5	46	175	435	333	473
		[%]	0.22	2.00	7.60	18.90	14.47	20.55
14	Choroby močovej a pohlavnej sústavy	A	14	198	1 170	3 598	2 260	1 619
		[%]	0.12	1.63	9.62	29.59	18.59	13.32
1565	Medicínsky potrat	A	2	9	32	40	18	11
		[%]	1.65	7.44	26.45	33.06	14.88	9.09
1566	Potrat	A	-	-	10	49	52	30
		[%]	-	-	4.52	22.17	23.53	13.57
1567	Komplikácie v tehotenstve	A	-	3	33	104	115	155
		[%]	-	0.19	2.04	6.44	7.12	9.60
1568	Komplikácie vyskytujúce sa v tehotenstve, pri pôrode a v popôrodí	A	1	13	39	141	164	119
		[%]	0.06	0.84	2.53	9.16	10.66	7.73
15	Tehotenstvo, pôrod a popôrodie	A	3	25	114	334	349	315
		[%]	0.09	0.72	3.26	9.55	9.98	9.01
1669	Vrodené chyby	A	-	1	5	4	7	5
		[%]	-	2.86	14.29	11.43	20.00	14.29
16	Vrodené chyby, deformácie a chromozómové anomálie	A	-	1	5	4	7	5
		[%]	-	2.86	14.29	11.43	20.00	14.29

Ukončené výberové prípady pracovnej neschopnosti podľa 103 skupín diagnóz a dĺžky trvania pracovnej neschopnosti v dňoch

8/10

Skupiny diagnóz		Dĺžka trvania pracovnej neschopnosti v dňoch						
		29 - 35	36 - 42	43 - 91	92 - 182	183 +	spolu	
1353	Artropatie a príbuzné choroby	A	887	551	1 513	502	204	9 433
		[%]	9.40	5.84	16.04	5.32	2.16	
1354	Iné dorzopatie	A	4 324	2 608	6 096	1 430	552	45 765
		[%]	9.45	5.70	13.32	3.12	1.21	
1355	Spondylopatie	A	130	101	226	55	16	1 408
		[%]	9.23	7.17	16.05	3.91	1.14	
1356	Choroby mäkkého tkaniva	A	801	435	1 063	284	66	7 708
		[%]	10.39	5.64	13.79	3.68	0.86	
1357	Ostatné choroby svalstva a kostry	A	160	104	282	97	40	1 644
		[%]	9.73	6.33	17.15	5.90	2.43	
13	Choroby svalovej a kostrovej sústavy a spojivového tkaniva	A	6 302	3 799	9 180	2 368	878	65 958
		[%]	9.55	5.76	13.92	3.59	1.33	
1458	Infekcia obličiek	A	6	5	17	7	4	85
		[%]	7.06	5.88	20.00	8.24	4.71	
1459	Urolitiáza	A	92	64	129	32	11	1 114
		[%]	8.26	5.75	11.58	2.87	0.99	
1460	Ostatné choroby močovej sústavy	A	319	167	395	85	35	5 298
		[%]	6.02	3.15	7.46	1.60	0.66	
1461	Choroby mužských pohlavných orgánov	A	41	38	97	18	5	544
		[%]	7.54	6.99	17.83	3.31	0.92	
1462	Zápalové choroby ženských panvových orgánov	A	211	119	279	51	11	2 109
		[%]	10.00	5.64	13.23	2.42	0.52	
1463	Poruchy menštruácie	A	73	36	86	26	5	706
		[%]	10.34	5.10	12.18	3.68	0.71	
1464	Iné choroby ženských pohlavných orgánov	A	185	130	409	85	26	2 302
		[%]	8.04	5.65	17.77	3.69	1.13	
14	Choroby močovej a pohlavnej sústavy	A	927	559	1 412	304	97	12 158
		[%]	7.62	4.60	11.61	2.50	0.80	
1565	Medicínsky potrat	A	2	3	2	2	-	121
		[%]	1.65	2.48	1.65	1.65	-	
1566	Potrat	A	23	9	34	14	-	221
		[%]	10.41	4.07	15.38	6.33	-	
1567	Komplikácie v tehotenstve	A	102	95	421	482	105	1 615
		[%]	6.32	5.88	26.07	29.85	6.50	
1568	Komplikácie vyskytujúce sa v tehotenstve, pri pôrode a v popôrodí	A	131	97	399	364	71	1 539
		[%]	8.51	6.30	25.93	23.65	4.61	
15	Tehotenstvo, pôrod a popôrodie	A	258	204	856	862	176	3 496
		[%]	7.38	5.84	24.49	24.66	5.03	
1669	Vrodené chyby	A	5	1	3	3	1	35
		[%]	14.29	2.86	8.57	8.57	2.86	
16	Vrodené chyby, deformácie a chromozómové anomálie	A	5	1	3	3	1	35
		[%]	14.29	2.86	8.57	8.57	2.86	

Ukončené výberové prípady pracovnej neschopnosti podľa 103 skupín diagnóz a dĺžky trvania pracovnej neschopnosti v dňoch

9/10

Skupiny diagnóz		Dĺžka trvania pracovnej neschopnosti v dňoch						
		1	2 - 3	4 - 7	8 - 14	15 - 21	22 - 28	
1770	Subjektívne a objektívne príznaky a abnormálne klinické a laboratórne nálezy nezatriedené inde	A	4	48	234	504	317	205
		[%]	0.22	2.65	12.91	27.80	17.48	11.31
17	Subjektívne a objektívne príznaky a abnormálne klinické a laboratórne nálezy nezatriedené inde	A	4	48	234	504	317	205
		[%]	0.22	2.65	12.91	27.80	17.48	11.31
1871	Zlomeniny pri výkone zamestnania	A	-	-	16	31	65	76
		[%]	-	-	2.78	5.38	11.28	13.19
1872	Vykĺbenie, vyvrtnutie a natiahnutie kĺbov	A	-	9	50	140	131	95
		[%]	-	1.40	7.75	21.71	20.31	14.73
1873	Otvorené rany a povrchové poranenia	A	1	9	91	314	218	117
		[%]	0.10	0.90	9.08	31.34	21.76	11.68
1874	Vnútrolebkové poranenia	A	-	-	2	6	7	5
		[%]	-	-	6.45	19.35	22.58	16.13
1875	Popáleniny, poleptania a omrzliny pri výkone zamestnania	A	-	2	9	30	36	22
		[%]	-	1.54	6.92	23.08	27.69	16.92
1876	Ostatné poranenia a otravy	A	1	13	48	79	29	17
		[%]	0.39	5.10	18.82	30.98	11.37	6.67
18	Poranenia, otravy a iné následky vonkajších príčin pri výkone zamestnania	A	2	33	216	600	486	332
		[%]	0.08	1.25	8.18	22.74	18.42	12.58
1977	Zlomeniny mimo výkonu zamestnania	A	-	11	93	378	511	533
		[%]	-	0.23	1.91	7.77	10.50	10.95
1978	Vykĺbenie, vyvrtnutie a natiahnutie kĺbov	A	9	63	487	1 669	1 425	840
		[%]	0.14	0.96	7.45	25.53	21.80	12.85
1979	Otvorené rany a povrchové poranenia	A	9	107	890	2 462	1 698	936
		[%]	0.11	1.34	11.12	30.77	21.22	11.70
1980	Vnútrolebkové poranenia	A	-	2	16	28	30	22
		[%]	-	1.12	8.94	15.64	16.76	12.29
1981	Popáleniny, poleptania a omrzliny mimo výkonu zamestnania	A	3	15	65	254	166	98
		[%]	0.40	2.01	8.69	33.96	22.19	13.10
1982	Ostatné poranenia a otravy	A	10	67	299	455	206	114
		[%]	0.70	4.70	20.98	31.93	14.46	8.00
19	Poranenia, otravy a iné následky vonkajších príčin mimo výkonu zamestnania	A	31	265	1 850	5 246	4 036	2 543
		[%]	0.14	1.22	8.50	24.11	18.55	11.69
2083	Faktory ovplyvňujúce zdravotný stav a styk so zdravotníckymi službami	A	-	-	7	16	25	6
		[%]	-	-	10.29	23.53	36.76	8.82
20	Faktory ovplyvňujúce zdravotný stav a styk so zdravotníckymi službami	A	-	-	7	16	25	6
		[%]	-	-	10.29	23.53	36.76	8.82
Spolu		A	508	6 273	44 539	126 780	59 620	30 096
		[%]	0.15	1.86	13.24	37.69	17.72	8.95

Ukončené výberové prípady pracovnej neschopnosti podľa 103 skupín diagnóz a dĺžky trvania pracovnej neschopnosti v dňoch

10/10

Skupiny diagnóz		Dĺžka trvania pracovnej neschopnosti v dňoch						
		29 - 35	36 - 42	43 - 91	92 - 182	183 +	spolu	
1770	Subjektívne a objektívne príznaky a abnormálne klinické a laboratórne nálezy nezatriedené inde	A	127	100	203	53	18	1 813
		[%]	7.00	5.52	11.20	2.92	0.99	
17	Subjektívne a objektívne príznaky a abnormálne klinické a laboratórne nálezy nezatriedené inde	A	127	100	203	53	18	1 813
		[%]	7.00	5.52	11.20	2.92	0.99	
1871	Zlomeniny pri výkone zamestnania	A	68	57	172	67	24	576
		[%]	11.81	9.90	29.86	11.63	4.17	
1872	Vykĺbenie, vyvrtnutie a natiahnutie kĺbov	A	50	47	91	25	7	645
		[%]	7.75	7.29	14.11	3.88	1.09	
1873	Otvorené rany a povrchové poranenia	A	64	42	109	28	9	1 002
		[%]	6.39	4.19	10.88	2.79	0.90	
1874	Vnútrolebkové poranenia	A	-	3	4	2	2	31
		[%]	-	9.68	12.90	6.45	6.45	
1875	Popáleniny, poleptania a omrzliny pri výkone zamestnania	A	9	5	13	1	3	130
		[%]	6.92	3.85	10.00	0.77	2.31	
1876	Ostatné poranenia a otravy	A	19	10	27	9	3	255
		[%]	7.45	3.92	10.59	3.53	1.18	
18	Poranenia, otravy a iné následky vonkajších príčin pri výkone zamestnania	A	210	164	416	132	48	2 639
		[%]	7.96	6.21	15.76	5.00	1.82	
1977	Zlomeniny mimo výkonu zamestnania	A	561	448	1 581	583	169	4 868
		[%]	11.52	9.20	32.48	11.98	3.47	
1978	Vykĺbenie, vyvrtnutie a natiahnutie kĺbov	A	566	370	869	194	45	6 537
		[%]	8.66	5.66	13.29	2.97	0.69	
1979	Otvorené rany a povrchové poranenia	A	585	381	747	146	40	8 001
		[%]	7.31	4.76	9.34	1.82	0.50	
1980	Vnútrolebkové poranenia	A	20	8	33	10	10	179
		[%]	11.17	4.47	18.44	5.59	5.59	
1981	Popáleniny, poleptania a omrzliny mimo výkonu zamestnania	A	45	24	59	14	5	748
		[%]	6.02	3.21	7.89	1.87	0.67	
1982	Ostatné poranenia a otravy	A	71	39	122	22	20	1 425
		[%]	4.98	2.74	8.56	1.54	1.40	
19	Poranenia, otravy a iné následky vonkajších príčin mimo výkonu zamestnania	A	1 848	1 270	3 411	969	289	21 758
		[%]	8.49	5.84	15.68	4.45	1.33	
2083	Faktory ovplyvňujúce zdravotný stav a styk so zdravotníckymi službami	A	4	4	5	-	1	68
		[%]	5.88	5.88	7.35	-	1.47	
20	Faktory ovplyvňujúce zdravotný stav a styk so zdravotníckymi službami	A	4	4	5	-	1	68
		[%]	5.88	5.88	7.35	-	1.47	
Spolu		A	18 446	11 311	27 541	8 027	3 242	336 383
		[%]	5.48	3.36	8.19	2.39	0.96	

A - Počet výberových prípadov pracovnej neschopnosti

Ukončené výberové prípady pracovnej neschopnosti podľa 103 skupín diagnóz a dôvodu ukončenia pracovnej neschopnosti

1/3

Skupiny diagnóz	Počet výberových prípadov spolu	Dôvod ukončenia pracovnej neschopnosti							
		chorý bol uznaný práceneschopným		chorý zomrel		chorý žiada o invalidný dôchodok alebo dôchodok mu bol priznaný		iný dôvod vyradenia zo stavu práceneschopných	
		počet	[%]	počet	[%]	počet	[%]	počet	[%]
0101 Črevné infekčné choroby	2 208	2 208	100.00	-	-	-	-	-	-
0102 Tuberkulóza	63	63	100.00	-	-	-	-	-	-
0103 Vírusová hepatitída	92	92	100.00	-	-	-	-	-	-
0104 Ostatné infekčné a parazitárne choroby	1 988	1 988	100.00	-	-	-	-	-	-
01 Infekčné a parazitárne choroby	4 351	4 351	100.00	-	-	-	-	-	-
0205 Zhubné nádory	578	535	92.56	10	1.73	33	5.71	-	-
0206 Carcinoma in situ	23	23	100.00	-	-	-	-	-	-
0207 Nádory neurčitého správania alebo neznámeho správania	86	86	100.00	-	-	-	-	-	-
0208 Nezhubné nádory	1 948	1 947	99.95	1	0.05	-	-	-	-
02 Nádory	2 635	2 591	98.33	11	0.42	33	1.25	-	-
0309 Choroby krvi a krvotvorných orgánov a daktoré poruchy imunitných mechanizmov	661	661	100.00	-	-	-	-	-	-
03 Choroby krvi a krvotvorných orgánov a daktoré poruchy imunitných mechanizmov	661	661	100.00	-	-	-	-	-	-
0410 Diabetes mellitus	540	535	99.07	1	0.19	4	0.74	-	-
0411 Ostatné choroby žliaz s vnútorným vylučovaním, výživy a premeny látok	664	662	99.70	-	-	2	0.30	-	-
04 Choroby žliaz s vnútorným vylučovaním, výživy a premeny látok	1 204	1 197	99.42	1	0.08	6	0.50	-	-
0512 Neurotické stresom podmienené a somatoformné poruchy	3 148	3 144	99.87	-	-	4	0.13	-	-
0513 Poruchy psychiky a správania zapríčinené užitím alkoholu	565	565	100.00	-	-	-	-	-	-
0515 Závislosť od návykových látok	42	42	100.00	-	-	-	-	-	-
0516 Zneužitie návykových látok bez závislosti	2	2	100.00	-	-	-	-	-	-
0517 Ostatné duševné poruchy	916	911	99.45	-	-	5	0.55	-	-
05 Duševné poruchy a poruchy správania	4 673	4 664	99.81	-	-	9	0.19	-	-
0618 Choroby centrálného nervového systému	1 410	1 402	99.43	1	0.07	7	0.50	-	-
0619 Choroby autonómneho a periférneho nervového systému	2 740	2 734	99.78	-	-	6	0.22	-	-
0620 Ostatné choroby periférneho nervového systému	27	27	100.00	-	-	-	-	-	-
06 Choroby nervového systému	4 177	4 163	99.66	1	0.02	13	0.31	-	-
0721 Choroby spojovky, mihalníc a slzných orgánov	2 289	2 289	100.00	-	-	-	-	-	-
0722 Ostatné choroby oka a očných adnexov	1 185	1 183	99.83	-	-	2	0.17	-	-
07 Choroby oka a jeho adnexov	3 474	3 472	99.94	-	-	2	0.06	-	-
0823 Zápal stredného ucha	864	864	100.00	-	-	-	-	-	-
0824 Ostatné choroby ucha a hlávkového výbežku	1 412	1 412	100.00	-	-	-	-	-	-
08 Choroby ucha a hlávkového výbežku	2 276	2 276	100.00	-	-	-	-	-	-
0925 Akútna reumatická horúčka a zdĺhavé reumatické choroby srdca	46	46	100.00	-	-	-	-	-	-
0926 Hypertenzné choroby	5 664	5 649	99.74	-	-	15	0.26	-	-

Ukončené výberové prípady pracovnej neschopnosti podľa 103 skupín diagnóz a dôvodu ukončenia pracovnej neschopnosti

2/3

Skupiny diagnóz	Počet výberových prípadov spolu	Dôvod ukončenia pracovnej neschopnosti							
		chorý bol uznaný práceneschopným		chorý zomrel		chorý žiada o invalidný dôchodok alebo dôchodok mu bol priznaný		iný dôvod vyradenia zo stavu práceneschopných	
		počet	[%]	počet	[%]	počet	[%]	počet	[%]
0927 Akútny infarkt myokardu	130	124	95.38	-	-	6	4.62	-	-
0928 Iné akútne formy ischemickej choroby srdca	11	11	100.00	-	-	-	-	-	-
0929 Ďalší infarkt myokardu a komplikácie po ňom	26	26	100.00	-	-	-	-	-	-
0930 Ostatné ischemické choroby srdca	1 287	1 268	98.52	1	0.08	18	1.40	-	-
0931 Iné choroby srdca	533	529	99.25	-	-	4	0.75	-	-
0932 Cievne choroby mozgu	375	363	96.80	3	0.08	9	2.40	-	-
0933 Choroby tepien, tepničiek a vlásočníc	293	290	98.98	-	-	3	1.02	-	-
0934 Choroby žíl	2 729	2 725	99.85	-	-	4	0.15	-	-
0935 Ostatné choroby obehovej sústavy	269	269	100.00	-	-	-	-	-	-
09 Choroby obehovej sústavy	11 363	11 300	99.45	4	0.04	59	0.52	-	-
1036 Akútny zápal mandlí	14 859	14 859	100.00	-	-	-	-	-	-
1037 Ostatné akútne infekcie dýchacej sústavy	110 469	110 469	100.00	-	-	-	-	-	-
1038 Chrápka	32 690	32 690	100.00	-	-	-	-	-	-
1039 Zápal pľúc	1 520	1 519	99.93	1	0.07	-	-	-	-
1040 Astma	1 261	1 260	99.92	-	-	1	0.08	-	-
1041 Chronická bronchitída	2 153	2 152	99.95	-	-	1	0.05	-	-
1042 Ostatné choroby dýchacej sústavy	2 660	2 658	99.92	-	-	2	0.08	-	-
10 Choroby dýchacej sústavy	165 612	165 607	100.00	1	0.00	4	0.00	-	-
1143 Vredová choroba žalúdka	3 022	3 021	99.97	-	-	1	0.03	-	-
1144 Ostatné choroby žalúdka a dvanástnika	7 357	7 357	100.00	-	-	-	-	-	-
1145 Choroby červovitého príviesku	698	698	100.00	-	-	-	-	-	-
1146 Iná neinfekčná gastroenteritída a kolitída	1 318	1 318	100.00	-	-	-	-	-	-
1147 Žlčové kamene, zápal žlčníka	1 744	1 743	99.94	-	-	1	0.06	-	-
1148 Iné choroby žlčníka a žlčových ciest	128	128	100.00	-	-	-	-	-	-
1149 Ostatné choroby tráviacej sústavy	5 628	5 618	99.82	1	0.02	9	0.16	-	-
11 Choroby tráviacej sústavy	19 895	19 883	99.94	1	0.01	11	0.06	-	-
1250 Infekcie kože a podkožného tkaniva	2 705	2 705	100.00	-	-	-	-	-	-
1251 Dermatitída a ekzémy	3 021	3 021	100.00	-	-	-	-	-	-
1252 Ostatné choroby kože a podkožného tkaniva	2 411	2 411	100.00	-	-	-	-	-	-
12 Choroby kože a podkožného tkaniva	8 137	8 137	100.00	-	-	-	-	-	-
1353 Artropatie a príbuzné choroby	9 433	9 419	99.85	-	-	14	0.15	-	-
1354 Iné dorzopatie	45 765	45 728	99.92	-	-	37	0.08	-	-
1355 Spondylopatie	1 408	1 406	99.86	-	-	2	0.14	-	-
1356 Choroby mäkkého tkaniva	7 708	7 704	99.95	-	-	4	0.05	-	-
1357 Ostatné choroby svalstva a kostry	1 644	1 644	100.00	-	-	-	-	-	-
13 Choroby svalovej a kostrovej sústavy a spojivového tkaniva	65 958	65 901	99.91	-	-	57	0.09	-	-
1458 Infekcia obličiek	85	85	100.00	-	-	-	-	-	-
1459 Urolitiáza	1 114	1 114	100.00	-	-	-	-	-	-

Ukončené výberové prípady pracovnej neschopnosti podľa 103 skupín diagnóz a dôvodu ukončenia pracovnej neschopnosti

3/3

Skupiny diagnóz	Počet výberových prípadov spolu	Dôvod ukončenia pracovnej neschopnosti							
		chorý bol uznaný práceneschopným		chorý zomrel		chorý žiada o invalidný dôchodok alebo dôchodok mu bol priznaný		iný dôvod vyradenia zo stavu práceneschopných	
		počet	[%]	počet	[%]	počet	[%]	počet	[%]
1460 Ostatné choroby močovej sústavy	5 298	5 295	99.94	-	-	3	0.06	-	-
1461 Choroby mužských pohlavných orgánov	544	544	100.00	-	-	-	-	-	-
1462 Zápalové choroby ženských panvových orgánov	2 109	2 109	100.00	-	-	-	-	-	-
1463 Poruchy menštruácie	706	706	100.00	-	-	-	-	-	-
1464 Iné choroby ženských pohlavných orgánov	2 302	2 302	100.00	-	-	-	-	-	-
14 Choroby močovej a pohlavnej sústavy	12 158	12 155	99.98	-	-	3	0.02	-	-
1565 Medicínsky potrat	121	121	100.00	-	-	-	-	-	-
1566 Potrat	221	221	100.00	-	-	-	-	-	-
1567 Komplikácie v tehotenstve	1 615	1 613	99.88	-	-	-	-	2	0.12
1568 Komplikácie vyskytujúce sa v tehotenstve, pri pôrode a v popôrodí	1 539	1 539	100.00	-	-	-	-	-	-
15 Tehotenstvo, pôrod a popôrodie	3 496	3 494	99.94	-	-	-	-	2	0.06
1669 Vrodené chyby	35	35	100.00	-	-	-	-	-	-
16 Vrodené chyby, deformácie a chromozómové anomálie	35	35	100.00	-	-	-	-	-	-
1770 Subjektívne a objektívne príznaky a abnormálne klinické a laboratórne nálezy nezatriedené inde	1 813	1 813	100.00	-	-	-	-	-	-
17 Subjektívne a objektívne príznaky a abnormálne klinické a laboratórne nálezy nezatriedené inde	1 813	1 813	100.00	-	-	-	-	-	-
1871 Zlomeniny pri výkone zamestnania	576	576	100.00	-	-	-	-	-	-
1872 Vykĺbenie, vyvrtnutie a natiahnutie kĺbov	645	645	100.00	-	-	-	-	-	-
1873 Otvorené rany a povrchové poranenia	1 002	1 001	99.90	-	-	1	0.10	-	-
1874 Vnútroľbkové poranenia	31	31	100.00	-	-	-	-	-	-
1875 Popáleniny, poleptania a omrzliny pri výkone zamestnania	130	130	100.00	-	-	-	-	-	-
1876 Ostatné poranenia a otravy	255	255	100.00	-	-	-	-	-	-
18 Poranenia, otravy a iné následky vonkajších príčin pri výkone zamestnania	2 639	2 638	99.96	-	-	1	0.04	-	-
1977 Zlomeniny mimo výkonu zamestnania	4 868	4 866	99.96	1	0.02	1	0.02	-	-
1978 Vykĺbenie, vyvrtnutie a natiahnutie kĺbov	6 537	6 536	99.98	-	-	1	0.02	-	-
1979 Otvorené rany a povrchové poranenia	8 001	8 000	99.99	-	-	1	0.01	-	-
1980 Vnútroľbkové poranenia	179	178	99.44	1	0.56	-	-	-	-
1981 Popáleniny, poleptania a omrzliny mimo výkonu zamestnania	748	748	100.00	-	-	-	-	-	-
1982 Ostatné poranenia a otravy	1 425	1 424	99.93	1	0.07	-	-	-	-
19 Poranenia, otravy a iné následky vonkajších príčin mimo výkonu zamestnania	21 758	21 752	99.97	3	0.01	3	0.01	-	-
2083 Faktory ovplyvňujúce zdravotný stav a styk so zdravotníckymi službami	68	68	100.00	-	-	-	-	-	-
20 Faktory ovplyvňujúce zdravotný stav a styk so zdravotníckymi službami	68	68	100.00	-	-	-	-	-	-
Spolu	336 383	336 158	99.93	22	0.01	201	0.06	2	-

Ukončené výberové prípady pracovnej neschopnosti podľa dĺžky trvania v dňoch

Dĺžka trvania pracovnej neschopnosti v dňoch	Počet prípadov pracovnej neschopnosti		
	muži	ženy	spolu
1	296	212	508
2	1 019	774	1 793
3	2 466	2 014	4 480
4	5 174	4 239	9 413
5	8 935	7 565	16 500
6	3 514	2 985	6 499
7	6 492	5 635	12 127
8	10 116	9 664	19 780
9	10 219	9 997	20 216
10	10 236	10 007	20 243
11	11 584	10 565	22 149
12	13 620	12 725	26 345
13	4 210	4 229	8 439
14	4 775	4 833	9 608
15 - 21	29 339	30 281	59 620
22 - 28	14 991	15 105	30 096
29 - 35	9 316	9 130	18 446
36 - 42	5 695	5 616	11 311
43 - 49	4 045	3 930	7 975
50 - 56	2 807	2 986	5 793
57 - 63	2 285	2 309	4 594
64 - 70	1 499	1 644	3 143
71 - 77	1 166	1 263	2 429
78 - 84	901	1 017	1 918
85 - 91	819	870	1 689
92 - 105	1 150	1 294	2 444
106 - 119	778	880	1 658
120 - 147	984	1 222	2 206
148 - 182	670	1 049	1 719
183 - 210	393	463	856
211 - 238	288	235	523
239 - 273	297	249	546
274 - 301	202	167	369
302 - 329	189	154	343
330 - 364	272	184	456
365	92	57	149
Spolu	170 834	165 549	336 383