

Činnosť oddelení klinickej  
biochémie v SR 1999

BRATISLAVA  
**ÚZIS**  
SLOVAKIA

2000

---

**Zdravotnícka štatistika**

# Činnost oddelení klinické biochemie v SR 1999

© Ústav zdravotníckych informácií a štatistiky. Bratislava 2000

820 09 Bratislava  
Drieňová 34

Tel.: 07/43 41 20 89 - 92  
Fax: 07/43 41 20 94  
E-mail: [brasenova@uzis.sk](mailto:brasenova@uzis.sk)  
Internet: [www.uzis.sk](http://www.uzis.sk)

# Obsah

	Úvod
Tabuľka 1	Štruktúra pracovných miest v oddeleniach klinickej biochémie
Graf	Štruktúra pracovných miest v oddeleniach klinickej biochémie
Tabuľka 2	Štruktúra vyšetrení v oddeleniach klinickej biochémie
Tabuľka 3	Prehľad činnosti v oddeleniach klinickej biochémie
Mapa	Počet vyšetrení na jedného lekára
Mapa	Počet vyšetrení na jedného laboranta
Mapa	Počet vyšetrení na jedného obyvateľa
Tabuľka 3	Počet vybraných biochemických vyšetrení podľa druhov výkonov
Mapa	Slovenská republika

## Úvod

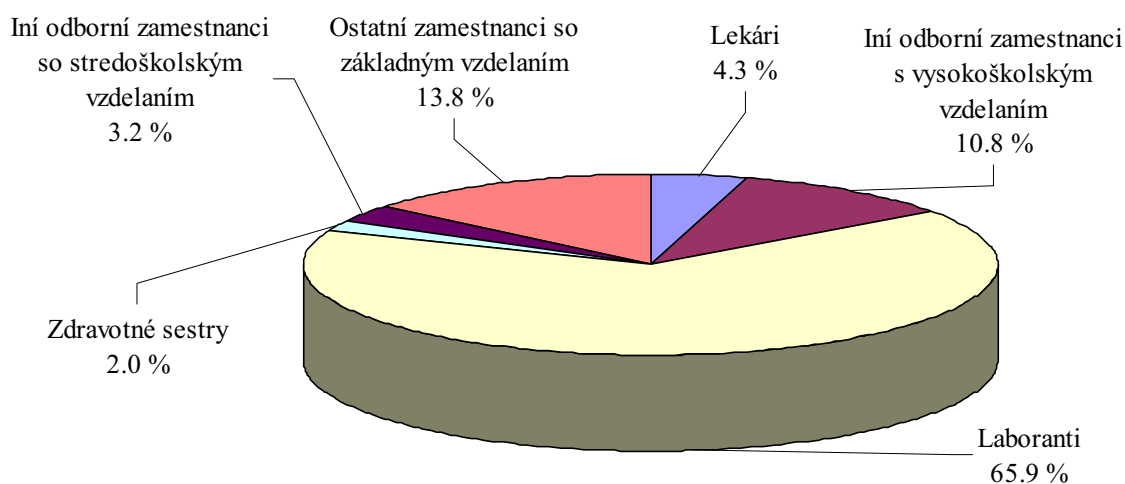
Podkladom na spracovanie štatistických údajov, ktoré sú uvedené v publikácii bol *Ročný výkaz o činnosti oddelenia a ambulancie klinickej biochémie K (MZ SR) 1-01*.

Publikácia obsahuje spracované štatistické údaje o štruktúre pracovných miest, počte vyšetrení v oddeleniach a ambulanciách klinickej biochémie, grafické znázornenie štruktúry pracovných miest a počtu vyšetrení na jedného lekára, laboranta a obyvateľa.

### Štruktúra pracovných miest v oddeleniach klinickej biochémie

Územia	Pracovné miesta						
	lekári (lekárske miesta)	iní odborní zamestnanci s vysokoškolským vzdelaním		laboranti	zdravotné sestry	iní odborní zamestnanci so stredo- školským vzdelaním	ostatní zamestnanci so základným vzdelaním
		technickým	prírod- vedným				
<b>Slovenská republika</b>	<b>105.04</b>	<b>119.35</b>	<b>141.46</b>	<b>1 597.42</b>	<b>49.09</b>	<b>77.17</b>	<b>334.33</b>
Bratislavský kraj	36.40	24.44	29.11	290.35	3.21	11.70	49.83
Trnavský kraj	5.36	10.00	11.00	136.63	2.00	2.00	23.70
Trenčiansky kraj	5.20	8.35	10.88	153.00	3.00	3.50	27.10
Nitriansky kraj	12.42	17.11	12.44	174.07	8.00	10.41	35.38
Žilinský kraj	7.50	19.00	13.50	164.00	8.50	11.00	36.59
Banskobystrický kraj	11.90	10.04	16.03	205.43	7.60	4.31	50.31
Prešovský kraj	11.86	16.94	27.50	227.32	5.50	20.00	54.22
Košický kraj	14.40	13.47	21.00	246.62	11.28	14.25	57.20

### Štruktúra pracovných miest v oddeleniach klinickej biochémie



Tabuľka 2

## Štruktúra vyšetrení v oddeleniach klinickej biochémie

1/2

Územia	Počet vyšetrení					
	biochemických		slúžiacich na kontrolu		ostatných (pomocné analýzy)	
	nestatimové	statimové	nestatimové	statimové	nestatimové	statimové
<b>Slovenská republika</b>	<b>34 941 594</b>	<b>7 324 809</b>	<b>3 006 047</b>	<b>998 155</b>	<b>4 290 938</b>	<b>1 790 077</b>
Bratislavský kraj	5 823 041	1 796 430	585 164	216 384	1 045 203	598 392
Trnavský kraj	3 348 089	700 090	226 608	65 675	239 093	74 449
Trenčiansky kraj	3 517 290	526 122	277 319	106 488	383 027	231 569
Nitriansky kraj	4 292 941	729 059	345 541	95 301	488 532	157 446
Žilinský kraj	3 524 852	849 089	242 215	133 668	527 127	267 648
Banskobystrický kraj	4 104 378	859 383	376 002	140 087	373 067	138 607
Prešovský kraj	4 840 993	801 488	548 835	113 299	593 071	100 727
Košický kraj	5 490 010	1 063 148	404 363	127 253	641 818	221 239

Tabuľka 2

## Štruktúra vyšetrení v oddeleniach klinickej biochémie

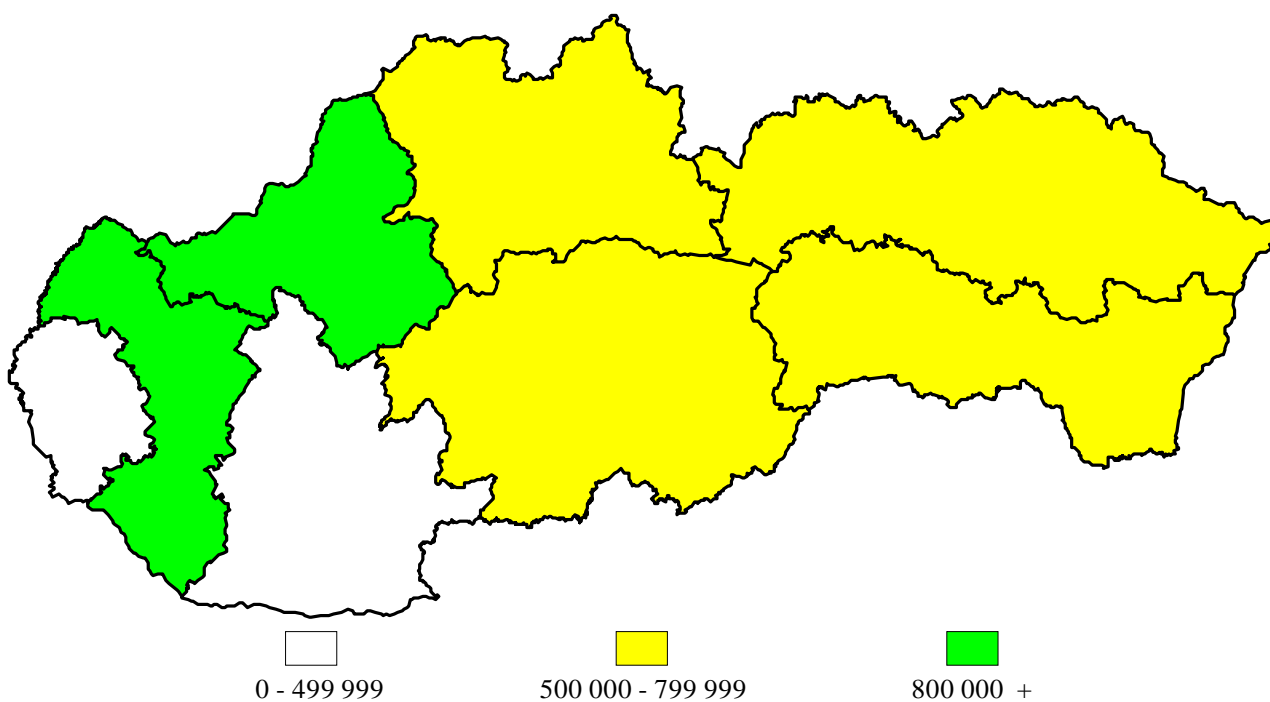
2/2

Územia	Počet vyšetrení			
	hematologických	ambulantných	konziliárnych	v ostatnej činnosti s počítačovým vybavením
<b>Slovenská republika</b>	<b>3 361 574</b>	<b>45 645</b>	<b>16 785</b>	<b>5 459 698</b>
Bratislavský kraj	366 957	13 126	7 504	2 026 026
Trnavský kraj	102 535	-	58	77 454
Trenčiansky kraj	111 621	-	6 676	539 999
Nitriansky kraj	499 554	251	417	495 658
Žilinský kraj	480 064	17 470	289	242 855
Banskobystrický kraj	506 111	9 308	935	1 347 883
Prešovský kraj	395 343	3 073	538	273 383
Košický kraj	899 389	2 417	368	456 440

**Prehľad činnosti v oddeleniach klinickej biochémie**

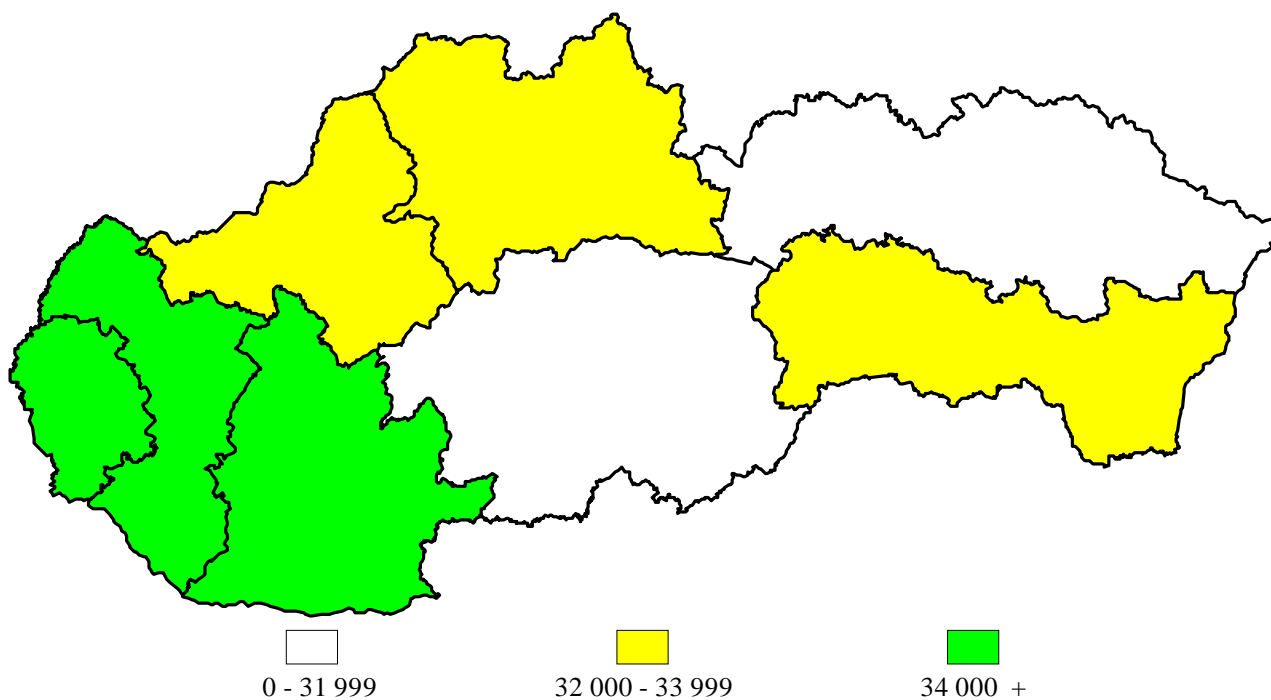
Územia	Počet nestatimových a statimových vyšetrení			
	spolu	na jedného lekára	na jedného laboranta	na jedného obyvateľa
<b>Slovenská republika</b>	<b>52 351 620</b>	<b>498 397</b>	<b>32 773</b>	<b>9.70</b>
Bratislavský kraj	10 064 614	276 500	34 664	16.31
Trnavský kraj	4 654 004	868 284	34 063	8.44
Trenčiansky kraj	5 041 815	969 580	32 953	8.27
Nitriansky kraj	6 108 820	491 853	35 094	8.53
Žilinský kraj	5 544 599	739 280	33 809	8.01
Banskobystrický kraj	5 991 524	503 489	29 166	9.04
Prešovský kraj	6 998 413	590 085	30 787	8.92
Košický kraj	7 947 831	551 933	32 227	10.39

**Počet vyšetrení na jedného lekára**

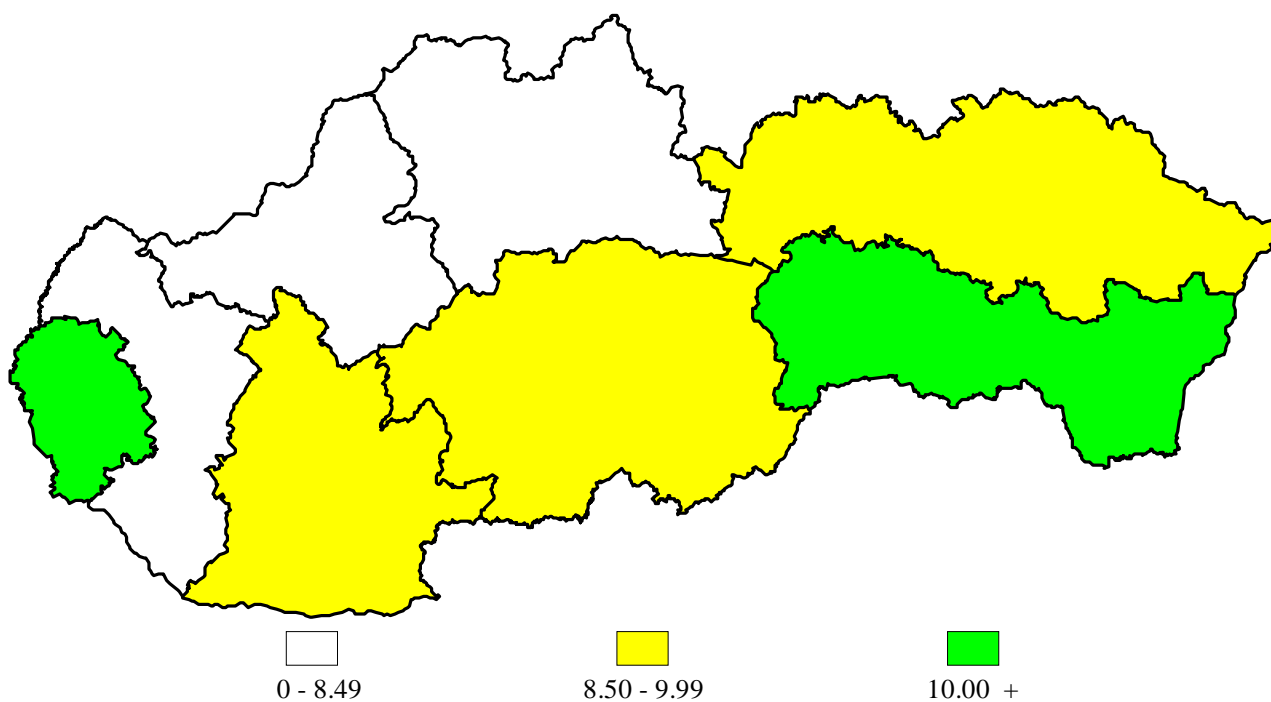




**Počet vyšetrení na jedného laboranta**



**Počet vyšetrení na jedného obyvateľa**



**Počet vybraných biochemických vyšetrení podľa druhov výkonov**

1/2

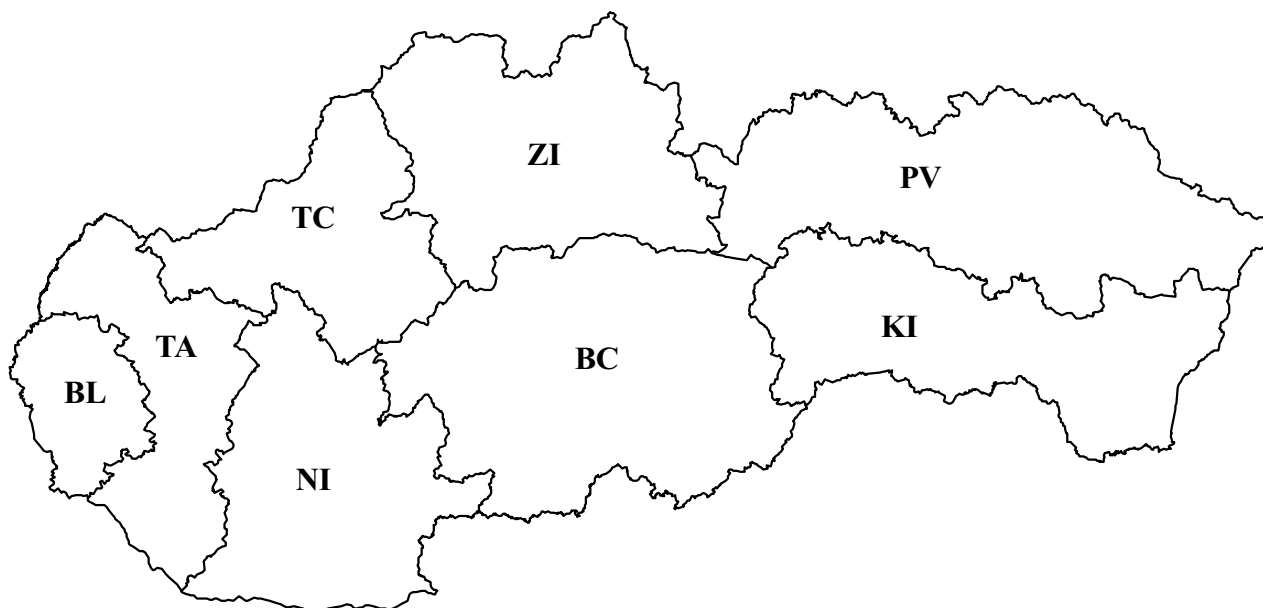
Územia	Glukóza	Celkový cholesterol	Celkový cholesterol enzyimovou metódou	HDL cholesterol	HDL cholesterol enzyimovou metódou
<b>Slovenská republika</b>	<b>4 819 972</b>	<b>13 587</b>	<b>1 749 136</b>	<b>12 294</b>	<b>425 361</b>
Bratislavský kraj	919 125	779	282 448	1 190	64 659
Trnavský kraj	506 923	-	180 854	-	41 279
Trenčiansky kraj	483 136	-	189 564	6	43 887
Nitriansky kraj	632 269	-	228 648	-	52 679
Žilinský kraj	523 618	-	200 122	5 676	37 220
Banskobystrický kraj	563 171	53	195 616	-	79 140
Prešovský kraj	629 461	2 244	223 803	410	63 561
Košický kraj	562 269	10 511	248 081	5 012	42 936

**Počet vybraných biochemických vyšetrení podľa druhov výkonov**

2/2

Územia	Triacylglyceroly	Triacylglyceroly enzyimovou metódou	Kreatinín	Kreatinín enzyimovou metódou
<b>Slovenská republika</b>	<b>12 786</b>	<b>1 053 906</b>	<b>1 744 915</b>	<b>590 071</b>
Bratislavský kraj	-	177 315	377 126	90 791
Trnavský kraj	-	104 401	115 277	85 038
Trenčiansky kraj	-	118 476	176 273	71 907
Nitriansky kraj	-	149 182	271 216	36 677
Žilinský kraj	-	117 697	234 007	41 799
Banskobystrický kraj	-	133 058	161 826	127 345
Prešovský kraj	957	136 945	201 688	60 827
Košický kraj	11 829	116 832	207 502	75 687

## Slovenská republika



Bratislavský kraj ..... BL  
Trnavský kraj ..... TA  
Trenčiansky kraj ..... TC  
Nitriansky kraj ..... NI

Žilinský kraj ..... ZI  
Banskobystrický kraj ..... BC  
Prešovský kraj ..... PV  
Košícký kraj ..... KI