

Činnosť gynekologických
ambulancií v SR 1999

BRATISLAVA
ÚZIS
SLOVAKIA

2000

Zdravotnícka štatistika

Činnost gynekologických ambulancií v SR 1999

© Ústav zdravotníckych informácií a štatistiky. Bratislava 2000

820 09 Bratislava
Drieňová 34

Tel.: 07/43 41 20 89 - 92
Fax: 07/43 41 20 94
E-mail: brasenova@uzis.sk
Internet: www.uzis.sk

Obsah

	Úvod
Tabuľka 1	Vývoj ambulantnej starostlivosti o ženu
Graf	Vývoj % novozistených ohrozených tehotenstiev z celkového počtu prijatých tehotných žien
Tabuľka 2	Vývoj počtu gynekologických vyšetrení
Graf	Vývoj počtu lekárskeho vyšetrení tehotných žien na 1 novoprijatú tehotnú ženu
Tabuľka 3	Vývoj užívania antikoncepcie u žien fertillného veku
Tabuľka 4	Ambulantná starostlivosť o ženu
Mapa	Percento zistených rizikových a ohrozených tehotenstiev z celkového počtu prijatých tehotných žien
Tabuľka 5	Gynekologické vyšetrenia
Mapa	Počet lekárskeho vyšetrení tehotných žien na 1 novoprijatú tehotnú ženu
Mapa	Percento preventívnych vyšetrení z celkového počtu gynekologických vyšetrení
Tabuľka 6	Špeciálne gynekologické vyšetrenia
Tabuľka 7	Užívanie antikoncepcie u žien fertillného veku
Mapa	Percento žien vo fertillnom veku užívajúcich vnútro maternicovú antikoncepciu
Mapa	Percento žien vo fertillnom veku užívajúcich hormonálnu antikoncepciu
Tabuľka 8	Prvýkrát zistené prekancerózy maternicového krčka a ca rodidiel
Mapa	Slovenská republika

Úvod

Podkladom na spracovanie štatistických údajov, ktoré sú uvedené v publikácii, bol *Ročný výkaz o činnosti gynekologických ambulancií A* (MZ SR) 7-01.

Publikácia obsahuje štatistické údaje o počte novoprijatých tehotných žien do starostlivosti ženského lekára, počty gynekologických vyšetrení, ukazovatele o užívaní antikoncepcie u žien fertillného veku a prehľad o počte prvýkrát zistených prekanceróz maternicového krčka a ca rodidiel podľa krajov.

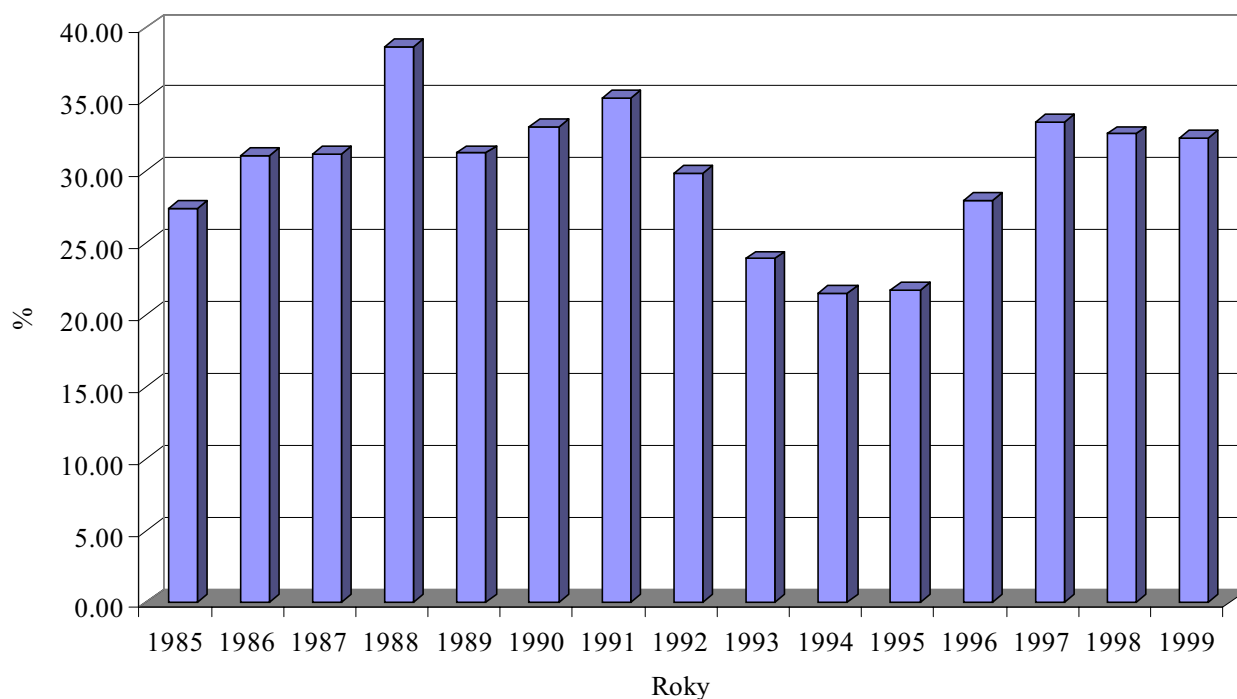
Informácia obsahuje vývojové rady vybraných údajov za roky 1985 - 1999 v SR. Z dôvodu odštátňovania primárnej gynekologickej starostlivosti v rokoch 1993 - 1995 neboli k dispozícii údaje za všetky spravodajské jednotky.

V roku 1999 bolo v Slovenskej republike prijatých do starostlivosti ženského lekára 57 824 tehotných žien. Z tohto celkového počtu bolo do 12. týždňa tehotenstva prijatých 44 569 žien, čo predstavuje 77.08 %. Novozistených ohrozených a rizikových tehotenstiev bolo 18 692, čo je 32.33 % z celkového počtu tehotných žien. Na jednu novoprijatú tehotnú ženu pripadlo 10.93 gynekologického vyšetrenia.

Vývoj ambulantnej starostlivosti o ženu

Roky	Novoprijaté tehotné ženy spolu	Novozistené ohrozené tehotenstvá	% novozistených ohrozených tehotenstiev z celkového počtu prijatých tehotných žien
1985	93 971	25 765	27.42
1986	92 412	28 757	31.11
1987	88 534	27 612	31.19
1988	87 199	33 687	38.63
1989	81 811	25 563	31.25
1990	80 531	26 658	33.10
1991	79 482	27 902	35.10
1992	81 484	24 357	29.89
1993	76 035	18 187	23.91
1994	65 302	14 033	21.49
1995	59 458	12 908	21.71
1996	51 625	14 417	27.93
1997	52 323	17 482	33.41
1998	57 923	18 868	32.57
1999	57 824	18 692	32.33

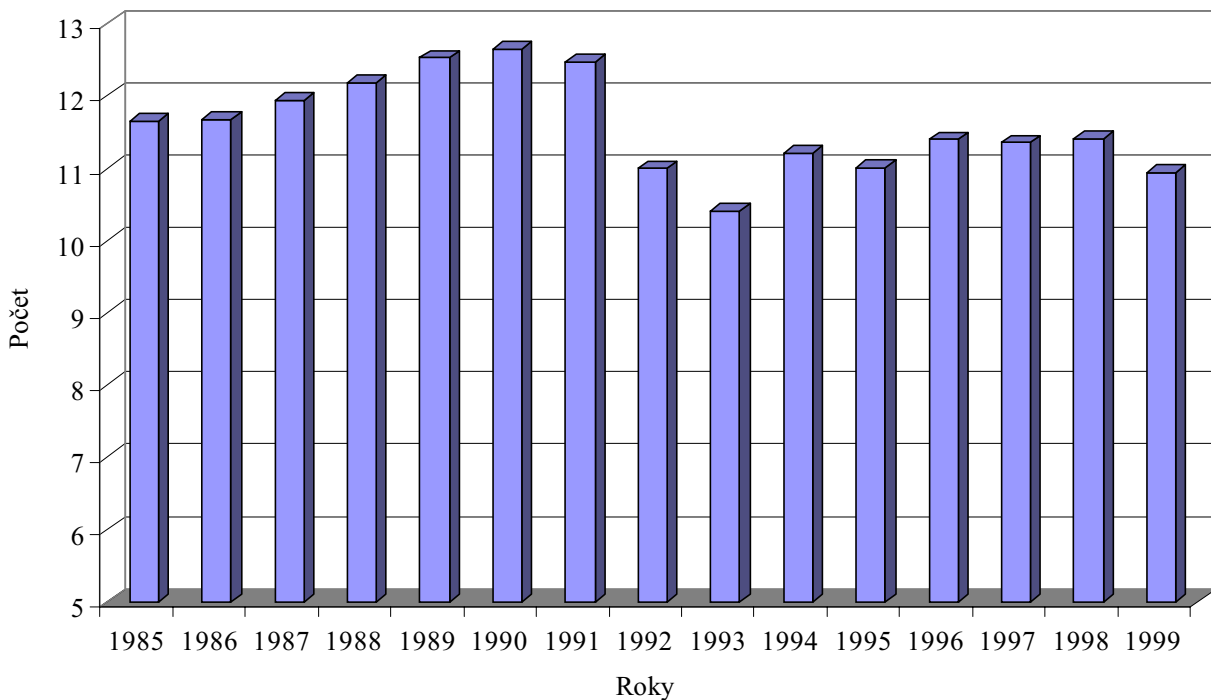
Vývoj % novozistených ohrozených tehotenstiev z celkového počtu prijatých tehotných žien



Vývoj počtu gynekologických vyšetrení

Roky	Gynekologické vyšetrenia			Počet lekárskeho vyšetrení tehotných žien na 1 novoprijatú tehotnú ženu
	spolu	z toho		
		tehotných žien	gynekologických	
1985	3 683 977	1 093 396	2 590 581	11.64
1986	3 789 381	1 078 897	2 710 486	11.67
1987	3 848 341	1 056 026	2 792 315	11.93
1988	3 923 972	1 062 494	2 861 478	12.18
1989	3 792 496	1 023 925	2 768 571	12.52
1990	3 734 796	1 017 660	2 717 136	12.64
1991	3 698 063	990 354	2 707 709	12.46
1992	3 553 413	895 611	2 657 802	10.99
1993	3 362 941	825 530	2 537 411	10.41
1994	3 331 439	732 084	2 599 355	11.21
1995	3 356 994	654 827	2 702 167	11.01
1996	3 303 557	587 890	2 715 667	11.39
1997	3 774 896	593 855	3 181 041	11.35
1998	4 342 159	660 418	3 681 741	11.40
1999	4 426 214	631 921	3 794 293	10.93

Vývoj počtu lekárskeho vyšetrení tehotných žien na 1 novoprijatú tehotnú ženu



Vývoj užívania antikoncepcie u žien fertillného veku*

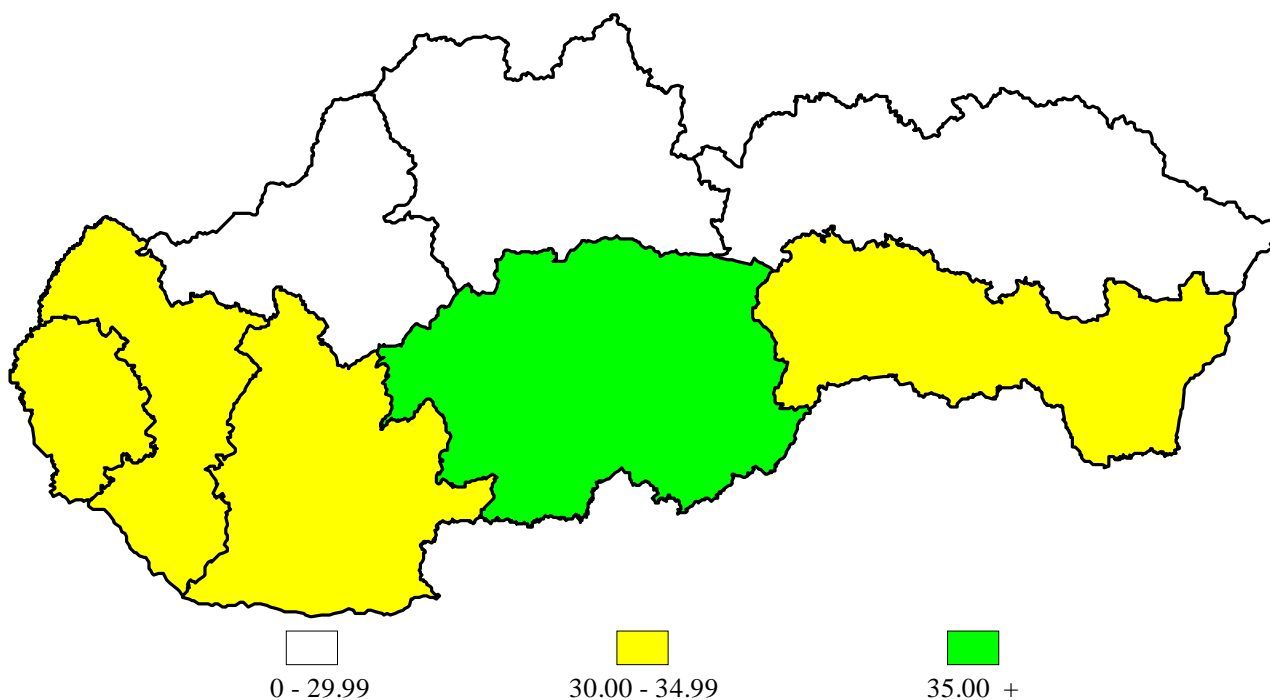
Roky	Počet žien, ktoré užívali antikoncepciu k 31. 12.				% žien vo fertillnom veku*, ktoré užívajú antikoncepciu		Počet novozavedených antikoncepcií			
	spolu	v tom			vnútroma- ternicovú	hormo- nálnu	spolu	v tom		
		vnútroma- ternicovú	hormo- nálnu	inú				vnútroma- ternicová	hormo- nálna	iná
1985	173 523	137 473	34 944	1 106	10.86	2.76	45 967	29 921	14 749	1 297
1986	176 345	143 023	32 434	888	11.21	2.54	44 887	30 392	13 378	1 117
1987	183 101	150 364	31 808	929	11.67	2.47	47 012	29 737	15 605	1 670
1988	186 326	153 144	31 934	1 248	11.75	2.45	44 359	27 539	15 098	1 722
1989	177 104	142 733	33 600	771	10.81	2.55	38 115	23 702	13 717	696
1990	171 306	141 097	28 754	1 455	10.56	2.15	35 371	22 508	11 959	904
1991	162 237	131 767	29 157	1 313	9.78	2.16	37 454	23 189	13 371	894
1992	164 897	124 572	35 806	4 519	9.14	2.63	43 768	24 748	17 383	1 637
1993	181 915	126 780	52 469	2 666	9.18	3.80	48 380	21 054	25 895	1 431
1994	190 057	118 048	68 789	3 220	9.62	5.61	58 235	18 904	37 290	2 041
1995	224 611	117 957	99 934	6 720	8.34	7.06	67 953	18 518	46 777	2 658
1996	189 449	74 764	109 649	5 036	5.28	7.75	68 677	17 860	48 983	1 834
1997	231 666	78 595	147 585	5 486	5.50	10.33	77 559	17 237	56 432	3 890
1998	282 281	84 824	190 370	7 087	5.92	13.30	89 035	16 009	69 859	3 167
1999	314 924	85 442	219 373	10 109	5.91	15.18	96 290	15 392	76 456	4 442

* Fertillný vek: ženy vo veku 15 - 49 rokov

Ambulantná starostlivosť o ženu

Územia	Novoprijaté tehotné ženy		Zistené rizikové a ohrozené tehotenstvá	% zistených rizikových a ohrozených tehotenstiev z celkového počtu prijatých tehotných žien
	spolu	z toho do 12. týždňa tehotenstva		
Slovenská republika	57 824	44 569	18 692	32.33
Bratislavský kraj	5 590	4 146	1 954	34.96
Trnavský kraj	5 048	3 735	1 680	33.28
Trenčiansky kraj	5 300	4 703	1 502	28.34
Nitriansky kraj	6 388	5 147	2 112	33.06
Žilinský kraj	7 631	6 410	2 220	29.09
Banskobystrický kraj	7 404	5 282	2 641	35.67
Prešovský kraj	11 158	7 870	3 334	29.88
Košický kraj	9 305	7 276	3 249	34.92

Percento zistených rizikových a ohrozených tehotenstiev z celkového počtu prijatých tehotných žien

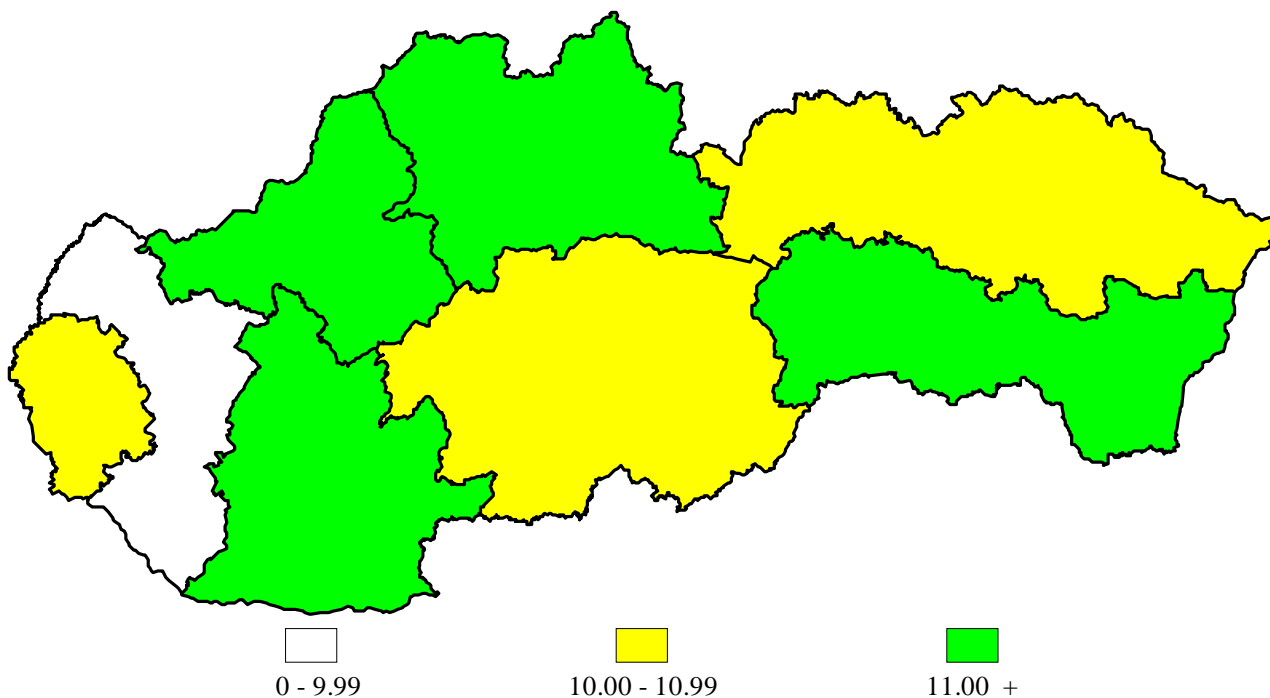


Tabuľka 5

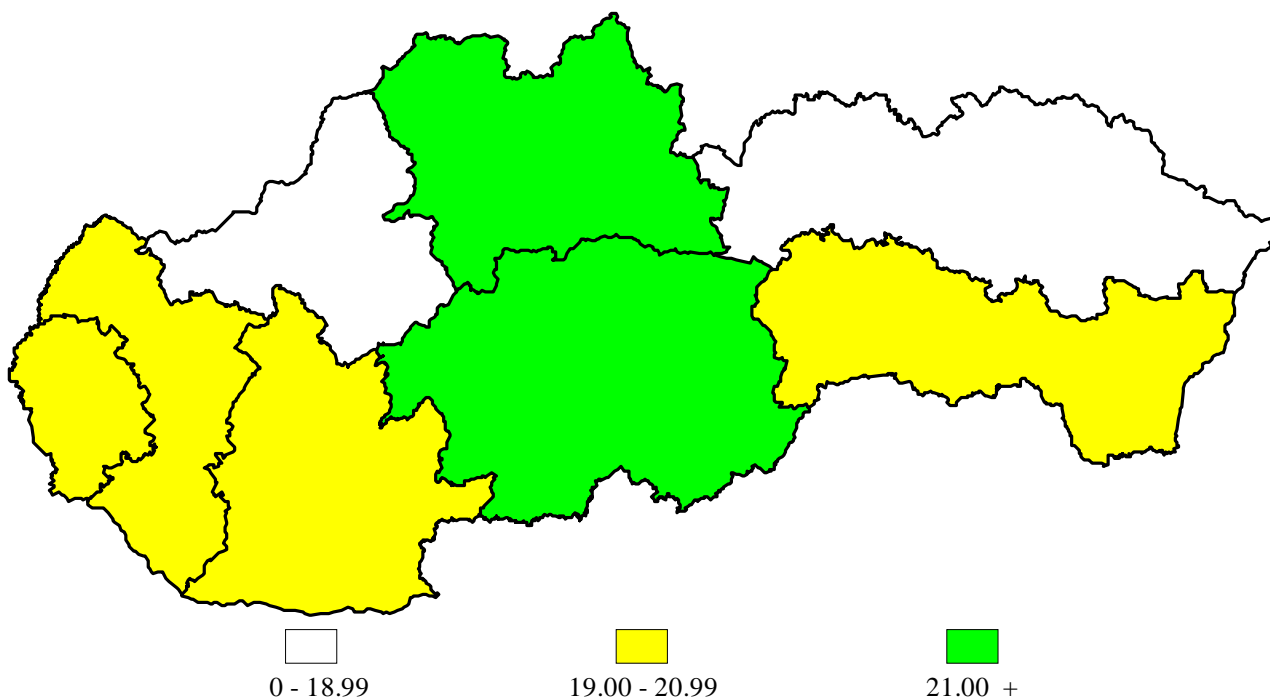
Gynekologické vyšetrenia

Územia	Gynekologické vyšetrenia				Počet lekárskych vyšetrení tehotných žien na 1 novoprijatú tehotnú ženu	% preventívnych vyšetrení z celkového počtu gynekologických vyšetrení
	spolu	v tom				
		tehotných žien	preventívne	diagnosticko-terapeutické		
Slovenská republika	4 426 214	631 921	887 155	2 907 138	10.93	20.04
Bratislavský kraj	583 314	57 654	117 636	408 024	10.31	20.17
Trnavský kraj	410 874	49 927	80 920	280 027	9.89	19.69
Trenčiansky kraj	485 896	62 652	88 348	334 896	11.82	18.18
Nitriansky kraj	592 415	72 586	119 223	400 606	11.36	20.12
Žilinský kraj	524 963	89 024	115 205	320 734	11.67	21.95
Banskobystrický kraj	567 541	76 780	130 683	360 078	10.37	23.03
Prešovský kraj	620 175	119 788	113 100	387 287	10.74	18.24
Košický kraj	641 036	103 510	122 040	415 486	11.12	19.04

Počet lekárskych vyšetrení tehotných žien na 1 novoprijatú tehotnú ženu



Percento preventívnych vyšetrení z celkového počtu gynekologických vyšetrení



Tabuľka 6

Špeciálne gynekologické vyšetrenia

Územia	Počet špeciálnych gynekologických vyšetrení						
	mikrobiálny obraz pošvový a kultivácia	kolposkopické vyšetrenia	onkocytologické vyšetrenia	ultrazvukové vyšetrenia			urodynamické vyšetrenia
				tehotných žien	gynekologické	prsníkov	
Slovenská republika	1 202 374	875 564	564 695	217 355	305 670	68 970	3 578
Bratislavský kraj	86 839	139 829	86 160	29 588	39 382	7 453	547
Trnavský kraj	129 281	85 008	52 901	17 145	34 387	13 922	1 262
Trenčiansky kraj	124 102	131 113	43 594	27 132	40 773	3 841	16
Nitriansky kraj	184 979	135 667	64 165	23 129	47 653	4 424	201
Žilinský kraj	119 712	109 646	82 409	27 286	30 630	10 848	1 022
Banskobystrický kraj	166 701	132 524	105 084	32 873	42 138	8 283	141
Prešovský kraj	179 404	66 591	61 820	29 403	27 275	3 062	121
Košický kraj	211 356	75 186	68 562	30 799	43 432	17 137	268

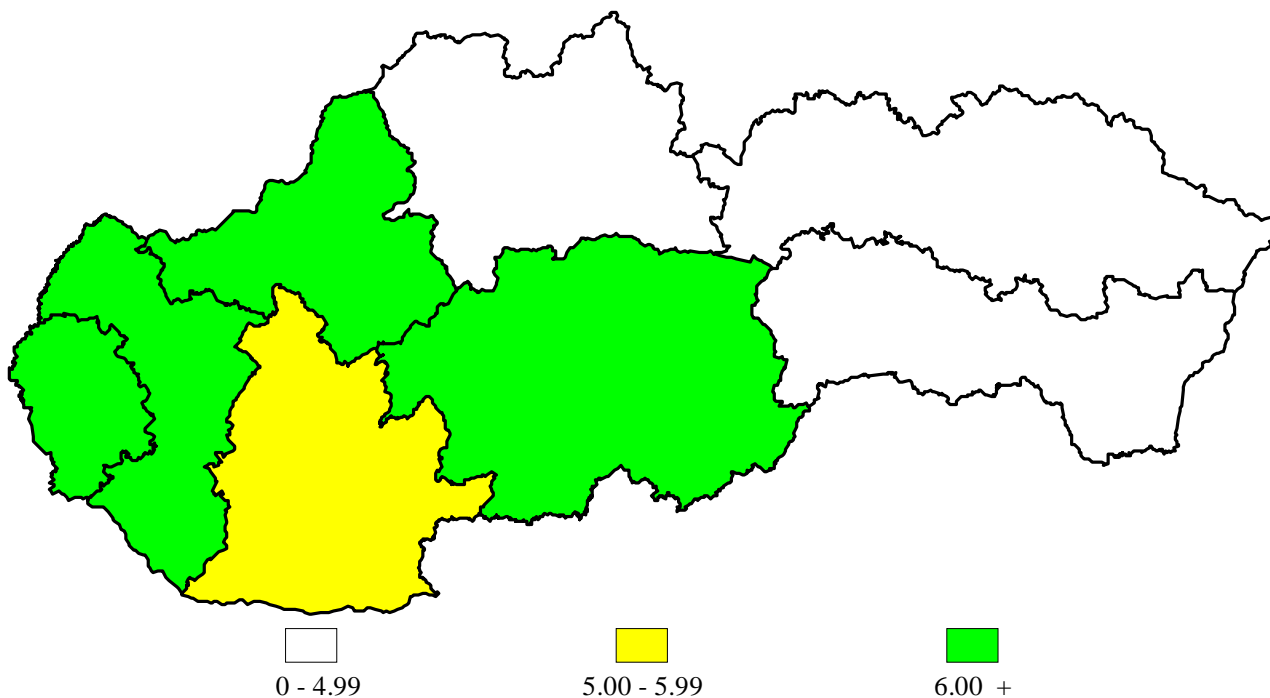
Tabuľka 7

Užívanie antikoncepcie u žien fertillného veku*

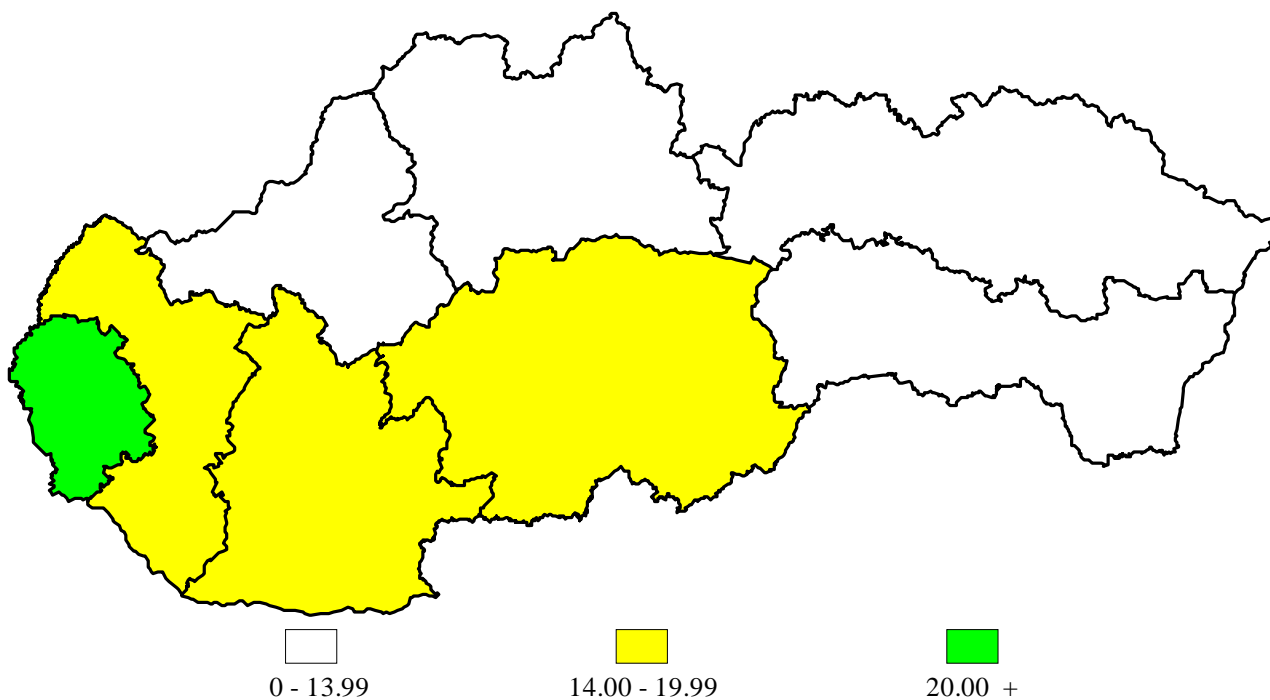
Územia	Počet žien, ktoré užívali antikoncepciu k 31. 12.			% žien vo fertillnom veku*, ktoré užívajú antikoncepciu		Počet novozavedených antikoncepcií		
	spolu	z toho		vnútromaternicovú	hormonálnu	spolu	z toho	
		vnútromaternicovú	hormonálnu				vnútromaternicová	hormonálna
Slovenská republika	314 924	85 442	219 373	5.91	15.18	96 290	15 392	76 456
Bratislavský kraj	53 489	14 750	38 071	8.41	21.71	12 702	1 003	10 576
Trnavský kraj	35 671	9 732	24 336	6.52	16.32	11 126	1 832	9 148
Trenčiansky kraj	32 831	10 497	21 903	6.47	13.49	8 870	2 087	6 607
Nitriansky kraj	43 412	10 991	30 752	5.80	16.22	15 496	2 371	12 424
Žilinský kraj	31 044	6 091	23 923	3.33	13.07	10 234	1 358	7 921
Banskobystrický kraj	50 228	15 330	31 526	8.68	17.85	14 088	2 523	11 022
Prešovský kraj	32 157	9 369	22 227	4.57	10.85	10 867	2 103	8 502
Košický kraj	36 092	8 682	26 635	4.25	13.03	12 907	2 115	10 256

* Fertillný vek: ženy vo veku 15 - 49 rokov

Percento žien vo fertilnom veku užívajúcich vnútromaternicovú antikoncepciu



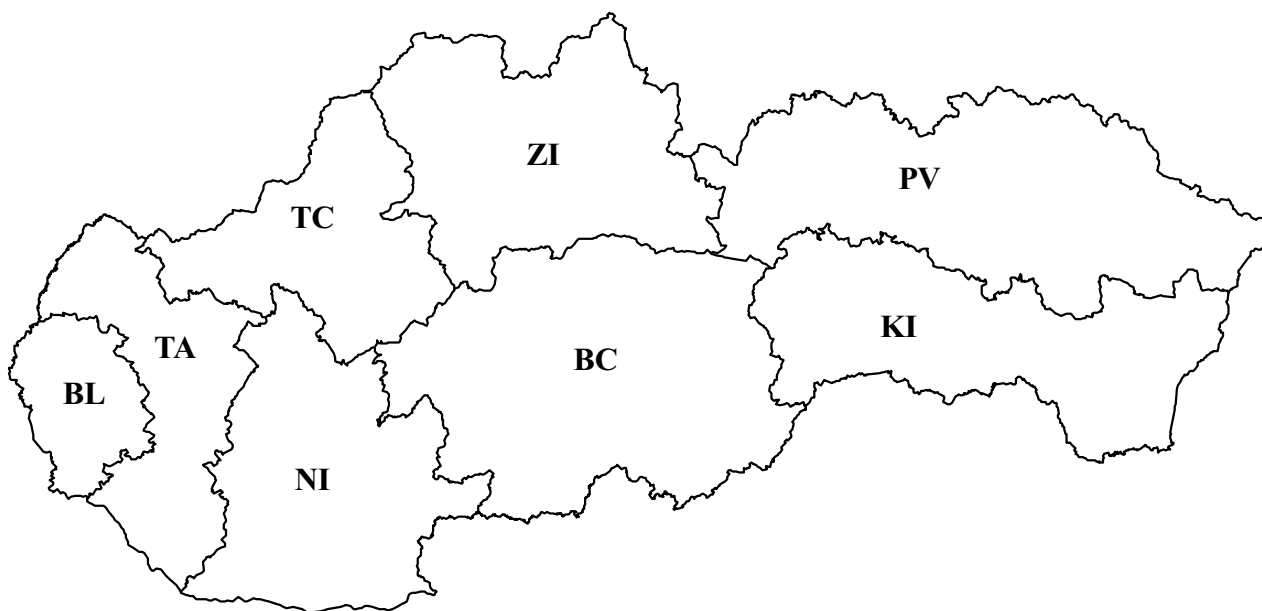
Percento žien vo fertilnom veku užívajúcich hormonálnu antikoncepciu



Prvýkrát zistené prekancerózy maternicového krčka a ca rodidiel

Územia	Histologicky overené prekancerózy maternicového krčka	Ca in situ	Ca rodidiel					Choroby prsníka	
			ca maternicového krčka			ca ovárií	ostatných lokalizácií	zhubné nádory	ostatné
			I ^a	I ^b - II ^o	III ^o - IV ^o				
Slovenská republika	6 835	827	321	336	148	1 146	989	1 242	34 232
Bratislavský kraj	963	173	49	46	22	706	124	274	6 303
Trnavský kraj	233	30	27	34	11	42	102	190	4 920
Trenčiansky kraj	843	90	39	26	14	70	124	90	5 026
Nitriansky kraj	863	92	62	54	24	82	171	181	2 635
Žilinský kraj	692	100	40	48	17	55	97	107	2 466
Banskobystrický kraj	756	161	23	47	15	53	128	129	6 193
Prešovský kraj	1 103	67	45	40	20	53	115	139	3 748
Košický kraj	1 382	114	36	41	25	85	128	132	2 941

Slovenská republika



Bratislavský kraj BL
Trnavský kraj TA
Trenčiansky kraj TC
Nitriansky kraj NI

Žilinský kraj ZI
Banskobystrický kraj BC
Prešovský kraj PV
Košícký kraj KI