

Stomatologická starostlivosť
v SR 1997

BRATISLAVA
ÚZIS
SLOVAKIA

1998

Zdravotnícka štatistika

Stomatologická starostlivosť v SR 1997

Zdravotnícka štatistika
Ročník 1998, ZŠ - 15/98

© Ústav zdravotníckych informácií a štatistiky. Bratislava 1998

820 09 Bratislava
Drieňová 34

Tel.: 07/43 41 20 89-92
Fax: 07/43 41 20 94

Obsah

- Tabuľka 1.1 Činnosť stomatológov v Slovenskej republike
- Tabuľka 1.2 Výkony stomatológov v Slovenskej republike
- Tabuľka 1.3 Systematická starostlivosť o deti a dorast v Slovenskej republike
- Tabuľka 2.1 Činnosť stomatológov v Bratislavskom kraji
- Tabuľka 2.2 Výkony stomatológov v Bratislavskom kraji
- Tabuľka 2.3 Systematická starostlivosť o deti a dorast v Bratislavskom kraji
- Tabuľka 3.1 Činnosť stomatológov v Trnavskom kraji
- Tabuľka 3.2 Výkony stomatológov v Trnavskom kraji
- Tabuľka 3.3 Systematická starostlivosť o deti a dorast v Trnavskom kraji
- Tabuľka 4.1 Činnosť stomatológov v Trenčianskom kraji
- Tabuľka 4.2 Výkony stomatológov v Trenčianskom kraji
- Tabuľka 4.3 Systematická starostlivosť o deti a dorast v Trenčianskom kraji
- Tabuľka 5.1 Činnosť stomatológov v Nitrianskom kraji
- Tabuľka 5.2 Výkony stomatológov v Nitrianskom kraji
- Tabuľka 5.3 Systematická starostlivosť o deti a dorast v Nitrianskom kraji
- Tabuľka 6.1 Činnosť stomatológov v Žilinskom kraji
- Tabuľka 6.2 Výkony stomatológov v Žilinskom kraji
- Tabuľka 6.3 Systematická starostlivosť o deti a dorast v Žilinskom kraji
- Tabuľka 7.1 Činnosť stomatológov v Banskobystrickom kraji
- Tabuľka 7.2 Výkony stomatológov v Banskobystrickom kraji
- Tabuľka 7.3 Systematická starostlivosť o deti a dorast v Banskobystrickom kraji
- Tabuľka 8.1 Činnosť stomatológov v Prešovskom kraji
- Tabuľka 8.2 Výkony stomatológov v Prešovskom kraji
- Tabuľka 8.3 Systematická starostlivosť o deti a dorast v Prešovskom kraji
- Tabuľka 9.1 Činnosť stomatológov v Košickom kraji
- Tabuľka 9.2 Výkony stomatológov v Košickom kraji
- Tabuľka 9.3 Systematická starostlivosť o deti a dorast v Košickom kraji
- Tabuľka 10 Vstupné a preventívne prehliadky v krajoch Slovenskej republiky
- Tabuľka 11 Systematická starostlivosť o chrup detí v krajoch Slovenskej republiky
 - Počet vstupných a preventívnych prehliadok dospelých (graf)
 - Počet vstupných a preventívnych prehliadok dorastu (graf)
 - Počet vstupných a preventívnych prehliadok detí (graf)
 - Počet vstupných a preventívnych prehliadok dospelých (v %) z celkového počtu ošetrení (mapa)

Stomatologická starostlivosť v SR 1997

Počet vstupných a preventívnych prehliadok dorastu (v %) z celkového počtu ošetrení (mapa)

Počet vstupných a preventívnych prehliadok detí (v %) z celkového počtu ošetrení (mapa)

Slovenská republika (mapa)

Činnosť stomatológov v Slovenskej republike

Ukazovatele	Počet ošetrení (vyšetrení)			
	spolu	v tom u		
		dospelých	dorastu	detí
Ošetrenia (vyšetrenia) spolu	7 557 203	5 363 915	562 684	1 630 604
Vstupné a preventívne prehliadky	2 023 262	1 126 611	203 890	692 761
Z toho potrebuje ošetrenie	1 486 472	949 172	144 433	392 867
Z toho úplne sanovaní	1 041 336	624 364	109 611	307 361

Tabuľka 1.2

Výkony stomatológov v Slovenskej republike

Ukazovatele	Počet výkonov
Jednoduché výplne vrátane hlbokého kazu	3 923 774
Výplne s ošetrením dreňovej dutiny	352 423
Extrakcia dočasného zuba	232 355
Extrakcia trvalého zuba	849 867
Chirurgické výkony	254 671
Liečenie paradontopatické a mäkkých tkanív	1 269 548
Liečenie čelustno-ortopedické	704 175
Pevné náhrady (korunky)	462 535
Snímateľné náhrady	173 848
Počet rtg snímok	203 082
Výkony sestier v dentálnej hygiene	427 104

Tabuľka 1.3

Systematická starostlivosť o deti a dorast v Slovenskej republike

Ukazovatele	Počet ošetrení (vyšetrení)			
	spolu	dorastu	detí	
			predškolského veku	školopovinných
Zapísaní pacienti	867 146	231 933	76 930	558 283
Preventívne prehliadky	941 695	202 749	69 802	669 144
Z toho potrebuje ošetrenie	532 957	135 371	35 609	361 977
Z toho úplne sanovaní	413 437	100 867	22 748	289 822

Činnosť stomatológov v Bratislavskom kraji

Ukazovatele	Počet ošetrení (vyšetrení)			
	spolu	v tom u		
		dospelých	dorastu	detí
Ošetrenia (vyšetrenia) spolu	1 136 333	797 000	91 140	248 193
Vstupné a preventívne prehliadky	320 581	184 059	37 116	99 406
Z toho potrebuje ošetrovanie	225 679	154 444	23 824	47 411
Z toho úplne sanovaní	160 958	109 613	17 916	33 429

Tabuľka 2.2

Výkony stomatológov v Bratislavskom kraji

Ukazovatele	Počet výkonov
Jednoduché výplne vrátane hlbokého kazu	560 739
Výplne s ošetrením dreňovej dutiny	49 956
Extrakcia dočasného zuba	23 112
Extrakcia trvalého zuba	95 805
Chirurgické výkony	52 425
Liečenie parodontopatické a mäkkých tkanív	238 020
Liečenie čelustno-ortopedické	149 391
Pevné náhrady (korunky)	60 708
Snímateľné náhrady	25 208
Počet rtg snímok	32 563
Výkony sestier v dentálnej hygiene	51 640

Tabuľka 2.3

Systematická starostlivosť o deti a dorast v Bratislavskom kraji

Ukazovatele	Počet ošetrení (vyšetrení)			
	spolu	dorastu	detí	
			predškolského veku	školopovinných
Zapísaní pacienti	111 077	35 143	12 857	63 077
Preventívne prehliadky	135 388	34 532	13 883	86 973
Z toho potrebuje ošetrovanie	62 877	19 179	5 619	38 079
Z toho úplne sanovaní	48 076	12 969	3 705	31 402

Činnosť stomatológov v Trnavskom kraji

Ukazovatele	Počet ošetrení (vyšetrení)			
	spolu	v tom u		
		dospelých	dorastu	detí
Ošetrenia (vyšetrenia) spolu	730 010	505 307	64 668	160 035
Vstupné a preventívne prehliadky	196 829	102 027	22 577	72 225
Z toho potrebuje ošetrovanie	140 925	84 174	16 807	39 944
Z toho úplne sanovaní	107 960	60 042	14 257	33 661

Tabuľka 3.2

Výkony stomatológov v Trnavskom kraji

Ukazovatele	Počet výkonov
Jednoduché výplne vrátane hlbokého kazu	398 607
Výplne s ošetrením dreňovej dutiny	35 183
Extrakcia dočasného zuba	22 999
Extrakcia trvalého zuba	88 429
Chirurgické výkony	22 068
Liečenie parodontopatické a mäkkých tkanív	100 493
Liečenie čelustno-ortopedické	53 515
Pevné náhrady (korunky)	40 041
Snímateľné náhrady	15 698
Počet rtg snímok	26 838
Výkony sestier v dentálnej hygiene	36 773

Tabuľka 3.3

Systematická starostlivosť o deti a dorast v Trnavskom kraji

Ukazovatele	Počet ošetrení (vyšetrení)			
	spolu	dorastu	detí	
			predškolského veku	školopovinných
Zapísaní pacienti	116 040	35 720	11 724	68 596
Preventívne prehliadky	101 715	25 872	7 396	68 447
Z toho potrebuje ošetrovanie	56 198	17 583	2 969	35 646
Z toho úplne sanovaní	45 380	14 347	1 837	29 196

Činnosť stomatológov v Trenčianskom kraji

Ukazovatele	Počet ošetrení (vyšetrení)			
	spolu	v tom u		
		dospelých	dorastu	detí
Ošetrenia (vyšetrenia) spolu	805 973	594 299	53 395	158 279
Vstupné a preventívne prehliadky	238 635	137 749	21 353	79 533
Z toho potrebuje ošetrovanie	178 472	112 352	15 956	50 164
Z toho úplne sanovaní	129 496	75 620	12 804	41 072

Tabuľka 4.2

Výkony stomatológov v Trenčianskom kraji

Ukazovatele	Počet výkonov
Jednoduché výplne vrátane hlbokého kazu	468 328
Výplne s ošetrením dreňovej dutiny	36 330
Extrakcia dočasného zuba	29 071
Extrakcia trvalého zuba	105 362
Chirurgické výkony	22 804
Liečenie parodontopatické a mäkkých tkanív	118 334
Liečenie čelustno-ortopedické	67 829
Pevné náhrady (korunky)	48 321
Snímateľné náhrady	19 439
Počet rtg snímok	19 407
Výkony sestier v dentálnej hygiene	51 297

Tabuľka 4.3

Systematická starostlivosť o deti a dorast v Trenčianskom kraji

Ukazovatele	Počet ošetrení (vyšetrení)			
	spolu	dorastu	detí	
			predškolského veku	školopovinných
Zapísaní pacienti	83 032	17 958	5 579	59 495
Preventívne prehliadky	96 556	15 805	4 809	75 942
Z toho potrebuje ošetrovanie	64 758	12 517	3 039	49 202
Z toho úplne sanovaní	50 431	9 867	1 958	38 606

Činnosť stomatológov v Nitrianskom kraji

Ukazovatele	Počet ošetrení (vyšetrení)			
	spolu	v tom u		
		dospelých	dorastu	detí
Ošetrenia (vyšetrenia) spolu	920 324	666 337	60 837	193 150
Vstupné a preventívne prehliadky	266 662	141 362	24 966	100 334
Z toho potrebuje ošetrenie	190 608	121 615	17 283	51 710
Z toho úplne sanovaní	137 263	81 400	13 624	42 239

Tabuľka 5.2

Výkony stomatológov v Nitrianskom kraji

Ukazovatele	Počet výkonov
Jednoduché výplne vrátane hlbokého kazu	490 857
Výplne s ošetrením dreňovej dutiny	36 052
Extrakcia dočasného zuba	32 043
Extrakcia trvalého zuba	125 242
Chirurgické výkony	29 010
Liečenie paradontopatické a mäkkých tkanív	137 055
Liečenie čelustno-ortopedické	60 728
Pevné náhrady (korunky)	53 984
Snímateľné náhrady	23 856
Počet rtg snímok	33 483
Výkony sestier v dentálnej hygiene	42 803

Tabuľka 5.3

Systematická starostlivosť o deti a dorast v Nitrianskom kraji

Ukazovatele	Počet ošetrení (vyšetrení)			
	spolu	dorastu	detí	
			predškolského veku	školopovinných
Zapísaní pacienti	118 212	31 245	11 426	75 541
Preventívne prehliadky	150 550	30 106	13 076	107 368
Z toho potrebuje ošetrenie	76 029	18 438	5 096	52 495
Z toho úplne sanovaní	62 136	14 386	3 676	44 074

Činnosť stomatológov v Žilinskom kraji

Ukazovatele	Počet ošetrení (vyšetrení)			
	spolu	v tom u		
		dospelých	dorastu	detí
Ošetrenia (vyšetrenia) spolu	957 852	685 368	71 533	200 951
Vstupné a preventívne prehliadky	270 208	150 419	29 469	90 320
Z toho potrebuje ošetrovanie	202 893	125 087	21 251	56 555
Z toho úplne sanovaní	143 838	79 713	15 318	48 807

Tabuľka 6.2

Výkony stomatológov v Žilinskom kraji

Ukazovatele	Počet výkonov
Jednoduché výplne vrátane hlbokého kazu	585 488
Výplne s ošetrením dreňovej dutiny	66 290
Extrakcia dočasného zuba	33 799
Extrakcia trvalého zuba	101 890
Chirurgické výkony	23 742
Liečenie parodontopatické a mäkkých tkanív	130 886
Liečenie čelustno-ortopedické	89 308
Pevné náhrady (korunky)	61 195
Snímateľné náhrady	18 580
Počet rtg snímok	25 810
Výkony sestier v dentálnej hygiene	53 014

Tabuľka 6.3

Systematická starostlivosť o deti a dorast v Žilinskom kraji

Ukazovatele	Počet ošetrení (vyšetrení)			
	spolu	dorastu	detí	
			predškolského veku	školopovinných
Zapísaní pacienti	129 157	29 256	8 285	91 616
Preventívne prehliadky	123 830	27 172	5 207	91 451
Z toho potrebuje ošetrovanie	77 721	19 338	3 426	54 957
Z toho úplne sanovaní	64 816	15 205	2 379	47 232

Činnosť stomatológov v Banskobystrickom kraji

Ukazovatele	Počet ošetrení (vyšetrení)			
	spolu	v tom u		
		dospelých	dorastu	detí
Ošetrenia (vyšetrenia) spolu	869 243	632 054	61 043	176 146
Vstupné a preventívne prehliadky	215 923	123 825	23 130	68 968
Z toho potrebuje ošetrovanie	166 838	107 570	15 814	43 454
Z toho úplne sanovaní	107 173	62 925	11 693	32 555

Tabuľka 7.2

Výkony stomatológov v Banskobystrickom kraji

Ukazovatele	Počet výkonov
Jednoduché výplne vrátane hlbokého kazu	483 171
Výplne s ošetrením dreňovej dutiny	39 764
Extrakcia dočasného zuba	31 630
Extrakcia trvalého zuba	118 771
Chirurgické výkony	23 009
Liečenie parodontopatické a mäkkých tkanív	190 082
Liečenie čelustno-ortopedické	76 166
Pevné náhrady (korunky)	63 670
Snímateľné náhrady	19 958
Počet rtg snímok	16 173
Výkony sestier v dentálnej hygiene	40 875

Tabuľka 7.3

Systematická starostlivosť o deti a dorast v Banskobystrickom kraji

Ukazovatele	Počet ošetrení (vyšetrení)			
	spolu	dorastu	detí	
			predškolského veku	školopovinných
Zapísaní pacienti	93 907	27 230	9 175	57 502
Preventívne prehliadky	91 632	21 489	7 650	62 493
Z toho potrebuje ošetrovanie	56 847	14 445	4 712	37 690
Z toho úplne sanovaní	42 738	10 710	2 798	29 230

Činnosť stomatológov v Prešovskom kraji

Ukazovatele	Počet ošetrení (vyšetrení)			
	spolu	v tom u		
		dospelých	dorastu	detí
Ošetrenia (vyšetrenia) spolu	1 002 769	669 478	87 194	246 097
Vstupné a preventívne prehliadky	227 941	113 494	22 773	91 674
Z toho potrebuje ošetrenie	162 310	94 289	17 604	50 417
Z toho úplne sanovaní	115 074	61 642	13 490	39 942

Tabuľka 8.2

Výkony stomatológov v Prešovskom kraji

Ukazovatele	Počet výkonov
Jednoduché výplne vrátane hlbokého kazu	464 796
Výplne s ošetrením dreňovej dutiny	42 143
Extrakcia dočasného zuba	29 586
Extrakcia trvalého zuba	100 158
Chirurgické výkony	33 514
Liečenie parodontopatické a mäkkých tkanív	148 612
Liečenie čelustno-ortopedické	83 661
Pevné náhrady (korunky)	63 451
Snímateľné náhrady	21 131
Počet rtg snímok	12 525
Výkony sestier v dentálnej hygiene	94 159

Tabuľka 8.3

Systematická starostlivosť o deti a dorast v Prešovskom kraji

Ukazovatele	Počet ošetrení (vyšetrení)			
	spolu	dorastu	detí	
			predškolského veku	školopovinných
Zapísaní pacienti	109 349	26 558	9 957	72 834
Preventívne prehliadky	129 323	25 301	10 103	93 919
Z toho potrebuje ošetrenie	74 587	18 770	5 732	50 085
Z toho úplne sanovaní	56 020	13 449	3 528	39 043

Činnosť stomatológov v Košickom kraji

Ukazovatele	Počet ošetrení (vyšetrení)			
	spolu	v tom u		
		dospelých	dorastu	detí
Ošetrenia (vyšetrenia) spolu	1 134 699	814 072	72 874	247 753
Vstupné a preventívne prehliadky	286 483	173 676	22 506	90 301
Z toho potrebuje ošetrenie	218 747	149 641	15 894	53 212
Z toho úplne sanovaní	139 574	93 409	10 509	35 656

Tabuľka 9.2

Výkony stomatológov v Košickom kraji

Ukazovatele	Počet výkonov
Jednoduché výplne vrátane hlbokého kazu	471 788
Výplne s ošetrením dreňovej dutiny	46 705
Extrakcia dočasného zuba	30 115
Extrakcia trvalého zuba	114 210
Chirurgické výkony	48 099
Liečenie paradontopatické a mäkkých tkanív	206 066
Liečenie čelustno-ortopedické	123 577
Pevné náhrady (korunky)	71 165
Snímateľné náhrady	29 978
Počet rtg snímok	36 283
Výkony sestier v dentálnej hygiene	56 543

Tabuľka 9.3

Systematická starostlivosť o deti a dorast v Košickom kraji

Ukazovatele	Počet ošetrení (vyšetrení)			
	spolu	dorastu	detí	
			predškolského veku	školopovinných
Zapísaní pacienti	106 372	28 823	7 927	69 622
Preventívne prehliadky	112 701	22 472	7 678	82 551
Z toho potrebuje ošetrenie	63 940	15 101	5 016	43 823
Z toho úplne sanovaní	43 840	9 934	2 867	31 039

Vstupné a preventívne prehliadky v krajoch Slovenskej republiky

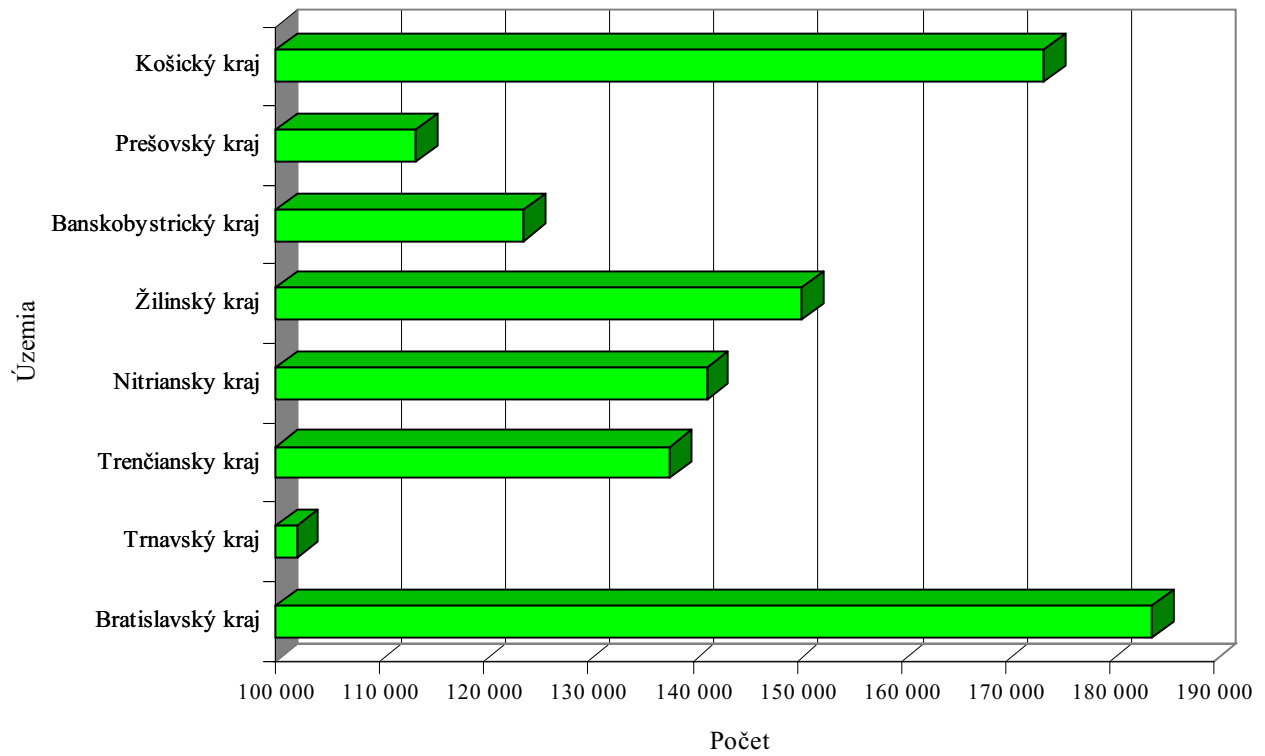
Územia	Počet vstupných a preventívnych prehliadok u					
	dospelých		dorastu		detí	
	spolu	% z celkového počtu ošetrení	spolu	% z celkového počtu ošetrení	spolu	% z celkového počtu ošetrení
Slovenská republika	1 126 611	21.00	203 890	36.24	692 761	42.48
Bratislavský kraj	184 059	23.09	37 116	40.72	99 406	40.05
Trnavský kraj	102 027	20.19	22 577	34.91	72 225	45.13
Trenčiansky kraj	137 749	23.18	21 353	39.99	79 533	50.25
Nitriansky kraj	141 362	21.21	24 966	41.04	100 334	51.95
Žilinský kraj	150 419	21.95	29 469	41.20	90 320	44.95
Banskobystrický kraj	123 825	19.59	23 130	37.89	68 968	39.15
Prešovský kraj	113 494	16.95	22 773	26.12	91 674	37.25
Košický kraj	173 676	21.33	22 506	30.88	90 301	36.45

Tabuľka 11

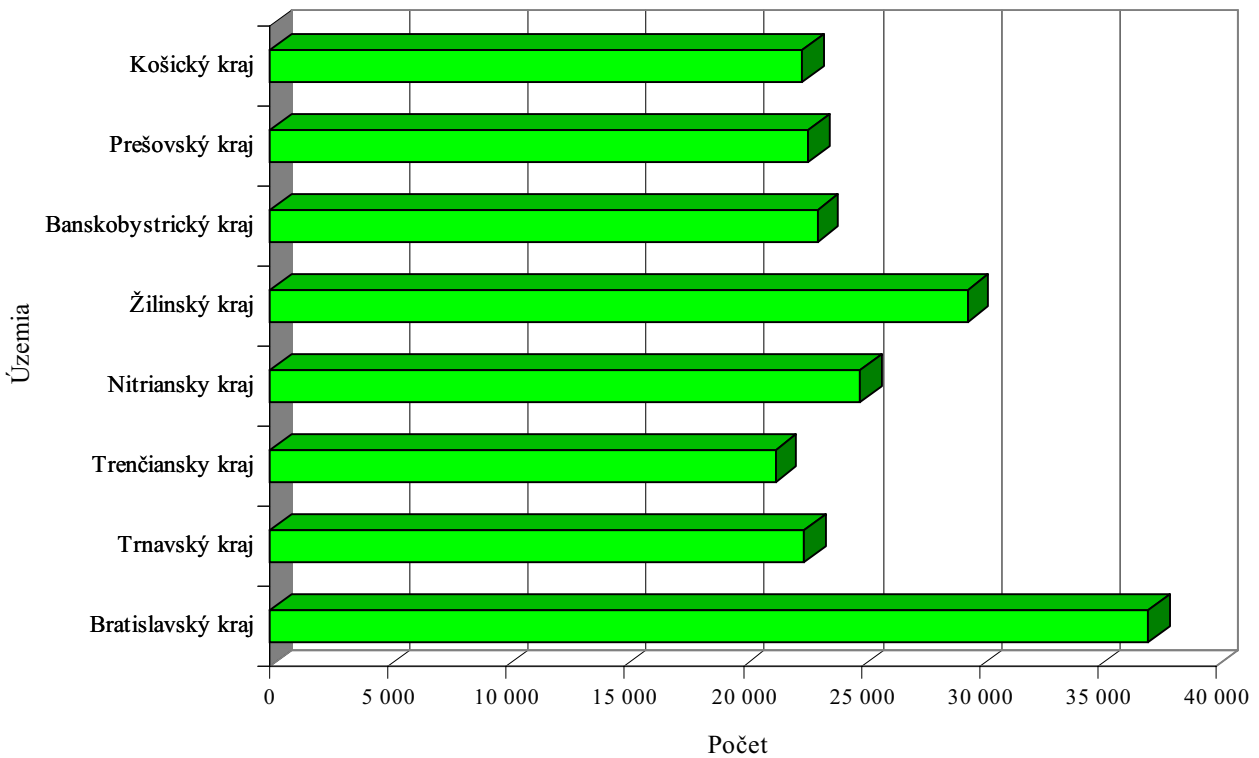
Systematická starostlivosť o chrup detí v krajoch Slovenskej republiky

Územia	Počet preventívnych prehliadok	Z nich		Počet	
		potreba ošetrenia	z toho úplne sanovaných	pacientov potrebujuúcich ošetrenie na 100 preventívnych prehliadok	úplne sanovaných na 100 potrebujuúcich ošetrenie
Slovenská republika	738 946	397 586	312 570	53.80	78.62
Bratislavský kraj	100 856	43 698	35 107	43.33	80.34
Trnavský kraj	75 843	38 615	31 033	50.91	80.37
Trenčiansky kraj	80 751	52 241	40 564	64.69	77.65
Nitriansky kraj	120 444	57 591	47 750	47.82	82.91
Žilinský kraj	96 658	58 383	49 611	60.40	84.98
Banskobystrický kraj	70 143	42 402	32 028	60.45	75.53
Prešovský kraj	104 022	55 817	42 571	53.66	76.27
Košický kraj	90 229	48 839	33 906	54.13	69.42

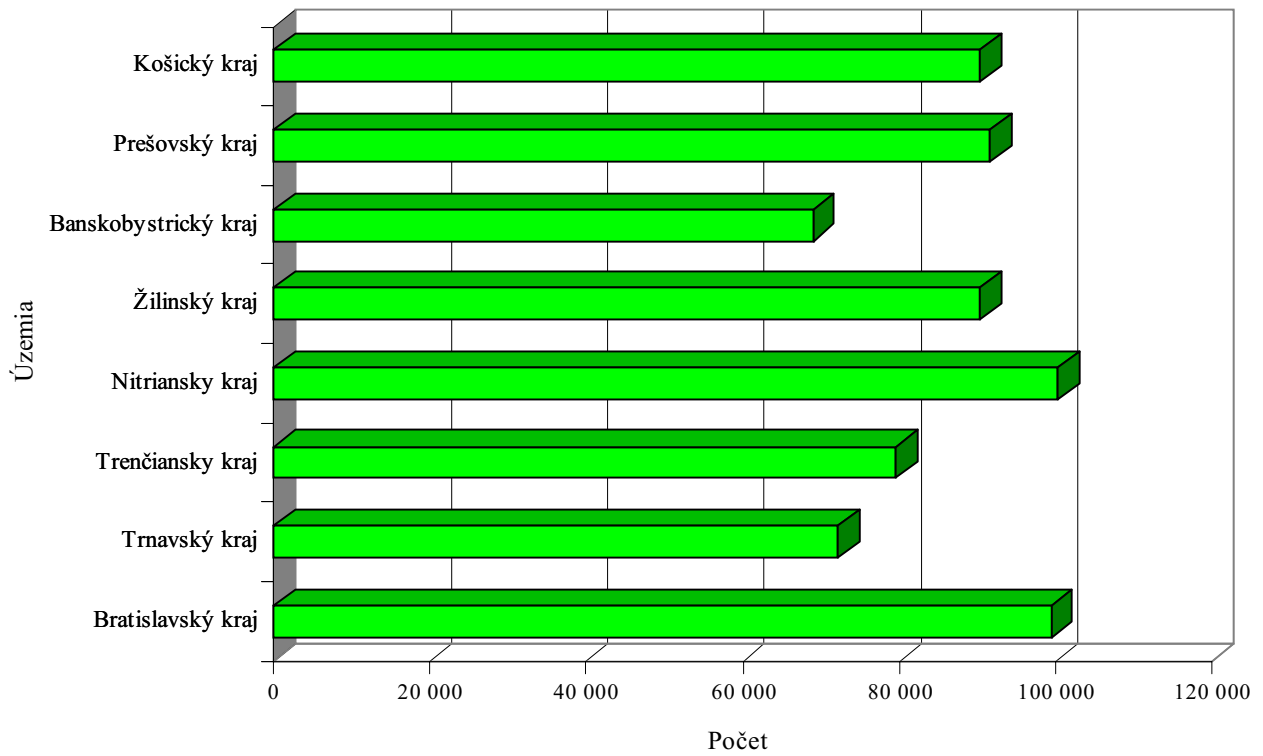
Počet vstupných a preventívnych prehliadok dospelých



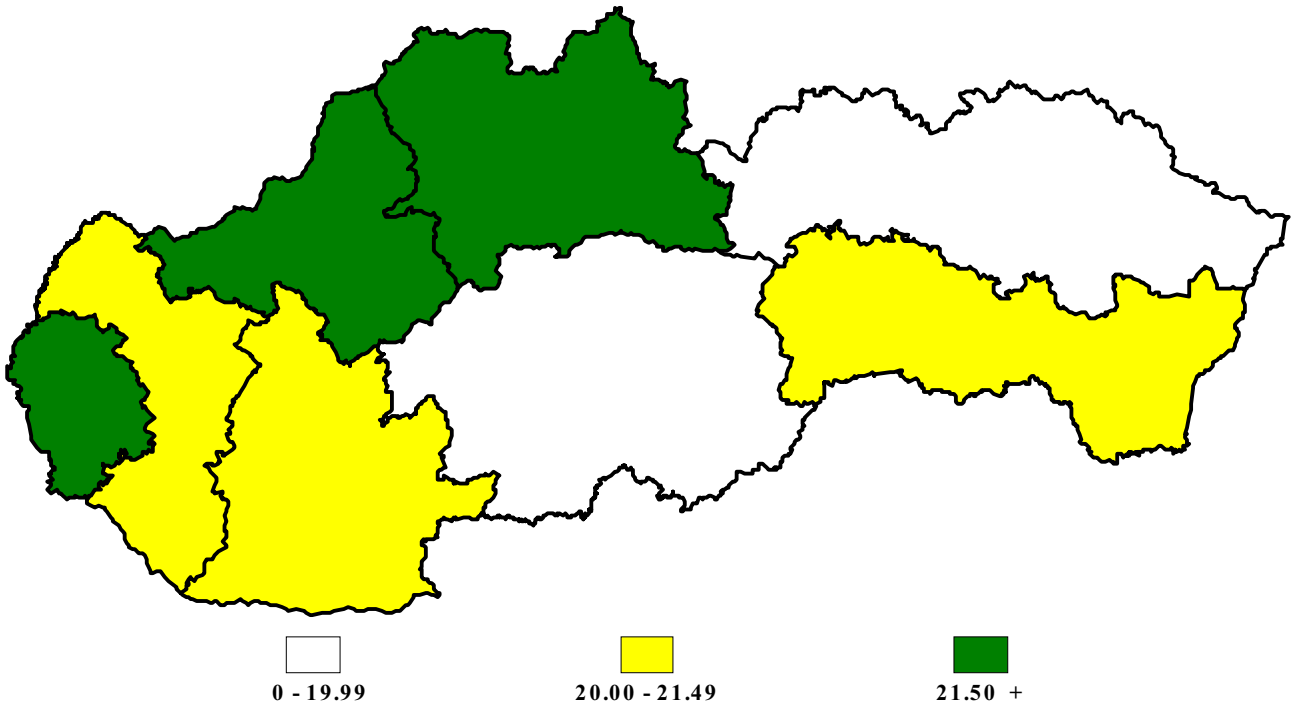
Počet vstupných a preventívnych prehliadok dorastu



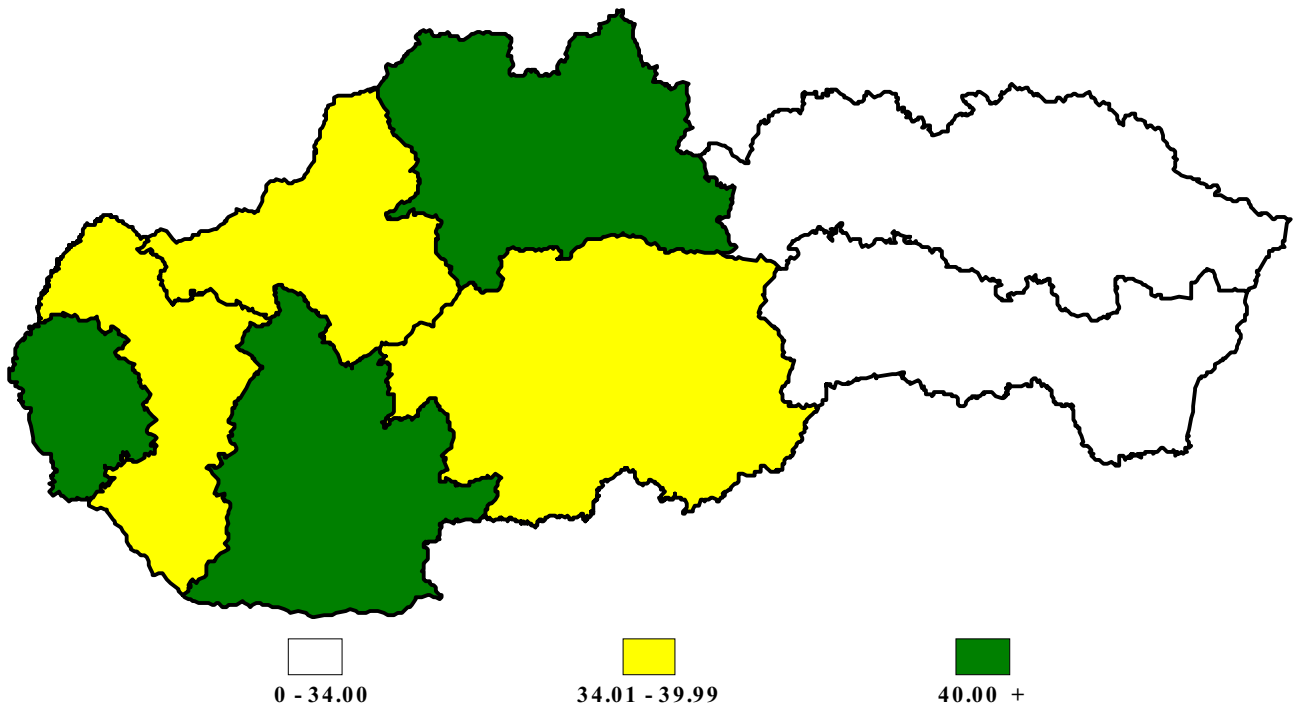
Počet vstupných a preventívnych prehliadok detí



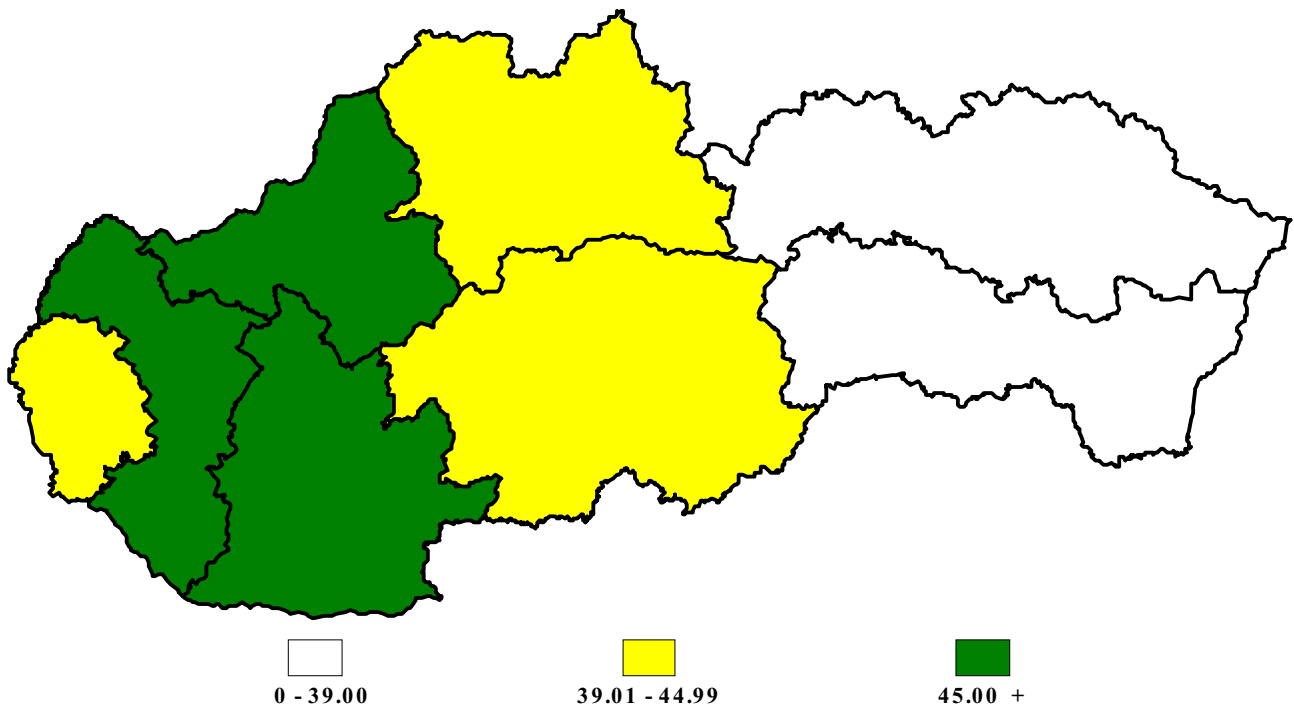
Počet vstupných a preventívnych prehliadok dospelých (v %) z celkového počtu ošetrení



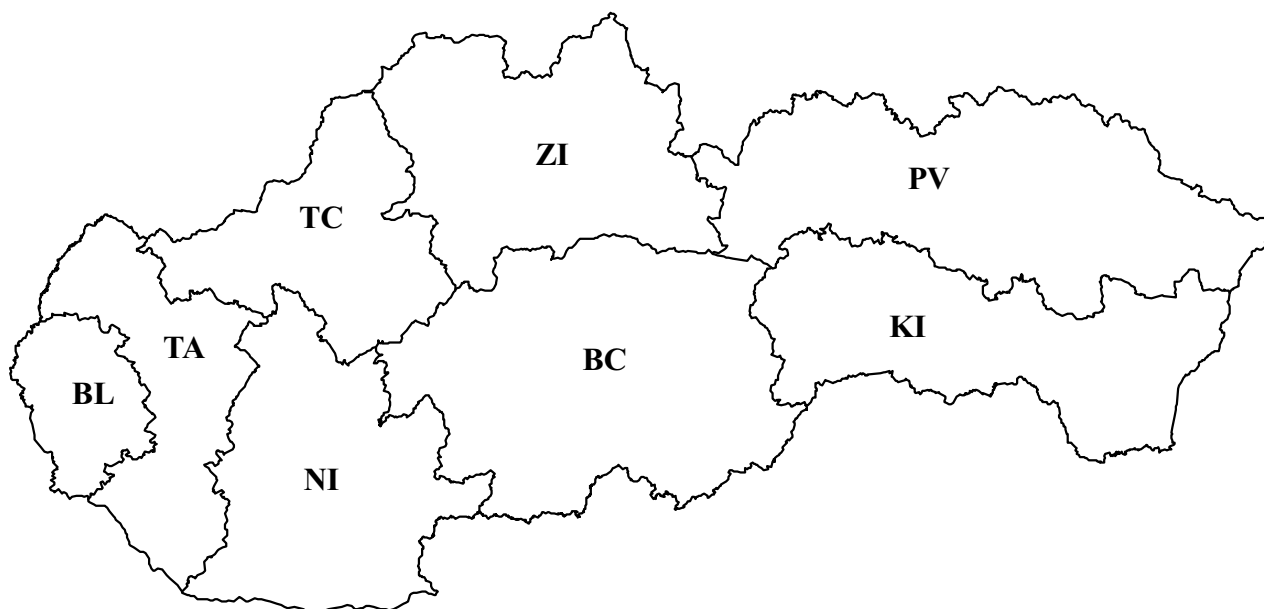
Počet vstupných a preventívnych prehliadok dorastu (v %) z celkového počtu ošetrení



Počet vstupných a preventívnych prehliadok detí (v %) z celkového počtu ošetrení



Slovenská republika



Bratislavský kraj BL
Trnavský kraj TA
Trenčiansky kraj TC
Nitriansky kraj NI

Žilinský kraj ZI
Banskobystrický kraj BC
Prešovský kraj PV
Košícký kraj KI