

Potravy v SR 1997

BRATISLAVA
ÚZIS
SLOVAKIA

1998

Zdravotnícka štatistika

Potraty v SR 1997

Zdravotnícka štatistika
Ročník 1998, ZŠ - 7/98

© Ústav zdravotníckych informácií a štatistiky. Bratislava 1998

820 09 Bratislava
Drieňová 34

Tel.: 07/43 41 20 89-92
Fax: 07/43 41 20 94

Obsah

Úvod

- Tabuľka 1 Vývoj potratov a ukazovateľov potratovosti v rokoch 1960 - 1997
 Vývoj počtu potratov na 1 000 obyvateľov v rokoch 1960 - 1997 (graf)
 Vývoj počtu UPT na 100 potratov v rokoch 1960 - 1997 (graf)
 Vývoj počtu živonarodených detí a UPT v rokoch 1960 - 1997 (graf)
- Tabuľka 2 Vývoj ukazovateľov potratovosti v rokoch 1960 - 1997
 Počet potratov a UPT na 100 narodených v rokoch 1960 - 1997 (graf)
 Počet potratov a UPT na 100 ukončených tehotenstiev v rokoch 1960 - 1997 (graf)
- Tabuľka 3 Ukazovatele potratovosti podľa trvalého bydliska ženy
 Spontánne potraty na 1 000 žien fertillného veku (mapa)
 UPT na 1 000 žien fertillného veku (mapa)
- Tabuľka 4 Potraty podľa druhu a územia trvalého bydliska ženy
- Tabuľka 5 Potraty podľa druhu, veku a územia trvalého bydliska ženy
 Štruktúra UPT podľa veku ženy v roku 1997 (graf)
- Tabuľka 6 Potraty podľa druhu, trvalého bydliska ženy a počtu živonarodených detí pred potratom
 UPT podľa počtu živonarodených detí pred potratom v roku 1997 (graf)
- Tabuľka 7 Potraty podľa druhu, počtu živonarodených detí pred potratom a vekovej skupiny ženy
- Tabuľka 8 Potraty podľa druhu, rodinného stavu a územia trvalého bydliska ženy
- Tabuľka 9 Potraty podľa druhu a vzdelania ženy
- Tabuľka 10 Potraty podľa druhu a veku plodu (v týždňoch)
- Tabuľka 11 Potraty podľa druhu, veku plodu a územia zdravotníckeho zariadenia
- Tabuľka 12 Potraty podľa druhu, veku a hmotnosti plodu
- Tabuľka 13 Potraty podľa počtu doterajších pôrodov, druhu terajšieho potratu a územia trvalého bydliska ženy
- Tabuľka 14 Potraty podľa počtu doterajších umelých prerušení tehotenstva, druhu terajšieho potratu a územia trvalého bydliska ženy
- Tabuľka 15 Potraty podľa počtu doterajších spontánnych potratov, druhu terajšieho potratu a územia trvalého bydliska ženy
- Tabuľka 16 Potraty podľa druhu terajšieho potratu, vekovej skupiny a územia trvalého bydliska ženy - ženy doteraz bez potratu a pôrodu
- Tabuľka 17 Potraty podľa druhu terajšieho potratu, vekovej skupiny ženy - ženy doteraz bez pôrodu a s aspoň jedným UPT
- Tabuľka 18 Potraty podľa druhu terajšieho potratu, vekovej skupiny ženy - ženy doteraz bez pôrodu a s aspoň jedným spontánnym potratom

Tabuľka 19 Potraty podľa druhu terajšieho potratu, vekovej skupiny ženy - ženy doteraz s aspoň jedným pôrodom a jedným UPT

Tabuľka 20 Potraty podľa druhu, užívania vnútromaternicovej antikoncepcie a územia trvalého bydliska ženy

Tabuľka 21.1 Potraty podľa druhu a územia zdravotníckeho zariadenia - tuzemky

Tabuľka 21.2 Potraty podľa druhu a územia zdravotníckeho zariadenia - cudzinky

Tabuľka 21.3 Potraty podľa druhu a územia zdravotníckeho zariadenia - spolu tuzemky a cudzinky

Slovenská republika (mapa)

Úvod

Odbornej verejnosti predkladáme publikáciu Potraty 1997 v SR, ktorá vychádza v edícii Zdravotníckej štatistiky. Publikácia bola prvýkrát vydaná v roku 1960 v spolupráci s ÚZIS-om Praha, ktorá až do roku 1992 zahŕňala federálne údaje rozdelené na Českú a Slovenskú republiku.

Podkladom na spracovanie štatistických údajov obsiahnutých v predkladanej publikácii je tlačivo ŠEVT 14 337 0 *Žiadosť o umelé prerušenie tehotenstva a hlásenie potratu*.

Povinnému hláseniu podliehajú všetky druhy potratov - spontánne (v minulosti používaný názov samovoľné), umelé prerušenia tehotenstva (UPT) a ostatné potraty vrátane prípadov ukončenia mimomaternicového tehotenstva vykonané v zdravotníckych zariadeniach (štátnych a neštátnych) v SR. Žiadosti o umelé prerušenie tehotenstva, ktoré neboli realizované, nepodliehajú hláseniu.

Povinnosť hlásiť všetky druhy potratov vyplýva z platných legislatívnych noriem. Zber hlásení a spracovanie za rezort zdravotníctva v rámci Štátneho informačného systému (ŠIS) vykonáva Ústav zdravotníckych informácií a štatistiky (ÚZIS, SR), ktorý tiež zabezpečuje v mesačnej periodicite prípravu a kontrolu sledovaných údajov a odovzdanie dátových súborov ŠÚ SR na účely demografickej štatistiky.

Problém sledovania mimomaternicových tehotenstiev bol riešený takto:

- v rokoch 1958 - 1986 sa mimomaternicové tehotenstvá neevidovali v potratoch
- v rokoch 1987 - 1989 boli mimomaternicové tehotenstvá zahrnuté do skupiny UPT
- od roku 1990 - 1996 boli mimomaternicové tehotenstvá zahrnuté len v počte potratov spolu.

Od roku 1997 na základe metodických zmien bola vykonaná úprava triedenia „Druhu potratu“ na: spontánny, legálne UPT do 8. týždňa, legálne UPT od 9. do 12. týždňa, legálne UPT od 13. do 24. týždňa, mimomaternicové tehotenstvo, iný potrat, v ktorom sú zahrnuté napr. Missed abortion, Mola hydatidosa (Missed abortion, Mola hydatidosa boli zahrnuté v tejto položke už od roku 1994) a nelegálne UPT. Takto sú vypracované všetky tabuľky od tabuľky 4.

Vo vývojových tabuľkách 1 a 2 nie sú započítané počty mimomaternicových tehotenstiev. Tieto tabuľky sú vypracované pre gynekológov na účely medzinárodného porovnávania.

Publikácia obsahuje vývojové rady vybraných údajov za roky 1960 - 1997 v SR a podľa krajov a okresov za rok 1997.

Väčšia časť tabuliek poskytuje údaje o potratoch podľa územného členenia trvalého bydliska ženy (trvalé bydlisko v SR). Výnimku tvoria tabuľky 11 a 21, v ktorých sú údaje podľa územného členenia zdravotníckeho zariadenia, v ktorom bol potrat vykonaný.

Vývoj potratov a ukazovateľov potratovosti v rokoch 1960 - 1997

Roky	Počet potratov*				Potraty		Zo 100 ukončených tehotenstiev bolo potratov	Zo 100 potratov bolo UPT
	spolu	UPT	spontánnych	ostatných	na 1 000 obyvateľov	na 100 narodených		
1960	29 389	20 738	8 599	52	7.4	32.9	24.7	70.6
1961	32 942	24 244	8 640	58	7.9	37.3	27.2	73.6
1962	32 343	23 784	8 504	55	7.6	38.2	27.6	73.5
1963	28 256	19 076	9 121	59	6.5	32.1	24.3	67.5
1964	28 323	19 174	9 110	39	6.5	32.3	24.4	67.7
1965	29 417	21 037	8 351	29	6.7	34.6	25.7	71.5
1966	32 491	24 445	8 028	18	7.4	39.5	28.3	75.2
1967	34 467	26 571	7 869	27	7.7	44.1	30.6	77.1
1968	35 043	27 398	7 632	13	7.8	45.5	31.3	78.2
1969	36 144	28 534	7 600	10	8.0	44.9	31.0	78.9
1970	35 565	27 873	7 691	1	7.9	43.7	30.4	78.4
1971	36 401	28 619	7 770	12	8.0	43.5	30.3	78.6
1972	34 809	26 213	8 569	27	7.6	39.3	28.2	75.3
1973	34 479	25 335	9 115	29	7.4	36.8	26.9	73.5
1974	35 226	26 086	9 114	26	7.5	37.8	26.4	74.1
1975	35 437	26 160	9 263	14	7.5	36.0	26.5	73.8
1976	37 233	27 700	9 517	16	7.8	37.0	27.0	74.4
1977	37 110	27 875	9 203	32	7.7	37.0	27.0	75.1
1978	38 405	28 641	9 728	36	7.9	38.1	27.6	74.6
1979	39 616	29 981	9 619	16	8.0	39.3	28.2	75.7
1980	40 691	31 240	9 421	30	8.2	42.5	29.8	76.8
1981	41 387	31 943	9 413	31	8.2	44.1	30.6	77.2
1982	42 532	33 107	9 401	24	8.4	45.6	31.3	77.8
1983	43 071	33 625	9 410	36	8.5	46.5	31.8	78.1
1984	43 594	34 268	9 297	29	8.5	47.7	32.3	78.6
1985	45 594	36 283	9 272	39	8.8	50.3	33.5	79.6
1986	50 124	40 624	9 468	32	9.7	57.2	36.4	81.0
1987	57 125	48 825	8 294	6	10.9	67.7	40.4	85.5
1988	58 199	49 847	8 352	-	11.1	69.6	41.1	85.8
1989	55 803	48 097	7 706	-	10.6	69.3	40.9	86.3
1990	55 640	47 901	7 739	-	10.5	69.2	40.9	86.1
1991	52 297	45 098	7 182	17	9.9	65.0	39.7	86.2
1992	48 793	41 923	6 865	5	9.2	65.1	39.4	85.9
1993	45 041	38 302	6 702	37	8.5	60.1	37.4	85.0
1994	40 813	34 432	5 854	527	7.6	61.2	37.8	84.4
1995	35 348	28 887	5 716	745	6.6	57.3	36.4	81.7
1996	30 403	23 863	5 712	828	5.7	49.3	33.0	78.5
1997	27 312	20 850	5 480	981	5.1	46.0	31.5	76.3

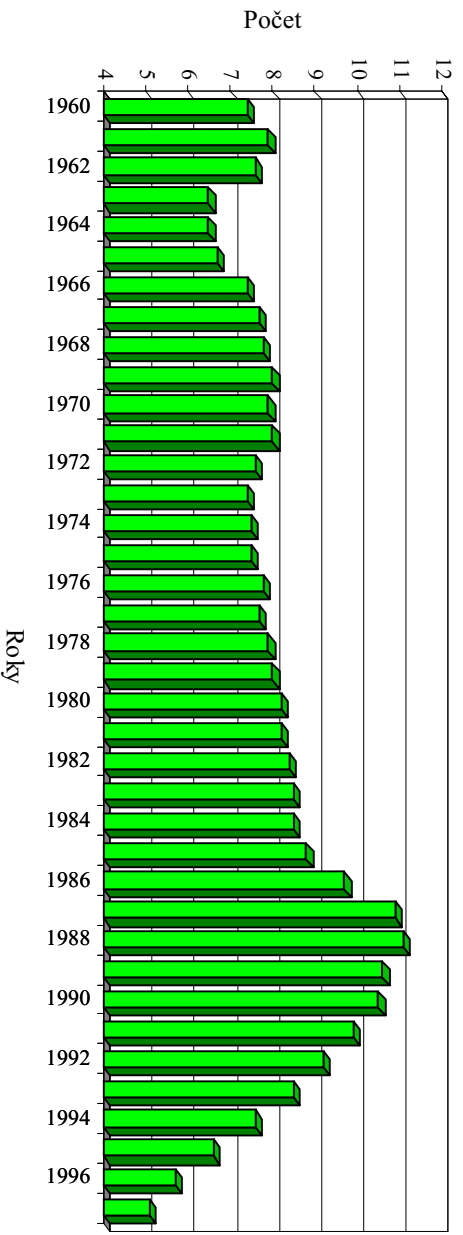
Roky 1958 - 1962 podľa zákona SNR č. 68/1957 Zb.

Roky 1963 - 1986 nové predpisy o vykonávaní interrupcií k zákonu SNR č. 68/1957 Zb.

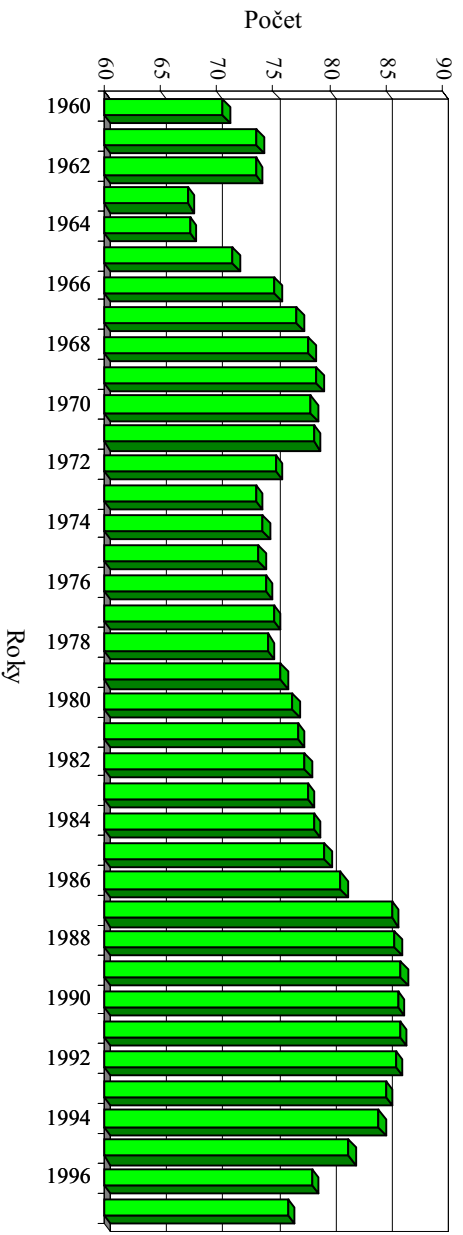
Roky 1987 - 1997 podľa zákona SNR č. 73/1986 Zb.

* Počet mimomaternicových tehotenstiev nie je zahrnutý do počtu potratov

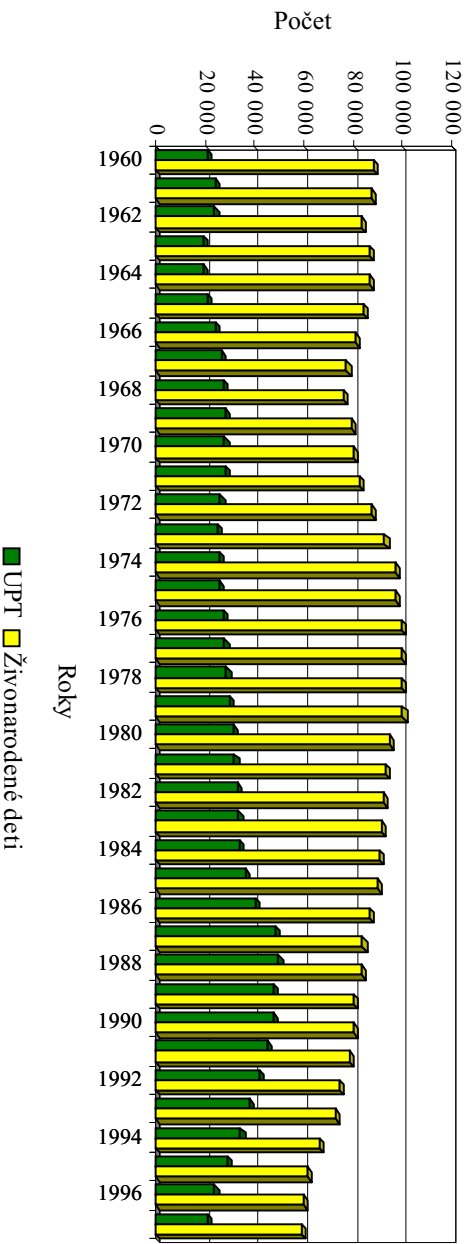
Vývoj počtu potratov na 1 000 obyvateľov v rokoch 1960 - 1997



Vývoj počtu UPT na 100 potratov v rokoch 1960 - 1997



Vývoj počtu živonarodených detí a UPT v rokoch 1960 - 1997



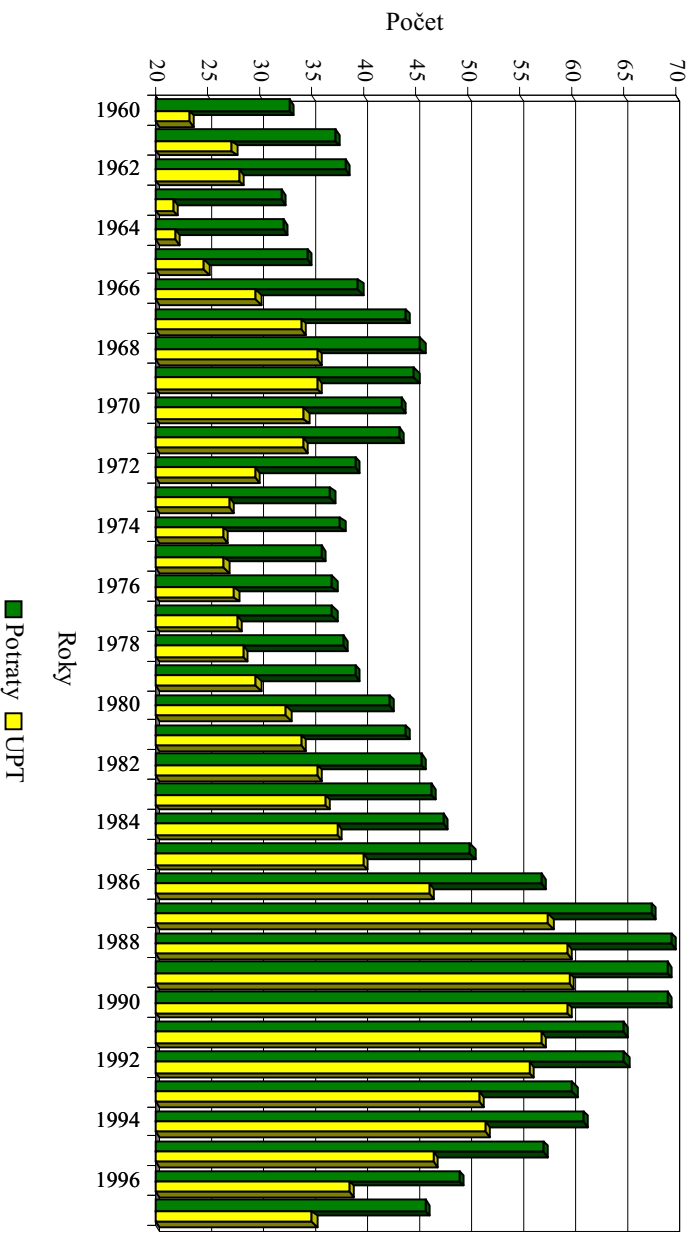
Vývoj ukazovateľov potratovosti v rokoch 1960 - 1997

Roky	Potraty na 1 000 žien vo fertílnom veku*			UPT		Zo 100 ukončených tehotenstiev bolo UPT	Zo 100 UPT bolo	
	spontánne	UPT	spolu	na 1 000 obyvateľov	na 100 narodených		legálnych UPT do 8. týždňa	zo zdravotných dôvodov
1960	9.8	24.2	34.1	5.2	23.2	17.5	.	12.7
1961	9.4	27.4	36.9	5.8	27.4	20.0	.	12.2
1962	9.1	26.3	35.4	5.6	28.0	20.3	.	13.3
1963	9.6	20.5	30.2	4.5	21.7	16.4	.	17.9
1964	9.3	20.2	29.6	4.4	21.9	16.5	.	21.6
1965	8.5	22.0	30.6	4.8	24.7	18.4	.	23.3
1966	8.2	25.3	33.5	5.5	29.7	21.3	.	22.5
1967	7.9	26.9	35.1	6.0	34.0	23.6	.	24.1
1968	7.6	27.8	35.4	6.1	35.6	24.4	.	26.0
1969	7.5	28.6	36.1	6.3	35.5	24.5	.	25.3
1970	9.2	27.8	35.3	6.2	34.3	23.8	.	22.7
1971	7.6	28.5	36.1	6.3	34.2	23.8	.	23.7
1972	8.3	25.8	34.1	5.7	29.6	21.3	.	21.9
1973	8.7	24.6	32.4	5.5	27.1	19.8	.	20.8
1974	8.7	25.2	33.8	5.7	26.5	19.5	.	19.9
1975	8.7	25.0	33.7	5.5	26.6	19.6	.	19.0
1976	8.9	26.2	35.2	5.8	27.6	20.1	.	19.7
1977	8.5	26.2	34.7	5.8	27.8	20.3	.	18.3
1978	9.0	26.7	35.7	5.9	28.4	20.6	.	17.5
1979	8.8	27.7	36.5	6.1	29.7	21.3	.	16.9
1980	8.5	28.5	37.1	6.3	32.6	22.9	.	15.9
1981	8.4	29.0	37.4	6.4	34.0	23.6	.	16.0
1982	8.4	29.8	38.2	5.5	35.5	24.4	.	15.9
1983	8.4	30.1	38.5	6.6	36.3	24.8	.	15.5
1984	8.2	30.5	38.7	6.7	37.5	25.4	.	15.6
1985	8.1	32.0	40.2	7.0	40.0	26.6	.	15.9
1986	8.0	34.6	42.6	7.8	46.4	29.5	.	15.1
1987	7.2	42.7	49.9	9.3	57.8	34.5	62.0	13.9
1988	7.2	43.1	50.3	9.5	59.6	35.0	74.0	11.5
1989	6.6	41.1	47.7	9.1	59.8	35.2	76.6	11.0
1990	6.5	40.2	46.7	9.0	59.6	35.1	77.6	9.0
1991	6.0	37.8	43.8	8.5	57.1	34.4	77.5	10.6
1992	5.7	34.9	40.6	7.9	55.9	33.9	80.3	11.6
1993	5.6	32.2	38.2	7.2	51.1	31.8	79.4	11.5
1994	4.8	28.1	33.3	6.4	51.7	31.9	78.7	12.1
1995	4.7	23.5	28.8	5.4	46.8	29.8	72.6	16.2
1996	4.6	19.3	24.6	4.4	38.7	25.9	65.6	21.4
1997	4.4	16.8	22.0	3.9	35.1	24.1	75.8	21.4

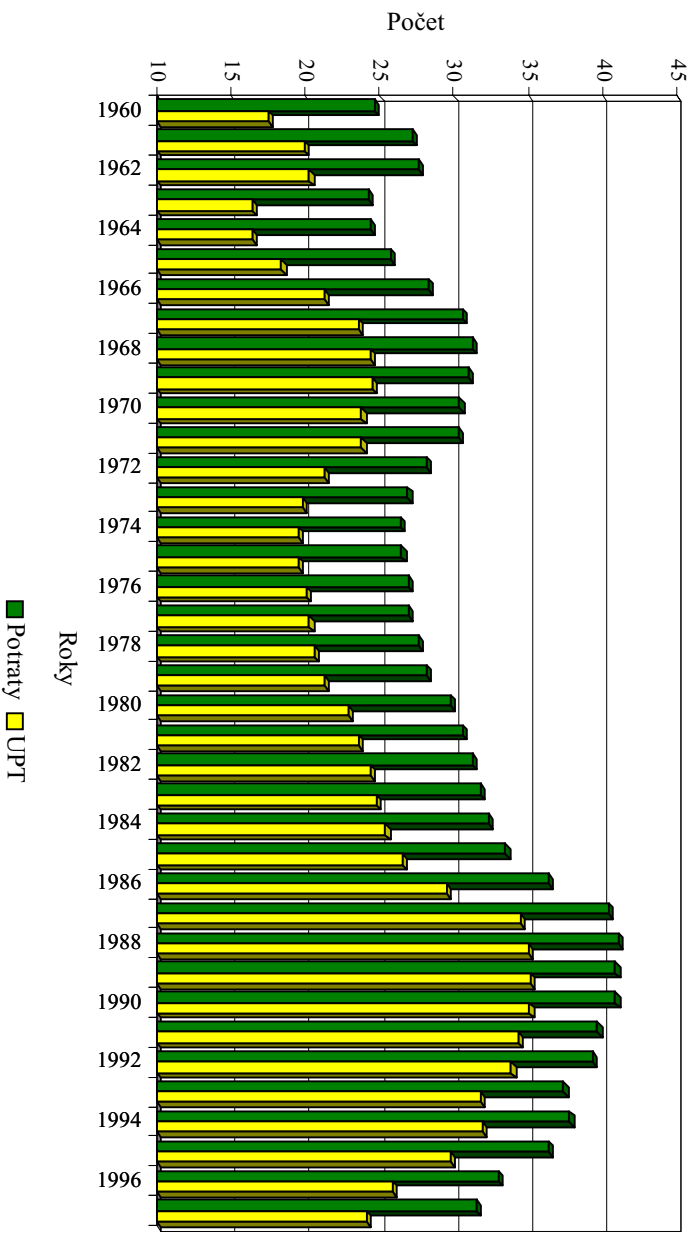
Počet mimomaternicových tehotenstiev nie je zahrnutý v počte potratov

* Fertílny vek: ženy vo veku 15 - 44 rokov

Počet potratov a UPT na 100 narodených v rokoch 1960 - 1997



Počet potratov a UPT na 100 ukončených tehotenstiev v rokoch 1960 - 1997



Ukazovatele potratovosti podľa trvalého bydliska ženy

1/2

Územia trvalého bydliska	Potraty na 1 000 žien vo fertilnom veku*. ***			Počet potratov na 1 000 obyvateľov
	spontánne	UPT	spolu vrátane mimomaternicových tehotenstiev	
Slovenská republika	4.4	17.6	22.4	5.2
Bratislavský kraj	2.7	21.9	24.6	5.9
Trnavský kraj	3.6	17.7	21.8	5.1
Trenčiansky kraj	3.5	15.6	19.7	4.5
Nitriansky kraj	4.3	18.6	23.3	5.3
Žilinský kraj	4.8	13.6	18.7	4.3
Banskobystrický kraj	3.7	22.7	27.1	6.2
Prešovský kraj	6.7	11.1	18.2	4.1
Košický kraj	5.3	20.3	25.9	6.0

Tabuľka 3

Ukazovatele potratovosti podľa trvalého bydliska ženy

2/2

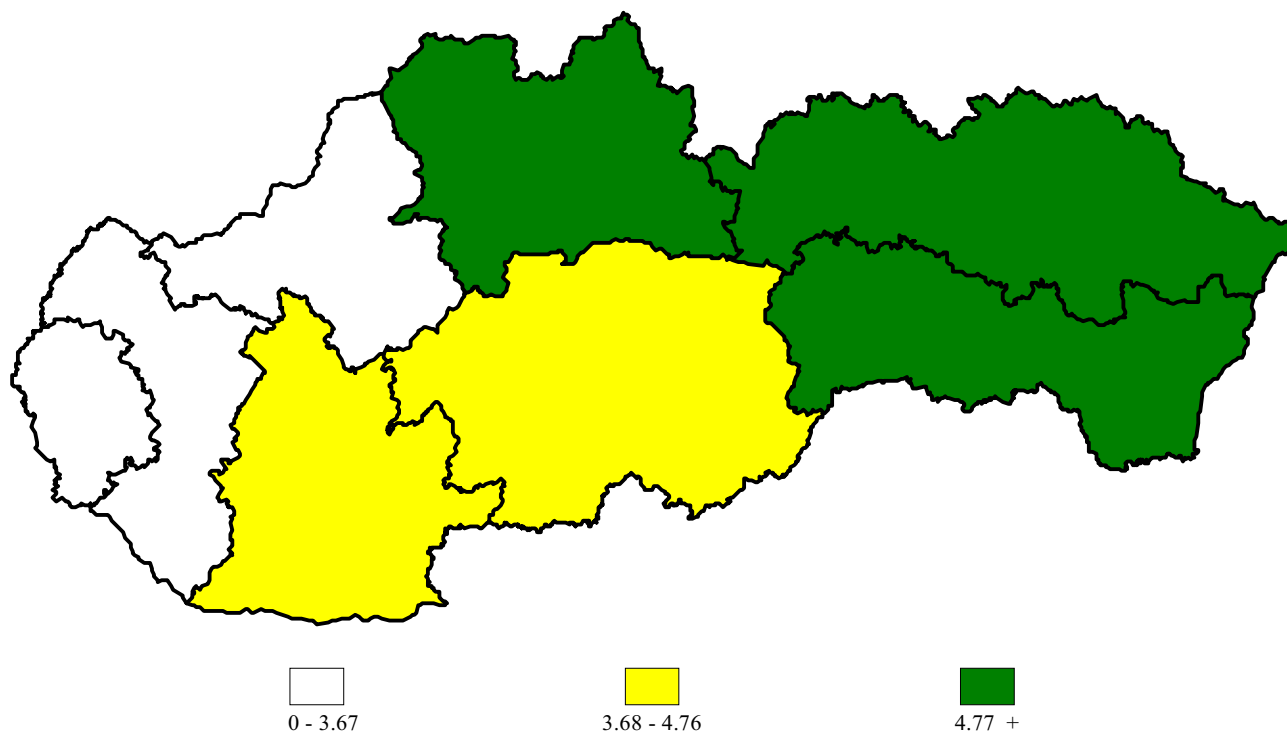
Územia trvalého bydliska	Zo 100 potratov vykonaných UPT	UPT na 1 000 obyvateľov	Zo 100 UPT	
			legálnych UPT do 8. týždňa	UPT zo zdravotných dôvodov**
Slovenská republika	78.5	4.1	72.4	26.1
Bratislavský kraj	89.0	5.3	72.1	15.4
Trnavský kraj	81.4	4.1	74.5	24.6
Trenčiansky kraj	79.4	3.6	66.7	19.0
Nitriansky kraj	79.7	4.2	74.5	23.8
Žilinský kraj	72.4	3.1	67.8	26.1
Banskobystrický kraj	83.9	5.2	70.8	30.8
Prešovský kraj	61.1	2.5	68.1	33.7
Košický kraj	78.4	4.7	79.8	24.4

* Fertilný vek: ženy vo veku 15 - 44 rokov

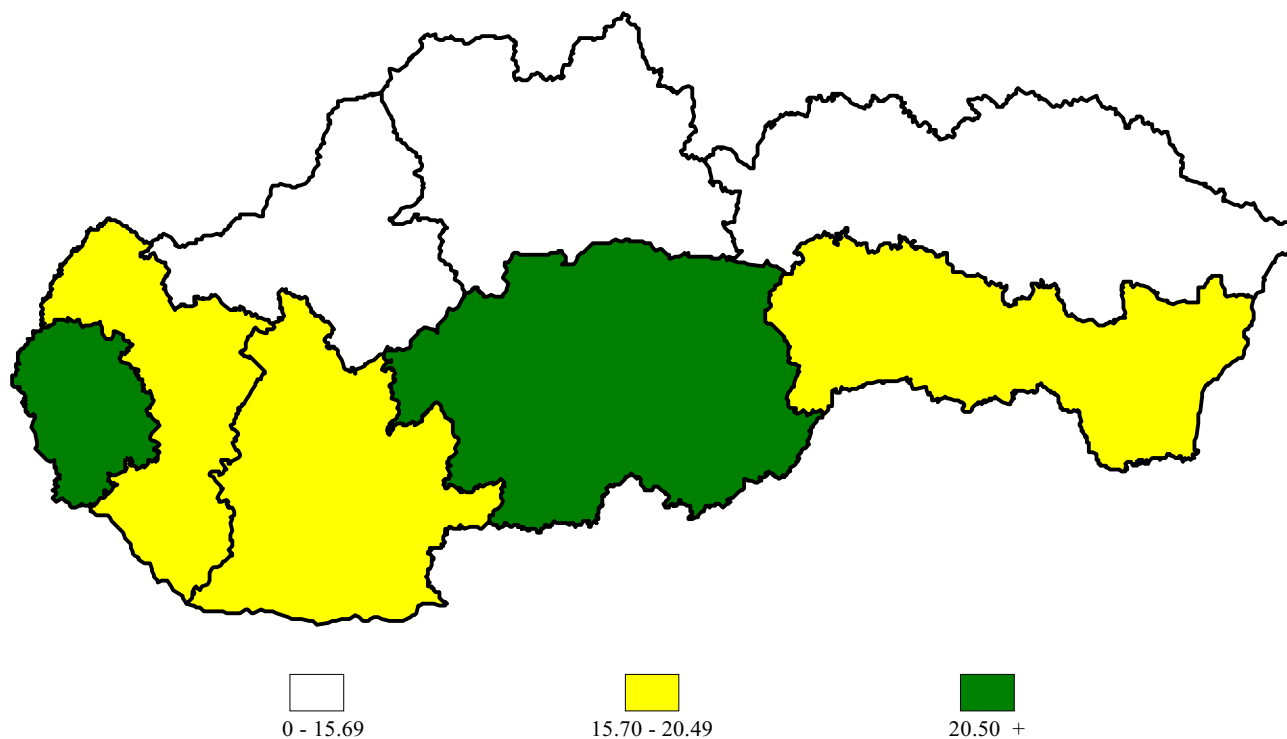
** Všetky UPT vykonané zo zdravotných dôvodov

*** Prepočet na predbežné údaje za r. 1996

Spontánne potraty na 1 000 žien fertlného veku



UPT na 1 000 žien fertlného veku



Potraty podľa druhu a územia trvalého bydliska ženy

1/6

Územia trvalého bydliska	Spontánne potraty	Umelé prerušenie tehotenstva			
		legálne do 8. týždňa	legálne od 9. do 12. týždňa	spolu do 12. týždňa	z toho zo zdravotných dôvodov
Slovenská republika	5 480	15 805	4 867	20 672	4 280
Bratislavský kraj	397	2 354	850	3 204	439
Bratislava I	37	167	49	216	35
Bratislava II	45	417	204	621	69
Bratislava III	35	222	95	317	45
Bratislava IV	69	375	130	505	59
Bratislava V	84	603	182	785	138
Malacky	64	232	71	303	33
Pezinok	34	182	62	244	31
Senec	29	156	57	213	29
Trnavský kraj	458	1 684	418	2 102	397
Dunajská Streda	96	494	115	609	100
Galanta	113	344	89	433	89
Hlohovec	27	103	34	137	34
Piešťany	20	156	30	186	43
Senica	60	183	44	227	47
Skalica	56	120	24	144	23
Trnava	86	284	82	366	61
Trenčiansky kraj	488	1 459	560	2 019	347
Bánovce nad Bebravou	24	79	19	98	7
Ilava	45	145	47	192	30
Myjava	14	94	25	119	24
Nové Mesto nad Váhom	40	134	70	204	32
Partizánske	43	138	48	186	30
Považská Bystrica	66	122	46	168	31
Prievidza	136	451	156	607	115
Púchov	32	88	37	125	22
Trenčín	88	208	112	320	56
Nitriansky kraj	691	2 245	635	2 880	585
Komárno	132	421	112	533	141
Levice	143	373	83	456	107
Nitra	135	437	196	633	81
Nové Zámky	117	511	111	622	148
Šaľa	50	224	64	288	49
Topoľčany	69	190	44	234	39
Zlaté Moravce	45	89	25	114	20

Potraty podľa druhu a územia trvalého bydliska ženy

2/6

Územia trvalého bydliska	Umelé prerušenie tehotenstva			Mimo-maternicové tehotenstvá	Nelegálne UPT	Potraty spolu
	legálne od 13. do 24. týždňa	iné	UPT spolu			
Slovenská republika	178	981	21 831	486	1	27 798
Bratislavský kraj	15	47	3 266	6	1	3 670
Bratislava I	2	7	225	-	-	262
Bratislava II	5	6	632	-	-	677
Bratislava III	-	3	320	1	-	356
Bratislava IV	2	7	514	-	-	583
Bratislava V	2	17	804	-	1	889
Malacky	2	1	306	3	-	373
Pezinok	1	2	247	1	-	282
Senec	1	4	218	1	-	248
Trnavský kraj	9	149	2 260	58	-	2 776
Dunajská Streda	4	19	632	9	-	737
Galanta	2	11	446	13	-	572
Hlohovec	-	19	156	5	-	188
Piešťany	1	4	191	1	-	212
Senica	-	5	232	7	-	299
Skalica	-	1	145	3	-	204
Trnava	2	90	458	20	-	564
Trenčiansky kraj	12	157	2 188	80	-	2 756
Bánovce nad Bebravou	2	20	120	7	-	151
Ilava	-	29	221	12	-	278
Myjava	2	5	126	2	-	142
Nové Mesto nad Váhom	1	9	214	10	-	264
Partizánske	1	25	212	7	-	262
Považská Bystrica	1	25	194	12	-	272
Prievidza	2	8	617	13	-	766
Púchov	-	14	139	6	-	177
Trenčín	3	22	345	11	-	444
Nitriansky kraj	19	113	3 012	78	-	3 781
Komárno	1	6	540	16	-	688
Levice	5	18	479	16	-	638
Nitra	2	17	652	3	-	790
Nové Zámky	10	40	672	21	-	810
Šaľa	-	11	299	8	-	357
Topoľčany	-	19	253	9	-	331
Zlaté Moravce	1	2	117	5	-	167

Potraty podľa druhu a územia trvalého bydliska ženy

3/6

Územia trvalého bydliska	Spontánne potraty	Umelé prerušenie tehotenstva			
		legálne do 8. týždňa	legálne od 9. do 12. týždňa	spolu do 12. týždňa	z toho zo zdravotných dôvodov
Žilinský kraj	761	1 448	588	2 036	457
Bytča	35	56	15	71	12
Čadca	100	130	60	190	48
Dolný Kubín	41	74	26	100	13
Kysucké Nové Mesto	33	76	38	114	34
Liptovský Mikuláš	66	213	111	324	82
Martin	83	238	167	405	128
Námestovo	99	14	23	37	7
Ružomberok	79	158	25	183	25
Turčianske Teplice	8	29	17	46	11
Tvrdošín	42	22	6	28	6
Žilina	175	438	100	538	91
Banskobystrický kraj	567	2 438	840	3 278	895
Banská Bystrica	82	424	152	576	149
Banská Štiavnica	17	63	26	89	31
Brezno	70	212	91	303	79
Detva	-	83	43	126	26
Krupina	22	53	20	73	11
Lučenec	68	320	126	446	148
Poltár	21	61	25	86	39
Revúca	42	152	59	211	36
Rimavská Sobota	85	371	87	458	159
Veľký Krtíš	66	142	38	180	36
Zvolen	8	256	110	366	74
Žarnovica	34	95	26	121	29
Žiar nad Hronom	52	206	37	243	78

Potraty podľa druhu a územia trvalého bydliska ženy

4/6

Územia trvalého bydliska	Umelé prerušenie tehotenstva			Mimo-maternicové tehotenstvá	Nelegálne UPT	Potraty spolu
	legálne od 13. do 24. týždňa	iné	UPT spolu			
Žilinský kraj	26	74	2 136	54	-	2 951
Bytča	2	2	75	3	-	113
Čadca	3	4	197	11	-	308
Dolný Kubín	-	3	103	1	-	145
Kysucké Nové Mesto	4	1	119	2	-	154
Liptovský Mikuláš	6	15	345	7	-	418
Martin	6	22	433	10	-	526
Námestovo	1	10	48	1	-	148
Ružomberok	-	3	186	6	-	271
Turčianske Teplice	-	3	49	1	-	58
Tvrdošín	-	3	31	-	-	73
Žilina	4	8	546	12	-	737
Banskobystrický kraj	24	143	3 445	95	-	4 107
Banská Bystrica	4	71	651	26	-	759
Banská Štiavnica	-	7	96	4	-	117
Brezno	1	24	328	17	-	415
Detva	1	1	128	1	-	129
Krupina	1	1	75	4	-	101
Lučenec	3	4	453	5	-	526
Poltár	1	1	88	2	-	111
Revúca	3	4	218	8	-	268
Rimavská Sobota	3	21	482	5	-	572
Veľký Krtíš	3	1	184	9	-	259
Zvolen	1	4	371	3	-	382
Žarnovica	1	1	123	2	-	159
Žiar nad Hronom	2	3	248	9	-	309

Potraty podľa druhu a územia trvalého bydliska ženy

5/6

Územia trvalého bydliska	Spontánne potraty	Umelé prerušenie tehotenstva			
		legálne do 8. týždňa	legálne od 9. do 12. týždňa	spolu do 12. týždňa	z toho zo zdravotných dôvodov
Prešovský kraj	1 182	1 336	422	1 758	457
Bardejov	91	95	32	127	31
Humenné	56	140	45	185	44
Kežmarok	95	95	30	125	27
Levoča	71	86	27	113	37
Medzilaborce	16	28	6	34	5
Poprad	130	322	116	438	93
Prešov	287	189	45	234	80
Sabinov	95	43	16	59	18
Snina	57	94	16	110	10
Stará Ľubovňa	112	56	17	73	28
Stropkov	35	18	5	23	6
Svidník	46	57	15	72	28
Vranov nad Topľou	91	113	52	165	50
Košický kraj	936	2 841	554	3 395	703
Gelnica	48	100	26	126	13
Košice I	70	347	41	388	72
Košice II	88	437	55	492	73
Košice III	31	156	13	169	46
Košice IV	70	252	48	300	66
Košice-okolie	135	375	70	445	95
Michalovce	127	331	83	414	67
Rožňava	58	224	73	297	113
Sobrance	35	54	7	61	18
Spišská Nová Ves	131	249	58	307	54
Trebišov	143	316	80	396	86

Potraty podľa druhu a územia trvalého bydliska ženy

6/6

Územia trvalého bydliska	Umelé prerušenie tehotenstva			Mimo-maternicové tehotenstvá	Nelegálne UPT	Potraty spolu
	legálne od 13. do 24. týždňa	iné	UPT spolu			
Prešovský kraj	30	174		68	-	3 212
Bardejov	3	4		7	-	232
Humenné	4	5		7	-	257
Kežmarok	1	20		7	-	248
Levoča	3	10		3	-	200
Medzilaborce	-	-		2	-	52
Poprad	3	3		9	-	583
Prešov	6	56		8	-	591
Sabinov	2	17		5	-	178
Snina	1	4		6	-	178
Stará Ľubovňa	1	2		4	-	192
Stropkov	-	3		1	-	62
Svidník	1	4		4	-	127
Vranov nad Topľou	5	46		5	-	312
Košický kraj	43	124		47	-	4 545
Gelnica	2	2		2	-	180
Košice I	5	12		-	-	475
Košice II	5	16		6	-	607
Košice III	-	7		-	-	207
Košice IV	3	7		-	-	380
Košice-okolie	3	14		3	-	600
Michalovce	8	39		14	-	602
Rožňava	6	14		6	-	381
Sobrance	1	4		1	-	102
Spišská Nová Ves	3	5		8	-	454
Trebišov	7	4		7	-	557

Potraty podľa druhu, veku a územia trvalého bydliska ženy

1/18

Územia trvalého bydliska	Vek ženy	Spontánne potraty	Umelé prerušenie tehotenstva			
			legálne do 8. týždňa	legálne od 9. do 12. týždňa	spolu do 12. týždňa	z toho zo zdravotných dôvodov
Slovenská republika	- 14	2	10	8	18	18
	15	23	29	23	52	4
	16	59	130	62	192	12
	17	76	234	116	350	20
	18	193	383	155	538	33
	19	241	495	214	709	44
	15 - 19	592	1 271	570	1 841	113
	20	308	668	265	933	71
	21	361	722	237	959	84
	22	386	708	252	960	98
	23	363	786	262	1 048	122
	24	321	735	262	997	112
	20 - 24	1 739	3 619	1 278	4 897	487
	25	353	722	223	945	145
	26	319	749	241	990	151
	27	268	758	214	972	155
	28	250	714	230	944	137
	29	209	705	193	898	144
	25 - 29	1 399	3 648	1 101	4 749	732
	30	200	701	213	914	143
	31	184	738	170	908	153
	32	192	688	175	863	140
	33	176	674	175	849	138
	34	145	617	172	789	126
	30 - 34	897	3 418	905	4 323	700
	35	156	588	148	736	139
	36	122	589	145	734	147
	37	105	510	130	640	108
	38	104	487	120	607	103
	39	89	399	120	519	125
	35 - 39	576	2 573	663	3 236	622
	40	77	422	116	538	538
	41	57	269	91	360	360
	42	47	243	51	294	294
	43	37	147	34	181	181
	44	27	102	28	130	130
	40 - 44	245	1 183	320	1 503	1 503
	45	12	47	9	56	56
	46	8	25	6	31	31
	47	5	7	4	11	11
	48	3	1	2	3	3
	49	2	3	1	4	4
	45 - 49	30	83	22	105	105
	50 +	-	-	-	-	-
spolu	5 480	15 805	4 867	20 672	4 280	

Potraty podľa druhu, veku a územia trvalého bydliska ženy

2/18

Územia trvalého bydliska	Vek ženy	Umelé prerušenie tehotenstva			Mimo-maternicové tehotenstvá	Nelegálne UPT	Potraty spolu	
		legálne od 13. do 24. týždňa	iné	UPT spolu				
Slovenská republika	- 14	1	4	23	-	-	25	
	15	4	3	59	1	-	83	
	16	3	7	202	1	-	262	
	17	4	16	370	2	-	448	
	18	9	25	572	4	-	769	
	19	10	51	770	9	-	1 020	
	15 - 19	30	102	1 973	17	-	2 582	
	20	6	60	999	10	-	1 317	
	21	6	52	1 017	19	-	1 397	
	22	9	61	1 030	21	-	1 437	
	23	11	66	1 125	26	-	1 514	
	24	18	62	1 077	28	-	1 426	
	20 - 24	50	301	5 248	104	-	7 091	
	25	8	64	1 017	26	-	1 396	
	26	8	58	1 056	29	-	1 404	
	27	8	58	1 038	29	-	1 335	
	28	4	52	1 000	29	-	1 279	
	29	7	32	937	38	-	1 184	
	25 - 29	35	264	5 048	151	-	6 598	
	30	3	39	956	28	-	1 184	
	31	6	28	942	26	-	1 152	
	32	7	35	905	35	-	1 132	
	33	1	31	881	25	-	1 082	
	34	2	31	822	22	-	989	
	30 - 34	19	164	4 506	136	-	5 539	
	35	3	29	768	16	-	940	
	36	2	23	759	10	-	891	
	37	7	21	668	20	-	793	
	38	6	15	628	12	1	745	
	39	7	25	551	8	-	648	
	35 - 39	25	113	3 374	66	1	4 017	
	40	6	8	552	3	-	632	
	41	3	7	370	4	-	431	
	42	1	7	302	2	-	351	
	43	2	5	188	1	-	226	
	44	2	3	135	1	-	163	
	40 - 44	14	30	1 547	11	-	1 803	
	45	1	1	58	-	-	70	
	46	-	-	31	-	-	39	
	47	2	1	14	1	-	20	
	48	1	-	4	-	-	7	
	49	-	1	5	-	-	7	
	45 - 49	4	3	112	1	-	143	
	50 +	-	-	-	-	-	-	
	spolu		178	981	21 831	486	1	27 798

Potraty podľa druhu, veku a územia trvalého bydliska ženy

3/18

Územia trvalého bydliska	Vek ženy	Spontánne potraty	Umelé prerušenie tehotenstva			
			legálne do 8. týždňa	legálne od 9. do 12. týždňa	spolu do 12. týždňa	z toho zo zdravotných dôvodov
Bratislavský kraj	- 14	-	2	1	3	3
	15	-	5	1	6	1
	16	1	28	11	39	1
	17	2	32	15	47	3
	18	9	51	28	79	5
	19	14	79	33	112	4
	15 - 19	26	195	88	283	14
	20	14	106	49	155	4
	21	19	128	52	180	2
	22	26	107	32	139	2
	23	18	116	53	169	9
	24	18	99	50	149	8
	20 - 24	95	556	236	792	25
	25	25	106	33	139	4
	26	28	99	35	134	9
	27	22	96	32	128	13
	28	20	101	36	137	6
	29	17	92	31	123	11
	25 - 29	112	494	167	661	43
	30	12	108	41	149	11
	31	18	95	28	123	6
	32	23	93	38	131	10
	33	15	116	32	148	8
	34	17	86	31	117	9
	30 - 34	85	498	170	668	44
	35	5	79	30	109	12
	36	13	97	24	121	8
	37	7	84	28	112	7
	38	11	72	21	93	8
	39	14	72	24	96	9
	35 - 39	50	404	127	531	44
	40	7	70	19	89	89
	41	9	33	19	52	52
	42	5	38	7	45	45
	43	1	31	6	37	37
	44	2	21	5	26	26
	40 - 44	24	193	56	249	249
	45	4	10	2	12	12
	46	-	1	1	2	2
	47	-	1	1	2	2
48	1	-	1	1	1	
49	-	-	-	-	-	
45 - 49	5	12	5	17	17	
50 +	-	-	-	-	-	
spolu		397	2 354	850	3 204	439

Potraty podľa druhu, veku a územia trvalého bydliska ženy

4/18

Územia trvalého bydliska	Vek ženy	Umelé prerušenie tehotenstva			Mimo-maternicové tehotenstvá	Nelegálne UPT	Potraty spolu
		legálne od 13. do 24. týždňa	iné	UPT spolu			
Bratislavský kraj	- 14	-	-	3	-	-	3
	15	-	-	6	-	-	6
	16	-	-	39	-	-	40
	17	-	-	47	-	-	49
	18	-	-	79	-	-	88
	19	-	3	115	-	-	129
	15 - 19	-	3	286	-	-	312
	20	-	2	157	2	-	173
	21	1	3	184	-	-	203
	22	1	3	143	-	-	169
	23	-	3	172	-	-	190
	24	2	2	153	-	-	171
	20 - 24	4	13	809	2	-	906
	25	2	3	144	-	-	169
	26	3	2	139	-	-	167
	27	-	4	132	-	-	154
	28	1	5	143	1	-	164
	29	-	1	124	-	-	141
	25 - 29	6	15	682	1	-	795
	30	-	4	153	2	-	167
	31	1	4	128	-	-	146
	32	-	2	133	-	-	156
	33	-	1	149	1	-	165
	34	-	1	118	-	-	135
	30 - 34	1	12	681	3	-	769
	35	-	-	109	-	-	114
	36	-	-	121	-	-	134
	37	-	2	114	-	-	121
	38	-	1	94	-	1	106
	39	3	-	99	-	-	113
	35 - 39	3	3	537	-	1	588
	40	1	-	90	-	-	97
	41	-	-	52	-	-	61
	42	-	-	45	-	-	50
	43	-	1	38	-	-	39
	44	-	-	26	-	-	28
	40 - 44	1	1	251	-	-	275
	45	-	-	12	-	-	16
	46	-	-	2	-	-	2
	47	-	-	2	-	-	2
48	-	-	1	-	-	2	
49	-	-	-	-	-	-	
45 - 49	-	-	17	-	-	22	
50 +	-	-	-	-	-	-	
spolu		15	47	3 266	6	1	3 670

Potraty podľa druhu, veku a územia trvalého bydliska ženy

5/18

Územia trvalého bydliska	Vek ženy	Spontánne potraty	Umelé prerušenie tehotenstva			
			legálne do 8. týždňa	legálne od 9. do 12. týždňa	spolu do 12. týždňa	z toho zo zdravotných dôvodov
Trnavský kraj	- 14	-	1	1	2	2
	15	1	7	1	8	1
	16	5	9	4	13	-
	17	8	22	10	32	-
	18	21	43	17	60	3
	19	24	68	20	88	-
	15 - 19	59	149	52	201	4
	20	33	82	29	111	3
	21	36	73	24	97	9
	22	33	88	26	114	15
	23	26	92	18	110	14
	24	26	88	26	114	12
	20 - 24	154	423	123	546	53
	25	20	76	15	91	14
	26	20	82	23	105	11
	27	24	89	20	109	17
	28	25	82	19	101	17
	29	16	76	25	101	17
	25 - 29	105	405	102	507	76
	30	18	74	19	93	12
	31	21	68	14	82	9
	32	8	70	14	84	14
	33	13	58	12	70	15
	34	12	55	12	67	10
	30 - 34	72	325	71	396	60
	35	18	58	5	63	9
	36	7	68	12	80	22
	37	3	58	9	67	8
	38	10	50	11	61	9
	39	7	25	6	31	6
	35 - 39	45	259	43	302	54
	40	6	50	9	59	59
	41	6	18	8	26	26
	42	1	27	6	33	33
	43	5	11	1	12	12
	44	3	8	1	9	9
	40 - 44	21	114	25	139	139
	45	1	6	1	7	7
	46	-	2	-	2	2
	47	-	-	-	-	-
48	-	-	-	-	-	
49	1	-	-	-	-	
45 - 49	2	8	1	9	9	
50 +	-	-	-	-	-	
spolu		458	1 684	418	2 102	397

Potraty podľa druhu, veku a územia trvalého bydliska ženy

6/18

Územia trvalého bydliska	Vek ženy	Umelé prerušenie tehotenstva			Mimo-maternicové tehotenstvá	Nelegálne UPT	Potraty spolu
		legálne od 13. do 24. týždňa	iné	UPT spolu			
Trnavský kraj	- 14	-	-	2	-	-	2
	15	-	-	8	-	-	9
	16	-	1	14	-	-	19
	17	-	4	36	-	-	44
	18	-	7	67	-	-	88
	19	1	8	97	1	-	122
	15 - 19	1	20	222	1	-	282
	20	-	10	121	1	-	155
	21	-	6	103	1	-	140
	22	1	9	124	3	-	160
	23	1	13	124	3	-	153
	24	-	10	124	2	-	152
	20 - 24	2	48	596	10	-	760
	25	1	7	99	4	-	123
	26	-	7	112	6	-	138
	27	1	7	117	4	-	145
	28	-	8	109	4	-	138
	29	-	5	106	7	-	129
	25 - 29	2	34	543	25	-	673
	30	-	4	97	4	-	119
	31	-	5	87	4	-	112
	32	-	4	88	6	-	102
	33	-	7	77	3	-	93
	34	-	3	70	1	-	83
	30 - 34	-	23	419	18	-	509
	35	-	3	66	2	-	86
	36	-	2	82	1	-	90
	37	2	4	73	-	-	76
	38	2	2	65	1	-	76
	39	-	7	38	-	-	45
	35 - 39	4	18	324	4	-	373
	40	-	1	60	-	-	66
	41	-	1	27	-	-	33
	42	-	2	35	-	-	36
	43	-	-	12	-	-	17
	44	-	1	10	-	-	13
	40 - 44	-	5	144	-	-	165
	45	-	-	7	-	-	8
	46	-	-	2	-	-	2
	47	-	1	1	-	-	1
48	-	-	-	-	-	-	
49	-	-	-	-	-	1	
45 - 49	-	1	10	-	-	12	
50 +	-	-	-	-	-	-	
spolu		9	149	2 260	58	-	2 776

Potraty podľa druhu, veku a územia trvalého bydliska ženy

7/18

Územia trvalého bydliska	Vek ženy	Spontánne potraty	Umelé prerušenie tehotenstva			
			legálne do 8. týždňa	legálne od 9. do 12. týždňa	spolu do 12. týždňa	z toho zo zdravotných dôvodov
Trenčiansky kraj	- 14	-	1	2	3	3
	15	-	4	2	6	-
	16	-	12	5	17	-
	17	2	23	14	37	3
	18	15	34	11	45	4
	19	15	49	23	72	5
	15 - 19	32	122	55	177	12
	20	19	47	24	71	2
	21	36	59	23	82	3
	22	42	59	37	96	8
	23	37	67	22	89	9
	24	29	68	33	101	5
	20 - 24	163	300	139	439	27
	25	40	77	27	104	11
	26	34	61	33	94	16
	27	23	64	28	92	5
	28	21	67	28	95	12
	29	18	80	21	101	7
	25 - 29	136	349	137	486	51
	30	17	63	25	88	12
	31	23	82	22	104	20
	32	24	62	15	77	8
	33	9	64	21	85	13
	34	9	59	22	81	8
	30 - 34	82	330	105	435	61
	35	18	53	14	67	11
	36	11	53	16	69	4
	37	6	34	18	52	6
	38	5	56	17	73	2
	39	7	36	13	49	1
	35 - 39	47	232	78	310	24
	40	9	47	16	63	63
	41	4	23	10	33	33
	42	7	22	7	29	29
	43	1	16	5	21	21
	44	3	11	5	16	16
	40 - 44	24	119	43	162	162
	45	-	3	-	3	3
	46	3	2	-	2	2
	47	1	-	1	1	1
48	-	1	-	1	1	
49	-	-	-	-	-	
45 - 49	4	6	1	7	7	
50 +	-	-	-	-	-	
spolu		488	1 459	560	2 019	347

Potraty podľa druhu, veku a územia trvalého bydliska ženy

8/18

Územia trvalého bydliska	Vek ženy	Umelé prerušenie tehotenstva			Mimo-maternicové tehotenstvá	Nelegálne UPT	Potraty spolu
		legálne od 13. do 24. týždňa	iné	UPT spolu			
Trenčiansky kraj	- 14	-	-	3	-	-	3
	15	-	-	6	-	-	6
	16	1	1	19	-	-	19
	17	-	-	37	-	-	39
	18	-	1	46	1	-	62
	19	-	11	83	2	-	100
	15 - 19	1	13	191	3	-	226
	20	-	15	86	1	-	106
	21	-	8	90	2	-	128
	22	2	12	110	5	-	157
	23	1	14	104	2	-	143
	24	1	12	114	10	-	153
	20 - 24	4	61	504	20	-	687
	25	-	15	119	3	-	162
	26	-	8	102	5	-	141
	27	-	8	100	6	-	129
	28	1	9	105	3	-	129
	29	-	3	104	6	-	128
	25 - 29	1	43	530	23	-	689
	30	1	5	94	2	-	113
	31	-	1	105	1	-	129
	32	-	6	83	7	-	114
	33	-	5	90	4	-	103
	34	-	5	86	3	-	98
	30 - 34	1	22	458	17	-	557
	35	1	5	73	2	-	93
	36	-	2	71	2	-	84
	37	1	2	55	4	-	65
	38	2	2	77	3	-	85
	39	-	3	52	3	-	62
	35 - 39	4	14	328	14	-	389
	40	1	2	66	1	-	76
	41	-	1	34	1	-	39
	42	-	-	29	-	-	36
	43	-	1	22	-	-	23
	44	-	-	16	1	-	20
	40 - 44	1	4	167	3	-	194
	45	-	-	3	-	-	3
	46	-	-	2	-	-	5
	47	-	-	1	-	-	2
	48	-	-	1	-	-	1
	49	-	-	-	-	-	-
	45 - 49	-	-	7	-	-	11
50 +	-	-	-	-	-	-	
spolu		12	157	2 188	80	-	2 756

Potraty podľa druhu, veku a územia trvalého bydliska ženy

9/18

Územia trvalého bydliska	Vek ženy	Spontánne potraty	Umelé prerušenie tehotenstva			
			legálne do 8. týždňa	legálne od 9. do 12. týždňa	spolu do 12. týždňa	z toho zo zdravotných dôvodov
Nitriansky kraj	- 14	-	3	1	4	4
	15	1	5	7	12	1
	16	11	18	9	27	2
	17	13	38	15	53	3
	18	32	68	23	91	7
	19	30	58	30	88	5
	15 - 19	87	187	84	271	18
	20	44	99	35	134	18
	21	44	95	30	125	12
	22	47	105	33	138	10
	23	53	119	32	151	13
	24	37	106	33	139	16
	20 - 24	225	524	163	687	69
	25	40	97	37	134	19
	26	34	123	32	155	27
	27	37	111	35	146	26
	28	36	95	27	122	15
	29	17	88	33	121	20
	25 - 29	164	514	164	678	107
	30	26	123	24	147	27
	31	16	116	25	141	22
	32	30	90	18	108	22
	33	27	73	26	99	18
	34	13	86	16	102	13
	30 - 34	112	488	109	597	102
	35	18	77	20	97	12
	36	18	84	22	106	24
	37	10	67	14	81	15
	38	19	75	16	91	16
	39	10	64	8	72	22
	35 - 39	75	367	80	447	89
	40	10	45	11	56	56
	41	3	39	6	45	45
	42	6	33	9	42	42
	43	5	19	4	23	23
	44	3	15	2	17	17
	40 - 44	27	151	32	183	183
	45	-	5	1	6	6
	46	-	4	1	5	5
	47	1	2	-	2	2
48	-	-	-	-	-	
49	-	-	-	-	-	
45 - 49	1	11	2	13	13	
50 +	-	-	-	-	-	
spolu		691	2 245	635	2 880	585

Potraty podľa druhu, veku a územia trvalého bydliska ženy

10/18

Územia trvalého bydliska	Vek ženy	Umelé prerušenie tehotenstva			Mimo-maternicové tehotenstvá	Nelegálne UPT	Potraty spolu
		legálne od 13. do 24. týždňa	iné	UPT spolu			
Nitriansky kraj	- 14	-	-	4	-	-	4
	15	-	-	12	-	-	13
	16	-	-	27	-	-	38
	17	1	2	56	-	-	69
	18	1	3	95	1	-	128
	19	2	8	98	1	-	129
	15 - 19	4	13	288	2	-	377
	20	1	10	145	2	-	191
	21	-	9	134	5	-	183
	22	-	2	140	4	-	191
	23	-	8	159	5	-	217
	24	4	8	151	5	-	193
	20 - 24	5	37	729	21	-	975
	25	-	4	138	5	-	183
	26	1	8	164	4	-	202
	27	2	7	155	4	-	196
	28	1	4	127	4	-	167
	29	1	5	127	5	-	149
	25 - 29	5	28	711	22	-	897
	30	-	1	148	4	-	178
	31	1	1	143	3	-	162
	32	1	6	115	2	-	147
	33	-	4	103	5	-	135
	34	-	2	104	5	-	122
	30 - 34	2	14	613	19	-	744
	35	-	4	101	2	-	121
	36	-	2	108	2	-	128
	37	-	4	85	6	-	101
	38	-	1	92	1	-	112
	39	-	4	76	1	-	87
	35 - 39	-	15	462	12	-	549
	40	2	1	59	-	-	69
	41	-	2	47	1	-	51
	42	-	-	42	-	-	48
	43	-	2	25	1	-	31
	44	-	-	17	-	-	20
	40 - 44	2	5	190	2	-	219
	45	1	1	8	-	-	8
	46	-	-	5	-	-	5
	47	-	-	2	-	-	3
	48	-	-	-	-	-	-
	49	-	-	-	-	-	-
	45 - 49	1	1	15	-	-	16
	50 +	-	-	-	-	-	-
spolu		19	113	3 012	78	-	3 781

Potraty podľa druhu, veku a územia trvalého bydliska ženy

11/18

Územia trvalého bydliska	Vek ženy	Spontánne potraty	Umelé prerušenie tehotenstva			
			legálne do 8. týždňa	legálne od 9. do 12. týždňa	spolu do 12. týždňa	z toho zo zdravotných dôvodov
Žilinský kraj	- 14	-	-	-	-	-
	15	-	-	2	2	-
	16	1	10	6	16	-
	17	8	7	16	23	2
	18	23	29	22	51	1
	19	38	32	22	54	4
	15 - 19	70	78	68	146	7
	20	57	48	26	74	8
	21	57	66	25	91	8
	22	66	55	23	78	9
	23	51	66	34	100	10
	24	56	81	26	107	17
	20 - 24	287	316	134	450	52
	25	52	53	24	77	14
	26	39	67	36	103	14
	27	29	78	24	102	12
	28	28	63	35	98	10
	29	24	74	23	97	15
	25 - 29	172	335	142	477	65
	30	25	52	21	73	9
	31	19	77	16	93	17
	32	20	66	18	84	14
	33	33	85	26	111	22
	34	24	55	24	79	14
	30 - 34	121	335	105	440	76
	35	18	58	20	78	13
	36	14	52	18	70	15
	37	17	55	20	75	16
	38	18	44	12	56	12
	39	12	40	17	57	14
	35 - 39	79	249	87	336	70
	40	8	41	17	58	58
	41	8	29	14	43	43
	42	6	22	7	29	29
	43	5	18	6	24	24
	44	4	16	4	20	20
	40 - 44	31	126	48	174	174
	45	-	5	2	7	7
	46	1	2	1	3	3
	47	-	1	1	2	2
48	-	-	-	-	-	
49	-	1	-	1	1	
45 - 49	1	9	4	13	13	
50 +	-	-	-	-	-	
spolu		761	1 448	588	2 036	457

Potraty podľa druhu, veku a územia trvalého bydliska ženy

12/18

Územia trvalého bydliska	Vek ženy	Umelé prerušenie tehotenstva			Mimo-maternicové tehotenstvá	Nelegálne UPT	Potraty spolu
		legálne od 13. do 24. týždňa	iné	UPT spolu			
Žilinský kraj	- 14	-	-	-	-	-	-
	15	-	-	2	-	-	2
	16	-	-	16	-	-	17
	17	-	1	24	-	-	32
	18	2	2	55	1	-	79
	19	-	4	58	2	-	98
	15 - 19	2	7	155	3	-	228
	20	1	3	78	1	-	136
	21	1	3	95	3	-	155
	22	-	8	86	3	-	155
	23	4	4	108	4	-	163
	24	1	8	116	4	-	176
	20 - 24	7	26	483	15	-	785
	25	1	6	84	2	-	138
	26	-	3	106	-	-	145
	27	2	4	108	2	-	139
	28	-	4	102	5	-	135
	29	1	3	101	5	-	130
	25 - 29	4	20	501	14	-	687
	30	2	3	78	-	-	103
	31	1	2	96	6	-	121
	32	2	1	87	5	-	112
	33	-	2	113	3	-	149
	34	1	3	83	1	-	108
	30 - 34	6	11	457	15	-	593
	35	1	1	80	2	-	100
	36	-	2	72	-	-	86
	37	1	2	78	4	-	99
	38	-	-	56	-	-	74
	39	1	1	59	-	-	71
	35 - 39	3	6	345	6	-	430
	40	-	1	59	-	-	67
	41	1	-	44	1	-	53
	42	1	1	31	-	-	37
	43	-	-	24	-	-	29
	44	2	1	23	-	-	27
	40 - 44	4	3	181	1	-	213
	45	-	-	7	-	-	7
	46	-	-	3	-	-	4
	47	-	-	2	-	-	2
48	-	-	-	-	-	-	
49	-	1	2	-	-	2	
45 - 49	-	1	14	-	-	15	
50 +	-	-	-	-	-	-	
spolu		26	74	2 136	54	-	2 951

Potraty podľa druhu, veku a územia trvalého bydliska ženy

13/18

Územia trvalého bydliska	Vek ženy	Spontánne potraty	Umelé prerušenie tehotenstva			
			legálne do 8. týždňa	legálne od 9. do 12. týždňa	spolu do 12. týždňa	z toho zo zdravotných dôvodov
Bansko-bystrický kraj	- 14	-	-	1	1	1
	15	3	2	5	7	-
	16	7	18	16	34	2
	17	9	39	24	63	2
	18	17	58	26	84	4
	19	32	85	39	124	15
	15 - 19	68	202	110	312	23
	20	35	105	41	146	14
	21	32	118	44	162	23
	22	36	111	52	163	25
	23	37	115	45	160	29
	24	37	100	42	142	25
	20 - 24	177	549	224	773	116
	25	33	123	38	161	35
	26	36	123	42	165	38
	27	21	124	32	156	46
	28	16	106	35	141	36
	29	31	114	24	138	38
	25 - 29	137	590	171	761	193
	30	17	98	33	131	30
	31	16	123	30	153	34
	32	22	110	35	145	35
	33	23	113	28	141	32
	34	17	118	32	150	35
	30 - 34	95	562	158	720	166
	35	14	98	30	128	38
	36	12	91	29	120	41
	37	16	54	19	73	23
	38	9	67	16	83	30
	39	7	49	25	74	31
	35 - 39	58	359	119	478	163
	40	10	58	21	79	79
	41	7	51	19	70	70
	42	2	28	5	33	33
	43	4	17	2	19	19
	44	2	7	5	12	12
	40 - 44	25	161	52	213	213
	45	4	5	3	8	8
	46	2	7	1	8	8
	47	-	1	-	1	1
48	1	-	1	1	1	
49	-	2	-	2	2	
45 - 49	7	15	5	20	20	
50 +	-	-	-	-	-	
spolu		567	2 438	840	3 278	895

Potraty podľa druhu, veku a územia trvalého bydliska ženy

14/18

Územia trvalého bydliska	Vek ženy	Umelé prerušenie tehotenstva			Mimo-maternicové tehotenstvá	Nelegálne UPT	Potraty spolu
		legálne od 13. do 24. týždňa	iné	UPT spolu			
Bansko-bystrický kraj	- 14	-	-	1	-	-	1
	15	-	-	7	-	-	10
	16	1	2	37	1	-	45
	17	-	1	64	-	-	73
	18	3	4	91	1	-	109
	19	3	5	132	-	-	164
	15 - 19	7	12	331	2	-	401
	20	1	5	152	-	-	187
	21	1	6	169	1	-	202
	22	-	9	172	2	-	210
	23	2	2	164	7	-	208
	24	3	7	152	1	-	190
	20 - 24	7	29	809	11	-	997
	25	1	5	167	4	-	204
	26	-	14	179	10	-	225
	27	1	13	170	5	-	196
	28	-	9	150	5	-	171
	29	1	4	143	6	-	180
	25 - 29	3	45	809	30	-	976
	30	-	9	140	8	-	165
	31	2	6	161	4	-	181
	32	2	3	150	8	-	180
	33	-	4	145	8	-	176
	34	-	5	155	7	-	179
	30 - 34	4	27	751	35	-	881
	35	-	8	136	3	-	153
	36	-	3	123	3	-	138
	37	1	4	78	3	-	97
	38	-	3	86	5	-	100
	39	-	5	79	2	-	88
	35 - 39	1	23	502	16	-	576
	40	-	-	79	-	-	89
	41	1	2	73	-	-	80
	42	-	4	37	-	-	39
	43	1	-	20	-	-	24
	44	-	1	13	-	-	15
	40 - 44	2	7	222	-	-	247
	45	-	-	8	-	-	12
	46	-	-	8	-	-	10
	47	-	-	1	1	-	2
48	-	-	1	-	-	2	
49	-	-	2	-	-	2	
45 - 49	-	-	20	1	-	28	
50 +	-	-	-	-	-	-	
spolu		24	143	3 445	95	-	4 107

Potraty podľa druhu, veku a územia trvalého bydliska ženy

15/18

Územia trvalého bydliska	Vek ženy	Spontánne potraty	Umelé prerušenie tehotenstva			
			legálne do 8. týždňa	legálne od 9. do 12. týždňa	spolu do 12. týždňa	z toho zo zdravotných dôvodov
Prešovský kraj	- 14	1	2	-	2	2
	15	7	1	2	3	-
	16	15	10	5	15	4
	17	16	19	6	25	1
	18	35	29	13	42	2
	19	42	34	21	55	4
	15 - 19	115	93	47	140	11
	20	58	54	23	77	5
	21	66	61	15	76	7
	22	64	57	21	78	15
	23	72	63	26	89	18
	24	76	59	15	74	10
	20 - 24	336	294	100	394	55
	25	85	61	22	83	15
	26	62	60	19	79	14
	27	66	63	13	76	13
	28	60	59	21	80	12
	29	53	56	13	69	14
	25 - 29	326	299	88	387	68
	30	55	57	19	76	14
	31	42	65	16	81	22
	32	34	59	18	77	14
	33	35	53	14	67	18
	34	37	54	16	70	14
	30 - 34	203	288	83	371	82
	35	42	66	15	81	22
	36	32	42	15	57	12
	37	30	41	14	55	11
	38	15	42	14	56	10
	39	23	34	14	48	17
	35 - 39	142	225	72	297	72
	40	17	39	9	48	48
	41	12	38	10	48	48
	42	12	24	3	27	27
	43	10	15	5	20	20
	44	4	12	5	17	17
	40 - 44	55	128	32	160	160
	45	2	6	-	6	6
	46	1	1	-	1	1
	47	-	-	-	-	-
48	-	-	-	-	-	
49	1	-	-	-	-	
45 - 49	4	7	-	7	7	
50 +	-	-	-	-	-	
spolu	1 182	1 336	422	1 758	457	

Potraty podľa druhu, veku a územia trvalého bydliska ženy

16/18

Územia trvalého bydliska	Vek ženy	Umelé prerušenie tehotenstva			Mimo-maternicové tehotenstvá	Nelegálne UPT	Potraty spolu
		legálne od 13. do 24. týždňa	iné	UPT spolu			
Prešovský kraj	- 14	1	3	6	-	-	7
	15	2	1	6	-	-	13
	16	-	2	17	-	-	32
	17	2	7	34	2	-	52
	18	1	4	47	-	-	82
	19	-	4	59	2	-	103
	15 - 19	5	18	163	4	-	282
	20	2	5	84	-	-	142
	21	1	9	86	5	-	157
	22	3	8	89	1	-	154
	23	1	11	101	3	-	176
	24	4	10	88	4	-	168
	20 - 24	11	43	448	13	-	797
	25	1	14	98	3	-	186
	26	-	9	88	2	-	152
	27	2	7	85	4	-	155
	28	1	7	88	5	-	153
	29	3	5	77	7	-	137
	25 - 29	7	42	436	21	-	783
	30	-	10	86	4	-	145
	31	-	7	88	6	-	136
	32	1	9	87	5	-	126
	33	-	4	71	1	-	107
	34	1	7	78	1	-	116
	30 - 34	2	37	410	17	-	630
	35	-	7	88	3	-	133
	36	1	11	69	2	-	103
	37	2	2	59	3	-	92
	38	1	5	62	1	-	78
	39	-	3	51	2	-	76
	35 - 39	4	28	329	11	-	482
	40	-	2	50	1	-	68
	41	-	1	49	1	-	62
	42	-	-	27	-	-	39
	43	-	-	20	-	-	30
	44	-	-	17	-	-	21
	40 - 44	-	3	163	2	-	220
	45	-	-	6	-	-	8
	46	-	-	1	-	-	2
	47	-	-	-	-	-	-
48	-	-	-	-	-	-	
49	-	-	-	-	-	1	
45 - 49	-	-	7	-	-	11	
50 +	-	-	-	-	-	-	
spolu		30	174	1 962	68	-	3 212

Potraty podľa druhu, veku a územia trvalého bydliska ženy

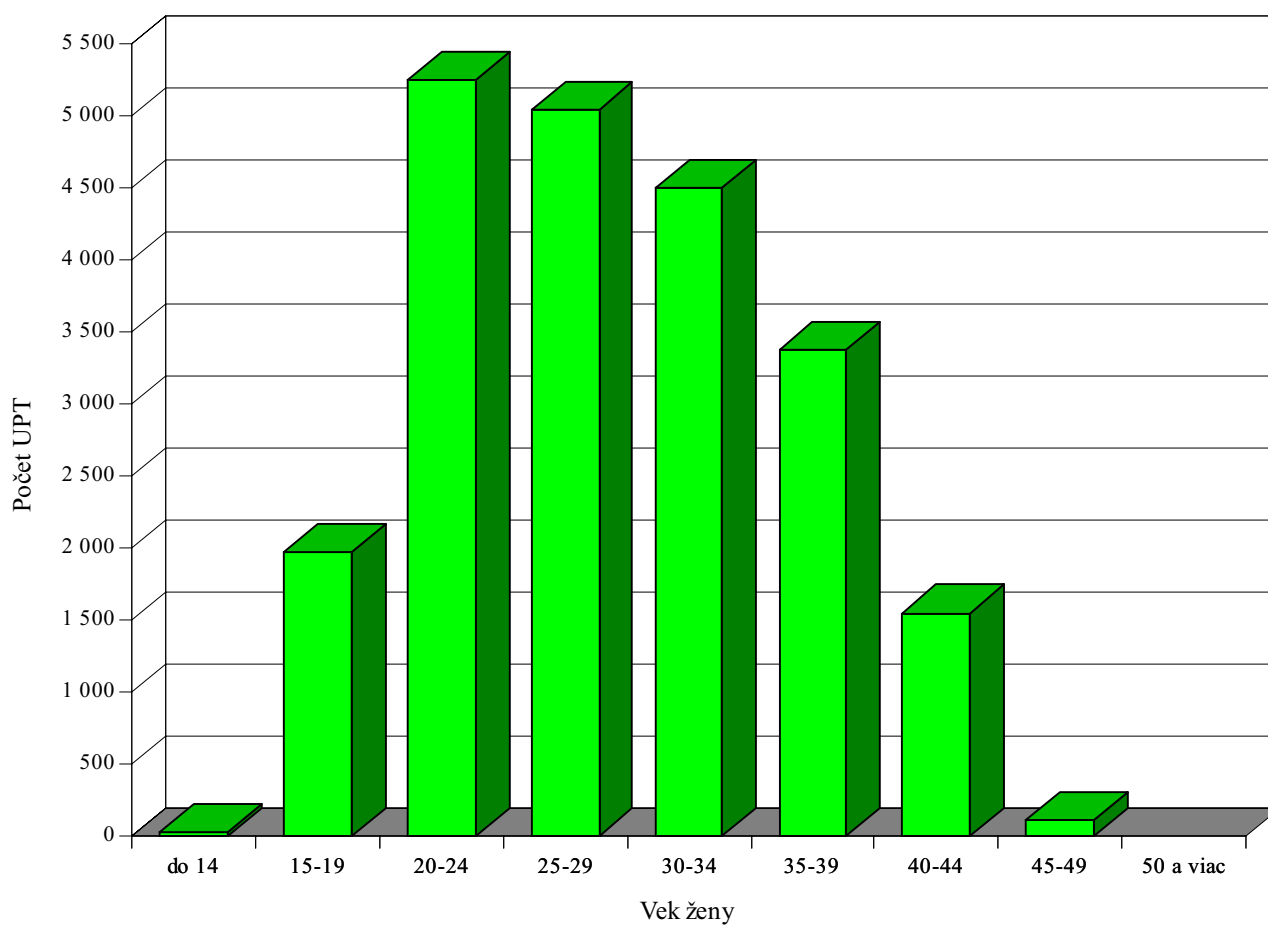
17/18

Územia trvalého bydliska	Vek ženy	Spontánne potraty	Umelé prerušenie tehotenstva			
			legálne do 8. týždňa	legálne od 9. do 12. týždňa	spolu do 12. týždňa	z toho zo zdravotných dôvodov
Košický kraj	- 14	1	1	2	3	3
	15	11	5	3	8	1
	16	19	25	6	31	3
	17	18	54	16	70	6
	18	41	71	15	86	7
	19	46	90	26	116	7
	15 - 19	135	245	66	311	24
	20	48	127	38	165	17
	21	71	122	24	146	20
	22	72	126	28	154	14
	23	69	148	32	180	20
	24	42	134	37	171	19
	20 - 24	302	657	159	816	90
	25	58	129	27	156	33
	26	66	134	21	155	22
	27	46	133	30	163	23
	28	44	141	29	170	29
	29	33	125	23	148	22
	25 - 29	247	662	130	792	129
	30	30	126	31	157	28
	31	29	112	19	131	23
	32	31	138	19	157	23
	33	21	112	16	128	12
	34	16	104	19	123	23
	30 - 34	127	592	104	696	109
	35	23	99	14	113	22
	36	15	102	9	111	21
	37	16	117	8	125	22
	38	17	81	13	94	16
	39	9	79	13	92	25
	35 - 39	80	478	57	535	106
	40	10	72	14	86	86
	41	8	38	5	43	43
	42	8	49	7	56	56
	43	6	20	5	25	25
	44	6	12	1	13	13
	40 - 44	38	191	32	223	223
	45	1	7	-	7	7
	46	1	6	2	8	8
	47	3	2	1	3	3
48	1	-	-	-	-	
49	-	-	1	1	1	
45 - 49	6	15	4	19	19	
50 +	-	-	-	-	-	
spolu		936	2 841	554	3 395	703

Potraty podľa druhu, veku a územia trvalého bydliska ženy

18/18

Územia trvalého bydliska	Vek ženy	Umelé prerušenie tehotenstva			Mimo-maternicové tehotenstvá	Nelegálne UPT	Potraty spolu
		legálne od 13. do 24. týždňa	iné	UPT spolu			
Košický kraj	- 14	-	1	4	-	-	5
	15	2	2	12	1	-	24
	16	1	1	33	-	-	52
	17	1	1	72	-	-	90
	18	2	4	92	-	-	133
	19	4	8	128	1	-	175
	15 - 19	10	16	337	2	-	474
	20	1	10	176	3	-	227
	21	2	8	156	2	-	229
	22	2	10	166	3	-	241
	23	2	11	193	2	-	264
	24	3	5	179	2	-	223
	20 - 24	10	44	870	12	-	1 184
	25	2	10	168	5	-	231
	26	4	7	166	2	-	234
	27	-	8	171	4	-	221
	28	-	6	176	2	-	222
	29	1	6	155	2	-	190
	25 - 29	7	37	836	15	-	1 098
	30	-	3	160	4	-	194
	31	1	2	134	2	-	165
	32	1	4	162	2	-	195
	33	1	4	133	-	-	154
	34	-	5	128	4	-	148
	30 - 34	3	18	717	12	-	856
	35	1	1	115	2	-	140
	36	1	1	113	-	-	128
	37	-	1	126	-	-	142
	38	1	1	96	1	-	114
	39	3	2	97	-	-	106
	35 - 39	6	6	547	3	-	630
	40	2	1	89	1	-	100
	41	1	-	44	-	-	52
	42	-	-	56	2	-	66
	43	1	1	27	-	-	33
	44	-	-	13	-	-	19
	40 - 44	4	2	229	3	-	270
	45	-	-	7	-	-	8
	46	-	-	8	-	-	9
	47	2	-	5	-	-	8
	48	1	-	1	-	-	2
	49	-	-	1	-	-	1
	45 - 49	3	-	22	-	-	28
50 +	-	-	-	-	-	-	
spolu		43	124	3 562	47	-	4 545

Štruktúra UPT podľa veku ženy v roku 1997

Potrasy podľa druhu, trvalého bydliska ženy a počtu živonarodených detí pred potratom

1/4

Počet živonarodených detí	Územie trvalého bydliska	Spontánne potraty	Umelé prerušenie tehotenstva			
			legálne do 8. týždňa	legálne od 9. do 12. týždňa	spolu do 12. týždňa	z toho zo zdravotných dôvodov
Žiadne	Slovenská republika	2 101	2 868	1 049	3 917	292
	Bratislavský kraj	167	557	207	764	36
	Trnavský kraj	186	302	94	396	16
	Trenčiansky kraj	199	240	129	369	25
	Nitriansky kraj	297	410	136	546	49
	Žilinský kraj	325	230	111	341	29
	Banskobystrický kraj	197	402	186	588	58
	Prešovský kraj	370	237	82	319	27
	Košický kraj	360	490	104	594	52
Jedno	Slovenská republika	1 545	3 475	1 047	4 522	828
	Bratislavský kraj	119	665	212	877	91
	Trnavský kraj	150	369	106	475	90
	Trenčiansky kraj	161	284	105	389	52
	Nitriansky kraj	205	556	160	716	140
	Žilinský kraj	192	265	108	373	70
	Banskobystrický kraj	174	587	190	777	199
	Prešovský kraj	301	181	56	237	60
	Košický kraj	243	568	110	678	126
Dve	Slovenská republika	1 021	6 673	1 600	8 273	2 010
	Bratislavský kraj	72	908	297	1 205	225
	Trnavský kraj	83	735	128	863	200
	Trenčiansky kraj	82	657	204	861	163
	Nitriansky kraj	128	941	213	1 154	276
	Žilinský kraj	131	618	197	815	195
	Banskobystrický kraj	132	1 077	286	1 363	456
	Prešovský kraj	246	514	109	623	173
	Košický kraj	147	1 223	166	1 389	322
Tri	Slovenská republika	445	2 104	758	2 862	805
	Bratislavský kraj	29	185	104	289	73
	Trnavský kraj	22	217	62	279	70
	Trenčiansky kraj	35	224	91	315	79
	Nitriansky kraj	38	283	85	368	89
	Žilinský kraj	59	240	116	356	116
	Banskobystrický kraj	38	289	101	390	129
	Prešovský kraj	134	286	94	380	121
	Košický kraj	90	380	105	485	128

Potraty podľa druhu, trvalého bydliska ženy a počtu živonarodených detí pred potratom

2/4

Počet živonarodených detí	Územie trvalého bydliska	Umelé prerušenie tehotenstva			Mimomater- nicové tehotenstvá	Nelegálne UPT	Potraty spolu
		legálne od 13. do 24. týždňa	iné	UPT spolu			
Žiadne	Slovenská republika	67	428	4 412	153	-	6 666
	Bratislavský kraj	6	22	792	-	-	959
	Trnavský kraj	3	59	458	21	-	665
	Trenčiansky kraj	3	79	451	28	-	678
	Nitriansky kraj	7	56	609	25	-	931
	Žilinský kraj	9	36	386	19	-	730
	Banskobystrický kraj	12	59	659	22	-	878
	Prešovský kraj	10	59	388	24	-	782
	Košický kraj	17	58	669	14	-	1 043
Jedno	Slovenská republika	53	254	4 829	165	1	6 540
	Bratislavský kraj	5	14	896	4	1	1 020
	Trnavský kraj	2	47	524	17	-	691
	Trenčiansky kraj	5	40	434	22	-	617
	Nitriansky kraj	6	32	754	29	-	988
	Žilinský kraj	5	17	395	25	-	612
	Banskobystrický kraj	4	39	820	30	-	1 024
	Prešovský kraj	9	32	278	22	-	601
	Košický kraj	17	33	728	16	-	987
Dve	Slovenská republika	33	198	8 504	121	-	9 646
	Bratislavský kraj	3	9	1 217	1	-	1 290
	Trnavský kraj	2	31	896	19	-	998
	Trenčiansky kraj	3	24	888	18	-	988
	Nitriansky kraj	5	15	1 174	19	-	1 321
	Žilinský kraj	7	18	840	7	-	978
	Banskobystrický kraj	4	34	1 401	33	-	1 566
	Prešovský kraj	6	47	676	15	-	937
	Košický kraj	3	20	1 412	9	-	1 568
Tri	Slovenská republika	19	64	2 945	33	-	3 423
	Bratislavský kraj	1	1	291	-	-	320
	Trnavský kraj	2	6	287	-	-	309
	Trenčiansky kraj	1	12	328	8	-	371
	Nitriansky kraj	1	4	373	4	-	415
	Žilinský kraj	4	3	363	3	-	425
	Banskobystrický kraj	3	8	401	7	-	446
	Prešovský kraj	3	26	409	6	-	549
	Košický kraj	4	4	493	5	-	588

Potraty podľa druhu, trvalého bydliska ženy a počtu živonarodených detí pred potratom

3/4

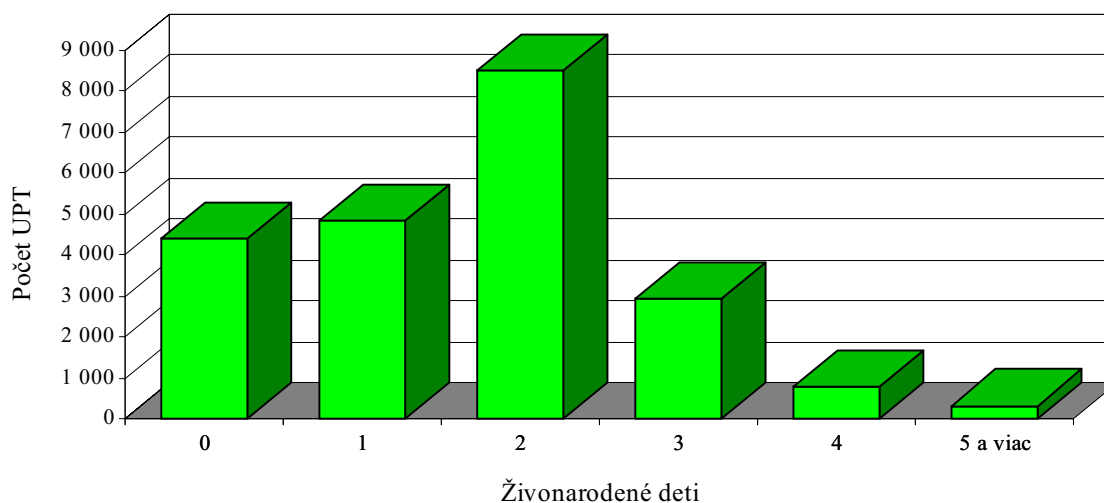
Počet živonarodených detí	Územie trvalého bydliska	Spontánne potraty	Umelé prerušenie tehotenstva			
			legálne do 8. týždňa	legálne od 9. do 12. týždňa	spolu do 12. týždňa	z toho zo zdravotných dôvodov
Štyri	Slovenská republika	198	499	279	778	246
	Bratislavský kraj	6	31	21	52	12
	Trnavský kraj	11	46	18	64	17
	Trenčiansky kraj	8	43	22	65	18
	Nitriansky kraj	11	44	31	75	25
	Žilinský kraj	33	74	41	115	36
	Banskobystrický kraj	14	61	57	118	41
	Prešovský kraj	70	77	51	128	47
	Košický kraj	45	123	38	161	50
Päť a viac	Slovenská republika	170	186	134	320	99
	Bratislavský kraj	4	8	9	17	2
	Trnavský kraj	6	15	10	25	4
	Trenčiansky kraj	3	11	9	20	10
	Nitriansky kraj	12	11	10	21	6
	Žilinský kraj	21	21	15	36	11
	Banskobystrický kraj	12	22	20	42	12
	Prešovský kraj	61	41	30	71	29
	Košický kraj	51	57	31	88	25
Spolu	Slovenská republika	5 480	15 805	4 867	20 672	4 280
	Bratislavský kraj	397	2 354	850	3 204	439
	Trnavský kraj	458	1 684	418	2 102	397
	Trenčiansky kraj	488	1 459	560	2 019	347
	Nitriansky kraj	691	2 245	635	2 880	585
	Žilinský kraj	761	1 448	588	2 036	457
	Banskobystrický kraj	567	2 438	840	3 278	895
	Prešovský kraj	1 182	1 336	422	1 758	457
	Košický kraj	936	2 841	554	3 395	703

Potraty podľa druhu, trvalého bydliska ženy a počtu živonarodených detí pred potratom

4/4

Počet živonarodených detí	Územie trvalého bydliska	Umelé prerušenie tehotenstva			Mimomater- nicové tehotenstvá	Nelegálne UPT	Potraty spolu
		legálne od 13. do 24. týždňa	iné	UPT spolu			
Štyri	Slovenská republika	4	18	800	10	-	1 008
	Bratislavský kraj	-	1	53	1	-	60
	Tŕnavský kraj	-	1	65	-	-	76
	Trenčiansky kraj	-	1	66	4	-	78
	Nitriansky kraj	-	2	77	1	-	89
	Žilinský kraj	-	-	115	-	-	148
	Banskobystrický kraj	1	3	122	3	-	139
	Prešovský kraj	1	7	136	1	-	207
	Košický kraj	2	3	166	-	-	211
Päť a viac	Slovenská republika	2	19	341	4	-	515
	Bratislavský kraj	-	-	17	-	-	21
	Tŕnavský kraj	-	5	30	1	-	37
	Trenčiansky kraj	-	1	21	-	-	24
	Nitriansky kraj	-	4	25	-	-	37
	Žilinský kraj	1	-	37	-	-	58
	Banskobystrický kraj	-	-	42	-	-	54
	Prešovský kraj	1	3	75	-	-	136
	Košický kraj	-	6	94	3	-	148
Spolu	Slovenská republika	178	981	21 831	486	1	27 798
	Bratislavský kraj	15	47	3 266	6	1	3 670
	Tŕnavský kraj	9	149	2 260	58	-	2 776
	Trenčiansky kraj	12	157	2 188	80	-	2 756
	Nitriansky kraj	19	113	3 012	78	-	3 781
	Žilinský kraj	26	74	2 136	54	-	2 951
	Banskobystrický kraj	24	143	3 445	95	-	4 107
	Prešovský kraj	30	174	1 962	68	-	3 212
	Košický kraj	43	124	3 562	47	-	4 545

UPT podľa počtu živonarodených detí pred potratom v roku 1997



Potraty podľa druhu, počtu živonarodených detí pred potratom a vekovej skupiny ženy

1/4

Počet živonarodených detí	Veková skupina ženy	Spontánne potraty	Umelé prerušenie tehotenstva			
			legálne do 8. týždňa	legálne od 9. do 12. týždňa	spolu do 12. týždňa	z toho zo zdravotných dôvodov
Žiadne	- 14	2	9	8	17	17
	15 - 19	505	1 049	447	1 496	77
	20 - 24	989	1 326	442	1 768	104
	25 - 29	377	327	107	434	41
	30 - 34	126	91	28	119	18
	35 - 39	70	48	10	58	10
	40 - 44	31	16	7	23	23
	45 - 49	1	2	-	2	2
	spolu do 49	2 101	2 868	1 049	3 917	292
	50 +	-	-	-	-	-
	spolu	2 101	2 868	1 049	3 917	292
Jedno	- 14	-	1	-	1	1
	15 - 19	72	193	100	293	31
	20 - 24	557	1 302	443	1 745	217
	25 - 29	531	978	275	1 253	222
	30 - 34	265	561	135	696	117
	35 - 39	94	299	64	363	69
	40 - 44	23	129	29	158	158
	45 - 49	3	12	1	13	13
	spolu do 49	1 545	3 475	1 047	4 522	828
	50 +	-	-	-	-	-
	spolu	1 545	3 475	1 047	4 522	828
Dve	- 14	-	-	-	-	-
	15 - 19	15	24	18	42	4
	20 - 24	130	836	305	1 141	137
	25 - 29	286	1 814	434	2 248	350
	30 - 34	291	1 924	396	2 320	380
	35 - 39	200	1 421	306	1 727	344
	40 - 44	92	614	130	744	744
	45 - 49	7	40	11	51	51
	spolu do 49	1 021	6 673	1 600	8 273	2 010
	50 +	-	-	-	-	-
	spolu	1 021	6 673	1 600	8 273	2 010
Tri	- 14	-	-	-	-	-
	15 - 19	-	5	5	10	1
	20 - 24	42	122	73	195	24
	25 - 29	113	401	195	596	85
	30 - 34	116	649	213	862	130
	35 - 39	119	606	170	776	142
	40 - 44	46	299	95	394	394
	45 - 49	9	22	7	29	29
	spolu do 49	445	2 104	758	2 862	805
	50 +	-	-	-	-	-
spolu	445	2 104	758	2 862	805	

Potraty podľa druhu, počtu živonarodených detí pred potratom a vekovej skupiny ženy

2/4

Počet živonarodených detí	Veková skupina ženy	Umelé prerušenie tehotenstva			Mimomater- nicové tehotenstvá	Nelegálne UPT	Potraty spolu
		legálne od 13. do 24. týždňa	iné	UPT spolu			
Žiadne	- 14	1	4	22	-	-	24
	15 - 19	27	87	1 610	14	-	2 129
	20 - 24	20	198	1 986	61	-	3 036
	25 - 29	8	91	533	49	-	959
	30 - 34	5	28	152	21	-	299
	35 - 39	5	17	80	8	-	158
	40 - 44	1	3	27	-	-	58
	45 - 49	-	-	2	-	-	3
	spolu do 49	67	428	4 412	153	-	6 666
	50 +	-	-	-	-	-	-
	spolu	67	428	4 412	153	-	6 666
Jedno	- 14	-	-	1	-	-	1
	15 - 19	3	13	309	3	-	384
	20 - 24	22	85	1 852	34	-	2 443
	25 - 29	15	96	1 364	68	-	1 963
	30 - 34	2	38	736	49	-	1 050
	35 - 39	8	16	387	8	1	490
	40 - 44	2	5	165	3	-	191
	45 - 49	1	1	15	-	-	18
	spolu do 49	53	254	4 829	165	1	6 540
	50 +	-	-	-	-	-	-
	spolu	53	254	4 829	165	1	6 540
Dve	- 14	-	-	-	-	-	-
	15 - 19	-	1	43	-	-	58
	20 - 24	6	14	1 161	7	-	1 298
	25 - 29	12	61	2 321	29	-	2 636
	30 - 34	3	66	2 389	47	-	2 727
	35 - 39	5	45	1 777	33	-	2 010
	40 - 44	6	11	761	4	-	857
	45 - 49	1	-	52	1	-	60
	spolu do 49	33	198	8 504	121	-	9 646
	50 +	-	-	-	-	-	-
	spolu	33	198	8 504	121	-	9 646
Tri	- 14	-	-	-	-	-	-
	15 - 19	-	1	11	-	-	11
	20 - 24	2	3	200	2	-	244
	25 - 29	-	10	606	4	-	723
	30 - 34	5	22	889	13	-	1 018
	35 - 39	6	22	804	12	-	935
	40 - 44	5	6	405	2	-	453
	45 - 49	1	-	30	-	-	39
	spolu do 49	19	64	2 945	33	-	3 423
	50 +	-	-	-	-	-	-
	spolu	19	64	2 945	33	-	3 423

Potraty podľa druhu, počtu živonarodených detí pred potratom a vekovej skupiny ženy

3/4

Počet živonarodených detí	Veková skupina ženy	Spontánne potraty	Umelé prerušenie tehotenstva			
			legálne do 8. týždňa	legálne od 9. do 12. týždňa	spolu do 12. týždňa	z toho zo zdravotných dôvodov
Štyri	- 14	-	-	-	-	-
	15 - 19	-	-	-	-	-
	20 - 24	17	30	15	45	5
	25 - 29	46	90	58	148	23
	30 - 34	55	145	90	235	42
	35 - 39	47	142	70	212	38
	40 - 44	25	86	44	130	130
	45 - 49	8	6	2	8	8
	spolu do 49	198	499	279	778	246
	50 +	-	-	-	-	-
	spolu	198	499	279	778	246
Päť a viac	- 14	-	-	-	-	-
	15 - 19	-	-	-	-	-
	20 - 24	4	3	-	3	-
	25 - 29	46	38	32	70	11
	30 - 34	44	48	43	91	13
	35 - 39	46	57	43	100	19
	40 - 44	28	39	15	54	54
	45 - 49	2	1	1	2	2
	spolu do 49	170	186	134	320	99
	50 +	-	-	-	-	-
	spolu	170	186	134	320	99
Spolu	- 14	2	10	8	18	18
	15 - 19	592	1 271	570	1 841	113
	20 - 24	1 739	3 619	1 278	4 897	487
	25 - 29	1 399	3 648	1 101	4 749	732
	30 - 34	897	3 418	905	4 323	700
	35 - 39	576	2 573	663	3 236	622
	40 - 44	245	1 183	320	1 503	1 503
	45 - 49	30	83	22	105	105
	spolu do 49	5 480	15 805	4 867	20 672	4 280
	50 +	-	-	-	-	-
	spolu	5 480	15 805	4 867	20 672	4 280

Potraty podľa druhu, počtu živonarodených detí pred potratom a vekovej skupiny ženy

4/4

Počet živonarodených detí	Veková skupina ženy	Umelé prerušenie tehotenstva			Mimomater- nicové tehotenstvá	Nelegálne UPT	Potraty spolu
		legálne od 13. do 24. týždňa	iné	UPT spolu			
Štyri	- 14	-	-	-	-	-	-
	15 - 19	-	-	-	-	-	-
	20 - 24	-	1	46	-	-	63
	25 - 29	-	3	151	-	-	197
	30 - 34	3	6	244	4	-	303
	35 - 39	-	7	219	5	-	271
	40 - 44	-	1	131	1	-	157
	45 - 49	1	-	9	-	-	17
	spolu do 49	4	18	800	10	-	1 008
	50 +	-	-	-	-	-	-
	spolu		4	18	800	10	-
Päť a viac	- 14	-	-	-	-	-	-
	15 - 19	-	-	-	-	-	-
	20 - 24	-	-	3	-	-	7
	25 - 29	-	3	73	1	-	120
	30 - 34	1	4	96	2	-	142
	35 - 39	1	6	107	-	-	153
	40 - 44	-	4	58	1	-	87
	45 - 49	-	2	4	-	-	6
	spolu do 49	2	19	341	4	-	515
	50 +	-	-	-	-	-	-
	spolu		2	19	341	4	-
Spolu	- 14	1	4	23	-	-	25
	15 - 19	30	102	1 973	17	-	2 582
	20 - 24	50	301	5 248	104	-	7 091
	25 - 29	35	264	5 048	151	-	6 598
	30 - 34	19	164	4 506	136	-	5 539
	35 - 39	25	113	3 374	66	1	4 017
	40 - 44	14	30	1 547	11	-	1 803
	45 - 49	4	3	112	1	-	143
	spolu do 49	178	981	21 831	486	1	27 798
	50 +	-	-	-	-	-	-
	spolu	178	981	21 831	486	1	27 798

Potraty podľa druhu, rodinného stavu a územia trvalého bydliska ženy

1/4

Územie trvalého bydliska	Rodinný stav	Spontánne potraty	Umelé prerušenie tehotenstva			
			legálne do 8. týždňa	legálne od 9. do 12. týždňa	spolu do 12. týždňa	z toho zo zdravotných dôvodov
Slovenská republika	slobodná	1 434	3 640	1 511	5 151	450
	vydatá	3 817	10 968	2 967	13 935	3 444
	rozvedená	199	1 052	348	1 400	329
	vdova	26	137	38	175	56
	neudané	4	8	3	11	1
	spolu	5 480	15 805	4 867	20 672	4 280
Bratislavský kraj	slobodná	111	694	309	1 003	59
	vydatá	258	1 421	448	1 869	311
	rozvedená	25	211	82	293	60
	vdova	2	24	9	33	8
	neudané	1	4	2	6	1
	spolu	397	2 354	850	3 204	439
Trnavský kraj	slobodná	146	380	129	509	31
	vydatá	296	1 201	261	1 462	337
	rozvedená	12	94	24	118	24
	vdova	4	8	4	12	5
	neudané	-	1	-	1	-
	spolu	458	1 684	418	2 102	397
Trenčiansky kraj	slobodná	113	295	161	456	38
	vydatá	354	1 041	347	1 388	275
	rozvedená	17	110	48	158	27
	vdova	4	13	4	17	7
	neudané	-	-	-	-	-
	spolu	488	1 459	560	2 019	347
Nitriansky kraj	slobodná	175	504	203	707	68
	vydatá	484	1 569	393	1 962	465
	rozvedená	29	159	37	196	44
	vdova	3	13	2	15	8
	neudané	-	-	-	-	-
	spolu	691	2 245	635	2 880	585
Žilinský kraj	slobodná	206	305	156	461	41
	vydatá	528	1 038	384	1 422	377
	rozvedená	25	92	44	136	35
	vdova	2	12	3	15	4
	neudané	-	1	1	2	-
	spolu	761	1 448	588	2 036	457
Banskobystrický kraj	slobodná	161	520	279	799	92
	vydatá	367	1 724	495	2 219	721
	rozvedená	36	170	58	228	73
	vdova	-	24	8	32	9
	neudané	3	-	-	-	-
	spolu	567	2 438	840	3 278	895

Potraty podľa druhu, rodinného stavu a územia trvalého bydliska ženy

2/4

Územie trvalého bydliska	Rodinný stav	Umelé prerušenie tehotenstva			Mimomater- nicové tehotenstvá	Nelegálne UPT	Potraty spolu
		legálne od 13. do 24. týždňa	iné	UPT spolu			
Slovenská republika	slobodná	49	261	5 461	92	1	6 988
	vydatá	118	684	14 737	365	-	18 919
	rozvedená	11	32	1 443	23	-	1 665
	vdova	-	4	179	6	-	211
	neudané	-	-	11	-	-	15
	spolu	178	981	21 831	486	1	27 798
Bratislavský kraj	slobodná	4	13	1 020	1	1	1 133
	vydatá	10	31	1 910	5	-	2 173
	rozvedená	1	3	297	-	-	322
	vdova	-	-	33	-	-	35
	neudané	-	-	6	-	-	7
	spolu	15	47	3 266	6	1	3 670
Trnavský kraj	slobodná	-	45	554	7	-	707
	vydatá	9	100	1 571	45	-	1 912
	rozvedená	-	3	121	5	-	138
	vdova	-	1	13	1	-	18
	neudané	-	-	1	-	-	1
	spolu	9	149	2 260	58	-	2 776
Trenčiansky kraj	slobodná	1	40	497	16	-	626
	vydatá	10	112	1 510	61	-	1 925
	rozvedená	1	5	164	3	-	184
	vdova	-	-	17	-	-	21
	neudané	-	-	-	-	-	-
	spolu	12	157	2 188	80	-	2 756
Nitriansky kraj	slobodná	4	39	750	20	-	945
	vydatá	14	72	2 048	55	-	2 587
	rozvedená	1	2	199	2	-	230
	vdova	-	-	15	1	-	19
	neudané	-	-	-	-	-	-
	spolu	19	113	3 012	78	-	3 781
Žilinský kraj	slobodná	7	14	482	10	-	698
	vydatá	17	57	1 496	39	-	2 063
	rozvedená	2	3	141	3	-	169
	vdova	-	-	15	2	-	19
	neudané	-	-	2	-	-	2
	spolu	26	74	2 136	54	-	2 951
Banskobystrický kraj	slobodná	9	45	853	19	-	1 033
	vydatá	15	87	2 321	69	-	2 757
	rozvedená	-	8	236	5	-	277
	vdova	-	3	35	2	-	37
	neudané	-	-	-	-	-	3
	spolu	24	143	3 445	95	-	4 107

Potraty podľa druhu, rodinného stavu a územia trvalého bydliska ženy

3/4

Územie trvalého bydliska	Rodinný stav	Spontánne potraty	Umelé prerušenie tehotenstva			
			legálne do 8. týždňa	legálne od 9. do 12. týždňa	spolu do 12. týždňa	z toho zo zdravotných dôvodov
Prešovský kraj	slobodná	235	305	118	423	43
	vydatá	917	962	278	1 240	389
	rozvedená	27	63	22	85	23
	vdova	3	6	4	10	2
	neudané	-	-	-	-	-
	spolu	1 182	1 336	422	1 758	457
Košický kraj	slobodná	287	637	156	793	78
	vydatá	613	2 012	361	2 373	569
	rozvedená	28	153	33	186	43
	vdova	8	37	4	41	13
	neudané	-	2	-	2	-
	spolu	936	2 841	554	3 395	703

Tabuľka 8

Potraty podľa druhu, rodinného stavu a územia trvalého bydliska ženy

4/4

Územie trvalého bydliska	Rodinný stav	Umelé prerušenie tehotenstva			Mimomater- nicové tehotenstvá	Nelegálne UPT	Potraty spolu
		legálne od 13. do 24. týždňa	iné	UPT spolu			
Prešovský kraj	slobodná	7	32	462	9	-	706
	vydatá	21	139	1 400	58	-	2 375
	rozvedená	2	3	90	1	-	118
	vdova	-	-	10	-	-	13
	neudané	-	-	-	-	-	-
	spolu	30	174	1 962	68	-	3 212
Košický kraj	slobodná	17	33	843	10	-	1 140
	vydatá	22	86	2 481	33	-	3 127
	rozvedená	4	5	195	4	-	227
	vdova	-	-	41	-	-	49
	neudané	-	-	2	-	-	2
	spolu	43	124	3 562	47	-	4 545

Potraty podľa druhu a vzdelania ženy

1/2

Vzdelanie	Spontánne potraty	Umelé prerušenie tehotenstva			
		legálne do 8. týždňa	legálne od 9. do 12. týždňa	spolu do 12. týždňa	z toho zo zdravotných dôvodov
Základné	1 208	2 308	1 216	3 524	747
Stredné bez maturity	1 849	4 935	1 656	6 591	1 173
Stredné s maturitou	2 026	7 238	1 764	9 002	1 917
Bakalárske	27	46	8	54	8
Vysokoškolské	363	1 272	220	1 492	429
Neudané	7	6	3	9	6
Spolu	5 480	15 805	4 867	20 672	4 280

Tabuľka 9

Potraty podľa druhu a vzdelania ženy

2/2

Vzdelanie	Umelé prerušenie tehotenstva			Mimo-maternicové tehotenstvá	Nelegálne UPT	Potraty spolu
	legálne od 13. do 24. týždňa	iné	UPT spolu			
Základné	57	155	3 736	78	-	5 022
Stredné bez maturity	44	332	6 967	166	-	8 982
Stredné s maturitou	63	393	9 458	203	-	11 687
Bakalárske	-	3	57	7	-	91
Vysokoškolské	14	97	1 603	32	1	1 999
Neudané	-	1	10	-	-	17
Spolu	178	981	21 831	486	1	27 798

Potraty podľa druhu a veku plodu (v týždňoch)

1/2

Vek plodu (v týždňoch)	Spontánne potraty	Umelé prerušenie tehotenstva			
		legálne do 8. týždňa	legálne od 9. do 12. týždňa	spolu do 12. týždňa	z toho zo zdravot- ných dôvodov
- 03	14	20	-	20	4
04	50	161	-	161	40
05	204	848	-	848	176
06	578	3 632	-	3 632	814
07	746	5 700	-	5 700	1 114
08	1 096	5 369	-	5 369	1 148
09	460	-	1 963	1 963	383
10	590	-	1 529	1 529	292
11	330	-	821	821	161
12	385	-	537	537	123
13	150	-	-	-	-
14	109	-	-	-	-
15	91	-	-	-	-
16	89	-	-	-	-
17	50	-	-	-	-
18	42	-	-	-	-
19	47	-	-	-	-
20	83	-	-	-	-
21	36	-	-	-	-
22	42	-	-	-	-
23	39	-	-	-	-
24	38	-	-	-	-
25	24	-	-	-	-
26	23	-	-	-	-
27	11	-	-	-	-
28	5	-	-	-	-
Neudaný	148	75	17	92	25
Spolu	5 480	15 805	4 867	20 672	4 280

Potraty podľa druhu a veku plodu (v týždňoch)

2/2

Vek plodu (v týždňoch)	Umelé prerušenie tehotenstva			Mimo- maternicové tehotenstvá	Nelegálne UPT	Potraty spolu
	legálne od 13. do 24. týždňa	iné	UPT spolu			
- 03	-	-	20	10	-	44
04	-	10	171	39	-	260
05	-	20	868	71	-	1 143
06	-	59	3 691	118	-	4 387
07	-	134	5 834	62	-	6 642
08	-	194	5 563	59	1	6 719
09	-	109	2 072	13	-	2 545
10	-	145	1 674	24	-	2 288
11	-	66	887	3	-	1 220
12	-	79	616	11	-	1 012
13	14	28	42	2	-	194
14	18	18	36	-	-	145
15	14	18	32	2	-	125
16	16	17	33	-	-	122
17	8	7	15	-	-	65
18	16	1	17	-	-	59
19	9	3	12	1	-	60
20	27	7	34	-	-	117
21	14	1	15	-	-	51
22	14	2	16	-	-	58
23	16	2	18	-	-	57
24	12	5	17	-	-	55
25	-	4	4	-	-	28
26	-	7	7	-	-	30
27	-	6	6	-	-	17
28	-	3	3	-	-	8
Neudaný	-	36	128	71	-	347
Spolu	178	981	21 831	486	1	27 798

Potraty podľa druhu, veku plodu a územia zdravotníckeho zariadenia

1/2

Územie zdravotníckeho zariadenia	Vek plodu (v týždňoch)	Spontánne potraty	Umelé prerušenie tehotenstva			
			legálne do 8. týždňa	legálne od 9. do 12. týždňa	spolu do 12. týždňa	z toho zo zdravotných dôvodov
Slovenská republika	01 - 08	2 696	15 734	-	15 734	3 296
	09 - 12	1 768	-	4 851	4 851	959
	13 a viac	879	-	-	-	-
	neudaný	148	75	17	92	25
	spolu	5 491	15 809	4 868	20 677	4 280
Bratislavský kraj	01 - 08	194	2 600	-	2 600	349
	09 - 12	140	-	935	935	108
	13 a viac	68	-	-	-	-
	neudaný	24	5	1	6	1
	spolu	426	2 605	936	3 541	458
Trnavský kraj	01 - 08	227	1 465	-	1 465	296
	09 - 12	142	-	357	357	61
	13 a viac	60	-	-	-	-
	neudaný	4	9	1	10	3
	spolu	433	1 474	358	1 832	360
Trenčiansky kraj	01 - 08	187	1 519	-	1 519	269
	09 - 12	184	-	580	580	101
	13 a viac	98	-	-	-	-
	neudaný	23	3	-	3	1
	spolu	492	1 522	580	2 102	371
Nitriansky kraj	01 - 08	347	2 200	-	2 200	461
	09 - 12	207	-	622	622	106
	13 a viac	96	-	-	-	-
	neudaný	40	3	2	5	2
	spolu	690	2 203	624	2 827	569
Žilinský kraj	01 - 08	322	1 385	-	1 385	313
	09 - 12	289	-	564	564	137
	13 a viac	130	-	-	-	-
	neudaný	16	1	3	4	1
	spolu	757	1 386	567	1 953	451
Banskobystrický kraj	01 - 08	304	2 447	-	2 447	666
	09 - 12	177	-	828	828	235
	13 a viac	84	-	-	-	-
	neudaný	6	15	6	21	8
	spolu	571	2 462	834	3 296	909
Prešovský kraj	01 - 08	617	1 236	-	1 236	374
	09 - 12	367	-	410	410	85
	13 a viac	184	-	-	-	-
	neudaný	10	7	3	10	3
	spolu	1 178	1 243	413	1 656	462
Košícký kraj	01 - 08	498	2 882	-	2 882	568
	09 - 12	262	-	555	555	126
	13 a viac	159	-	-	-	-
	neudaný	25	32	1	33	6
	spolu	944	2 914	556	3 470	700

Potraty podľa druhu, veku plodu a územia zdravotníckeho zariadenia

2/2

Územie zdravotníckeho zariadenia	Vek plodu (v týždňoch)	Umelé prerušenie tehotenstva			Mimo-maternicové tehotenstvá	Nelegálne UPT	Potraty spolu
		legálne od 13. do 24. týždňa	iné	UPT spolu			
Slovenská republika	01 - 08	-	417	16 151	360	1	19 208
	09 - 12	-	399	5 250	52	-	7 070
	13 a viac	178	129	307	5	-	1 191
	neudaný	-	36	128	72	-	348
	spolu	178	981	21 836	489	1	27 817
Bratislavský kraj	01 - 08	-	18	2 618	4	1	2 817
	09 - 12	-	16	951	1	-	1 092
	13 a viac	22	8	30	-	-	98
	neudaný	-	19	25	-	-	49
	spolu	22	61	3 624	5	1	4 056
Trnavský kraj	01 - 08	-	59	1 524	40	-	1 791
	09 - 12	-	67	424	7	-	573
	13 a viac	4	20	24	-	-	84
	neudaný	-	-	10	10	-	24
	spolu	4	146	1 982	57	-	2 472
Trenčiansky kraj	01 - 08	-	46	1 565	50	-	1 802
	09 - 12	-	79	659	7	-	850
	13 a viac	12	23	35	1	-	134
	neudaný	-	6	9	19	-	51
	spolu	12	154	2 268	77	-	2 837
Nitriansky kraj	01 - 08	-	53	2 253	74	-	2 674
	09 - 12	-	42	664	2	-	873
	13 a viac	16	9	25	-	-	121
	neudaný	-	3	8	7	-	55
	spolu	16	107	2 950	83	-	3 723
Žilinský kraj	01 - 08	-	18	1 403	37	-	1 762
	09 - 12	-	34	598	9	-	896
	13 a viac	26	17	43	2	-	175
	neudaný	-	-	4	4	-	24
	spolu	26	69	2 048	52	-	2 857
Banskobystrický kraj	01 - 08	-	83	2 530	68	-	2 902
	09 - 12	-	43	871	16	-	1 064
	13 a viac	25	20	45	1	-	130
	neudaný	-	4	25	11	-	42
	spolu	25	150	3 471	96	-	4 138
Prešovský kraj	01 - 08	-	83	1 319	42	-	1 978
	09 - 12	-	66	476	7	-	850
	13 a viac	29	21	50	1	-	235
	neudaný	-	1	11	19	-	40
	spolu	29	171	1 856	69	-	3 103
Košický kraj	01 - 08	-	57	2 939	45	-	3 482
	09 - 12	-	52	607	3	-	872
	13 a viac	44	11	55	-	-	214
	neudaný	-	3	36	2	-	63
	spolu	44	123	3 637	50	-	4 631

Potraty podľa druhu, veku a hmotnosti plodu

1/4

Vek plodu (v týždňoch)	Hmotnosť plodu (v gramoch)	Spontánne potraty	Umelé prerušenie tehotenstva			
			legálne do 8. týždňa	legálne od 9. do 12. týždňa	spolu do 12. týždňa	z toho zo zdravot- ných dôvodov
17	- 499	48	-	-	-	-
	500 - 749	1	-	-	-	-
	750 - 999	-	-	-	-	-
	1 000 a viac	1	-	-	-	-
	neudaná	-	-	-	-	-
	spolu	50	-	-	-	-
18	- 499	41	-	-	-	-
	500 - 749	1	-	-	-	-
	750 - 999	-	-	-	-	-
	1 000 a viac	-	-	-	-	-
	neudaná	-	-	-	-	-
	spolu	42	-	-	-	-
19	- 499	46	-	-	-	-
	500 - 749	1	-	-	-	-
	750 - 999	-	-	-	-	-
	1 000 a viac	-	-	-	-	-
	neudaná	-	-	-	-	-
	spolu	47	-	-	-	-
20	- 499	77	-	-	-	-
	500 - 749	6	-	-	-	-
	750 - 999	-	-	-	-	-
	1 000 a viac	-	-	-	-	-
	neudaná	-	-	-	-	-
	spolu	83	-	-	-	-
21	- 499	32	-	-	-	-
	500 - 749	4	-	-	-	-
	750 - 999	-	-	-	-	-
	1 000 a viac	-	-	-	-	-
	neudaná	-	-	-	-	-
	spolu	36	-	-	-	-
22	- 499	28	-	-	-	-
	500 - 749	12	-	-	-	-
	750 - 999	2	-	-	-	-
	1 000 a viac	-	-	-	-	-
	neudaná	-	-	-	-	-
	spolu	42	-	-	-	-
23	- 499	21	-	-	-	-
	500 - 749	17	-	-	-	-
	750 - 999	1	-	-	-	-
	1 000 a viac	-	-	-	-	-
	neudaná	-	-	-	-	-
	spolu	39	-	-	-	-

Potraty podľa druhu, veku a hmotnosti plodu

2/4

Vek plodu (v týždňoch)	Hmotnosť plodu (v gramoch)	Umelé prerušenie tehotenstva			Mimo- maternicové tehotenstvá	Nelegálne UPT	Potraty spolu
		legálne od 13. do 24. týždňa	iné	UPT spolu			
17	- 499	8	7	15	-	-	63
	500 - 749	-	-	-	-	-	1
	750 - 999	-	-	-	-	-	-
	1 000 a viac	-	-	-	-	-	1
	neudaná	-	-	-	-	-	-
	spolu	8	7	15	-	-	65
18	- 499	15	1	16	-	-	57
	500 - 749	-	-	-	-	-	1
	750 - 999	1	-	1	-	-	1
	1 000 a viac	-	-	-	-	-	-
	neudaná	-	-	-	-	-	-
	spolu	16	1	17	-	-	59
19	- 499	8	3	11	1	-	58
	500 - 749	1	-	1	-	-	2
	750 - 999	-	-	-	-	-	-
	1 000 a viac	-	-	-	-	-	-
	neudaná	-	-	-	-	-	-
	spolu	9	3	12	1	-	60
20	- 499	23	7	30	-	-	107
	500 - 749	4	-	4	-	-	10
	750 - 999	-	-	-	-	-	-
	1 000 a viac	-	-	-	-	-	-
	neudaná	-	-	-	-	-	-
	spolu	27	7	34	-	-	117
21	- 499	11	1	12	-	-	44
	500 - 749	3	-	3	-	-	7
	750 - 999	-	-	-	-	-	-
	1 000 a viac	-	-	-	-	-	-
	neudaná	-	-	-	-	-	-
	spolu	14	1	15	-	-	51
22	- 499	9	-	9	-	-	37
	500 - 749	3	2	5	-	-	17
	750 - 999	2	-	2	-	-	4
	1 000 a viac	-	-	-	-	-	-
	neudaná	-	-	-	-	-	-
	spolu	14	2	16	-	-	58
23	- 499	4	-	4	-	-	25
	500 - 749	10	2	12	-	-	29
	750 - 999	1	-	1	-	-	2
	1 000 a viac	1	-	1	-	-	1
	neudaná	-	-	-	-	-	-
	spolu	16	2	18	-	-	57

Potraty podľa druhu, veku a hmotnosti plodu

3/4

Vek plodu (v týždňoch)	Hmotnosť plodu (v gramoch)	Spontánne potraty	Umelé prerušenie tehotenstva			
			legálne do 8. týždňa	legálne od 9. do 12. týždňa	spolu do 12. týždňa	z toho zo zdravot- ných dôvodov
24	- 499	13	-	-	-	-
	500 - 749	15	-	-	-	-
	750 - 999	9	-	-	-	-
	1 000 a viac	1	-	-	-	-
	neudaná	-	-	-	-	-
	spolu	38	-	-	-	-
25	- 499	6	-	-	-	-
	500 - 749	13	-	-	-	-
	750 - 999	3	-	-	-	-
	1 000 a viac	2	-	-	-	-
	neudaná	-	-	-	-	-
	spolu	24	-	-	-	-
26	- 499	3	-	-	-	-
	500 - 749	7	-	-	-	-
	750 - 999	13	-	-	-	-
	1 000 a viac	-	-	-	-	-
	neudaná	-	-	-	-	-
	spolu	23	-	-	-	-
27	- 499	3	-	-	-	-
	500 - 749	2	-	-	-	-
	750 - 999	6	-	-	-	-
	1 000 a viac	-	-	-	-	-
	neudaná	-	-	-	-	-
	spolu	11	-	-	-	-
28	- 499	1	-	-	-	-
	500 - 749	2	-	-	-	-
	750 - 999	2	-	-	-	-
	1 000 a viac	-	-	-	-	-
	neudaná	-	-	-	-	-
	spolu	5	-	-	-	-
Spolu	- 499	319	-	-	-	-
	500 - 749	81	-	-	-	-
	750 - 999	36	-	-	-	-
	1 000 a viac	4	-	-	-	-
	neudaná	-	-	-	-	-
	spolu	440	-	-	-	-

Potraty podľa druhu, veku a hmotnosti plodu

4/4

Vek plodu (v týždňoch)	Hmotnosť plodu (v gramoch)	Umelé prerušenie tehotenstva			Mimo- maternicové tehotenstvá	Nelegálne UPT	Potraty spolu
		legálne od 13. do 24. týždňa	iné	UPT spolu			
24	- 499	6	3	9	-	-	22
	500 - 749	2	2	4	-	-	19
	750 - 999	4	-	4	-	-	13
	1 000 a viac	-	-	-	-	-	1
	neudaná	-	-	-	-	-	-
	spolu	12	5	17	-	-	55
25	- 499	-	2	2	-	-	8
	500 - 749	-	1	1	-	-	14
	750 - 999	-	1	1	-	-	4
	1 000 a viac	-	-	-	-	-	2
	neudaná	-	-	-	-	-	-
	spolu	-	4	4	-	-	28
26	- 499	-	1	1	-	-	4
	500 - 749	-	3	3	-	-	10
	750 - 999	-	3	3	-	-	16
	1 000 a viac	-	-	-	-	-	-
	neudaná	-	-	-	-	-	-
	spolu	-	7	7	-	-	30
27	- 499	-	4	4	-	-	7
	500 - 749	-	-	-	-	-	2
	750 - 999	-	2	2	-	-	8
	1 000 a viac	-	-	-	-	-	-
	neudaná	-	-	-	-	-	-
	spolu	-	6	6	-	-	17
28	- 499	-	1	1	-	-	2
	500 - 749	-	1	1	-	-	3
	750 - 999	-	1	1	-	-	3
	1 000 a viac	-	-	-	-	-	-
	neudaná	-	-	-	-	-	-
	spolu	-	3	3	-	-	8
Spolu	- 499	84	30	114	1	-	434
	500 - 749	23	11	34	-	-	115
	750 - 999	8	7	15	-	-	51
	1 000 a viac	1	-	1	-	-	5
	neudaná	-	-	-	-	-	-
	spolu	116	48	164	1	-	605

Potraty podľa počtu doterajších pôrodov, druhu terajšieho potratu a územia trvalého bydliska ženy

1/2

Územie trvalého bydliska	Počet doterajších pôrodov	Spontánne potraty	Umelé prerušenie tehotenstva			
			legálne do 8. týždňa	legálne od 9. do 12. týždňa	spolu do 12. týždňa	z toho zo zdravotných dôvodov
Slovenská republika	žiadny	2 033	2 794	1 033	3 827	275
	jeden	1 570	3 512	1 046	4 558	830
	dva	1 036	6 628	1 582	8 210	1 971
	tri a viac	841	2 871	1 206	4 077	1 204
	spolu	5 480	15 805	4 867	20 672	4 280
Bratislavský kraj	žiadny	158	545	206	751	34
	jeden	126	671	209	880	92
	dva	74	909	293	1 202	225
	tri a viac	39	229	142	371	88
	spolu	397	2 354	850	3 204	439
Trnavský kraj	žiadny	182	291	93	384	16
	jeden	149	371	106	477	86
	dva	81	737	130	867	201
	tri a viac	46	285	89	374	94
	spolu	458	1 684	418	2 102	397
Trenčiansky kraj	žiadny	195	238	123	361	25
	jeden	162	289	106	395	50
	dva	85	648	206	854	162
	tri a viac	46	284	125	409	110
	spolu	488	1 459	560	2 019	347
Nitriansky kraj	žiadny	289	400	133	533	45
	jeden	206	560	161	721	142
	dva	131	931	210	1 141	270
	tri a viac	65	354	131	485	128
	spolu	691	2 245	635	2 880	585
Žilinský kraj	žiadny	318	226	107	333	26
	jeden	194	266	110	376	67
	dva	134	620	197	817	197
	tri a viac	115	336	174	510	167
	spolu	761	1 448	588	2 036	457
Banskobystrický kraj	žiadny	189	392	186	578	56
	jeden	178	596	190	786	204
	dva	132	1 060	276	1 336	439
	tri a viac	68	390	188	578	196
	spolu	567	2 438	840	3 278	895
Prešovský kraj	žiadny	355	230	82	312	25
	jeden	303	188	55	243	61
	dva	248	505	108	613	164
	tri a viac	276	413	177	590	207
	spolu	1 182	1 336	422	1 758	457
Košický kraj	žiadny	347	472	103	575	48
	jeden	252	571	109	680	128
	dva	151	1 218	162	1 380	313
	tri a viac	186	580	180	760	214
	spolu	936	2 841	554	3 395	703

Potraty podľa počtu doterajších pôrodov, druhu terajšieho potratu a územia trvalého bydliska ženy

2/2

Územie trvalého bydliska	Počet doterajších pôrodov	Umelé prerušenie tehotenstva			Mimo-maternicové tehotenstvá	Nelegálne UPT	Potraty spolu
		legálne od 13. do 24. týždňa	iné	UPT spolu			
Slovenská republika	žiadny	66	418	4 311	150	-	6 494
	jeden	52	260	4 870	168	1	6 609
	dva	35	194	8 439	121	-	9 596
	tri a viac	25	109	4 211	47	-	5 099
	spolu	178	981	21 831	486	1	27 798
Bratislavský kraj	žiadny	6	22	779	-	-	937
	jeden	6	14	900	4	1	1 031
	dva	2	9	1 213	1	-	1 288
	tri a viac	1	2	374	1	-	414
	spolu	15	47	3 266	6	1	3 670
Trnavský kraj	žiadny	3	58	445	20	-	647
	jeden	2	48	527	18	-	694
	dva	2	28	897	19	-	997
	tri a viac	2	15	391	1	-	438
	spolu	9	149	2 260	58	-	2 776
Trenčiansky kraj	žiadny	3	78	442	28	-	665
	jeden	5	39	439	22	-	623
	dva	3	24	881	18	-	984
	tri a viac	1	16	426	12	-	484
	spolu	12	157	2 188	80	-	2 756
Nitriansky kraj	žiadny	7	52	592	25	-	906
	jeden	5	36	762	29	-	997
	dva	6	14	1 161	19	-	1 311
	tri a viac	1	11	497	5	-	567
	spolu	19	113	3 012	78	-	3 781
Žilinský kraj	žiadny	9	34	376	19	-	713
	jeden	4	18	398	25	-	617
	dva	8	18	843	7	-	984
	tri a viac	5	4	519	3	-	637
	spolu	26	74	2 136	54	-	2 951
Banskobystrický kraj	žiadny	12	57	647	21	-	857
	jeden	4	41	831	31	-	1 040
	dva	4	33	1 373	33	-	1 538
	tri a viac	4	12	594	10	-	672
	spolu	24	143	3 445	95	-	4 107
Prešovský kraj	žiadny	10	59	381	24	-	760
	jeden	9	32	284	22	-	609
	dva	6	47	666	15	-	929
	tri a viac	5	36	631	7	-	914
	spolu	30	174	1 962	68	-	3 212
Košický kraj	žiadny	16	58	649	13	-	1 009
	jeden	17	32	729	17	-	998
	dva	4	21	1 405	9	-	1 565
	tri a viac	6	13	779	8	-	973
	spolu	43	124	3 562	47	-	4 545

Potraty podľa počtu doterajších umelých prerušení tehotenstva, druhu terajšieho potratu a územia trvalého bydliska ženy

1/2

Územie trvalého bydliska	Počet doterajších UPT	Spontánne potraty	Umelé prerušenie tehotenstva			
			legálne do 8. týždňa	legálne od 9. do 12. týždňa	spolu do 12. týždňa	z toho zo zdravotných dôvodov
Slovenská republika	žiadny	4 463	9 127	2 799	11 926	2 187
	jeden	696	4 223	1 178	5 401	1 220
	dva	229	1 656	549	2 205	592
	tri a viac	92	799	341	1 140	281
	spolu	5 480	15 805	4 867	20 672	4 280
Bratislavský kraj	žiadny	297	1 227	442	1 669	184
	jeden	71	695	214	909	128
	dva	23	291	121	412	78
	tri a viac	6	141	73	214	49
	spolu	397	2 354	850	3 204	439
Trnavský kraj	žiadny	371	994	265	1 259	215
	jeden	71	455	92	547	122
	dva	16	176	36	212	48
	tri a viac	-	59	25	84	12
	spolu	458	1 684	418	2 102	397
Trenčiansky kraj	žiadny	392	846	348	1 194	183
	jeden	68	405	126	531	100
	dva	18	150	53	203	48
	tri a viac	10	58	33	91	16
	spolu	488	1 459	560	2 019	347
Nitriansky kraj	žiadny	544	1 324	367	1 691	306
	jeden	99	610	161	771	168
	dva	37	227	69	296	79
	tri a viac	11	84	38	122	32
	spolu	691	2 245	635	2 880	585
Žilinský kraj	žiadny	666	862	338	1 200	246
	jeden	64	368	154	522	129
	dva	22	144	66	210	56
	tri a viac	9	74	30	104	26
	spolu	761	1 448	588	2 036	457
Banskobystrický kraj	žiadny	403	1 292	448	1 740	394
	jeden	93	678	206	884	278
	dva	44	288	107	395	143
	tri a viac	27	180	79	259	80
	spolu	567	2 438	840	3 278	895
Prešovský kraj	žiadny	1 042	921	284	1 205	304
	jeden	106	293	94	387	104
	dva	23	83	26	109	33
	tri a viac	11	39	18	57	16
	spolu	1 182	1 336	422	1 758	457
Košícký kraj	žiadny	748	1 661	307	1 968	355
	jeden	124	719	131	850	191
	dva	46	297	71	368	107
	tri a viac	18	164	45	209	50
	spolu	936	2 841	554	3 395	703

Potraty podľa počtu doterajších umelých prerušení tehotenstva, druhu terajšieho potratu a územia trvalého bydliska ženy

2/2

Územie trvalého bydliska	Počet doterajších UPT	Umelé prerušenie tehotenstva			Mimo-maternicové tehotenstvá	Nelegálne UPT	Potraty spolu
		legálne od 13. do 24. týždňa	iné	UPT spolu			
Slovenská republika	žiadny	131	807	12 864	373	1	17 701
	jeden	35	124	5 560	87	-	6 343
	dva	9	39	2 253	20	-	2 502
	tri a viac	3	11	1 154	6	-	1 252
	spolu	178	981	21 831	486	1	27 798
Bratislavský kraj	žiadny	9	33	1 711	5	1	2 014
	jeden	4	9	922	-	-	993
	dva	2	3	417	1	-	441
	tri a viac	-	2	216	-	-	222
	spolu	15	47	3 266	6	1	3 670
Trnavský kraj	žiadny	7	119	1 385	47	-	1 803
	jeden	2	22	571	6	-	648
	dva	-	7	219	5	-	240
	tri a viac	-	1	85	-	-	85
	spolu	9	149	2 260	58	-	2 776
Trenčiansky kraj	žiadny	7	138	1 339	63	-	1 794
	jeden	4	12	547	13	-	628
	dva	1	6	210	2	-	230
	tri a viac	-	1	92	2	-	104
	spolu	12	157	2 188	80	-	2 756
Nitriansky kraj	žiadny	15	90	1 796	57	-	2 397
	jeden	3	17	791	16	-	906
	dva	1	4	301	4	-	342
	tri a viac	-	2	124	1	-	136
	spolu	19	113	3 012	78	-	3 781
Žilinský kraj	žiadny	15	62	1 277	41	-	1 984
	jeden	9	6	537	12	-	613
	dva	1	5	216	1	-	239
	tri a viac	1	1	106	-	-	115
	spolu	26	74	2 136	54	-	2 951
Banskobystrický kraj	žiadny	20	103	1 863	66	-	2 332
	jeden	3	32	919	21	-	1 033
	dva	-	6	401	6	-	451
	tri a viac	1	2	262	2	-	291
	spolu	24	143	3 445	95	-	4 107
Prešovský kraj	žiadny	26	155	1 386	63	-	2 491
	jeden	2	14	403	4	-	513
	dva	2	4	115	1	-	139
	tri a viac	-	1	58	-	-	69
	spolu	30	174	1 962	68	-	3 212
Košický kraj	žiadny	32	107	2 107	31	-	2 886
	jeden	8	12	870	15	-	1 009
	dva	2	4	374	-	-	420
	tri a viac	1	1	211	1	-	230
	spolu	43	124	3 562	47	-	4 545

Potraty podľa počtu doterajších spontánnych potratov, druhu terajšieho potratu a územia trvalého bydliska ženy

1/2

Územie trvalého bydliska	Počet doterajších spontánnych potratov	Spontánne potraty	Umelé prerušenie tehotenstva			
			legálne do 8. týždňa	legálne od 9. do 12. týždňa	spolu do 12. týždňa	z toho zo zdravotných dôvodov
Slovenská republika	žiadny	4 296	13 688	4 121	17 809	3 519
	jeden	871	1 774	606	2 380	616
	dva	216	292	112	404	113
	tri a viac	97	51	28	79	32
	spolu	5 480	15 805	4 867	20 672	4 280
Bratislavský kraj	žiadny	299	2 012	698	2 710	341
	jeden	72	273	129	402	76
	dva	18	58	18	76	14
	tri a viac	8	11	5	16	8
	spolu	397	2 354	850	3 204	439
Trnavský kraj	žiadny	365	1 477	372	1 849	346
	jeden	73	177	34	211	45
	dva	13	28	10	38	6
	tri a viac	7	2	2	4	-
	spolu	458	1 684	418	2 102	397
Trenčiansky kraj	žiadny	396	1 272	486	1 758	283
	jeden	65	157	64	221	53
	dva	19	28	9	37	10
	tri a viac	8	2	1	3	1
	spolu	488	1 459	560	2 019	347
Nitriansky kraj	žiadny	561	1 958	535	2 493	477
	jeden	87	251	76	327	92
	dva	26	31	19	50	13
	tri a viac	17	5	5	10	3
	spolu	691	2 245	635	2 880	585
Žilinský kraj	žiadny	616	1 244	510	1 754	365
	jeden	100	163	61	224	71
	dva	31	30	12	42	14
	tri a viac	14	11	5	16	7
	spolu	761	1 448	588	2 036	457
Banskobystrický kraj	žiadny	449	2 123	704	2 827	744
	jeden	95	275	114	389	128
	dva	17	34	18	52	17
	tri a viac	6	6	4	10	6
	spolu	567	2 438	840	3 278	895
Prešovský kraj	žiadny	917	1 145	345	1 490	374
	jeden	199	154	57	211	60
	dva	48	33	17	50	18
	tri a viac	18	4	3	7	5
	spolu	1 182	1 336	422	1 758	457
Košícký kraj	žiadny	693	2 457	471	2 928	589
	jeden	180	324	71	395	91
	dva	44	50	9	59	21
	tri a viac	19	10	3	13	2
	spolu	936	2 841	554	3 395	703

Potraty podľa počtu doterajších spontánnych potratov, druhu terajšieho potratu a územia trvalého bydliska ženy

2/2

Územie trvalého bydliska	Počet doterajších spontánnych potratov	Umelé prerušenie tehotenstva			Mimo-maternicové tehotenstvá	Nelegálne UPT	Potraty spolu
		legálne od 13. do 24. týždňa	iné	UPT spolu			
Slovenská republika	žiadny	148	766	18 723	368	-	23 387
	jeden	22	151	2 553	91	-	3 515
	dva	6	40	450	20	1	687
	tri a viac	2	24	105	7	-	209
	spolu	178	981	21 831	486	1	27 798
Bratislavský kraj	žiadny	13	33	2 756	5	-	3 060
	jeden	2	11	415	1	-	488
	dva	-	3	79	-	1	98
	tri a viac	-	-	16	-	-	24
	spolu	15	47	3 266	6	1	3 670
Trnavský kraj	žiadny	7	132	1 988	44	-	2 397
	jeden	2	14	227	12	-	312
	dva	-	3	41	2	-	56
	tri a viac	-	-	4	-	-	11
	spolu	9	149	2 260	58	-	2 776
Trenčiansky kraj	žiadny	8	116	1 882	64	-	2 342
	jeden	3	31	255	14	-	334
	dva	1	7	45	1	-	65
	tri a viac	-	3	6	1	-	15
	spolu	12	157	2 188	80	-	2 756
Nitraňský kraj	žiadny	16	84	2 593	58	-	3 212
	jeden	2	23	352	16	-	455
	dva	1	3	54	4	-	84
	tri a viac	-	3	13	-	-	30
	spolu	19	113	3 012	78	-	3 781
Žilinský kraj	žiadny	25	61	1 840	41	-	2 497
	jeden	-	7	231	11	-	342
	dva	-	4	46	1	-	78
	tri a viac	1	2	19	1	-	34
	spolu	26	74	2 136	54	-	2 951
Banskobystrický kraj	žiadny	23	108	2 958	72	-	3 479
	jeden	-	24	413	18	-	526
	dva	1	8	61	4	-	82
	tri a viac	-	3	13	1	-	20
	spolu	24	143	3 445	95	-	4 107
Prešovský kraj	žiadny	22	134	1 646	49	-	2 612
	jeden	6	25	242	12	-	453
	dva	1	9	60	5	-	113
	tri a viac	1	6	14	2	-	34
	spolu	30	174	1 962	68	-	3 212
Košický kraj	žiadny	34	98	3 060	35	-	3 788
	jeden	7	16	418	7	-	605
	dva	2	3	64	3	-	111
	tri a viac	-	7	20	2	-	41
	spolu	43	124	3 562	47	-	4 545

Potraty podľa druhu terajšieho potratu, vekovej skupiny a územia trvalého bydliska ženy - ženy doteraz bez potratu a pôrodu

1/6

Územie trvalého bydliska	Veková skupina ženy	Spontánne potraty	Umelé prerušenie tehotenstva			
			legálne do 8. týždňa	legálne od 9. do 12. týždňa	spolu do 12. týždňa	z toho zo zdravotných dôvodov
Slovenská republika	- 14	1	9	8	17	17
	15 - 19	448	997	410	1 407	65
	20 - 24	813	1 096	370	1 466	79
	25 - 29	256	231	74	305	24
	30 - 34	69	47	17	64	9
	35 - 39	47	28	7	35	4
	40 - 44	18	7	3	10	10
	45 - 49	-	1	-	1	1
	50 +	-	-	-	-	-
spolu	1 652	2 416	889	3 305	209	
Bratislavský kraj	- 14	-	2	1	3	3
	15 - 19	20	170	66	236	9
	20 - 24	40	220	79	299	4
	25 - 29	35	45	13	58	2
	30 - 34	5	10	3	13	-
	35 - 39	8	4	1	5	-
	40 - 44	2	3	1	4	4
	45 - 49	-	-	-	-	-
	50 +	-	-	-	-	-
spolu	110	454	164	618	22	
Trnavský kraj	- 14	-	1	1	2	2
	15 - 19	46	116	40	156	3
	20 - 24	81	122	37	159	8
	25 - 29	13	20	4	24	1
	30 - 34	2	2	1	3	-
	35 - 39	4	1	1	2	-
	40 - 44	4	-	-	-	-
	45 - 49	-	1	-	1	1
	50 +	-	-	-	-	-
spolu	150	263	84	347	15	
Trenčiansky kraj	- 14	-	1	2	3	3
	15 - 19	29	100	44	144	7
	20 - 24	89	82	48	130	3
	25 - 29	28	23	11	34	1
	30 - 34	8	4	3	7	2
	35 - 39	5	1	1	2	-
	40 - 44	1	-	-	-	-
	45 - 49	-	-	-	-	-
	50 +	-	-	-	-	-
spolu	160	211	109	320	16	

Potraty podľa druhu terajšieho potratu, vekovej skupiny a územia trvalého bydliska ženy - ženy doteraz bez potratu a pôrodu

2/6

Územie trvalého bydliska	Veková skupina ženy	Umelé prerušenie tehotenstva			Mimo-maternicové tehotenstvá	Nelegálne UPT	Potraty spolu
		legálne od 13. do 24. týždňa	iné	UPT spolu			
Slovenská republika	- 14	1	4	22	-	-	23
	15 - 19	24	77	1 508	12	-	1 968
	20 - 24	16	170	1 652	42	-	2 507
	25 - 29	6	59	370	32	-	658
	30 - 34	4	23	91	14	-	174
	35 - 39	4	9	48	5	-	100
	40 - 44	-	1	11	-	-	29
	45 - 49	-	-	1	-	-	1
	50 +	-	-	-	-	-	-
	spolu	55	343	3 703	105	-	5 460
Bratislavský kraj	- 14	-	-	3	-	-	3
	15 - 19	-	2	238	-	-	258
	20 - 24	1	6	306	-	-	346
	25 - 29	2	4	64	-	-	99
	30 - 34	1	3	17	-	-	22
	35 - 39	-	-	5	-	-	13
	40 - 44	-	-	4	-	-	6
	45 - 49	-	-	-	-	-	-
	50 +	-	-	-	-	-	-
	spolu	4	15	637	-	-	747
Trnavský kraj	- 14	-	-	2	-	-	2
	15 - 19	1	16	173	1	-	220
	20 - 24	1	22	182	2	-	265
	25 - 29	1	9	34	6	-	53
	30 - 34	-	4	7	4	-	13
	35 - 39	-	-	2	1	-	7
	40 - 44	-	1	1	-	-	5
	45 - 49	-	-	1	-	-	1
	50 +	-	-	-	-	-	-
	spolu	3	52	402	14	-	566
Trenčiansky kraj	- 14	-	-	3	-	-	3
	15 - 19	1	12	157	3	-	189
	20 - 24	-	33	163	10	-	262
	25 - 29	-	11	45	7	-	80
	30 - 34	-	1	8	1	-	17
	35 - 39	1	3	6	-	-	11
	40 - 44	-	-	-	-	-	1
	45 - 49	-	-	-	-	-	-
	50 +	-	-	-	-	-	-
	spolu	2	60	382	21	-	563

Potraty podľa druhu terajšieho potratu, vekovej skupiny a územia trvalého bydliska ženy - ženy doteraz bez potratu a pôrodu

3/6

Územie trvalého bydliska	Veková skupina ženy	Spontánne potraty	Umelé prerušenie tehotenstva			
			legálne do 8. týždňa	legálne od 9. do 12. týždňa	spolu do 12. týždňa	z toho zo zdravotných dôvodov
Nitraňský kraj	- 14	-	3	1	4	4
	15 - 19	75	137	52	189	8
	20 - 24	114	156	41	197	11
	25 - 29	26	36	12	48	7
	30 - 34	9	8	1	9	-
	35 - 39	5	3	1	4	1
	40 - 44	2	1	-	1	1
	45 - 49	-	-	-	-	-
	50 +	-	-	-	-	-
spolu	231	344	108	452	32	
Žilinský kraj	- 14	-	-	-	-	-
	15 - 19	63	67	53	120	6
	20 - 24	148	106	32	138	13
	25 - 29	40	20	7	27	3
	30 - 34	10	5	5	10	1
	35 - 39	4	3	1	4	-
	40 - 44	2	-	1	1	1
	45 - 49	-	-	-	-	-
	50 +	-	-	-	-	-
spolu	267	201	99	300	24	
Banskobystrický kraj	- 14	-	-	1	1	1
	15 - 19	48	161	80	241	15
	20 - 24	69	137	63	200	17
	25 - 29	25	23	14	37	4
	30 - 34	4	7	-	7	2
	35 - 39	8	7	1	8	2
	40 - 44	2	-	-	-	-
	45 - 49	-	-	-	-	-
	50 +	-	-	-	-	-
spolu	156	335	159	494	41	
Prešovský kraj	- 14	1	1	-	1	1
	15 - 19	85	70	30	100	5
	20 - 24	140	95	32	127	11
	25 - 29	47	24	9	33	1
	30 - 34	18	4	3	7	1
	35 - 39	10	4	1	5	1
	40 - 44	3	2	-	2	2
	45 - 49	-	-	-	-	-
	50 +	-	-	-	-	-
spolu	304	200	75	275	22	

Potratty podľa druhu terajšieho potratu, vekovej skupiny a územia trvalého bydliska ženy - ženy doteraz bez potratu a pôrodu

4/6

Územie trvalého bydliska	Veková skupina ženy	Umelé prerušenie tehotenstva			Mimo-maternicové tehotenstvá	Nelegálne UPT	Potraty spolu
		legálne od 13. do 24. týždňa	iné	UPT spolu			
Nítrienský kraj	- 14	-	-	4	-	-	4
	15 - 19	2	8	199	1	-	275
	20 - 24	1	23	221	9	-	344
	25 - 29	1	4	53	4	-	83
	30 - 34	1	4	14	1	-	24
	35 - 39	-	2	6	-	-	11
	40 - 44	-	-	1	-	-	3
	45 - 49	-	-	-	-	-	-
	50 +	-	-	-	-	-	-
	spolu	5	41	498	15	-	744
Žilinský kraj	- 14	-	-	-	-	-	-
	15 - 19	1	4	125	2	-	190
	20 - 24	5	18	161	4	-	313
	25 - 29	-	5	32	2	-	74
	30 - 34	1	-	11	2	-	23
	35 - 39	1	2	7	2	-	13
	40 - 44	-	-	1	-	-	3
	45 - 49	-	-	-	-	-	-
	50 +	-	-	-	-	-	-
	spolu	8	29	337	12	-	616
Banskobystrický kraj	- 14	-	-	1	-	-	1
	15 - 19	7	12	260	2	-	310
	20 - 24	3	19	222	4	-	295
	25 - 29	1	9	47	6	-	78
	30 - 34	1	6	14	3	-	21
	35 - 39	-	1	9	-	-	17
	40 - 44	-	-	-	-	-	2
	45 - 49	-	-	-	-	-	-
	50 +	-	-	-	-	-	-
	spolu	12	47	553	15	-	724
Prešovský kraj	- 14	1	3	5	-	-	6
	15 - 19	5	11	116	2	-	203
	20 - 24	2	27	156	7	-	303
	25 - 29	-	8	41	5	-	93
	30 - 34	-	3	10	3	-	31
	35 - 39	1	-	6	2	-	18
	40 - 44	-	-	2	-	-	5
	45 - 49	-	-	-	-	-	-
	50 +	-	-	-	-	-	-
	spolu	9	52	336	19	-	659

Potraty podľa druhu terajšieho potratu, vekovej skupiny a územia trvalého bydliska ženy - ženy doteraz bez potratu a pôrodu

5/6

Územie trvalého bydliska	Veková skupina ženy	Spontánne potraty	Umelé prerušenie tehotenstva			
			legálne do 8. týždňa	legálne od 9. do 12. týždňa	spolu do 12. týždňa	z toho zo zdravotných dôvodov
Košický kraj	- 14	-	1	2	3	3
	15 - 19	82	176	45	221	12
	20 - 24	132	178	38	216	12
	25 - 29	42	40	4	44	5
	30 - 34	13	7	1	8	3
	35 - 39	3	5	-	5	-
	40 - 44	2	1	1	2	2
	45 - 49	-	-	-	-	-
	50 +	-	-	-	-	-
	spolu	274	408	91	499	37

Tabuľka 16

Potraty podľa druhu terajšieho potratu, vekovej skupiny a územia trvalého bydliska ženy - ženy doteraz bez potratu a pôrodu

6/6

Územie trvalého bydliska	Veková skupina ženy	Umelé prerušenie tehotenstva			Mimo-maternicové tehotenstvá	Nelegálne UPT	Potraty spolu
		legálne od 13. do 24. týždňa	iné	UPT spolu			
Košický kraj	- 14	-	1	4	-	-	4
	15 - 19	7	12	240	1	-	323
	20 - 24	3	22	241	6	-	379
	25 - 29	1	9	54	2	-	98
	30 - 34	-	2	10	-	-	23
	35 - 39	1	1	7	-	-	10
	40 - 44	-	-	2	-	-	4
	45 - 49	-	-	-	-	-	-
	50 +	-	-	-	-	-	-
	spolu	12	47	558	9	-	841

Potraty podľa druhu terajšieho potratu, vekovej skupiny ženy - ženy doteraz bez pôrodu a s aspoň jedným UPT

1/2

Počet doterajších UPT	Veková skupina ženy	Spontánne potraty	Umelé prerušenie tehotenstva			
			legálne do 8. týždňa	legálne od 9. do 12. týždňa	spolu do 12. týždňa	z toho zo zdravotných dôvodov
Jeden	- 14	1	-	-	-	-
	15 - 19	17	42	29	71	9
	20 - 24	55	163	51	214	13
	25 - 29	28	56	18	74	10
	30 - 34	14	25	4	29	5
	35 - 39	5	6	-	6	1
	40 - 44	1	5	-	5	5
	45 - 49	-	-	-	-	-
	50 +	-	-	-	-	-
	spolu	121	297	102	399	43
Dva	- 14	-	-	-	-	-
	15 - 19	-	2	1	3	2
	20 - 24	7	15	6	21	2
	25 - 29	2	12	4	16	3
	30 - 34	1	8	3	11	1
	35 - 39	-	2	1	3	1
	40 - 44	-	-	-	-	-
	45 - 49	-	-	-	-	-
	50 +	-	-	-	-	-
	spolu	10	39	15	54	9
Tri a viac	- 14	-	-	-	-	-
	15 - 19	-	-	-	-	-
	20 - 24	-	1	3	4	1
	25 - 29	1	2	1	3	-
	30 - 34	2	-	1	1	1
	35 - 39	-	-	-	-	-
	40 - 44	-	-	-	-	-
	45 - 49	-	-	-	-	-
	50 +	-	-	-	-	-
	spolu	3	3	5	8	2
Spolu	- 14	1	-	-	-	-
	15 - 19	17	44	30	74	11
	20 - 24	62	179	60	239	16
	25 - 29	31	70	23	93	13
	30 - 34	17	33	8	41	7
	35 - 39	5	8	1	9	2
	40 - 44	1	5	-	5	5
	45 - 49	-	-	-	-	-
	50 +	-	-	-	-	-
	spolu	134	339	122	461	54

Potraty podľa druhu terajšieho potratu, vekovej skupiny ženy - ženy doteraz bez pôrodu a s aspoň jedným UPT

2/2

Počet doterajších UPT	Veková skupina ženy	Umelé prerušenie tehotenstva			Mimo-maternicové tehotenstvá	Nelegálne UPT	Potraty spolu
		legálne od 13. do 24. týždňa	iné	UPT spolu			
Jeden	- 14	-	-	-	-	-	1
	15 - 19	1	4	76	1	-	94
	20 - 24	2	9	225	7	-	287
	25 - 29	1	7	82	4	-	114
	30 - 34	-	2	31	2	-	47
	35 - 39	-	2	8	-	-	13
	40 - 44	1	-	6	-	-	7
	45 - 49	-	-	-	-	-	-
	50 +	-	-	-	-	-	-
	spolu	5	24	428	14	-	563
Dva	- 14	-	-	-	-	-	-
	15 - 19	-	1	4	-	-	4
	20 - 24	-	-	21	-	-	28
	25 - 29	-	2	18	-	-	20
	30 - 34	1	-	12	-	-	13
	35 - 39	1	-	4	-	-	4
	40 - 44	-	-	-	-	-	-
	45 - 49	-	-	-	-	-	-
	50 +	-	-	-	-	-	-
	spolu	2	3	59	-	-	69
Tri a viac	- 14	-	-	-	-	-	-
	15 - 19	-	-	-	-	-	-
	20 - 24	-	1	5	-	-	5
	25 - 29	-	-	3	-	-	4
	30 - 34	-	-	1	-	-	3
	35 - 39	-	-	-	-	-	-
	40 - 44	-	-	-	-	-	-
	45 - 49	-	-	-	-	-	-
	50 +	-	-	-	-	-	-
	spolu	-	1	9	-	-	12
Spolu	- 14	-	-	-	-	-	1
	15 - 19	1	5	80	1	-	98
	20 - 24	2	10	251	7	-	320
	25 - 29	1	9	103	4	-	138
	30 - 34	1	2	44	2	-	63
	35 - 39	1	2	12	-	-	17
	40 - 44	1	-	6	-	-	7
	45 - 49	-	-	-	-	-	-
	50 +	-	-	-	-	-	-
	spolu	7	28	496	14	-	644

Potraty podľa druhu terajšieho potratu, vekovej skupiny ženy - ženy doteraz bez pôrodu a s aspoň jedným spontánnym potratom

1/2

Počet doterajších spontánnych potratov	Veková skupina ženy	Spontánne potraty	Umelé prerušenie tehotenstva			
			legálne do 8. týždňa	legálne od 9. do 12. týždňa	spolu do 12. týždňa	z toho zo zdravotných dôvodov
Jeden	- 14	-	-	-	-	-
	15 - 19	34	5	4	9	-
	20 - 24	92	25	9	34	5
	25 - 29	49	12	8	20	2
	30 - 34	22	3	1	4	-
	35 - 39	10	2	1	3	1
	40 - 44	5	1	1	2	2
	45 - 49	1	-	-	-	-
	50 +	-	-	-	-	-
	spolu	213	48	24	72	10
Dva	- 14	-	-	-	-	-
	15 - 19	3	1	1	2	-
	20 - 24	11	2	-	2	1
	25 - 29	17	1	1	2	1
	30 - 34	7	1	-	1	1
	35 - 39	1	-	-	-	-
	40 - 44	4	-	-	-	-
	45 - 49	-	-	-	-	-
	50 +	-	-	-	-	-
	spolu	43	5	2	7	3
Tri a viac	- 14	-	-	-	-	-
	15 - 19	1	-	-	-	-
	20 - 24	4	-	1	1	-
	25 - 29	5	-	-	-	-
	30 - 34	-	-	1	1	1
	35 - 39	-	-	-	-	-
	40 - 44	2	-	-	-	-
	45 - 49	-	-	-	-	-
	50 +	-	-	-	-	-
	spolu	12	-	2	2	1
Spolu	- 14	-	-	-	-	-
	15 - 19	38	6	5	11	-
	20 - 24	107	27	10	37	6
	25 - 29	71	13	9	22	3
	30 - 34	29	4	2	6	2
	35 - 39	11	2	1	3	1
	40 - 44	11	1	1	2	2
	45 - 49	1	-	-	-	-
	50 +	-	-	-	-	-
	spolu	268	53	28	81	14

Potraty podľa druhu terajšieho potratu, vekovej skupiny ženy - ženy doteraz bez pôrodu a s aspoň jedným spontánnym potratom

2/2

Počet doterajších spontánnych potratov	Veková skupina ženy	Umelé prerušenie tehotenstva			Mimo-maternicové tehotenstvá	Nelegálne UPT	Potraty spolu
		legálne od 13. do 24. týždňa	iné	UPT spolu			
Jeden	- 14	-	-	-	-	-	-
	15 - 19	2	3	14	-	-	48
	20 - 24	2	12	48	11	-	151
	25 - 29	1	18	39	9	-	97
	30 - 34	-	1	5	4	-	31
	35 - 39	-	5	8	1	-	19
	40 - 44	-	2	4	-	-	9
	45 - 49	-	-	-	-	-	1
	50 +	-	-	-	-	-	-
	spolu	5	41	118	25	-	356
Dva	- 14	-	-	-	-	-	-
	15 - 19	-	1	3	1	-	7
	20 - 24	-	4	6	1	-	18
	25 - 29	-	4	6	1	-	24
	30 - 34	-	-	1	1	-	9
	35 - 39	-	-	-	1	-	2
	40 - 44	-	-	-	-	-	4
	45 - 49	-	-	-	-	-	-
	50 +	-	-	-	-	-	-
	spolu	-	9	16	5	-	64
Tri a viac	- 14	-	-	-	-	-	-
	15 - 19	-	-	-	-	-	1
	20 - 24	-	-	1	-	-	5
	25 - 29	-	2	2	2	-	9
	30 - 34	-	-	1	-	-	1
	35 - 39	-	-	-	1	-	1
	40 - 44	-	-	-	-	-	2
	45 - 49	-	-	-	-	-	-
	50 +	-	-	-	-	-	-
	spolu	-	2	4	3	-	19
Spolu	- 14	-	-	-	-	-	-
	15 - 19	2	4	17	1	-	56
	20 - 24	2	16	55	12	-	174
	25 - 29	1	24	47	12	-	130
	30 - 34	-	1	7	5	-	41
	35 - 39	-	5	8	3	-	22
	40 - 44	-	2	4	-	-	15
	45 - 49	-	-	-	-	-	1
	50 +	-	-	-	-	-	-
	spolu	5	52	138	33	-	439

Potraty podľa druhu terajšieho potratu, vekovej skupiny ženy - ženy doteraz s aspoň jedným pôrodom a jedným UPT

1/2

Veková skupina ženy	Spontánne potraty	Umelé prerušenie tehotenstva			
		legálne do 8. týždňa	legálne od 9. do 12. týždňa	spolu do 12. týždňa	z toho zo zdravotných dôvodov
- 14	-	-	-	-	-
15 - 19	13	50	20	70	9
20 - 24	119	737	306	1 043	107
25 - 29	243	1 488	521	2 009	301
30 - 34	255	1 836	518	2 354	355
35 - 39	156	1 506	396	1 902	360
40 - 44	88	674	173	847	847
45 - 49	9	48	12	60	60
50 +	-	-	-	-	-
Spolu	883	6 339	1 946	8 285	2 039

Tabuľka 19

Potraty podľa druhu terajšieho potratu, vekovej skupiny ženy - ženy doteraz s aspoň jedným pôrodom a jedným UPT

2/2

Veková skupina ženy	Umelé prerušenie tehotenstva			Mimo-maternicové tehotenstvá	Nelegálne UPT	Potraty spolu
	legálne od 13. do 24. týždňa	iné	UPT spolu			
- 14	-	-	-	-	-	-
15 - 19	1	1	72	-	-	85
20 - 24	7	20	1 070	9	-	1 198
25 - 29	9	39	2 057	26	-	2 326
30 - 34	6	48	2 408	35	-	2 698
35 - 39	10	30	1 942	26	-	2 124
40 - 44	5	7	859	3	-	950
45 - 49	2	1	63	-	-	72
50 +	-	-	-	-	-	-
Spolu	40	146	8 471	99	-	9 453

Potraty podľa druhu, užívania vnútromaternicovej antikoncepcie a územia trvalého bydliska ženy

1/4

Územie trvalého bydliska	Spontánne potraty	Umelé prerušenie tehotenstva			
		legálne do 8. týždňa	legálne od 9. do 12. týždňa	spolu do 12. týždňa	z toho zo zdravotných dôvodov
Vnútromaternicová antikoncepcia					
Slovenská republika	69	665	122	787	787
Bratislavský kraj	3	39	6	45	45
Bratislava I	-	2	-	2	2
Bratislava II	-	5	2	7	7
Bratislava III	1	1	-	1	1
Bratislava IV	1	9	-	9	9
Bratislava V	-	9	1	10	10
Malacky	-	3	1	4	4
Pezinok	-	3	2	5	5
Senec	1	7	-	7	7
Trnavský kraj	9	93	15	108	108
Dunajská Streda	2	30	2	32	32
Galanta	2	10	5	15	15
Hlohovec	2	15	1	16	16
Piešťany	-	4	1	5	5
Senica	1	17	2	19	19
Skalica	-	6	-	6	6
Tmava	2	11	4	15	15
Trenčiansky kraj	5	58	18	76	76
Ilava	1	6	2	8	8
Myjava	-	3	1	4	4
Nové Mesto nad Váhom	-	4	1	5	5
Partizánske	-	5	-	5	5
Považská Bystrica	2	3	-	3	3
Prievidza	1	29	9	38	38
Púchov	-	6	1	7	7
Trenčín	1	2	4	6	6
Nitriansky kraj	5	90	11	101	101
Komárno	1	26	2	28	28
Levice	2	26	2	28	28
Nitra	-	8	1	9	9
Nové Zámky	1	16	2	18	18
Šaľa	-	5	1	6	6
Topoľčany	1	5	3	8	8
Zlaté Moravce	-	4	-	4	4
Žilinský kraj	6	33	11	44	44
Čadca	1	4	2	6	6
Dolný Kubín	-	1	-	1	1
Kysucké Nové Mesto	-	3	-	3	3
Liptovský Mikuláš	1	8	3	11	11
Martin	1	8	2	10	10
Námestovo	-	-	2	2	2
Ružomberok	1	-	1	1	1
Turčianske Teplice	2	1	1	2	2
Tvrdošín	-	1	-	1	1
Žilina	-	7	-	7	7

Potraty podľa druhu, užívania vnútromaternicovej antikoncepcie a územia trvalého bydliska ženy

2/4

Územie trvalého bydliska	Umelé prerušenie tehotenstva			Mimo-maternicové tehotenstvá	Nelegálne UPT	Potraty spolu
	legálne od 13. do 24. týždňa	iné	UPT spolu			
Vnútromaternicová antikoncepcia						
Slovenská republika	3	8	798	16	-	883
Bratislavský kraj	1	-	46	1	-	50
Bratislava I	-	-	2	-	-	2
Bratislava II	1	-	8	-	-	8
Bratislava III	-	-	1	-	-	2
Bratislava IV	-	-	9	-	-	10
Bratislava V	-	-	10	-	-	10
Malacky	-	-	4	-	-	4
Pezinok	-	-	5	-	-	5
Senec	-	-	7	1	-	9
Trnavský kraj	-	1	109	3	-	121
Dunajská Streda	-	-	32	-	-	34
Galanta	-	1	16	2	-	20
Hlohovec	-	-	16	-	-	18
Piešťany	-	-	5	-	-	5
Senica	-	-	19	-	-	20
Skalica	-	-	6	-	-	6
Tmava	-	-	15	1	-	18
Trenčiansky kraj	1	4	81	-	-	86
Ilava	-	2	10	-	-	11
Myjava	-	-	4	-	-	4
Nové Mesto nad Váhom	1	-	6	-	-	6
Partizánske	-	-	5	-	-	5
Považská Bystrica	-	1	4	-	-	6
Prievidza	-	-	38	-	-	39
Púchov	-	-	7	-	-	7
Trenčín	-	1	7	-	-	8
Nitriansky kraj	-	1	102	2	-	109
Komárno	-	-	28	-	-	29
Levice	-	-	28	1	-	31
Nitra	-	-	9	-	-	9
Nové Zámky	-	1	19	1	-	21
Šaľa	-	-	6	-	-	6
Topoľčany	-	-	8	-	-	9
Zlaté Moravce	-	-	4	-	-	4
Žilinský kraj	-	-	44	-	-	50
Čadca	-	-	6	-	-	7
Dolný Kubín	-	-	1	-	-	1
Kysucké Nové Mesto	-	-	3	-	-	3
Liptovský Mikuláš	-	-	11	-	-	12
Martin	-	-	10	-	-	11
Námestovo	-	-	2	-	-	2
Ružomberok	-	-	1	-	-	2
Turčianske Teplice	-	-	2	-	-	4
Tvrdošín	-	-	1	-	-	1
Žilina	-	-	7	-	-	7

Potraty podľa druhu, užívania vnútromaternicovej antikoncepcie a územia trvalého bydliska ženy

3/4

Územie trvalého bydliska	Spontánne potraty	Umelé prerušenie tehotenstva			
		legálne do 8. týždňa	legálne od 9. do 12. týždňa	spolu do 12. týždňa	z toho zo zdravotných dôvodov
Vnútromaternicová antikoncepcia					
Banskobystrický kraj	10	160	35	195	195
Banská Bystrica	-	28	5	33	33
Banská Štiavnica	1	7	2	9	9
Brezno	2	14	3	17	17
Detva	-	7	1	8	8
Krupina	-	2	-	2	2
Lučenec	-	29	8	37	37
Poltár	1	11	8	19	19
Revúca	1	4	-	4	4
Rimavská Sobota	3	21	2	23	23
Veľký Krtíš	1	4	-	4	4
Zvolen	-	14	2	16	16
Žarnovica	-	6	1	7	7
Žiar nad Hronom	1	13	3	16	16
Prešovský kraj	18	74	11	85	85
Bardejov	4	1	1	2	2
Humenné	1	7	-	7	7
Kežmarok	2	5	-	5	5
Levoča	2	5	-	5	5
Medzilaborce	-	1	-	1	1
Poprad	3	23	3	26	26
Prešov	2	7	2	9	9
Sabinov	1	2	1	3	3
Snina	-	3	-	3	3
Stará Ľubovňa	1	5	-	5	5
Stropkov	-	-	1	1	1
Svidník	-	7	-	7	7
Vranov nad Topľou	2	8	3	11	11
Košický kraj	13	118	15	133	133
Gelnica	-	1	-	1	1
Košice I	-	12	1	13	13
Košice II	2	5	-	5	5
Košice III	3	8	-	8	8
Košice IV	1	12	1	13	13
Košice-okolie	2	18	-	18	18
Michalovce	2	18	3	21	21
Rožňava	1	13	5	18	18
Sobrance	2	12	1	13	13
Spišská Nová Ves	-	3	-	3	3
Trebišov	-	16	4	20	20

Potraty podľa druhu, užívania vnútromaternicovej antikoncepcie a územia trvalého bydliska ženy

4/4

Územie trvalého bydliska	Umelé prerušenie tehotenstva			Mimo-maternicové tehotenstvá	Nelegálne UPT	Potraty spolu
	legálne od 13. do 24. týždňa	iné	UPT spolu			
Vnútromaternicová antikoncepcia						
Banskobystrický kraj	-	1	196	5	-	211
Banská Bystrica	-	-	33	-	-	33
Banská Štiavnica	-	1	10	1	-	12
Brezno	-	-	17	1	-	20
Detva	-	-	8	-	-	8
Krupina	-	-	2	-	-	2
Lučenec	-	-	37	-	-	37
Poltár	-	-	19	-	-	20
Revúca	-	-	4	-	-	5
Rimavská Sobota	-	-	23	-	-	26
Veľký Krtíš	-	-	4	1	-	6
Zvolen	-	-	16	1	-	17
Žarnovica	-	-	7	-	-	7
Žiar nad Hronom	-	-	16	1	-	18
Prešovský kraj	1	-	86	3	-	107
Bardejov	-	-	2	-	-	6
Humenné	-	-	7	1	-	9
Kežmarok	-	-	5	-	-	7
Levoča	-	-	5	-	-	7
Medzilaborce	-	-	1	1	-	2
Poprad	-	-	26	-	-	29
Prešov	1	-	10	-	-	12
Sabinov	-	-	3	-	-	4
Snina	-	-	3	-	-	3
Stará Ľubovňa	-	-	5	-	-	6
Stropkov	-	-	1	-	-	1
Svidník	-	-	7	1	-	8
Vranov nad Topľou	-	-	11	-	-	13
Košický kraj	-	1	134	2	-	149
Gelnica	-	-	1	-	-	1
Košice I	-	-	13	-	-	13
Košice II	-	-	5	-	-	7
Košice III	-	-	8	-	-	11
Košice IV	-	-	13	-	-	14
Košice-okolie	-	-	18	-	-	20
Michalovce	-	-	21	1	-	24
Rožňava	-	1	19	-	-	20
Sobrance	-	-	13	-	-	15
Spišská Nová Ves	-	-	3	-	-	3
Trebišov	-	-	20	1	-	21

Potraty podľa druhu a územia zdravotníckeho zariadenia - tuzemky

1/2

Územie zdravotníckeho zariadenia	Spontánne potraty	Umelé prerušenie tehotenstva			
		legálne do 8. týždňa	legálne od 9. do 12. týždňa	spolu do 12. týždňa	z toho zo zdravotných dôvodov
Slovenská republika	5 480	15 805	4 867	20 672	4 280
Bratislavský kraj	424	2 605	936	3 541	458
Trnavský kraj	432	1 473	358	1 831	360
Trenčiansky kraj	490	1 522	579	2 101	371
Nitriansky kraj	687	2 202	624	2 826	569
Žilinský kraj	755	1 386	567	1 953	451
Banskobystrický kraj	571	2 462	834	3 296	909
Prešovský kraj	1 177	1 242	413	1 655	462
Košický kraj	944	2 913	556	3 469	700

Tabuľka 21.1

Potraty podľa druhu a územia zdravotníckeho zariadenia - tuzemky

2/2

Územie zdravotníckeho zariadenia	Umelé prerušenie tehotenstva			Mimo-maternicové tehotenstvá	Nelegálne UPT	Potraty spolu
	legálne od 13. do 24. týždňa	iné	UPT spolu			
Slovenská republika	178	981	21 831	486	1	27 798
Bratislavský kraj	22	61	3 624	5	1	4 054
Trnavský kraj	4	146	1 981	57	-	2 470
Trenčiansky kraj	12	154	2 267	77	-	2 834
Nitriansky kraj	16	107	2 949	82	-	3 718
Žilinský kraj	26	69	2 048	51	-	2 854
Banskobystrický kraj	25	150	3 471	96	-	4 138
Prešovský kraj	29	171	1 855	69	-	3 101
Košický kraj	44	123	3 636	49	-	4 629

Potraty podľa druhu a územia zdravotníckeho zariadenia - cudzinky

1/2

Územie zdravotníckeho zariadenia	Spontánne potraty	Umelé prerušenie tehotenstva			
		legálne do 8. týždňa	legálne od 9. do 12. týždňa	spolu do 12. týždňa	z toho zo zdravotných dôvodov
Slovenská republika	11	4	1	5	-
Bratislavský kraj	2	-	-	-	-
Trnavský kraj	1	1	-	1	-
Trenčiansky kraj	2	-	1	1	-
Nitriansky kraj	3	1	-	1	-
Žilinský kraj	2	-	-	-	-
Banskobystrický kraj	-	-	-	-	-
Prešovský kraj	1	1	-	1	-
Košický kraj	-	1	-	1	-

Tabuľka 21.2

Potraty podľa druhu a územia zdravotníckeho zariadenia - cudzinky

2/2

Územie zdravotníckeho zariadenia	Umelé prerušenie tehotenstva			Mimo-maternicové tehotenstvá	Nelegálne UPT	Potraty spolu
	legálne od 13. do 24. týždňa	iné	UPT spolu			
Slovenská republika	-	-	5	3	-	19
Bratislavský kraj	-	-	-	-	-	2
Trnavský kraj	-	-	1	-	-	2
Trenčiansky kraj	-	-	1	-	-	3
Nitriansky kraj	-	-	1	1	-	5
Žilinský kraj	-	-	-	1	-	3
Banskobystrický kraj	-	-	-	-	-	-
Prešovský kraj	-	-	1	-	-	2
Košický kraj	-	-	1	1	-	2

Potraty podľa druhu a územia zdravotníckeho zariadenia - spolu tuzemky a cudzinky

1/2

Územie zdravotníckeho zariadenia	Spontánne potraty	Umelé prerušenie tehotenstva			
		legálne do 8. týždňa	legálne od 9. do 12. týždňa	spolu do 12. týždňa	z toho zo zdravotných dôvodov
Slovenská republika	5 491	15 809	4 868	20 677	4 280
Bratislavský kraj	426	2 605	936	3 541	458
Trnavský kraj	433	1 474	358	1 832	360
Trenčiansky kraj	492	1 522	580	2 102	371
Nitriansky kraj	690	2 203	624	2 827	569
Žilinský kraj	757	1 386	567	1 953	451
Banskobystrický kraj	571	2 462	834	3 296	909
Prešovský kraj	1 178	1 243	413	1 656	462
Košický kraj	944	2 914	556	3 470	700

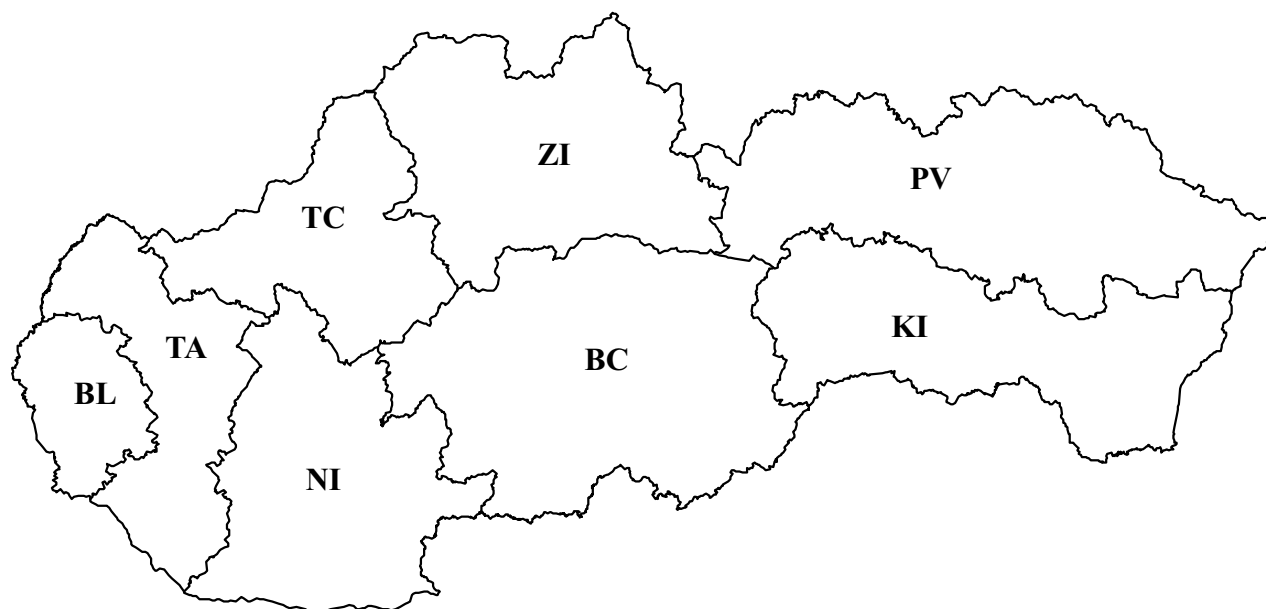
Tabuľka 21.3

Potraty podľa druhu a územia zdravotníckeho zariadenia - spolu tuzemky a cudzinky

2/2

Územie zdravotníckeho zariadenia	Umelé prerušenie tehotenstva			Mimo-maternicové tehotenstvá	Nelegálne UPT	Potraty spolu
	legálne od 13. do 24. týždňa	iné	UPT spolu			
Slovenská republika	178	981	21 836	489	1	27 817
Bratislavský kraj	22	61	3 624	5	1	4 056
Trnavský kraj	4	146	1 982	57	-	2 472
Trenčiansky kraj	12	154	2 268	77	-	2 837
Nitriansky kraj	16	107	2 950	83	-	3 723
Žilinský kraj	26	69	2 048	52	-	2 857
Banskobystrický kraj	25	150	3 471	96	-	4 138
Prešovský kraj	29	171	1 856	69	-	3 103
Košický kraj	44	123	3 637	50	-	4 631

Slovenská republika



Bratislavský kraj BL
Trnavský kraj TA
Trenčiansky kraj TC
Nitriansky kraj NI

Žilinský kraj ZI
Banskobystrický kraj BC
Prešovský kraj PV
Košický kraj KI