

Ambulantná starostlivosť  
o deti a dorast  
v SR 1997

BRATISLAVA  
**ÚZIS**  
SLOVAKIA

1998

---

**Zdravotnícka štatistika**

# Ambulantná starostlivosť o deti a dorast v SR 1997

---

Zdravotnícka štatistika  
Ročník 1998, ZŠ - 26/98

© Ústav zdravotníckych informácií a štatistiky. Bratislava 1998

820 09 Bratislava  
Drieňová 34

Tel.: 07/43 41 20 89-92  
Fax: 07/43 41 20 94

# Obsah

	Úvod
Tabuľka 1	Dispenzarizované deti a dorast
Tabuľka 2	Dojčené deti Dojčené deti v Slovenskej republike (graf)
Tabuľka 3	Vyšetrenia - ošetrenia detí a dorastu v Slovenskej republike Vyšetrenia - ošetrenia detí a dorastu v Bratislavskom kraji Vyšetrenia - ošetrenia detí a dorastu v Trnavskom kraji Vyšetrenia - ošetrenia detí a dorastu v Trenčianskom kraji Vyšetrenia - ošetrenia detí a dorastu v Nitrianskom kraji Vyšetrenia - ošetrenia detí a dorastu v Žilinskom kraji Vyšetrenia - ošetrenia detí a dorastu v Banskobystrickom kraji Vyšetrenia - ošetrenia detí a dorastu v Prešovskom kraji Vyšetrenia - ošetrenia detí a dorastu v Košickom kraji
Tabuľka 4	Počet vyšetrení - ošetrení detí a dorastu v Slovenskej republike pripadajúci na jedno dieťa Počet vyšetrení - ošetrení detí a dorastu v Bratislavskom kraji pripadajúci na jedno dieťa Počet vyšetrení - ošetrení detí a dorastu v Trnavskom kraji pripadajúci na jedno dieťa Počet vyšetrení - ošetrení detí a dorastu v Trenčianskom kraji pripadajúci na jedno dieťa Počet vyšetrení - ošetrení detí a dorastu v Nitrianskom kraji pripadajúci na jedno dieťa Počet vyšetrení - ošetrení detí a dorastu v Žilinskom kraji pripadajúci na jedno dieťa Počet vyšetrení - ošetrení detí a dorastu v Banskobystrickom kraji pripadajúci na jedno dieťa Počet vyšetrení - ošetrení detí a dorastu v Prešovskom kraji pripadajúci na jedno dieťa Počet vyšetrení - ošetrení detí a dorastu v Košickom kraji pripadajúci na jedno dieťa
Tabuľka 5.1	Počet liečebných vyšetrení (ošetrení) detí a dorastu pripadajúci na jedno dieťa
Tabuľka 5.2	Počet preventívnych vyšetrení (ošetrení) detí a dorastu pripadajúci na jedno dieťa
Tabuľka 6.1	Liečebné vyšetrenia (ošetrenia) detí a dorastu v %
Tabuľka 6.2	Preventívne vyšetrenia (ošetrenia) detí a dorastu v %
Tabuľka 7	Vývoj počtu vyšetrení (ošetrení) detí a dorastu Vývoj počtu vyšetrení (ošetrení) detí a dorastu (graf)
Tabuľka 8	Starostlivosť o dispenzarizované, chronicky choré, defektné deti a dorast v Slovenskej republike Starostlivosť o dispenzarizované, chronicky choré, defektné deti a dorast v Bratislavskom kraji Starostlivosť o dispenzarizované, chronicky choré, defektné deti a dorast v Trnavskom kraji Starostlivosť o dispenzarizované, chronicky choré, defektné deti a dorast v Trenčianskom kraji Starostlivosť o dispenzarizované, chronicky choré, defektné deti a dorast v Nitrianskom kraji

Starostlivosť o dispenzarizované, chronicky choré, defektné deti a dorast v Žilinskom kraji

Starostlivosť o dispenzarizované, chronicky choré, defektné deti a dorast v Banskobystrickom kraji

Starostlivosť o dispenzarizované, chronicky choré, defektné deti a dorast v Prešovskom kraji

Starostlivosť o dispenzarizované, chronicky choré, defektné deti a dorast v Košickom kraji

Dispenzarizované ochorenia u detí 0 až 14-ročných v Slovenskej republike (graf)

Dispenzarizované ochorenia u dorastu do 18 rokov v Slovenskej republike (graf)

Tabuľka 9 Činnosť špecializovaných pediatrických ordinácií v Slovenskej republike

Činnosť špecializovaných pediatrických ordinácií v Bratislavskom kraji

Činnosť špecializovaných pediatrických ordinácií v Trnavskom kraji

Činnosť špecializovaných pediatrických ordinácií v Trenčianskom kraji

Činnosť špecializovaných pediatrických ordinácií v Nitrianskom kraji

Činnosť špecializovaných pediatrických ordinácií v Žilinskom kraji

Činnosť špecializovaných pediatrických ordinácií v Banskobystrickom kraji

Činnosť špecializovaných pediatrických ordinácií v Prešovskom kraji

Činnosť špecializovaných pediatrických ordinácií v Košickom kraji

## Úvod

Podkladom na spracovanie štatistických údajov, ktoré sú uvedené v publikácii, bol *Ročný výkaz o činnosti ambulancií pre deti a dorast A* (MZ SR) 5-01.

Publikácia obsahuje údaje o počte dispenzarizovaných detí a dorastu, o počte dojčených detí, o počte vyšetrení (ošetrení) detí a dorastu, ďalej údaje o starostlivosti o dispenzarizované, chronicky choré, defektné deti a dorast a údaje o činnosti špecializovaných pediatrických ordinácií, členené podľa jednotlivých krajov v SR 1997.

**Dispenzarizované deti a dorast**

1/3

Územia	Počet dispenzarizovaných (-ého)			
	detí 0 až 14-ročných spolu	% z celkového počtu registrovaných detí	dorastu do 18 rokov spolu	% z celkového počtu registrovaného dorastu
<b>Slovenská republika</b>	<b>287 729</b>	<b>25.93</b>	<b>80 765</b>	<b>24.91</b>
Bratislavský kraj	23 652	22.16	7 829	19.61
Trnavský kraj	21 231	19.73	7 956	20.73
Trenčiansky kraj	29 172	23.89	8 844	21.02
Nitriansky kraj	20 702	16.05	7 578	19.02
Žilinský kraj	36 994	24.74	10 840	25.22
Banskobystrický kraj	32 812	25.68	9 612	27.00
Prešovský kraj	71 936	36.14	16 517	36.32
Košický kraj	51 230	30.49	11 589	29.03

Tabuľka 1

**Dispenzarizované deti a dorast**

2/3

Územia	Počet dispenzarizovaných (-ého) ohrozených prostredím			
	detí 0 až 14-ročných spolu	% z celkového počtu registrovaných detí	dorastu do 18 rokov spolu	% z celkového počtu registrovaného dorastu
<b>Slovenská republika</b>	<b>31 811</b>	<b>2.87</b>	<b>3 865</b>	<b>1.19</b>
Bratislavský kraj	1 698	1.59	488	1.22
Trnavský kraj	1 849	1.72	399	1.04
Trenčiansky kraj	1 935	1.58	288	0.68
Nitriansky kraj	1 730	1.34	359	0.90
Žilinský kraj	2 873	1.92	337	0.78
Banskobystrický kraj	4 923	3.85	620	1.74
Prešovský kraj	9 222	4.63	675	1.48
Košický kraj	7 581	4.51	699	1.75

Tabuľka 1

**Dispenzarizované deti a dorast**

3/3

Územia	Počet dispenzarizovaných (-ého) z dysfunkčných rodín			
	detí 0 až 14-ročných spolu	% z celkového počtu registrovaných detí	dorastu do 18 rokov spolu	% z celkového počtu registrovaného dorastu
<b>Slovenská republika</b>	<b>12 025</b>	<b>1.08</b>	<b>1 664</b>	<b>0.51</b>
Bratislavský kraj	1 263	1.18	297	0.74
Trnavský kraj	881	0.82	180	0.47
Trenčiansky kraj	1 009	0.83	186	0.44
Nitriansky kraj	724	0.56	115	0.29
Žilinský kraj	1 332	0.89	179	0.42
Banskobystrický kraj	1 930	1.51	219	0.62
Prešovský kraj	2 530	1.27	227	0.50
Košický kraj	2 356	1.40	261	0.65

## Dojčené deti

1/2

Územia	Počet dojčených detí			
	pri prepustení z pôrodnice	do konca		
		6 týždňov	3 mesiacov	6 mesiacov
<b>Slovenská republika</b>	<b>53 899</b>	<b>41 856</b>	<b>30 487</b>	<b>18 757</b>
Bratislavský kraj	4 430	3 472	2 541	1 589
Trnavský kraj	5 008	3 651	2 584	1 602
Trenčiansky kraj	5 557	4 201	3 017	1 726
Nitriansky kraj	5 826	4 457	3 000	1 748
Žilinský kraj	7 419	5 904	4 463	2 617
Banskobystrický kraj	6 412	4 717	3 540	2 491
Prešovský kraj	10 565	8 695	6 503	4 134
Košický kraj	8 682	6 759	4 839	2 850

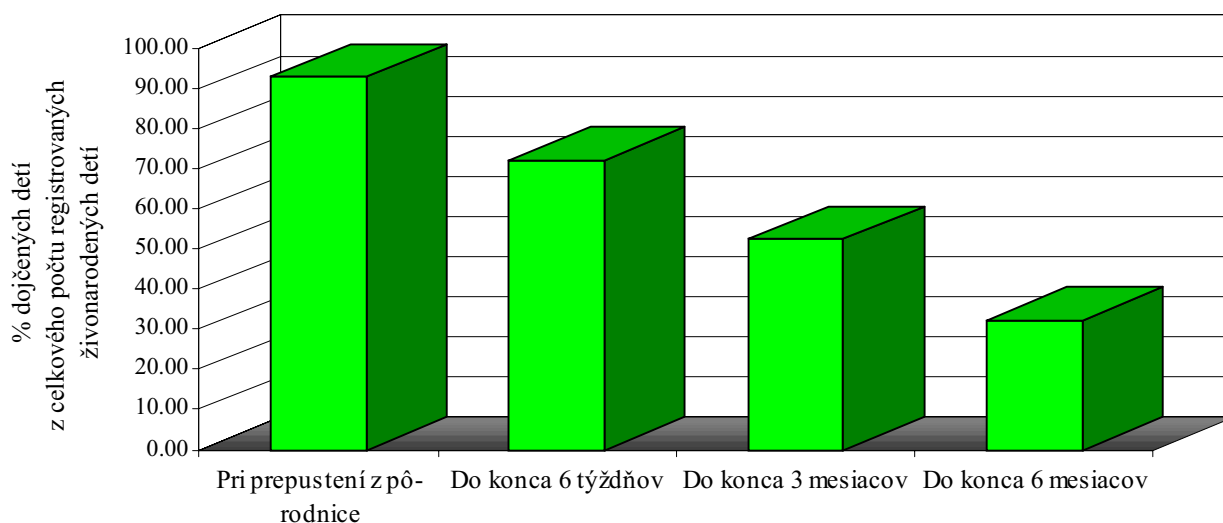
Tabuľka 2

## Dojčené deti

2/2

Územia	Percento dojčených detí z celkového počtu registrovaných živonarodených detí			
	pri prepustení z pôrodnice	do konca		
		6 týždňov	3 mesiacov	6 mesiacov
<b>Slovenská republika</b>	<b>92.83</b>	<b>72.09</b>	<b>52.51</b>	<b>32.31</b>
Bratislavský kraj	94.04	73.70	53.94	33.73
Trnavský kraj	94.85	69.15	48.94	30.34
Trenčiansky kraj	95.88	72.48	52.05	29.78
Nitriansky kraj	92.10	70.46	47.42	27.63
Žilinský kraj	87.84	69.90	52.84	30.99
Banskobystrický kraj	95.99	70.61	52.99	37.29
Prešovský kraj	93.84	77.23	57.76	36.72
Košický kraj	90.81	70.69	50.61	29.81

## Dojčené deti v Slovenskej republike





## Vyšetrenia - ošetrenia detí a dorastu v Slovenskej republike

1/9

Vyšetrenia		Počet vyšetrení					
		u detí				u dorastu	
		do 1 roka	1 až 5-roční	6 až 14-roční	0 až 14-roční spolu	15 až 17-roční	
Vyšetrenia - ošetrenia spolu		1 381 530	3 856 609	5 483 156	10 721 295	2 005 260	
V tom	liečebné	830 432	3 333 144	4 676 226	8 839 802	1 725 882	
	dispenzárne	46 256	92 453	145 536	284 245	50 925	
	jednotné preventívne prehliadky	403 434	288 260	442 000	1 133 694	159 770	
	ostatné	101 408	142 752	219 394	463 554	68 683	
Návštevy vykonané	lekármi	liečebné	18 380	24 292	16 958	59 630	6 544
		dispenzárne	1 862	1 743	1 407	5 012	452
		preventívne	54 778	4 945	1 523	61 246	848
	detskými sestrami	127 695	23 928	4 712	156 335	585	

Tabuľka 3

## Vyšetrenia - ošetrenia detí a dorastu v Bratislavskom kraji

2/9

Vyšetrenia		Počet vyšetrení					
		u detí				u dorastu	
		do 1 roka	1 až 5-roční	6 až 14-roční	0 až 14-roční spolu	15 až 17-roční	
Vyšetrenia - ošetrenia spolu		126 700	353 332	532 407	1 012 439	272 840	
V tom	liečebné	73 221	306 182	463 002	842 405	239 296	
	dispenzárne	2 654	5 392	8 736	16 782	3 245	
	jednotné preventívne prehliadky	41 931	30 776	44 552	117 259	24 919	
	ostatné	8 894	10 982	16 117	35 993	5 380	
Návštevy vykonané	lekármi	liečebné	2 626	4 027	2 797	9 450	2 726
		dispenzárne	181	223	271	675	156
		preventívne	5 039	938	357	6 334	536
	detskými sestrami	7 390	2 012	685	10 087	90	

## Vyšetrenia - ošetrenia detí a dorastu v Trnavskom kraji

3/9

Vyšetrenia		Počet vyšetrení					
		u detí				u dorastu	
		do 1 roka	1 až 5-roční	6 až 14-roční	0 až 14-roční spolu	15 až 17-roční	
Vyšetrenia - ošetrenia spolu		128 874	382 299	517 745	1 028 918	219 551	
V tom	liečebné	77 398	332 743	434 335	844 476	189 544	
	dispenzárne	3 696	7 488	13 278	24 462	5 760	
	jednotné preventívne prehliadky	35 429	26 633	46 309	108 371	16 553	
	ostatné	12 351	15 435	23 823	51 609	7 694	
Návštevy vykonané	lekármi	liečebné	2 917	3 374	2 504	8 795	772
		dispenzárne	226	159	87	472	61
		preventívne	5 733	736	198	6 667	68
	detskými sestrami	9 494	1 898	349	11 741	92	

Tabuľka 3

## Vyšetrenia - ošetrenia detí a dorastu v Trenčianskom kraji

4/9

Vyšetrenia		Počet vyšetrení					
		u detí				u dorastu	
		do 1 roka	1 až 5-roční	6 až 14-roční	0 až 14-roční spolu	15 až 17-roční	
Vyšetrenia - ošetrenia spolu		152 269	431 405	616 430	1 200 104	240 831	
V tom	liečebné	90 255	367 785	520 772	978 812	204 292	
	dispenzárne	5 903	13 121	17 320	36 344	6 000	
	jednotné preventívne prehliadky	44 811	32 281	53 921	131 013	21 215	
	ostatné	11 300	18 218	24 417	53 935	9 324	
Návštevy vykonané	lekármi	liečebné	2 048	2 375	1 500	5 923	544
		dispenzárne	181	180	80	441	40
		preventívne	6 118	458	135	6 711	39
	detskými sestrami	10 541	2 738	220	13 499	40	

## Vyšetrenia - ošetrenia detí a dorastu v Nitrianskom kraji

5/9

Vyšetrenia		Počet vyšetrení					
		u detí				u dorastu	
		do 1 roka	1 až 5-roční	6 až 14-roční	0 až 14-roční spolu	15 až 17-roční	
Vyšetrenia - ošetrenia spolu		162 172	440 510	673 642	1 276 324	252 093	
V tom	liečebné	99 717	382 971	581 303	1 063 991	217 504	
	dispenzárne	4 020	8 240	11 539	23 799	4 895	
	jednotné preventívne prehliadky	48 788	32 071	54 856	135 715	22 011	
	ostatné	9 647	17 228	25 944	52 819	7 683	
Návštevy vykonané	lekármi	liečebné	3 413	5 602	4 416	13 431	1 228
		dispenzárne	343	400	477	1 220	95
		preventívne	7 069	591	180	7 840	67
	detskými sestrami	14 720	2 630	782	18 132	184	

Tabuľka 3

## Vyšetrenia - ošetrenia detí a dorastu v Žilinskom kraji

6/9

Vyšetrenia		Počet vyšetrení					
		u detí				u dorastu	
		do 1 roka	1 až 5-roční	6 až 14-roční	0 až 14-roční spolu	15 až 17-roční	
Vyšetrenia - ošetrenia spolu		159 509	451 638	631 401	1 242 548	237 508	
V tom	liečebné	82 778	382 739	520 609	986 126	199 687	
	dispenzárne	5 627	10 584	19 006	35 217	6 517	
	jednotné preventívne prehliadky	53 562	38 318	62 831	154 711	21 739	
	ostatné	17 542	19 997	28 955	66 494	9 565	
Návštevy vykonané	lekármi	liečebné	1 805	2 271	1 403	5 479	272
		dispenzárne	301	277	122	700	26
		preventívne	6 570	234	51	6 855	16
	detskými sestrami	20 707	2 717	163	23 587	13	

## Vyšetrenia - ošetrenia detí a dorastu v Banskobystrickom kraji

7/9

Vyšetrenia		Počet vyšetrení					
		u detí				u dorastu	
		do 1 roka	1 až 5-roční	6 až 14-roční	0 až 14-roční spolu	15 až 17-roční	
Vyšetrenia - ošetrenia spolu		149 213	424 042	639 398	1 212 653	225 761	
V tom	liečebné	85 085	360 311	533 942	979 338	193 886	
	dispenzárne	3 378	11 995	20 869	36 242	6 435	
	jednotné preventívne prehliadky	45 438	34 145	54 746	134 329	15 689	
	ostatné	15 312	17 591	29 841	62 744	9 751	
Návštevy vykonané	lekármi	liečebné	1 356	2 226	1 754	5 336	288
		dispenzárne	199	275	208	682	41
		preventívne	4 838	645	327	5 810	73
	detskými sestrami	16 195	5 681	1 017	22 893	62	

Tabuľka 3

## Vyšetrenia - ošetrenia detí a dorastu v Prešovskom kraji

8/9

Vyšetrenia		Počet vyšetrení					
		u detí				u dorastu	
		do 1 roka	1 až 5-roční	6 až 14-roční	0 až 14-roční spolu	15 až 17-roční	
Vyšetrenia - ošetrenia spolu		276 589	722 167	934 155	1 932 911	289 288	
V tom	liečebné	177 601	631 093	807 577	1 616 271	245 995	
	dispenzárne	12 479	19 110	27 439	59 028	10 370	
	jednotné preventívne prehliadky	74 842	50 236	68 213	193 291	22 678	
	ostatné	11 667	21 728	30 926	64 321	10 245	
Návštevy vykonané	lekármi	liečebné	2 602	2 621	1 400	6 623	479
		dispenzárne	247	148	114	509	22
		preventívne	10 666	637	327	11 630	18
	detskými sestrami	30 164	3 705	1 017	34 886	31	

**Výšetrenia - ošetrenia detí a dorastu v Košickom kraji**

9/9

Výšetrenia		Počet vyšetrení					
		u detí				u dorastu	
		do 1 roka	1 až 5-roční	6 až 14-roční	0 až 14-roční spolu	15 až 17-roční	
Výšetrenia - ošetrenia spolu		226 204	651 216	937 978	1 815 398	267 388	
V tom	liečebné	144 377	569 320	814 686	1 528 383	235 678	
	dispenzárne	8 499	16 523	27 349	52 371	7 703	
	jednotné preventívne prehliadky	58 633	43 800	56 572	159 005	14 966	
	ostatné	14 695	21 573	39 371	75 639	9 041	
Návštevy vykonané	lekármi	liečebné	1 613	1 796	1 184	4 593	235
		dispenzárne	184	81	48	313	11
		preventívne	8 745	706	183	9 634	31
	detskými sestrami	18 484	2 547	1 019	22 050	73	

**Počet vyšetrení - ošetrení detí a dorastu v Slovenskej republike pripadajúci na jedno dieťa**

1/9

Vyšetrenia		Počet vyšetrení na jedno dieťa*				
		u detí				u dorastu
		do 1 roka	1 až 5-roční	6 až 14-roční	0 až 14-roční spolu	15 až 17-roční
Vyšetrenia - ošetrenia spolu		23.99	11.60	7.62	9.66	6.19
V tom	liečebné	14.42	10.02	6.50	7.97	5.32
	dispenzárne	0.80	0.28	0.20	0.26	0.16
	jednotné preventívne prehliadky	7.01	0.87	0.61	1.02	0.49
	ostatné	1.76	0.43	0.30	0.42	0.21

Tabuľka 4

**Počet vyšetrení - ošetrení detí a dorastu v Bratislavskom kraji pripadajúci na jedno dieťa**

2/9

Vyšetrenia		Počet vyšetrení na jedno dieťa*				
		u detí				u dorastu
		do 1 roka	1 až 5-roční	6 až 14-roční	0 až 14-roční spolu	15 až 17-roční
Vyšetrenia - ošetrenia spolu		26.71	12.25	7.28	9.49	6.83
V tom	liečebné	15.43	10.61	6.33	7.89	5.99
	dispenzárne	0.56	0.19	0.12	0.16	0.08
	jednotné preventívne prehliadky	8.84	1.07	0.61	1.10	0.62
	ostatné	1.87	0.38	0.22	0.34	0.13

Tabuľka 4

**Počet vyšetrení - ošetrení detí a dorastu v Trnavskom kraji pripadajúci na jedno dieťa**

3/9

Vyšetrenia		Počet vyšetrení na jedno dieťa*				
		u detí				u dorastu
		do 1 roka	1 až 5-roční	6 až 14-roční	0 až 14-roční spolu	15 až 17-roční
Vyšetrenia - ošetrenia spolu		24.26	12.13	7.32	9.56	5.72
V tom	liečebné	14.57	10.56	6.14	7.85	4.94
	dispenzárne	0.70	0.24	0.19	0.23	0.15
	jednotné preventívne prehliadky	6.67	0.85	0.65	1.01	0.43
	ostatné	2.32	0.49	0.34	0.48	0.20

**Počet vyšetrení - ošetrení detí a dorastu v Trenčianskom kraji pripadajúci na jedno dieťa**

4/9

Vyšetrenia		Počet vyšetrení na jedno dieťa*				
		u detí				u dorastu
		do 1 roka	1 až 5-roční	6 až 14-roční	0 až 14-roční spolu	15 až 17-roční
Vyšetrenia - ošetrenia spolu		26.02	12.11	7.64	9.83	5.73
V tom	liečebné	15.43	10.32	6.46	8.01	4.86
	dispenzárne	1.01	0.37	0.21	0.30	0.14
	jednotné preventívne prehliadky	7.66	0.91	0.67	1.07	0.50
	ostatné	1.93	0.51	0.30	0.44	0.22

Tabuľka 4

**Počet vyšetrení - ošetrení detí a dorastu v Nitrianskom kraji pripadajúci na jedno dieťa**

5/9

Vyšetrenia		Počet vyšetrení na jedno dieťa*				
		u detí				u dorastu
		do 1 roka	1 až 5-roční	6 až 14-roční	0 až 14-roční spolu	15 až 17-roční
Vyšetrenia - ošetrenia spolu		25.46	11.94	7.86	9.89	6.33
V tom	liečebné	15.65	10.38	6.78	8.25	5.46
	dispenzárne	0.63	0.22	0.13	0.18	0.12
	jednotné preventívne prehliadky	7.66	0.87	0.64	1.05	0.55
	ostatné	1.51	0.47	0.30	0.41	0.19

Tabuľka 4

**Počet vyšetrení - ošetrení detí a dorastu v Žilinskom kraji pripadajúci na jedno dieťa**

6/9

Vyšetrenia		Počet vyšetrení na jedno dieťa*				
		u detí				u dorastu
		do 1 roka	1 až 5-roční	6 až 14-roční	0 až 14-roční spolu	15 až 17-roční
Vyšetrenia - ošetrenia spolu		20.13	9.68	6.65	8.31	5.53
V tom	liečebné	10.45	8.21	5.48	6.60	4.65
	dispenzárne	0.71	0.23	0.20	0.24	0.15
	jednotné preventívne prehliadky	6.76	0.82	0.66	1.03	0.51
	ostatné	2.21	0.43	0.30	0.44	0.22

**Počet vyšetrení - ošetrení detí a dorastu v Banskobystrickom kraji pripadajúci na jedno dieťa**

7/9

Vyšetrenia		Počet vyšetrení na jedno dieťa*				
		u detí				u dorastu
		do 1 roka	1 až 5-roční	6 až 14-roční	0 až 14-roční spolu	15 až 17-roční
Vyšetrenia - ošetrenia spolu		22.00	11.07	7.73	9.49	6.34
V tom	liečebné	12.55	9.41	6.46	7.66	5.45
	dispenzárne	0.50	0.31	0.25	0.28	0.18
	jednotné preventívne prehliadky	6.70	0.89	0.66	1.05	0.44
	ostatné	2.26	0.46	0.36	0.49	0.27

Tabuľka 4

**Počet vyšetrení - ošetrení detí a dorastu v Prešovskom kraji pripadajúci na jedno dieťa**

8/9

Vyšetrenia		Počet vyšetrení na jedno dieťa*				
		u detí				u dorastu
		do 1 roka	1 až 5-roční	6 až 14-roční	0 až 14-roční spolu	15 až 17-roční
Vyšetrenia - ošetrenia spolu		24.89	11.33	7.52	9.71	6.36
V tom	liečebné	15.98	9.90	6.50	8.12	5.41
	dispenzárne	1.12	0.30	0.22	0.30	0.23
	jednotné preventívne prehliadky	6.74	0.79	0.55	0.97	0.50
	ostatné	1.05	0.34	0.25	0.32	0.23

Tabuľka 4

**Počet vyšetrení - ošetrení detí a dorastu v Košickom kraji pripadajúci na jedno dieťa**

9/9

Vyšetrenia		Počet vyšetrení na jedno dieťa*				
		u detí				u dorastu
		do 1 roka	1 až 5-roční	6 až 14-roční	0 až 14-roční spolu	15 až 17-roční
Vyšetrenia - ošetrenia spolu		23.82	12.76	8.73	10.81	6.70
V tom	liečebné	15.21	11.16	7.58	9.10	5.90
	dispenzárne	0.90	0.32	0.25	0.31	0.19
	jednotné preventívne prehliadky	6.18	0.86	0.53	0.95	0.37
	ostatné	1.55	0.42	0.37	0.45	0.23

\* Prepočítané na počet registrovaných detí v danej vekovej skupine



**Počet liečebných vyšetrení (ošetrení) detí a dorastu pripadajúci na jedno dieťa**

Územia	Počet liečebných vyšetrení na jedno dieťa*				
	u detí				u dorastu
	do 1 roka	1 až 5-roční	6 až 14-roční	0 až 14-roční spolu	15 až 17-roční
<b>Slovenská republika</b>	<b>14.42</b>	<b>10.02</b>	<b>6.50</b>	<b>7.97</b>	<b>5.32</b>
Bratislavský kraj	15.43	10.61	6.33	7.89	5.99
Tnnavský kraj	14.57	10.56	6.14	7.85	4.94
Trenčiansky kraj	15.43	10.32	6.46	8.01	4.86
Nitriansky kraj	15.65	10.38	6.78	8.25	5.46
Žilinský kraj	10.45	8.21	5.48	6.60	4.65
Banskobystrický kraj	12.55	9.41	6.46	7.66	5.45
Prešovský kraj	15.98	9.90	6.50	8.12	5.41
Košický kraj	15.21	11.16	7.58	9.10	5.90

**Počet preventívnych vyšetrení (ošetrení) detí a dorastu pripadajúci na jedno dieťa**

Územia	Počet preventívnych** vyšetrení na jedno dieťa*				
	u detí				u dorastu
	do 1 roka	1 až 5-roční	6 až 14-roční	0 až 14-roční spolu	15 až 17-roční
<b>Slovenská republika</b>	<b>9.57</b>	<b>1.57</b>	<b>1.12</b>	<b>1.70</b>	<b>0.86</b>
Bratislavský kraj	11.27	1.63	0.95	1.59	0.84
Tnnavský kraj	9.69	1.57	1.18	1.71	0.78
Trenčiansky kraj	10.60	1.79	1.19	1.81	0.87
Nitriansky kraj	9.80	1.56	1.08	1.65	0.87
Žilinský kraj	9.68	1.48	1.17	1.72	0.88
Banskobystrický kraj	9.46	1.66	1.27	1.83	0.90
Prešovský kraj	8.91	1.43	1.02	1.59	0.95
Košický kraj	8.62	1.60	1.15	1.71	0.79

\* Prepočítané na počet registrovaných detí v danej vekovej skupine

\*\* V preventívnych vyšetreniach sú zahrnuté dispenzárne vyšetrenia, jednotné preventívne prehliadky a ostatné vyšetrenia

**Liečebné vyšetrenia (ošetrenia) detí a dorastu v %**

Územia	Percento liečebných vyšetrení z celkového počtu vyšetrení				
	u detí				u dorastu
	do 1 roka	1 až 5-roční	6 až 14-roční	0 až 14-roční spolu	15 až 17-roční
<b>Slovenská republika</b>	<b>60.11</b>	<b>86.43</b>	<b>85.28</b>	<b>82.45</b>	<b>86.07</b>
Bratislavský kraj	57.79	86.66	86.96	83.21	87.71
Tnnavský kraj	60.06	87.04	83.89	82.07	86.33
Trenčiansky kraj	59.27	85.25	84.48	81.56	84.83
Nitriansky kraj	61.49	86.94	86.29	83.36	86.28
Žilinský kraj	51.90	84.74	82.45	79.36	84.08
Banskobystrický kraj	57.02	84.97	83.51	80.76	85.88
Prešovský kraj	64.21	87.39	86.45	83.62	85.03
Košický kraj	63.83	87.42	86.86	84.19	88.14

Tabuľka 6.2

**Preventívne vyšetrenia (ošetrenia) detí a dorastu v %**

Územia	Percento preventívnych* vyšetrení z celkového počtu vyšetrení				
	u detí				u dorastu
	do 1 roka	1 až 5-roční	6 až 14-roční	0 až 14-roční spolu	15 až 17-roční
<b>Slovenská republika</b>	<b>39.89</b>	<b>13.57</b>	<b>14.72</b>	<b>17.55</b>	<b>13.93</b>
Bratislavský kraj	42.21	13.34	13.04	16.79	12.29
Tnnavský kraj	39.94	12.96	16.11	17.93	13.67
Trenčiansky kraj	40.73	14.75	15.52	18.44	15.17
Nitriansky kraj	38.51	13.06	13.71	16.64	13.72
Žilinský kraj	48.10	15.26	17.55	20.64	15.92
Banskobystrický kraj	42.98	15.03	16.49	19.24	14.12
Prešovský kraj	35.79	12.61	13.55	16.38	14.97
Košický kraj	36.17	12.58	13.14	15.81	11.86

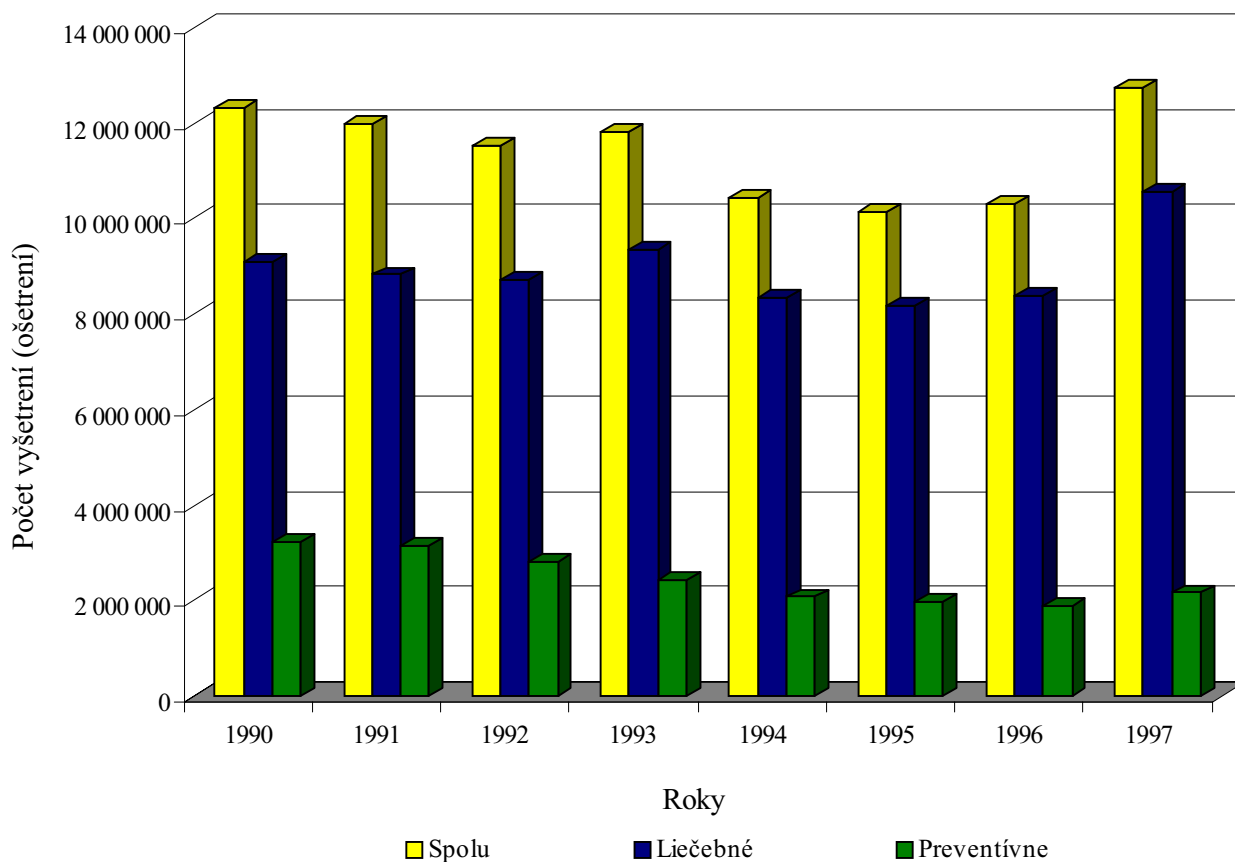
\* V preventívnych vyšetreniach sú zahrnuté dispenzárne vyšetrenia, jednotné preventívne prehliadky a ostatné vyšetrenia

## Vývoj počtu vyšetrení (ošetrení) detí a dorastu

Roky	Lekárske vyšetrenia				
	spolu	v tom			
		liečebné	[%]	preventívne*	[%]
1990	12 320 943	9 104 335	73.89	3 216 608	26.11
1991	11 979 365	8 822 754	73.65	3 156 611	26.35
1992	11 519 968	8 711 559	75.62	2 808 409	24.38
1993	11 805 509	9 355 393	79.25	2 450 116	20.75
1994	10 416 891	8 339 524	80.06	2 077 367	19.94
1995	10 154 833	8 189 543	80.65	1 965 290	19.35
1996	10 292 931	8 391 950	81.53	1 900 981	18.47
1997	12 726 555	10 565 684	83.02	2 160 871	16.98

\* V preventívnych vyšetreniach sú zahrnuté dispenzárne vyšetrenia, jednotné preventívne prehliadky a ostatné vyšetrenia

## Vývoj počtu vyšetrení (ošetrení) detí a dorastu



## Starostlivosť o dispenzarizované, chronicky choré, defektné deti a dorast v Slovenskej republike

1/9

Diagnózy	Počet dispenzarizovaných ochorení			
	deti 0 až 14-ročné spolu	na 10 000 registrovaných detí	dorast do 18 rokov spolu	na 10 000 registrovaného dorastu
Infekčné a parazitárne choroby (A00-B99)	9 774	88.07	1 190	36.71
Nádory (C00-D48)	1 961	17.67	508	15.67
Z toho Zhubné nádory (C00-C97)	564	5.08	217	6.69
Choroby krvi a krvotvorných orgánov a daktoré poruchy imunitných mechanizmov (D50-D89)	14 579	131.36	2 329	71.84
Choroby žliaz s vnútorným vylučovaním, výživy a premeny látok (E00-E90)	9 992	90.03	4 278	131.95
Z toho Diabetes mellitus závislý od inzulínu (E10)	815	7.34	405	12.49
Duševné poruchy a poruchy správania (F01, F03-F99)	19 927	179.55	5 478	168.97
Z toho Duševná zaostalosť - mentálna retardácia (F70-F79)	14 226	128.18	3 842	118.51
Choroby nervového systému (G00-G99)	15 967	143.87	3 875	119.52
Z toho Detské mozgové ochrnutie (G80)	5 321	47.94	1 122	34.61
Epilepsia - zrádnik (G40)	4 636	41.77	1 702	52.50
Choroby oka a jeho adnexov (H00-H59)	68 146	614.03	28 029	864.55
Choroby ucha a hlávkového výbežku (H60-H95)	4 613	41.57	1 525	47.04
Z toho Choroby sluchu (H90-H91)	2 631	23.71	1 062	32.76
Choroby obehovej sústavy (I00-I99)	21 044	189.62	5 254	162.06
Z toho Hypertenzné choroby (I10-I15)	1 319	11.88	1 786	55.09
Choroby dýchacej sústavy (J00-J99)	57 159	515.03	15 583	480.65
Z toho Alergické choroby (J30, J45)	36 369	327.70	11 078	341.70
Choroby tráviacej sústavy (K00-K93)	8 892	80.12	2 357	72.70
Z toho Črevná malabsorpcia (K90)	2 634	23.73	340	10.49
Choroby kože a podkožného tkaniva (L00-L99)	17 071	153.82	4 948	152.62
Z toho Atopická dermatitída (L20)	11 047	99.54	2 446	75.45
Choroby svalovej a kostrovej sústavy a spojivového tkaniva (M00-M99)	25 127	226.41	11 383	351.11
Z toho Juvenilná artritída (M08)	689	6.21	430	13.26
Choroby močovej a pohlavnej sústavy (N00-N99)	17 341	156.25	4 390	135.41
Z toho Gynekologické choroby (N60-N94)	768	6.92	780	24.06
Zápalové ochorenia obličiek a močových ciest**	11 406	102.77	2 488	76.74
Vrodené chyby, deformácie a chromozómové anomálie (Q00-Q99)	18 903	170.33	3 516	108.45
Z toho Vrodené chyby obehovej sústavy (Q20-Q28)	9 179	82.71	1 969	60.73

## Starostlivosť o dispenzarizované, chronicky choré, defektné deti a dorast v Bratislavskom kraji

2/9

Diagnózy	Počet dispenzarizovaných ochorení			
	deti 0 až 14-ročné spolu	na 10 000 registrovaných detí	dorast do 18 rokov spolu	na 10 000 registrovaného dorastu
Infekčné a parazitárne choroby (A00-B99)	561	52.56	176	44.08
Nádory (C00-D48)	103	9.65	41	10.27
Z toho Zhubné nádory (C00-C97)	54	5.06	21	5.26
Choroby krvi a krvotvorných orgánov a daktoré poruchy imunitných mechanizmov (D50-D89)	1 308	122.55	335	83.90
Choroby žliaz s vnútorným vylučovaním, výživy a premeny látok (E00-E90)	1 023	95.85	564	141.26
Z toho Diabetes mellitus závislý od inzulínu (E10)	104	9.74	55	13.78
Duševné poruchy a poruchy správania (F01, F03-F99)	1 017	95.29	419	104.94
Z toho Duševná zaostalosť - mentálna retardácia (F70-F79)	579	54.25	232	58.11
Choroby nervového systému (G00-G99)	1 083	101.47	340	85.16
Z toho Detské mozgové ochrnutie (G80)	469	43.94	126	31.56
Epilepsia - zrádnik (G40)	337	31.57	154	38.57
Choroby oka a jeho adnexov (H00-H59)	5 882	551.11	2 918	730.83
Choroby ucha a hlávkového výbežku (H60-H95)	390	36.54	190	47.59
Z toho Choroby sluchu (H90-H91)	231	21.64	101	25.30
Choroby obehovej sústavy (I00-I99)	1 030	96.50	535	133.99
Z toho Hypertenzné choroby (I10-I15)	131	12.27	215	53.85
Choroby dýchacej sústavy (J00-J99)	7 632	715.07	2 340	586.07
Z toho Alergické choroby (J30, J45)	5 002	468.65	1 736	434.79
Choroby tráviacej sústavy (K00-K93)	947	88.73	339	84.90
Z toho Črevná malabsorpcia (K90)	270	25.30	40	10.02
Choroby kože a podkožného tkaniva (L00-L99)	1 983	185.79	789	197.61
Z toho Atopická dermatitída (L20)	1 187	111.21	402	100.68
Choroby svalovej a kostrovej sústavy a spojivového tkaniva (M00-M99)	1 479	138.57	732	183.33
Z toho Juvenilná artritída (M08)	86	8.06	57	14.28
Choroby močovej a pohlavnej sústavy (N00-N99)	1 806	169.21	483	120.97
Z toho Gynekologické choroby (N60-N94)	109	10.21	130	32.56
Zápalové ochorenia obličiek a močových ciest**	1 154	108.12	272	68.12
Vrodené chyby, deformácie a chromozómové anomálie (Q00-Q99)	1 065	99.78	252	63.12
Z toho Vrodené chyby obehovej sústavy (Q20-Q28)	584	54.72	149	37.32

## Starostlivosť o dispenzarizované, chronicky choré, defektné deti a dorast v Trnavskom kraji

3/9

Diagnózy	Počet dispenzarizovaných ochorení			
	deti 0 až 14-ročné spolu	na 10 000 registrovaných detí	dorast do 18 rokov spolu	na 10 000 registrovaného dorastu
Infekčné a parazitárne choroby (A00-B99)	157	14.59	61	15.90
Nádory (C00-D48)	141	13.10	64	16.68
Z toho Zhubné nádory (C00-C97)	58	5.39	33	8.60
Choroby krvi a krvotvorných orgánov a daktoré poruchy imunitných mechanizmov (D50-D89)	777	72.21	164	42.74
Choroby žliaz s vnútorným vylučovaním, výživy a premeny látok (E00-E90)	990	92.01	458	119.36
Z toho Diabetes mellitus závislý od inzulínu (E10)	74	6.88	52	13.55
Duševné poruchy a poruchy správania (F01, F03-F99)	1 484	137.92	506	131.87
Z toho Duševná zaostalosť - mentálna retardácia (F70-F79)	957	88.94	365	95.12
Choroby nervového systému (G00-G99)	1 445	134.29	400	104.25
Z toho Detské mozgové ochrnutie (G80)	466	43.31	122	31.79
Epilepsia - zrádnik (G40)	443	41.17	157	40.92
Choroby oka a jeho adnexov (H00-H59)	5 285	491.17	2 649	690.37
Choroby ucha a hlávkového výbežku (H60-H95)	319	29.65	190	49.52
Z toho Choroby sluchu (H90-H91)	148	13.75	134	34.92
Choroby obehovej sústavy (I00-I99)	1 707	158.64	574	149.59
Z toho Hypertenzné choroby (I10-I15)	140	13.01	215	56.03
Choroby dýchacej sústavy (J00-J99)	3 857	358.45	1 254	326.81
Z toho Alergické choroby (J30, J45)	2 557	237.64	948	247.06
Choroby tráviacej sústavy (K00-K93)	449	41.73	174	45.35
Z toho Črevná malabsorpcia (K90)	155	14.41	29	7.56
Choroby kože a podkožného tkaniva (L00-L99)	1 451	134.85	448	116.75
Z toho Atopická dermatitída (L20)	899	83.55	220	57.33
Choroby svalovej a kostrovej sústavy a spojivového tkaniva (M00-M99)	2 433	226.11	1 206	314.30
Z toho Juvenilná artritída (M08)	60	5.58	71	18.50
Choroby močovej a pohlavnej sústavy (N00-N99)	1 339	124.44	344	89.65
Z toho Gynekologické choroby (N60-N94)	48	4.46	71	18.50
Zápalové ochorenia obličiek a močových ciest**	840	78.07	183	47.69
Vrodené chyby, deformácie a chromozómové anomálie (Q00-Q99)	1 146	106.50	228	59.42
Z toho Vrodené chyby obehovej sústavy (Q20-Q28)	501	46.56	113	29.45

## Starostlivosť o dispenzarizované, chronicky choré, defektné deti a dorast v Trenčianskom kraji

4/9

Diagnózy	Počet dispenzarizovaných ochorení			
	deti 0 až 14-ročné spolu	na 10 000 registrovaných detí	dorast do 18 rokov spolu	na 10 000 registrovaného dorastu
Infekčné a parazitárne choroby (A00-B99)	219	17.93	86	20.44
Nádory (C00-D48)	166	13.59	61	14.50
Z toho Zhubné nádory (C00-C97)	55	4.50	25	5.94
Choroby krvi a krvotvorných orgánov a daktoré poruchy imunitných mechanizmov (D50-D89)	1 348	110.37	137	32.57
Choroby žliaz s vnútorným vylučovaním, výživy a premeny látok (E00-E90)	1 043	85.40	471	111.97
Z toho Diabetes mellitus závislý od inzulínu (E10)	124	10.15	60	14.26
Duševné poruchy a poruchy správania (F01, F03-F99)	1 534	125.60	575	136.69
Z toho Duševná zaostalosť - mentálna retardácia (F70-F79)	931	76.23	421	100.08
Choroby nervového systému (G00-G99)	1 425	116.68	424	100.79
Z toho Detské mozgové ochrnutie (G80)	615	50.35	153	36.37
Epilepsia - zrádnik (G40)	522	42.74	220	52.30
Choroby oka a jeho adnexov (H00-H59)	6 153	503.79	2 402	571.01
Choroby ucha a hlávkového výbežku (H60-H95)	343	28.08	135	32.09
Z toho Choroby sluchu (H90-H91)	239	19.57	100	23.77
Choroby obehovej sústavy (I00-I99)	1 509	123.55	512	121.71
Z toho Hypertenzné choroby (I10-I15)	157	12.85	190	45.17
Choroby dýchacej sústavy (J00-J99)	8 150	667.30	2 287	543.67
Z toho Alergické choroby (J30, J45)	5 414	443.28	1 777	422.43
Choroby tráviacej sústavy (K00-K93)	871	71.32	217	51.59
Z toho Črevná malabsorpcia (K90)	406	33.24	48	11.41
Choroby kože a podkožného tkaniva (L00-L99)	2 169	177.59	611	145.25
Z toho Atopická dermatitída (L20)	1 551	126.99	359	85.34
Choroby svalovej a kostrovej sústavy a spojivového tkaniva (M00-M99)	1 802	147.54	1 019	242.24
Z toho Juvenilná artritída (M08)	72	5.90	52	12.36
Choroby močovej a pohlavnej sústavy (N00-N99)	2 697	220.82	694	164.98
Z toho Gynekologické choroby (N60-N94)	52	4.26	45	10.70
Zápalové ochorenia obličiek a močových ciest**	2 140	175.22	522	124.09
Vrodené chyby, deformácie a chromozómové anomálie (Q00-Q99)	1 414	115.77	323	76.78
Z toho Vrodené chyby obehovej sústavy (Q20-Q28)	459	37.58	130	30.90

## Starostlivosť o dispenzarizované, chronicky choré, defektné deti a dorast v Nitrianskom kraji

5/9

Diagnózy	Počet dispenzarizovaných ochorení			
	deti 0 až 14-ročné spolu	na 10 000 registrovaných detí	dorast do 18 rokov spolu	na 10 000 registrovaného dorastu
Infekčné a parazitárne choroby (A00-B99)	534	41.39	158	9.36
Nádory (C00-D48)	208	16.12	64	3.79
Z toho Zhubné nádory (C00-C97)	73	5.66	35	2.07
Choroby krvi a krvotvorných orgánov a daktoré poruchy imunitných mechanizmov (D50-D89)	1 298	100.62	277	16.41
Choroby žliaz s vnútorným vylučovaním, výživy a premeny látok (E00-E90)	846	65.58	428	25.35
Z toho Diabetes mellitus závislý od inzulínu (E10)	113	8.76	49	2.90
Duševné poruchy a poruchy správania (F01, F03-F99)	1 575	122.09	562	33.28
Z toho Duševná zaostalosť - mentálna retardácia (F70-F79)	1 159	89.84	422	24.99
Choroby nervového systému (G00-G99)	1 341	103.95	439	26.00
Z toho Detské mozgové ochrnutie (G80)	519	40.23	160	9.48
Epilepsia - zrádnik (G40)	491	38.06	218	12.91
Choroby oka a jeho adnexov (H00-H59)	4 863	376.97	2 421	143.38
Choroby ucha a hlávkového výbežku (H60-H95)	269	20.85	129	7.64
Z toho Choroby sluchu (H90-H91)	181	14.03	85	5.03
Choroby obehovej sústavy (I00-I99)	951	73.72	446	26.41
Z toho Hypertenzné choroby (I10-I15)	146	11.32	172	10.19
Choroby dýchacej sústavy (J00-J99)	5 231	405.49	1 550	91.80
Z toho Alergické choroby (J30, J45)	2 997	232.32	1 049	62.13
Choroby tráviacej sústavy (K00-K93)	530	41.08	211	12.50
Z toho Črevná malabsorpcia (K90)	209	16.20	39	2.31
Choroby kože a podkožného tkaniva (L00-L99)	1 273	98.68	448	26.53
Z toho Atopická dermatitída (L20)	845	65.50	198	11.73
Choroby svalovej a kostrovej sústavy a spojivového tkaniva (M00-M99)	1 457	112.94	908	53.78
Z toho Juvenilná artritída (M08)	63	4.88	28	1.66
Choroby močovej a pohlavnej sústavy (N00-N99)	1 166	90.39	384	22.74
Z toho Gynekologické choroby (N60-N94)	36	2.79	55	3.26
Zápalové ochorenia obličiek a močových ciest**	634	49.15	169	10.01
Vrodené chyby, deformácie a chromozómové anomálie (Q00-Q99)	1 445	112.01	344	20.37
Z toho Vrodené chyby obehovej sústavy (Q20-Q28)	696	53.95	187	11.08



## Starostlivosť o dispenzarizované, chronicky choré, defektné deti a dorast v Žilinskom kraji

6/9

Diagnózy	Počet dispenzarizovaných ochorení			
	deti 0 až 14-ročné spolu	na 10 000 registrovaných detí	dorast do 18 rokov spolu	na 10 000 registrovaného dorastu
Infekčné a parazitárne choroby (A00-B99)	471	31.50	69	16.05
Nádory (C00-D48)	354	23.68	69	16.05
Z toho Zhubné nádory (C00-C97)	51	3.41	21	4.89
Choroby krvi a krvotvorných orgánov a daktoré poruchy imunitných mechanizmov (D50-D89)	1 225	81.93	250	58.16
Choroby žliaz s vnútorným vylučovaním, výživy a premeny látok (E00-E90)	1 408	94.17	693	161.22
Z toho Diabetes mellitus závislý od inzulínu (E10)	82	5.48	43	10.00
Duševné poruchy a poruchy správania (F01, F03-F99)	1 639	109.63	448	104.22
Z toho Duševná zaostalosť - mentálna retardácia (F70-F79)	1 107	74.04	332	77.23
Choroby nervového systému (G00-G99)	1 499	100.26	345	80.26
Z toho Detské mozgové ochrnutie (G80)	516	34.51	82	19.08
Epilepsia - zrádnik (G40)	563	37.66	191	44.43
Choroby oka a jeho adnexov (H00-H59)	12 470	834.06	4 730	1 100.36
Choroby ucha a hlávkového výbežku (H60-H95)	519	34.71	225	52.34
Z toho Choroby sluchu (H90-H91)	295	19.73	160	37.22
Choroby obehovej sústavy (I00-I99)	3 685	246.47	918	213.56
Z toho Hypertenzné choroby (I10-I15)	142	9.50	257	59.79
Choroby dýchacej sústavy (J00-J99)	6 932	463.65	1 800	418.74
Z toho Alergické choroby (J30, J45)	4 907	328.21	1 427	331.97
Choroby tráviacej sústavy (K00-K93)	652	43.61	210	48.85
Z toho Črevná malabsorpcia (K90)	274	18.33	42	9.77
Choroby kože a podkožného tkaniva (L00-L99)	2 336	156.24	660	153.54
Z toho Atopická dermatitída (L20)	1 779	118.99	436	101.43
Choroby svalovej a kostrovej sústavy a spojivového tkaniva (M00-M99)	2 039	136.38	1 285	298.93
Z toho Juvenilná artritída (M08)	65	4.35	46	10.70
Choroby močovej a pohlavnej sústavy (N00-N99)	2 690	179.92	567	131.90
Z toho Gynekologické choroby (N60-N94)	53	3.54	61	14.19
Zápalové ochorenia obličiek a močových ciest**	2 029	135.71	363	84.45
Vrodené chyby, deformácie a chromozómové anomálie (Q00-Q99)	4 513	301.85	1 220	283.81
Z toho Vrodené chyby obehovej sústavy (Q20-Q28)	2 835	189.62	869	202.16

## Starostlivosť o dispenzarizované, chronicky choré, defektné deti a dorast v Banskobystrickom kraji

7/9

Diagnózy	Počet dispenzarizovaných ochorení			
	deti 0 až 14-ročné spolu	na 10 000 registrovaných detí	dorast do 18 rokov spolu	na 10 000 registrovaného dorastu
Infekčné a parazitárne choroby (A00-B99)	470	36.78	72	20.22
Nádory (C00-D48)	299	23.40	59	16.57
Z toho Zhubné nádory (C00-C97)	82	6.42	25	7.02
Choroby krvi a krvotvorných orgánov a daktoré poruchy imunitných mechanizmov (D50-D89)	1 650	129.12	180	50.56
Choroby žliaz s vnútorným vylučovaním, výživy a premeny látok (E00-E90)	1 332	104.23	551	154.76
Z toho Diabetes mellitus závislý od inzulínu (E10)	82	6.42	33	9.27
Duševné poruchy a poruchy správania (F01, F03-F99)	2 599	203.38	697	195.76
Z toho Duševná zaostalosť - mentálna retardácia (F70-F79)	1 804	141.17	471	132.29
Choroby nervového systému (G00-G99)	1 929	150.95	426	119.65
Z toho Detské mozgové ochrnutie (G80)	655	51.26	104	29.21
Epilepsia - zrádnik (G40)	612	47.89	198	55.61
Choroby oka a jeho adnexov (H00-H59)	9 282	726.34	3 651	1 025.45
Choroby ucha a hlávkového výbežku (H60-H95)	709	55.48	176	49.43
Z toho Choroby sluchu (H90-H91)	497	38.89	140	39.32
Choroby obehovej sústavy (I00-I99)	1 654	129.43	492	138.19
Z toho Hypertenzné choroby (I10-I15)	138	10.80	224	62.91
Choroby dýchacej sústavy (J00-J99)	6 114	478.44	1 798	505.00
Z toho Alergické choroby (J30, J45)	4 094	320.37	1 416	397.71
Choroby tráviacej sústavy (K00-K93)	613	47.97	159	44.66
Z toho Črevná malabsorpcia (K90)	226	17.69	27	7.58
Choroby kože a podkožného tkaniva (L00-L99)	1 788	139.92	466	130.88
Z toho Atopická dermatitída (L20)	1 259	98.52	258	72.46
Choroby svalovej a kostrovej sústavy a spojivového tkaniva (M00-M99)	2 292	179.36	1 569	440.68
Z toho Juvenilná artritída (M08)	79	6.18	48	13.48
Choroby močovej a pohlavnej sústavy (N00-N99)	1 823	142.65	515	144.65
Z toho Gynekologické choroby (N60-N94)	59	4.62	66	18.54
Zápalové ochorenia obličiek a močových ciest**	1 190	93.12	298	83.70
Vrodené chyby, deformácie a chromozómové anomálie (Q00-Q99)	2 312	180.92	376	105.61
Z toho Vrodené chyby obehovej sústavy (Q20-Q28)	1 224	95.78	190	53.36

## Starostlivosť o dispenzarizované, chronicky choré, defektné deti a dorast v Prešovskom kraji

8/9

Diagnózy	Počet dispenzarizovaných ochorení			
	deti 0 až 14-ročné spolu	na 10 000 registrovaných detí	dorast do 18 rokov spolu	na 10 000 registrovaného dorastu
Infekčné a parazitárne choroby (A00-B99)	5 384	270.50	349	76.74
Nádory (C00-D48)	370	18.59	82	18.03
Z toho Zhubné nádory (C00-C97)	106	5.33	35	7.70
Choroby krvi a krvotvorných orgánov a daktoré poruchy imunitných mechanizmov (D50-D89)	4 561	229.15	700	153.91
Choroby žliaz s vnútorným vylučovaním, výživy a premeny látok (E00-E90)	1 647	82.75	502	110.38
Z toho Diabetes mellitus závislý od inzulínu (E10)	96	4.82	51	11.21
Duševné poruchy a poruchy správania (F01, F03-F99)	5 345	268.54	1 212	266.48
Z toho Duševná zaostalosť - mentálna retardácia (F70-F79)	4 338	217.95	823	180.95
Choroby nervového systému (G00-G99)	3 515	176.60	822	180.73
Z toho Detské mozgové ochrnutie (G80)	1 320	66.32	235	51.67
Epilepsia - zrádnik (G40)	973	48.88	306	67.28
Choroby oka a jeho adnexov (H00-H59)	13 874	697.05	5 369	1 180.49
Choroby ucha a hlávkového výbežku (H60-H95)	1 285	64.56	285	62.66
Z toho Choroby sluchu (H90-H91)	593	29.79	192	42.22
Choroby obehovej sústavy (I00-I99)	5 862	294.51	953	209.54
Z toho Hypertenzné choroby (I10-I15)	226	11.35	251	55.19
Choroby dýchacej sústavy (J00-J99)	10 545	529.79	2 752	605.09
Z toho Alergické choroby (J30, J45)	6 341	318.58	1 648	362.35
Choroby tráviacej sústavy (K00-K93)	2 382	119.67	537	118.07
Z toho Črevná malabsorpcia (K90)	615	30.90	55	12.09
Choroby kože a podkožného tkaniva (L00-L99)	3 555	178.61	993	218.33
Z toho Atopická dermatitída (L20)	2 085	104.75	359	78.93
Choroby svalovej a kostrovej sústavy a spojivového tkaniva (M00-M99)	8 754	439.81	3 060	672.81
Z toho Juvenilná artritída (M08)	144	7.23	78	17.15
Choroby močovej a pohlavnej sústavy (N00-N99)	3 014	151.43	801	176.12
Z toho Gynekologické choroby (N60-N94)	206	10.35	196	43.09
Zápalové ochorenia obličiek a močových ciest**	1 805	90.69	402	88.39
Vrodené chyby, deformácie a chromozómové anomálie (Q00-Q99)	4 926	247.49	516	113.45
Z toho Vrodené chyby obehovej sústavy (Q20-Q28)	1 997	100.33	219	48.15

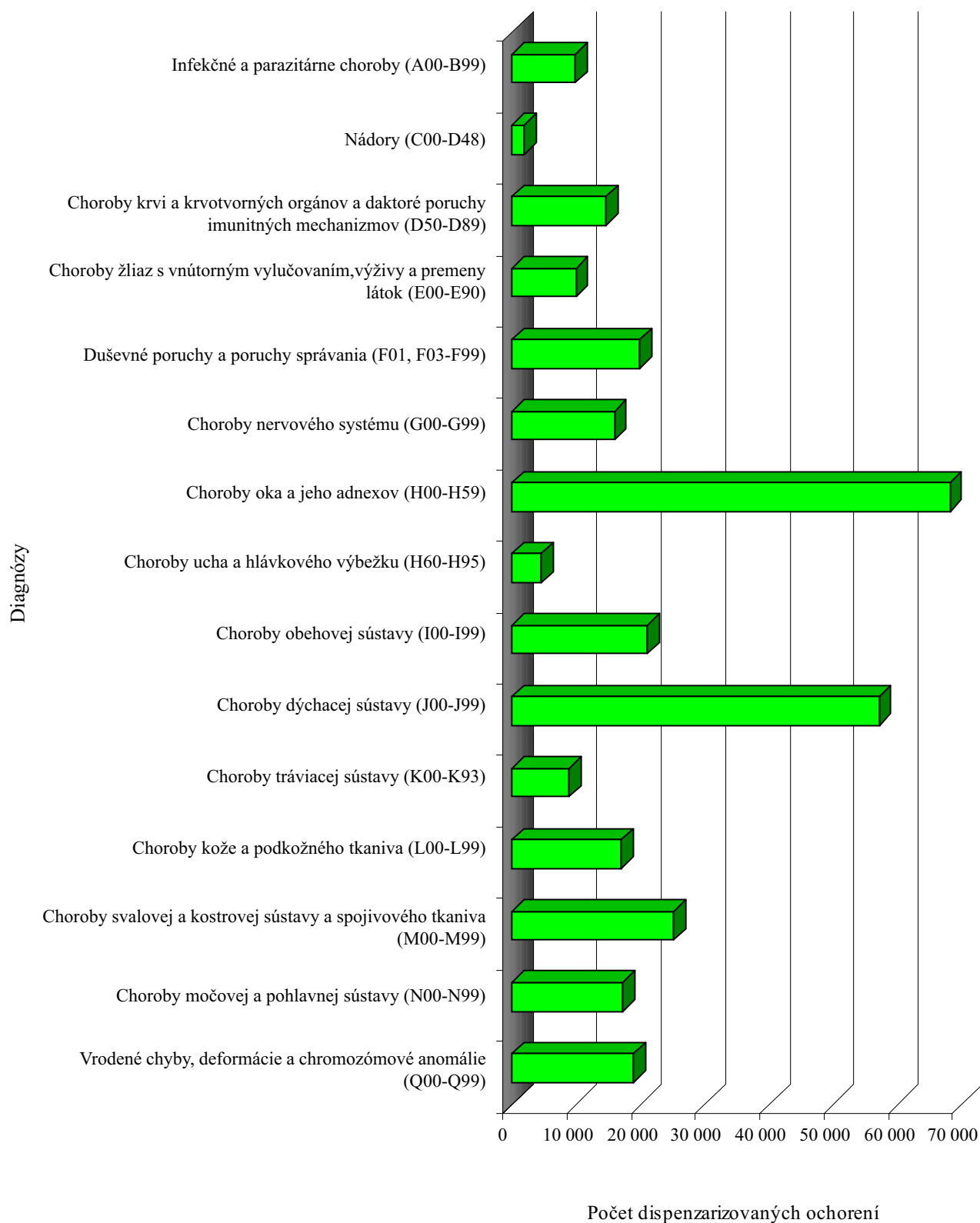
## Starostlivosť o dispenzarizované, chronicky choré, defektné deti a dorast v Košickom kraji

9/9

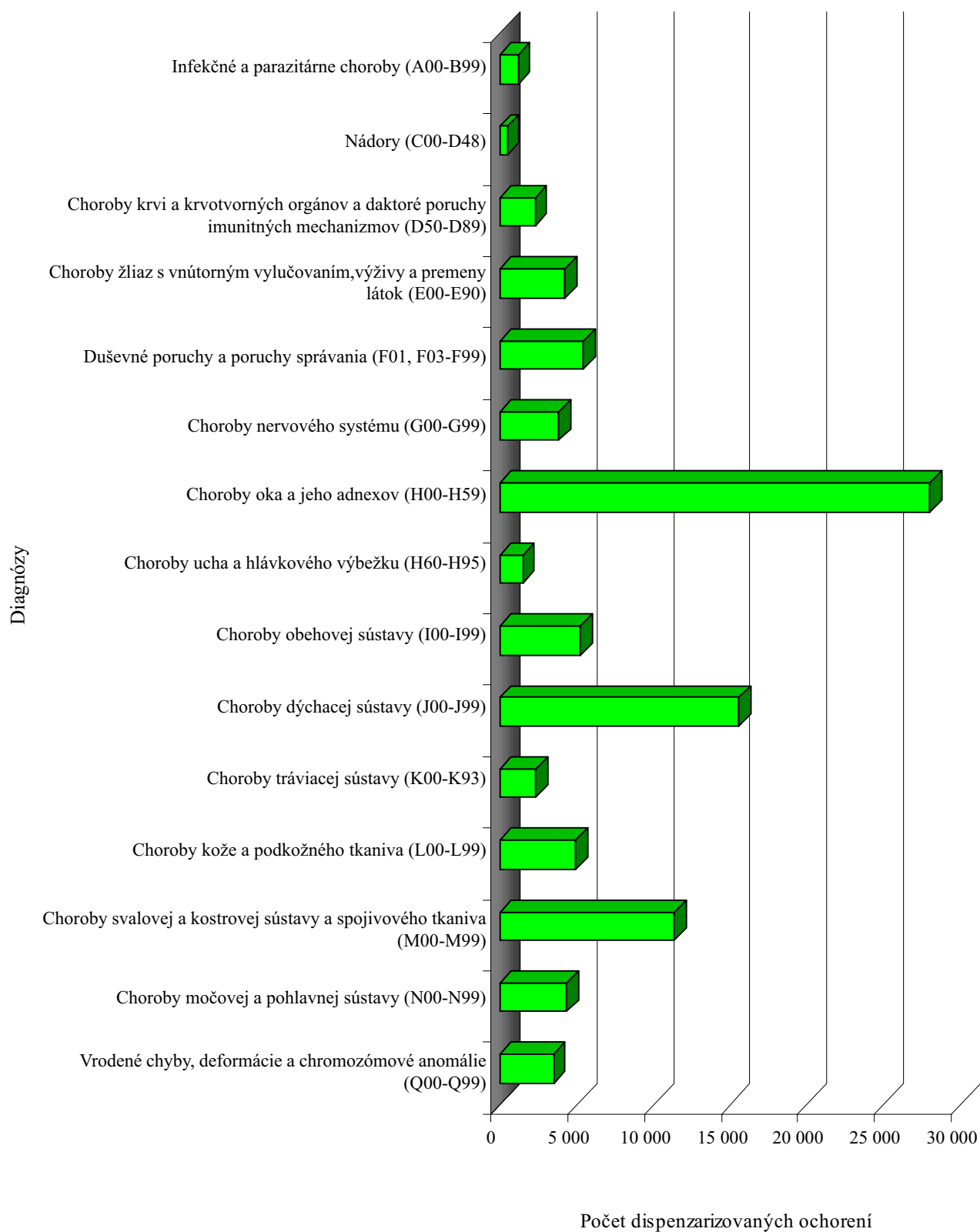
Diagnózy	Počet dispenzarizovaných ochorení			
	deti 0 až 14-ročné spolu	na 10 000 registrovaných detí	dorast do 18 rokov spolu	na 10 000 registrovaného dorastu
Infekčné a parazitárne choroby (A00-B99)	1 978	117.73	219	54.85
Nádory (C00-D48)	320	19.05	68	17.03
Z toho Zhubné nádory (C00-C97)	85	5.06	22	5.51
Choroby krvi a krvotvorných orgánov a daktoré poruchy imunitných mechanizmov (D50-D89)	2 412	143.56	286	71.63
Choroby žliaz s vnútorným vylučovaním, výživy a premeny látok (E00-E90)	1 703	101.36	611	153.04
Z toho Diabetes mellitus závislý od inzulínu (E10)	140	8.33	62	15.53
Duševné poruchy a poruchy správania (F01, F03-F99)	4 734	281.77	1 059	265.25
Z toho Duševná zaostalosť - mentálna retardácia (F70-F79)	3 351	199.45	776	194.36
Choroby nervového systému (G00-G99)	3 730	222.01	679	170.07
Z toho Detské mozgové ochrnutie (G80)	761	45.30	140	35.07
Epilepsia - zrádnik (G40)	695	41.37	258	64.62
Choroby oka a jeho adnexov (H00-H59)	10 337	615.26	3 889	974.08
Choroby ucha a hlávkového výbežku (H60-H95)	779	46.37	195	48.84
Z toho Choroby sluchu (H90-H91)	447	26.61	150	37.57
Choroby obehovej sústavy (I00-I99)	4 646	276.53	824	206.39
Z toho Hypertenzné choroby (I10-I15)	239	14.23	262	65.62
Choroby dýchacej sústavy (J00-J99)	8 698	517.71	1 802	451.35
Z toho Alergické choroby (J30, J45)	5 057	301.00	1 077	269.76
Choroby tráviacej sústavy (K00-K93)	2 448	145.71	510	127.74
Z toho Črevná malabsorpcia (K90)	479	28.51	60	15.03
Choroby kože a podkožného tkaniva (L00-L99)	2 516	149.75	533	133.50
Z toho Atopická dermatitída (L20)	1 442	85.83	214	53.60
Choroby svalovej a kostrovej sústavy a spojivového tkaniva (M00-M99)	4 871	289.92	1 604	401.75
Z toho Juvenilná artritída (M08)	120	7.14	50	12.52
Choroby močovej a pohlavnej sústavy (N00-N99)	2 806	167.01	602	150.78
Z toho Gynekologické choroby (N60-N94)	205	12.20	156	39.07
Zápalové ochorenia obličiek a močových ciest**	1 614	96.07	279	69.88
Vrodené chyby, deformácie a chromozómové anomálie (Q00-Q99)	2 082	123.92	257	64.37
Z toho Vrodené chyby obehovej sústavy (Q20-Q28)	883	52.56	112	28.05

\*\* N00, N01, N05, N10, N11, N12, N28, N29

## Dispenzarizované ochorenia u detí 0 až 14-ročných v Slovenskej republike



## Dispenzarizované ochorenia u dorastu do 18 rokov v Slovenskej republike



**Činnosť špecializovaných pediatrických ordinácií v Slovenskej republike**

1/9

Služby v špecializovaných ordináciách a pracoviskách vykonávané pediatrami - špecialistami		Počet			
		evidovaných pacientov	vyšetrení	pracovných miest	
				lekári a iní VŠ	detské sestry
<b>Spolu</b>		<b>430 667</b>	<b>837 536</b>	<b>182.64</b>	<b>231.33</b>
Pre choroby	alergické a poruchy imunity	103 083	265 228	38.95	46.08
	dýchacích orgánov	19 667	44 985	5.57	7.27
	obličiek a močových ciest	40 053	97 730	22.30	31.31
	srdca a ciev	74 289	94 258	31.35	37.75
	tráviacich orgánov	19 815	42 511	9.18	13.06
	spojiva a kĺbov	11 520	14 310	4.70	5.90
	endokrinné	33 598	63 928	13.86	15.00
	látkovej výmeny a diabetes	3 427	13 906	3.30	5.80
	krvotvorby	8 145	18 694	4.71	6.60
	detskej onkológie	963	5 409	0.82	1.10
Interné		5 127	21 593	6.74	8.48
Konziliárne		4 181	29 643	6.25	8.60
Sonografia		1 222	20 955	1.57	1.70
Pre rizikových novorodencov a dojčatá		7 995	14 596	5.12	6.57
Iné		97 582	89 790	28.22	36.11

Tabuľka 9

**Činnosť špecializovaných pediatrických ordinácií v Bratislavskom kraji**

2/9

Služby v špecializovaných ordináciách a pracoviskách vykonávané pediatrami - špecialistami		Počet			
		evidovaných pacientov	vyšetrení	pracovných miest	
				lekári a iní VŠ	detské sestry
<b>Spolu</b>		<b>47 393</b>	<b>66 842</b>	<b>15.86</b>	<b>26.01</b>
Pre choroby	alergické a poruchy imunity	6 414	18 140	2.35	4.02
	dýchacích orgánov	-	-	-	-
	obličiek a močových ciest	4 328	9 159	1.55	2.80
	srdca a ciev	8 571	3 855	2.13	2.80
	tráviacich orgánov	2 267	5 133	0.69	1.40
	spojiva a kĺbov	83	2 782	0.73	1.50
	endokrinné	4 229	7 206	1.93	3.16
	látkovej výmeny a diabetes	158	3 404	1.20	2.90
	krvotvorby	517	355	0.10	0.30
	detskej onkológie	-	-	-	-
Interné		81	200	0.24	0.25
Konziliárne		-	-	-	-
Sonografia		-	403	0.12	-
Pre rizikových novorodencov a dojčatá		943	3 518	0.82	1.65
Iné		19 802	12 687	4.00	5.23

**Činnosť špecializovaných pediatrických ordinácií v Trnavskom kraji**

3/9

Služby v špecializovaných ordináciách a pracoviskách vykonávané pediatrami - špecialistami		Počet			
		evidovaných pacientov	vyšetrení	pracovných miest	
				lekári a iní VŠ	detské sestry
<b>Spolu</b>		<b>30 891</b>	<b>87 373</b>	<b>19.44</b>	<b>22.95</b>
Pre choroby	alergické a poruchy imunity	8 063	29 487	5.53	5.74
	dýchacích orgánov	2 146	5 536	0.40	-
	obličiek a močových ciest	5 417	12 656	3.24	4.19
	srdca a ciev	9 133	14 303	5.15	6.20
	tráviacich orgánov	635	1 961	0.50	1.00
	spojiva a kĺbov	109	356	-	-
	endokrinné	3 947	10 573	2.00	1.40
	látkovej výmeny a diabetes	195	668	-	-
	krvotvorby	3	-	-	-
	detskej onkológie	2	7	0.10	0.10
Interné	-	2 550	1.00	1.00	
Konziliárne	-	2 536	0.20	0.20	
Sonografia	1 039	3 778	0.05	-	
Pre rizikových novorodencov a dojčatá	202	653	1.12	1.12	
Iné	-	2 309	0.15	2.00	

Tabuľka 9

**Činnosť špecializovaných pediatrických ordinácií v Trenčianskom kraji**

4/9

Služby v špecializovaných ordináciách a pracoviskách vykonávané pediatrami - špecialistami		Počet			
		evidovaných pacientov	vyšetrení	pracovných miest	
				lekári a iní VŠ	detské sestry
<b>Spolu</b>		<b>40 542</b>	<b>107 501</b>	<b>21.65</b>	<b>24.86</b>
Pre choroby	alergické a poruchy imunity	16 469	36 404	4.85	5.39
	dýchacích orgánov	4 036	11 919	1.50	2.00
	obličiek a močových ciest	4 456	20 325	3.55	4.80
	srdca a ciev	8 069	12 964	4.51	4.81
	tráviacich orgánov	1 335	2 249	0.60	0.90
	spojiva a kĺbov	601	1 302	1.00	0.50
	endokrinné	1 674	5 148	0.90	1.20
	látkovej výmeny a diabetes	66	1 142	-	-
	krvotvorby	-	-	-	-
	detskej onkológie	-	-	-	-
Interné	1 537	3 764	0.84	2.41	
Konziliárne	1 018	3 043	1.00	1.00	
Sonografia	-	4 009	-	-	
Pre rizikových novorodencov a dojčatá	227	481	-	-	
Iné	1 054	4 751	2.90	1.85	



**Činnosť špecializovaných pediatrických ordinácií v Nitrianskom kraji**

5/9

Služby v špecializovaných ordináciách a pracoviskách vykonávané pediatrami - špecialistami		Počet			
		evidovaných pacientov	vyšetrení	pracovných miest	
				lekári a iní VŠ	detské sestry
<b>Spolu</b>		<b>24 807</b>	<b>71 077</b>	<b>19.09</b>	<b>24.90</b>
Pre choroby	alergické a poruchy imunity	8 947	19 695	3.60	4.30
	dýchacích orgánov	-	-	-	-
	obličiek a močových ciest	4 217	14 167	3.85	5.40
	srdca a ciev	5 085	9 172	2.92	3.60
	tráviacich orgánov	1 272	4 244	1.00	1.60
	spojiva a kĺbov	-	-	-	-
	endokrinné	2 119	4 733	1.35	1.80
	látkovej výmeny a diabetes	72	781	-	-
	krvotvorby	235	465	0.50	1.00
	detskej onkológie	294	2 733	-	-
Interné	-	485	-	-	
Konziliárne	-	1 899	0.20	1.10	
Sonografia	-	545	-	-	
Pre rizikových novorodencov a dojčatá	2 566	2 271	0.72	0.80	
Iné	-	9 887	4.95	5.30	

Tabuľka 9

**Činnosť špecializovaných pediatrických ordinácií v Žilinskom kraji**

6/9

Služby v špecializovaných ordináciách a pracoviskách vykonávané pediatrami - špecialistami		Počet			
		evidovaných pacientov	vyšetrení	pracovných miest	
				lekári a iní VŠ	detské sestry
<b>Spolu</b>		<b>43 692</b>	<b>99 195</b>	<b>21.36</b>	<b>27.20</b>
Pre choroby	alergické a poruchy imunity	11 040	24 719	4.50	6.00
	dýchacích orgánov	3 336	7 763	0.30	0.80
	obličiek a močových ciest	4 518	11 782	1.92	2.70
	srdca a ciev	11 552	17 398	4.09	5.54
	tráviacich orgánov	2 360	4 784	1.40	1.87
	spojiva a kĺbov	471	2 717	0.80	0.90
	endokrinné	4 492	9 761	1.70	2.12
	látkovej výmeny a diabetes	164	1 731	0.50	0.75
	krvotvorby	1 147	2 240	0.70	1.00
	detskej onkológie	19	158	0.20	0.20
Interné	-	5 121	1.20	1.20	
Konziliárne	-	2 009	0.90	1.30	
Sonografia	-	4 941	0.80	0.50	
Pre rizikových novorodencov a dojčatá	1 166	1 744	0.80	1.07	
Iné	3 427	2 327	1.55	1.25	

**Činnosť špecializovaných pediatrických ordinácií v Banskobystrickom kraji**

7/9

Služby v špecializovaných ordináciách a pracoviskách vykonávané pediatrami - špecialistami		Počet			
		evidovaných pacientov	vyšetrení	pracovných miest	
				lekári a iní VŠ	detské sestry
<b>Spolu</b>		<b>39 529</b>	<b>108 495</b>	<b>24.32</b>	<b>28.92</b>
Pre choroby	alergické a poruchy imunity	16 201	39 080	5.80	6.00
	dýchacích orgánov	679	2 278	0.60	1.00
	obličiek a močových ciest	1 860	7 286	2.00	1.90
	srdca a ciev	6 906	12 302	3.70	4.15
	tráviacich orgánov	889	3 329	0.90	0.90
	spojiva a kĺbov	372	2 321	0.80	1.00
	endokrinné	1 686	6 083	1.10	1.10
	látkovej výmeny a diabetes	549	2 169	0.75	0.75
	krvotvorby	400	2 642	0.60	1.00
	detskej onkológie	307	1 021	0.40	0.80
Interné		2 752	4 514	1.72	2.12
Konziliárne		2 457	7 926	1.85	3.00
Sonografia		183	3 598	0.60	1.00
Pre rizikových novorodencov a dojčatá		807	3 760	1.20	1.40
Iné		3 481	10 186	2.30	2.80

Tabuľka 9

**Činnosť špecializovaných pediatrických ordinácií v Prešovskom kraji**

8/9

Služby v špecializovaných ordináciách a pracoviskách vykonávané pediatrami - špecialistami		Počet			
		evidovaných pacientov	vyšetrení	pracovných miest	
				lekári a iní VŠ	detské sestry
<b>Spolu</b>		<b>50 291</b>	<b>118 358</b>	<b>22.86</b>	<b>23.49</b>
Pre choroby	alergické a poruchy imunity	15 303	57 456	6.82	7.93
	dýchacích orgánov	2 585	6 730	0.54	0.50
	obličiek a močových ciest	4 060	8 872	2.53	3.37
	srdca a ciev	7 697	11 369	4.20	4.99
	tráviacich orgánov	1 054	3 347	0.79	0.69
	spojiva a kĺbov	8 641	2 524	1.00	1.00
	endokrinné	4 677	8 548	2.24	1.88
	látkovej výmeny a diabetes	102	628	0.05	0.10
	krvotvorby	2 343	7 898	1.51	1.00
	detskej onkológie	108	60	0.12	-
Interné		-	760	0.50	0.50
Konziliárne		706	4 130	1.10	1.00
Sonografia		-	2 746	-	-
Pre rizikových novorodencov a dojčatá		1 508	1 963	0.46	0.53
Iné		1 507	1 327	1.00	-

## Činnosť špecializovaných pediatrických ordinácií v Košickom kraji

9/9

Služby v špecializovaných ordináciách a pracoviskách vykonávané pediatrami - špecialistami		Počet			
		evidovaných pacientov	vyšetrení	pracovných miest	
				lekári a iní VŠ	detské sestry
<b>Spolu</b>		<b>153 522</b>	<b>178 695</b>	<b>38.06</b>	<b>53.00</b>
Pre choroby	alergické a poruchy imunity	20 646	40 247	5.50	6.70
	dýchacích orgánov	6 885	10 759	2.23	2.97
	obličiek a močových ciest	11 197	13 483	3.66	6.15
	srdca a ciev	17 276	12 895	4.65	5.66
	tráviacich orgánov	10 003	17 464	3.30	4.70
	spojiva a kĺbov	1 243	2 308	0.37	1.00
	endokrinné	10 774	11 876	2.64	2.34
	látkovej výmeny a diabetes	2 121	3 383	0.80	1.30
	krvotvorby	3 500	5 094	1.30	2.30
	detskej onkológie	233	1 430	-	-
Interné		757	4 199	1.24	1.00
Konziliárne		-	8 100	1.00	1.00
Sonografia		-	935	-	0.20
Pre rizikových novorodencov a dojčatá		576	206	-	-
Iné		68 311	46 316	11.37	17.68