

EDÍCIA ZDRAVOTNÍCKA ŠTATISTIKA

POSTEĽOVÝ FOND
VSR

2017



NÁRODNÉ
CENTRUM
ZDRAVOTNÍCKYCH
INFORMÁCIÍ

EDÍCIA ZDRAVOTNÍCKA ŠTATISTIKA

POSTEĽOVÝ FOND V SR 2017

Ročník 2018

ZŠ-49/2018



NÁRODNÉ
CENTRUM
ZDRAVOTNÍCKYCH
INFORMÁCIÍ

© Národné centrum zdravotníckych informácií. Bratislava 2018

811 09 Bratislava
Lazaretská 26
Slovenská republika

Tel. +421 2 57 26 98 30
Fax +421 2 52 63 54 90
E-mail: publikacie@nczisk.sk
Internet: www.nczisk.sk

Rozmnožovanie obsahu tejto publikácie, ako aj jednotlivých častí v pôvodnej alebo upravenej podobe je možné len s písomným súhlasom Národného centra zdravotníckych informácií. Údaje, ktoré sú obsahom tejto publikácie, je možné použiť len s uvedením zdroja.

Obsah

Metodické poznámky	5
Úvod	6
Vývoj vybraných ukazovateľov posteľového fondu	8
Vývoj počtu postelí podľa druhu ústavnej starostlivosti	9
Vývoj počtu pracovných miest lekárov a sestier v ústavnej zdravotnej starostlivosti	10
Posteľový fond podľa druhu zdravotníckeho zariadenia	11
Počet postelí v posteľových útvaroch zariadení ústavnej zdravotnej starostlivosti	12
Hospitalizovaní pacienti vo vybraných posteľových útvaroch zariadení ústavnej zdravotnej starostlivosti	14
Priemerný ošetrovací čas vo vybraných posteľových útvaroch zariadení ústavnej zdravotnej starostlivosti	16
Využitie postelí vo vybraných posteľových útvaroch zariadení ústavnej zdravotnej starostlivosti	18
Lekárske miesta vo vybraných posteľových útvaroch zariadení ústavnej zdravotnej starostlivosti	20
Posteľový fond podľa odborného zamerania útvaru – Slovenská republika	22
Posteľový fond podľa odborného zamerania útvaru – Bratislavský kraj	26
Posteľový fond podľa odborného zamerania útvaru – Trnavský kraj	29
Posteľový fond podľa odborného zamerania útvaru – Trenčiansky kraj	31
Posteľový fond podľa odborného zamerania útvaru – Nitriansky kraj	33
Posteľový fond podľa odborného zamerania útvaru – Žilinský kraj	35
Posteľový fond podľa odborného zamerania útvaru – Banskobystrický kraj	38
Posteľový fond podľa odborného zamerania útvaru – Prešovský kraj	41
Posteľový fond podľa odborného zamerania útvaru – Košický kraj	43
Označenie krajov SR	49

VYSVETLENIE SYMBOLOV

Ležatá čiarka	(–)	jav sa nevyskytoval
Nula	(0; 0,0; 0,00)	znamená viac ako nulu, ale menej ako najmenšiu jednotku vyjadriteľnú v tabuľke
Bodka	(.)	údaj nie je k dispozícii alebo je nespoľahlivý
Ležatý krížik	(x)	zápis nie je možný z logických dôvodov
Veľké D	(D)	údaj nie je možné publikovať pre jeho dôverný charakter
Znak zlomu	(/)	prerušenie porovnateľnosti časového radu z metodických alebo iných dôvodov
z toho		znamená neúplný výber položiek
v tom		znamená úplný výber položiek

Metodické poznámky

Zdrojom údajov je štatistické zisťovanie prostredníctvom *ročného výkazu o posteľovom fonde zdravotníckeho zariadenia P (MZ SR) 1-01* za rok 2017, ktoré je súčasťou Programu štátnych štatistických zisťovaní na roky 2015 – 2017. Zber a spracovanie údajov vykonáva Národné centrum zdravotníckych informácií. Návratnosť zberu za SR bola 98,1 %, vyššia o 2,4 percentuálneho bodu oproti roku 2016. Návratnosť výkazu v krajoch dosiahla: BL (96,7 %), TA (100 %), TC (86,7 %), NI (100 %), ZI (100 %), BC (100 %), PV (100 %), KI (100 %).

Spravodajské jednotky: zdravotnícke zariadenia ústavnej zdravotnej starostlivosti okrem prírodných liečebných kúpeľov a kúpeľných liečební.

Počet postelí v zariadeniach: stanovený posteľový fond na konci sledovaného obdobia, t. j. k 31. 12. Posteľovým fondom sa pritom rozumie každá posteľ, ktorá je vybavená a pohotová prijať pacienta bez ohľadu na to, či je alebo nie je obsadená. Prístrojové posteľe v dialyzačných strediskách sa neuvádzajú do počtu postelí zariadenia.

Hospitalizovaní pacienti: započítavajú sa len liečení pacienti v posteľových útvaroch, nezapočítavajú sa sprevádzajúce osoby (doprovody). **Počet hospitalizovaných je neaditívny údaj;** vypočítava sa ako priemer prijatých a prepustených pacientov (vrátane zomretých) za sledované obdobie za dané členenie (odborný útvar, zdravotnícke zariadenie, územie). Počet hospitalizovaných za zdravotnícke zariadenie alebo vybraný územný celok zahŕňa prijatých a prepustených pacientov do/z zdravotníckeho zariadenia. Počet hospitalizovaných za odborný útvar zahŕňa aj prijatých a prepustených pacientov prekladaných medzi posteľovými útvarmi toho istého zariadenia.

Ošetrovací deň: celý kalendárny deň, v ktorom sa pacientovi dostalo všetkých služieb, ktoré posteľové zariadenie poskytuje, t. j. ošetrovanie – liečenie vrátane ubytovania a stravovania. Prvý a posledný kalendárny deň v posteľovom zariadení sa počíta za jeden ošetrovací deň. Ak bol pacient prepustený alebo zomrel v ten istý deň ako bol prijatý, je počítaný jeden ošetrovací deň.

Priemerný ošetrovací čas v dňoch: pomer počtu ošetrovacích dní a počtu hospitalizovaných pacientov za rok.

Využitie postelí v dňoch: pomer počtu ošetrovacích dní a priemerného počtu postelí.

Využitie postelí v %: pomer počtu ošetrovacích dní a skutočnej posteľovej kapacity v počte ošetrovacích dní, vyjadrený v percentách.

Skutočná posteľová kapacita je priemerný počet postelí vynásobený počtom dní v roku (365), a následne znížený o počet dočasne neobsadených postelí v počte ošetrovacích dní.

Počet pracovných miest (lekárskych miest): súčet jednotlivých úväzkov zamestnancov (lekárov) príslušného útvaru prepočítaných podľa dĺžky týždenného pracovného času, určeného pre organizáciu (pracovisko). Uvádzajú sa úväzky zamestnancov, ktorí sú v evidenčnom počte posteľového útvaru k 31. 12.

Počet pracovných miest sestier je vrátane pôrodných asistentiek v útvaroch gynekológia a pôrodníctvo.

Územné krajské členenie údajov je na základe územia sídla zdravotníckeho zariadenia.

Relatívne údaje na 100 000 obyvateľov sú prepočítané na počet obyvateľov k 31. 12. 2017 za daný územný celok.

Druhy ústavnej starostlivosti podľa metodiky OECD, OECD Health Statistics 2018:

Postele v nemocničnej starostlivosti spolu sú posteľe vo všeobecných, psychiatrických a špecializovaných nemocniciach a liečebniach. Vylúčené sú posteľe v zariadeniach dlhodobej starostlivosti kombinujúce zdravotnú a sociálnu starostlivosť (v SR sú vylúčené hospice, domy ošetrovateľskej starostlivosti, zariadenia biomedicínskeho výskumu). Nezahŕňajú dialyzačné posteľe, postieľky pre zdravých novorodencov a posteľe pre vykonávanie jednodňovej starostlivosti. Sú súčtom postelí v akútnej, rehabilitačnej a dlhodobej starostlivosti a ostatných nemocničných lôžok.

Postele v akútnej nemocničnej starostlivosti zahŕňajú posteľe v nemocniciach vrátane psychiatrických nemocníc. Vylúčené sú posteľe pre dlhodobú a paliatívnu starostlivosť (odborné útvary:

dlhodobo chorých, doliečovacie, geriatra, paliatívna medicína, ústavná hospicová starostlivosť, ústavná ošetrovateľská starostlivosť), posteľe v centrách pre liečbu drogových závislostí a tiež lôžka pre rehabilitačnú starostlivosť v útvaroch fyziatria, balneológia a liečebná rehabilitácia.

Postele v rehabilitačnej nemocničnej starostlivosti sú posteľe v útvaroch s odborným zameraním fyziatria, balneológia a liečebná rehabilitácia v nemocniciach a liečebniach.

Postele v dlhodobej nemocničnej starostlivosti zahŕňajú posteľe pre dlhodobú starostlivosť o pacientov vo všeobecných a špecializovaných nemocniciach, a to v odborných útvaroch: dlhodobo chorých, doliečovacie, geriatra, paliatívna medicína, ústavná hospicová starostlivosť, ústavná ošetrovateľská starostlivosť a v centrách pre liečbu drogových závislostí. Zahŕňa aj všetky posteľe v liečebniach, vrátane psychiatrických liečební. Vylúčené sú posteľe v odborných útvaroch fyziatrie, balneológie a liečebnej rehabilitácie a posteľe pre akútnu starostlivosť.

Ostatné nemocničné posteľe sú posteľe pre inú zdravotnú starostlivosť inde neuvedené.

Postele v psychiatrickej nemocničnej starostlivosti sú posteľe v psychiatrických nemocniciach, psychiatrických liečebniach a centrách pre liečbu drogových závislostí a tiež v odborných útvaroch vo všeobecných, resp. špecializovaných nemocniciach: psychiatria, detská psychiatria, gerontopsychiatria, medicína drogových závislostí a neuropsychiatria.

Postele v psychiatrickej starostlivosti sú započítané v akútnej a dlhodobej nemocničnej starostlivosti, zároveň sa sledujú aj osobitne ako samostatná kategória.

Úvod

K 31. 12. 2017 disponovala Slovenská republika v zariadeniach ústavnej zdravotnej starostlivosti s výnimkou kúpeľov 32 044 posteľami (588,7 na 100 000 obyvateľov). Po období rokov 2001 – 2012 charakteristickým nepravidelnou, ale výraznou redukciou posteľového fondu sa v posledných rokoch počet postelí veľmi nemení. Aktuálne sledujeme oproti 5-ročnému priemeru (2012 – 2016) mierny nárast o 0,9 %. Uvedený nárast sa týka Prešovského (o 7,1 %), Trnavského (o 1,3 %), Bratislavského (o 0,7 %) a Banskobystrického kraja (o 0,1 %), čo ovplyvnila aj vyššia návratnosť výkazov od spravodajských jednotiek.

Po prepočítaní na 100 000 obyvateľov kraja bolo v roku 2017 najviac postelí v Bratislavskom (744,9), Košickom (670,5), Prešovskom (603,4) a Banskobystrickom kraji (602,2). Najmenší počet bol k dispozícii v zariadeniach Trnavského (431,2) a Trenčianskeho kraja (478,2).

Najväčšia časť posteľového fondu (77,2 %) sa nachádzala vo všeobecných nemocniciach, 17,7 % v špecializovaných nemocniciach, 3,9 % v liečebniach a 1,2 % v ostatných zariadeniach (hospice, domy ošetrovateľskej starostlivosti a zariadenia biomedicínskeho výskumu). Oproti 5-ročnému priemeru 2012 – 2016 vzrástol počet postelí v hospicioch a domoch ošetrovateľskej starostlivosti o 25,9 %, v absolútnom vyjadrení ide o 79 postelí. Vo všeobecných nemocniciach (nárast o 1,2 %) a špecializovaných nemocniciach (pokles o 0,3 %) sa stav takmer nezmenil, v liečebniach klesol o 5,6 % (74 postelí). Z pohľadu rozloženia podľa odborného zamerania útvarov sa 11,0 % posteľového fondu nachádzalo v útvaroch vnútorného lekárstva, 10,3 % psychiatrie, 7,9 % gynekológie a pôrodnictva a 7,7 % chirurgie.

V zariadeniach ústavnej zdravotnej starostlivosti bolo v roku 2017 vykázaných 1 004 283 hospitalizovaných, čo predstavuje 18 450,5 hospitalizovaných na 100 000 obyvateľov. Hodnota počtu hospitalizovaných za územie SR predstavuje priemer prijatých a prepustených pacientov (vrátane zomretých) do/z zdravotníckych zariadení za rok, pričom sa do počtu nezahŕňajú preklady pacientov medzi oddeleniami v rámci toho istého zdravotníckeho zariadenia. Priemerný ošetrovací čas, pomer počtu ošetrovacích dní a počtu hospitalizovaných, bol 7,7 dňa rovnako ako v roku 2016, z dlhodobého hľadiska však jeho hodnota klesá (za posledných desať rokov o 0,8 dňa, od roku 2001 až o 2,3 dňa). Najdlhšia hospitalizácia bola potrebná na oddeleniach medicíny drogových závislostí (49,1 dňa), neuropsychiatrie (47,3 dňa) a gerontopsychiatrie (47,0 dní). Využitelnosť postelí klesla zo 70,4 % na 69,1 %, avšak z dlhodobého hľadiska nedochádza k výraznejším zmenám. Počas sledovaného obdobia sme jej najnižšiu hodnotu evidovali v roku 2003 (63,6 %). Pri zohľadnení sídla zdravotníckeho zariadenia bola využitelnosť nižšia ako slovenský priemer v Trnavskom (64,3 %), Prešovskom (65,5 %), Trenčianskom (67,3 %) a Žilinskom kraji (68,8 %).

V posteľových útvaroch pracovalo 6 774,70 plných úväzkov lekárov, čo je 124,46 lekárskeho miest na 100 000 obyvateľov. Oproti priemeru rokov 2012 – 2016 sa ich počet zvýšil o 7,4 % (465,86 miest). Na jedno lekárske miesto pripadalo 4,7 postelí, menej bolo len v zariadeniach v Bratislavskom kraji (3,2). Najviac postelí na jedno lekárske miesto sme v sledovanom roku evidovali v Trenčianskom (5,7), Nitrianskom a Prešovskom kraji (v oboch 5,5). Počet pracovných miest sestier vzrástol oproti 5-ročnému priemeru o 0,5 % (91,64 miest) na 16 913,98 (310,74/100 000 obyvateľov). Pri posteli chorého pritom pracovalo 90 % z nich.

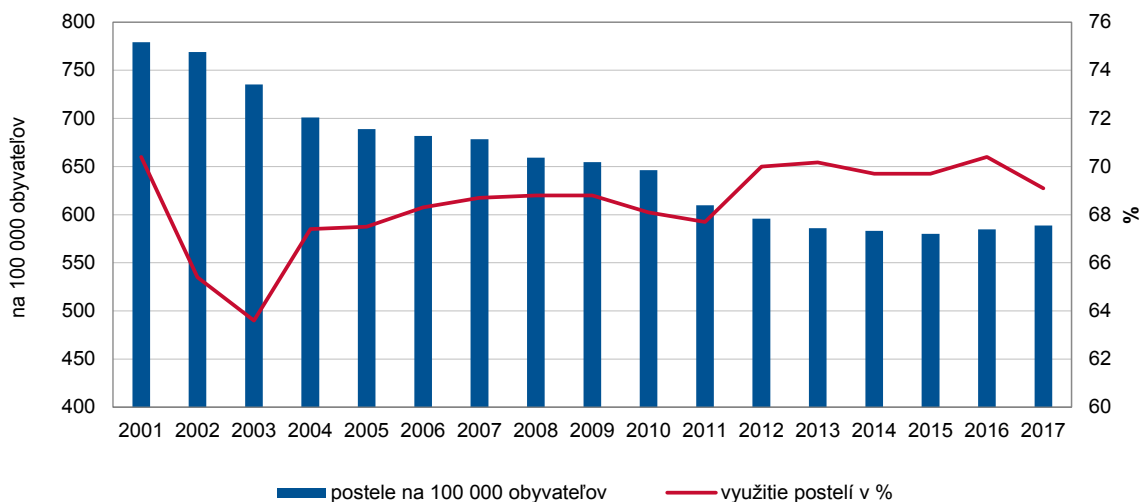
Z hľadiska funkcií nemocničnej zdravotnej starostlivosti podľa metodiky OECD bolo 84,3 % posteľového fondu nemocníc určených pre akútnu nemocničnú starostlivosť, 13,1 % pre dlhodobú nemocničnú starostlivosť a 2,6 % pre rehabilitačnú nemocničnú starostlivosť. Pri porovnaní s 5-ročným priemerom došlo k nárastu počtu postelí v dlhodobej nemocničnej starostlivosti o 4,3 % (o 171 postelí). Akútna nemocničná starostlivosť disponovala po prepočítaní na 100 000 obyvateľov 490,4 posteľami, dlhodobá nemocničná starostlivosť 76,2 posteľami a rehabilitačná starostlivosť 15,1 posteľami.

Slovenská republika sa v roku 2016 s počtom postelí v nemocničnej starostlivosti 5,8 na 1 000 obyvateľov nachádzala podľa údajov OECD v prvej polovici rebríčka porovnávaných európskych krajín. Viac nemocničných postelí malo Nemecko (8,1), Rakúsko (7,4), Maďarsko (7,0), Česko (6,9), Poľsko (6,6) a Francúzsko (6,1). Najmenším počtom postelí na 1 000 obyvateľov disponovalo Švédsko (2,3), Spojené kráľovstvo (2,6) a Dánsko (2,6). V akútnej nemocničnej starostlivosti sa v tabuľke nad Slovenskom s 4,9 posteľami na 1 000 obyvateľov nachádzalo Nemecko (6,1), Rakúsko (5,6), Belgicko (5,0) a Poľsko (4,9). Najmenej postelí akútnej nemocničnej starostlivosti bolo vo Švédsku (2,2), Španielsku (2,4) a Dánsku (2,5).

Interpretácia medzinárodného porovnania je ovplyvnená odlišnosťami zdravotníckych systémov jednotlivých krajín a odchýlkami od definičného a metodického vymedzenia sledovaného indikátora. Odchýlkou od spoločnej definície počtu postelí v nemocničnej starostlivosti je, napr. započítavanie postelí pre vykonávanie jednodňovej zdravotnej starostlivosti (Rakúsko, Holandsko), započítavanie detských postieľok pre zdravých novorodencov (Holandsko, Poľsko), nezapočítavanie postelí psychiatrickej starostlivosti (Dánsko), neúplné pokrytie nemocníc (Spojené kráľovstvo, Švédsko – bez lôžok v privátnom sektore).

T 1 VÝVOJ VYBRANÝCH UKAZOVATEĽOV POSTELOVÉHO FONDU

Rok	Postele			Priemerný ošetrovací čas v dňoch	Využitie postelí v %
	počet	na 1 lekárske miesto	na 100 000 obyvateľov		
2001	41 913	7,0	779,2	10,0	70,4
2002	41 365	7,2	769,0	9,4	65,4
2003	39 558	7,2	735,3	9,1	63,6
2004	37 739	7,2	700,8	9,1	67,4
2005	37 131	7,4	689,0	8,9	67,5
2006	36 781	7,3	681,9	8,8	68,3
2007	36 642	6,9	678,4	8,7	68,7
2008	35 678	6,8	659,2	8,5	68,8
2009	35 520	6,3	654,8	8,4	68,8
2010	35 132	6,0	646,4	8,2	68,1
2011	32 954	5,8	609,8	8,0	67,7
2012	32 237	5,3	595,8	7,9	70,0
2013	31 728	5,1	585,8	7,9	70,2
2014	31 619	5,0	583,2	7,8	69,7
2015	31 471	4,9	580,0	7,8	69,7
2016	31 785	4,8	584,8	7,7	70,4
2017	32 044	4,7	588,7	7,7	69,1

G 1 VÝVOJ POČTU POSTELÍ V ÚSTAVNEJ ZDRAVOTNEJ STAROSTLIVOSTI SR


T 2 VÝVOJ POČTU POSTELÍ PODĽA DRUHU ÚSTAVNEJ STAROSTLIVOSTI ¹⁾

Rok	Postele					Postele psychiatrickej starostlivosti
	nemocničnej starostlivosti	v tom				
		akútnej starostlivosti	rehabilitačnej starostlivosti	dlhodobej starostlivosti	ostatné	
počet						
2006	36 185	29 800	932	5 453	–	4 514
2007	36 449	30 096	1 050	5 303	–	4 450
2008	35 452	29 818	796	4 838	–	4 379
2009	35 248	29 426	916	4 906	–	4 336
2010	34 850	29 136	867	4 847	–	4 316
2011	32 663	27 709	835	4 119	–	4 148
2012	31 963	27 178	845	3 940	–	4 199
2013	31 416	26 613	786	4 017	–	4 417
2014	31 348	26 642	800	3 906	–	4 431
2015	31 172	26 441	800	3 931	–	4 383
2016	31 412	26 493	844	4 075	–	4 415
2017	31 659	26 692	822	4 145	–	4 430
na 100 000 obyvateľov						
2006	670,9	552,5	17,3	101,1	–	83,7
2007	674,9	557,2	19,4	98,2	–	82,4
2008	655,0	550,9	14,7	89,4	–	80,9
2009	649,7	542,4	16,9	90,4	–	79,9
2010	641,2	536,1	16,0	89,2	–	79,4
2011	604,4	512,7	15,5	76,2	–	76,8
2012	590,7	502,3	15,6	72,8	–	77,6
2013	580,1	491,4	14,5	74,2	–	81,6
2014	578,2	491,4	14,8	72,0	–	81,7
2015	574,5	487,3	14,7	72,4	–	80,8
2016	577,9	487,4	15,5	75,0	–	81,2
2017	581,6	490,4	15,1	76,2	–	81,4

¹⁾ členenie podľa metodických pokynov OECD Health Statistics 2018, dataset Hospital beds, jún 2018

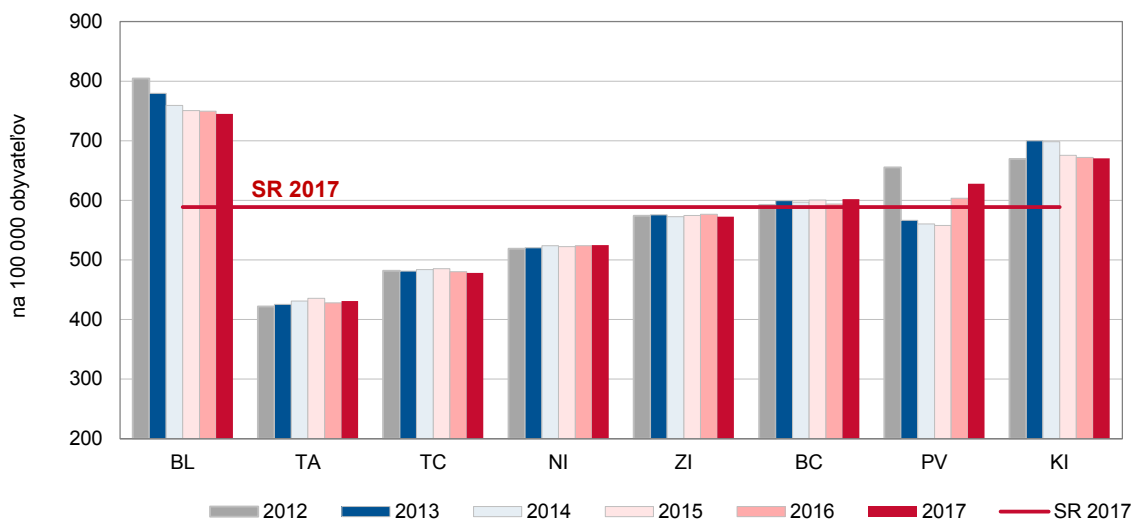
Poznámka: Postele v psychiatrickej starostlivosti sú započítané v akútnej a dlhodobej nemocničnej starostlivosti, zároveň sa sledujú aj osobitne ako samostatná kategória.

T 3 VÝVOJ POČTU PRACOVNÝCH MIEST LEKÁROV A SESTIER V ÚSTAVNEJ ZDRAVOTNEJ STAROSTLIVOSTI

Rok	Počet pracovných miest			Prepočítaný na 100 000 obyvateľov		
	lekári	sestry ¹⁾	z toho sestry ¹⁾ pri posteli chorého	lekári	sestry ¹⁾	z toho sestry ¹⁾ pri posteli chorého
2001	5 965,72	22 445,54	19 162,23	110,91	417,28	356,24
2002	5 782,89	21 876,11	18 629,11	107,51	406,68	346,32
2003	5 470,36	20 527,19	17 121,25	101,68	381,54	318,24
2004	5 259,96	19 772,27	16 724,51	97,68	367,19	310,59
2005	5 008,28	18 004,00	15 463,48	92,93	334,08	286,94
2006	5 027,50	18 031,56	15 227,87	93,21	334,31	282,33
2007	5 334,32	17 794,57	15 415,85	98,77	329,47	285,43
2008	5 243,95	17 472,02	15 372,71	96,89	322,82	284,04
2009	5 609,41	17 712,22	15 562,19	103,40	326,50	286,86
2010	5 823,01	17 773,28	15 419,03	107,13	327,00	283,68
2011	5 704,21	17 283,91	15 048,52	105,55	319,82	278,45
2012	6 084,98	16 958,61	15 099,21	112,46	313,42	279,06
2013	6 173,51	16 903,97	15 044,74	113,99	312,11	277,79
2014	6 268,16	16 801,68	14 911,22	115,74	310,23	275,32
2015	6 441,38	16 728,32	14 985,43	118,71	308,28	276,17
2016	6 576,18	16 719,13	15 221,48	120,99	307,60	280,05
2017	6 774,70	16 913,98	15 263,91	124,46	310,74	280,43

¹⁾ do roku 2005 sú údaje za kategóriu stredných zdravotníckych pracovníkov

G 2 VÝVOJ POČTU POSTELÍ V ÚSTAVNEJ ZDRAVOTNEJ STAROSTLIVOSTI V KRAJOCH



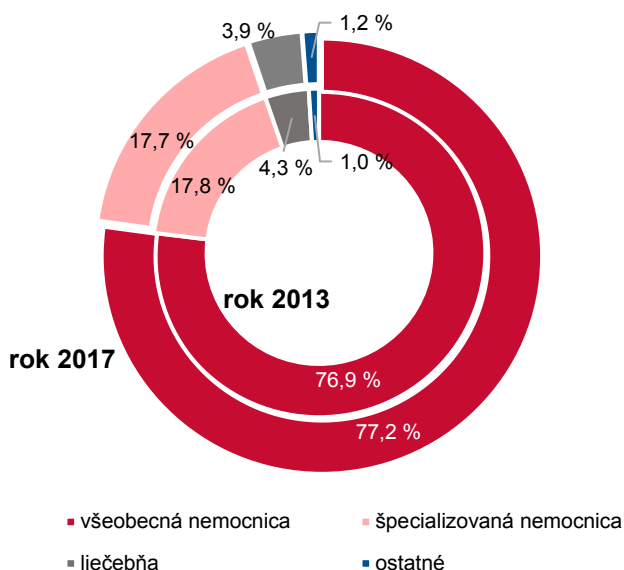
T 4 POSTELOVÝ FOND PODĽA DRUHU ZDRAVOTNÍCKEHO ZARIADENIA

Druh zdravotníckeho zariadenia	Počet útvarov	Počet postelí		Počet hospitalizovaných	Počet ošetrovacích dní	Priemerný ošetrovací čas v dňoch
		spolu	z toho pre detskú starostlivosť			
Spolu	1 244	32 044	4 324	1 004 283	7 733 947	7,7
všeobecná nemocnica	1 024	24 727	3 771	880 292	5 820 445	6,6
špecializovaná nemocnica	185	5 678	463	112 448	1 473 882	13,1
liečebňa	16	1 254	90	8 945	329 934	36,9
ostatné ZZ ¹⁾	19	385	–	2 599	109 686	42,2

dokončenie

Využitie postelí		Počet lekárskeho miest	Počet postelí na 1 LM	Počet pracovných miest sestier	z toho pri posteli chorého	Druh zdravotníckeho zariadenia
v dňoch	v %					
242,0	69,1	6 774,70	4,7	16 913,98	15 263,91	Spolu
236,7	68,1	5 793,43	4,3	14 076,18	12 742,91	všeobecná nemocnica
259,7	72,3	866,39	6,6	2 408,87	2 134,07	špecializovaná nemocnica
251,0	70,8	82,03	15,3	277,00	249,00	liečebňa
289,4	79,3	32,85	11,7	151,93	137,93	ostatné ZZ ¹⁾

¹⁾ zahŕňa hospice, domy ošetrovateľskej starostlivosti, zariadenia biomedicínskeho výskumu

G 3 ROZLOŽENIE POSTELOVÉHO FONDU PODĽA DRUHU ZDRAVOTNÍCKEHO ZARIADENIA


T 5 POČET POSTELÍ V POSTEĽOVÝCH ÚTVAROCH ZARIADENÍ ÚSTAVNEJ ZDRAVOTNEJ STAROSTLIVOSTI

Odborné zameranie útvaru	Počet postelí				
	2013	2014	2015	2016	2017
Spolu	31 728	31 619	31 471	31 785	32 044
vnútorné lekárstvo	3 569	3 564	3 574	3 555	3 509
infektológia	440	413	413	413	408
pneumológia a ftizeológia	1 018	1 079	1 048	776	936
neuroológia	1 621	1 653	1 628	1 678	1 710
psychiatria	3 284	3 308	3 260	3 292	3 307
pediatria	1 654	1 648	1 621	1 664	1 556
gynekológia a pôrodníctvo	2 516	2 494	2 479	2 525	2 518
chirurgia	2 538	2 508	2 455	2 471	2 465
ortopédia	793	804	796	808	810
urológia	588	590	583	583	582
úrazová chirurgia	864	864	877	890	892
otorinolaryngológia	402	386	395	366	374
oftalmológia	239	222	219	219	222
dermatovenerológia	243	243	240	236	242
klinická onkológia	598	593	602	638	638
anestéziológia a intenzívna medicína	457	465	464	480	502
fyziatra, balneológia a liečebná rehabilitácia	786	800	800	844	822
hematológia a transfúziológia	77	89	91	91	91
neurochirurgia	256	237	257	272	272
plastická chirurgia	88	87	87	87	87
ortopedická protetika	28	28	28	28	30
radiačná onkológia	331	318	330	326	332
foniatria	10	10	10	10	10
reumatológia	110	110	110	110	110
algeziológia	10	10	10	10	10
nukleárna medicína	33	33	33	33	33
gastroenterológia	39	39	39	55	55
kardiológia	254	254	268	268	292
diabetológia, poruchy látkovej premeny a výživy	101	101	101	101	101
neonatológia	1 051	1 055	1 054	1 077	1 075
angiológia	25	25	25	25	25
geriatria	812	802	788	798	797
nefrológia	26	26	26	26	18
endokrinológia	45	45	45	45	45
cievna chirurgia	151	154	166	168	168
kardiochirurgia	112	112	112	112	112
maxilofaciálna chirurgia	100	94	94	94	94
medicína drogových závislostí	652	652	652	652	652
gerontopsychiatria	287	277	277	277	277
pediatrická neuroológia	40	40	40	40	40
detská psychiatria	170	170	170	170	170
hrudníková chirurgia	86	89	89	89	89

T 5 POČET POSTELÍ V POSTELOVÝCH ÚTVARÁCH ZARIADENÍ ÚSTAVNEJ ZDRAVOTNEJ STAROSTLIVOSTI

dokončenie

Odborné zameranie útvaru	Počet postelí				
	2013	2014	2015	2016	2017
detská chirurgia	133	133	133	133	133
pediatrická ortopédia	39	39	39	39	39
pediatrická urológia	20	20	20	20	20
pediatrická otorinolaryngológia	25	25	25	25	25
detská dermatovenerológia	18	18	18	18	18
pediatrická endokrinológia a diabetológia, poruchy látkovej premeny a výživy	25	25	25	25	25
pediatrická kardiológia	11	11	11	11	11
pediatrická pneumológia a ftizeológia	307	307	307	307	307
popáleninové	52	52	52	52	52
doliečovacie	259	184	156	183	183
ústavná ošetrovateľská starostlivosť	247	222	234	297	299
dlhodobo chorých	1 900	1 884	1 927	2 034	2 164
chirurgia ruky	21	21	21	21	21
transplantačné	48	47	47	47	47
hepatológia	20	20	20	20	20
neuropsychiatria	24	24	24	24	24
onkológia v gynekológii	55	45	37	45	45
arytmia a koronárna jednotka	169	169	177	171	174
klinické pracovné lekárstvo a klinická toxikológia	84	84	71	71	71
onkológia v chirurgii	116	117	117	128	128
onkológia v urológii	10	9	8	8	8
pediatrická anestéziológia	52	52	52	53	53
pediatrická hematológia a onkológia	63	63	63	63	63
pediatrická infektológia	53	53	53	53	53
pediatrická intenzívna medicína	54	54	32	32	32
paliatívna medicína	86	86	86	86	86
pediatrická oftalmológia	15	15	15	15	15
spondylochirurgia	–	28	–	–	–
onkológia vo vnútornom lekárstve	23	–	–	–	–
ústavná hospicová starostlivosť	169	143	159	170	208
ostatné	1 126	1 178	1 186	1 232	1 242

T 6 HOSPITALIZOVANÍ PACIENTI VO VYBRANÝCH POSTEĽOVÝCH ÚTVAROCH ZARIADENÍ ÚSTAVNEJ ZDRAVOTNEJ STAROSTLIVOSTI

Odborné zameranie útvaru	Počet hospitalizovaných				
	2013	2014	2015	2016	2017
Spolu ¹⁾	986 497	988 691	990 465	1 015 649	1 004 283
vnútorné lekárstvo	142 129	145 991	147 115	149 863	144 559
infektológia	13 530	13 314	13 677	14 022	13 058
pneumológia a ftizeológia	18 295	19 307	19 118	17 824	18 848
neuroológia	65 055	67 483	68 330	71 448	70 152
psychiatria	35 252	35 768	35 854	36 072	36 005
pediatria	78 783	76 946	75 858	77 073	75 312
gynekológia a pôrodníctvo	120 625	119 745	118 608	124 128	123 747
chirurgia	120 592	121 428	121 793	127 247	122 901
ortopédia	35 415	36 622	38 055	39 523	39 707
uroológia	26 980	27 007	26 959	27 087	27 121
úrazová chirurgia	45 274	43 393	42 800	43 892	44 793
otorinolaryngológia	21 929	20 212	20 509	20 453	20 943
oftalmológia	13 494	11 296	10 597	10 787	10 214
dermatovenerológia	7 284	7 070	6 915	7 100	7 334
klinická onkológia	19 827	20 138	20 580	21 779	23 097
anestéziológia a intenzívna medicína	18 094	18 082	19 082	19 676	18 689
fyziatria, balneológia a liečebná rehabilitácia	17 738	18 211	18 771	21 302	21 861
hematológia a transfúziológia	2 365	2 727	2 861	3 053	3 045
neurochirurgia	10 706	10 351	11 131	11 379	11 752
plastická chirurgia	4 806	4 975	4 544	4 570	4 470
ortopedická protetika	1 123	1 237	1 459	1 441	1 480
radiačná onkológia	4 861	5 007	5 031	4 985	4 920
foniatria	497	521	316	320	318
reumatológia	2 656	2 867	2 855	2 818	2 881
algeziológia	456	520	504	505	505
nukleárna medicína	1 038	1 024	1 054	984	920
gastroenterológia	1 476	1 154	986	1 015	1 428
kardiológia	14 322	15 623	16 790	17 322	18 068
diabetológia, poruchy látkovej premeny a výživy	1 972	2 158	2 369	2 817	2 909
neonatólogia	51 032	51 233	51 408	54 920	54 896
angiológia	2 336	2 462	2 430	1 961	2 029
geriatria	20 801	21 711	21 437	21 998	21 076
nefrológia	599	772	774	828	786
endokrinológia	1 235	1 249	1 551	1 700	1 790
cievna chirurgia	9 082	9 750	9 911	9 771	9 789
kardiochirurgia	6 733	6 720	6 873	6 063	6 293
maxilofaciálna chirurgia	4 193	4 014	4 111	4 164	3 928
medicína drogových závislostí	4 489	4 464	4 014	4 353	4 180
gerontopsychiatria	1 606	1 644	1 579	1 643	1 345
pediatrická neuroológia	1 879	1 987	1 903	1 936	2 010

¹⁾ neaditívny údaj

T 6 HOSPITALIZOVANÍ PACIENTI VO VYBRANÝCH POSTEĽOVÝCH ÚTVAROCH ZARIADENÍ ÚSTAVNEJ ZDRAVOTNEJ STAROSTLIVOSTI

dokončenie

Odborné zameranie útvaru	Počet hospitalizovaných				
	2013	2014	2015	2016	2017
detská psychiatria	1 505	1 499	1 477	1 521	1 520
hrudníková chirurgia	3 828	3 965	4 262	3 958	3 963
detská chirurgia	7 963	7 776	8 060	8 200	8 197
pediatrická ortopédia	1 711	1 740	1 861	1 815	1 749
pediatrická urológia	1 130	1 193	1 153	1 173	1 081
pediatrická otorinolaryngológia	2 194	2 596	2 556	2 450	2 334
detská dermatovenerológia	614	585	541	581	539
pediatrická endokrinológia a diabetológia, poruchy látkovej premeny a výživy	358	352	376	454	640
pediatrická kardiológia	750	702	734	788	679
pediatrická pneumológia a ftizeológia	3 205	3 273	3 073	3 002	3 064
popáleninové	806	808	707	767	756
doliečovacie	2 859	2 285	2 144	3 524	3 152
ústavná ošetrovateľská starostlivosť	1 643	1 231	1 711	1 863	1 929
dlhodobo chorých	27 225	27 167	27 122	28 478	29 265
chirurgia ruky	1 251	1 084	1 142	1 142	1 122
transplantačné	935	997	1 358	1 238	1 259
hepatológia	797	824	795	921	932
neuropsychiatria	122	121	158	150	159
onkológia v gynekológii	2 409	2 316	2 184	2 428	2 290
arytmia a koronárna jednotka	15 433	16 581	17 064	17 084	17 161
klinické pracovné lekárstvo a klinická toxikológia	2 767	2 639	2 559	2 610	2 416
onkológia v chirurgii	5 460	4 995	4 845	4 894	5 961
onkológia v urológii	231	373	134	168	595
pediatrická anestéziológia	1 338	1 291	1 399	1 373	1 281
pediatrická hematológia a onkológia	2 525	2 582	2 461	2 382	2 163
pediatrická infektológia	3 054	2 427	2 684	2 384	2 389
pediatrická intenzívna medicína	1 480	1 425	1 291	1 158	1 099
paliatívna medicína	1 436	1 361	1 310	1 316	1 291
pediatrická oftalmológia	881	971	877	890	867
spondylochirurgia	–	638	49	–	–
onkológia vo vnútornom lekárstve	301	–	–	–	–
ústavná hospicová starostlivosť	889	687	966	1 035	1 207

T 7 PRIEMERNÝ OŠETROVACÍ ČAS VO VYBRANÝCH POSTEĽOVÝCH ÚTVAROCH ZARIADENÍ ÚSTAVNEJ ZDRAVOTNEJ STAROSTLIVOSTI

Odborné zameranie útvaru	Priemerný ošetrovací čas v dňoch				
	2013	2014	2015	2016	2017
Spolu	7,9	7,8	7,8	7,7	7,7
vnútorné lekárstvo	6,7	6,6	6,6	6,5	6,4
infektológia	6,1	6,4	5,9	5,7	5,8
pneumológia a ftizeológia	12,5	12,1	11,9	11,0	11,3
neuroológia	6,7	6,5	6,4	6,4	6,3
psychiatria	26,2	25,9	26,0	25,8	26,0
pediatria	4,6	4,5	4,4	4,4	4,0
gynekológia a pôrodníctvo	4,6	4,6	4,5	4,4	4,3
chirurgia	4,9	4,7	4,6	4,5	4,5
ortopédia	5,6	5,4	5,0	4,8	4,6
uroológia	4,9	5,1	4,8	4,8	4,8
úrazová chirurgia	4,6	4,5	4,6	4,4	4,4
otorinolaryngológia	3,5	3,6	3,5	3,3	3,3
oftalmológia	3,3	3,6	3,6	3,7	3,7
dermatovenerológia	8,6	8,6	8,2	7,9	7,4
klinická onkológia	7,3	7,2	7,1	7,1	6,9
anestéziológia a intenzívna medicína	5,4	5,5	5,2	5,2	5,7
fyziatria, balneológia a liečebná rehabilitácia	12,1	11,9	12,1	11,4	10,7
hematológia a transfúziológia	9,4	9,2	9,1	8,6	8,7
neurochirurgia	6,9	6,7	6,4	6,2	6,0
plastická chirurgia	3,9	3,7	3,9	3,6	3,4
ortopedická protetika	6,3	6,5	6,3	6,3	6,1
radiačná onkológia	20,8	20,2	19,3	19,5	18,7
foniatria	4,1	3,9	3,9	3,9	3,8
reumatológia	11,9	10,9	10,8	10,9	11,2
algeziológia	6,4	5,8	6,1	5,5	5,5
nukleárna medicína	5,5	5,1	5,0	4,9	5,1
gastroenterológia	6,3	7,9	8,4	7,7	7,1
kardiológia	4,0	3,8	3,5	3,8	3,9
diabetológia, poruchy látkovej premeny a výživy	9,4	8,9	8,9	8,8	8,9
neonatólogia	4,9	4,9	4,9	4,8	4,7
angiológia	2,6	2,0	2,0	3,1	2,7
geriatria	9,3	9,0	8,7	8,6	8,7
nefrológia	9,9	6,0	5,8	5,9	6,0
endokrinológia	7,3	6,4	5,6	5,4	5,2
cievna chirurgia	4,6	4,2	4,6	4,6	4,3
kardiochirurgia	4,2	4,0	3,8	4,4	4,1
maxilofaciálna chirurgia	5,1	4,8	4,6	4,5	4,5
medicína drogových závislostí	45,7	47,6	52,1	47,5	49,1
gerontopsychiatria	47,3	40,7	40,6	41,0	47,0
pediatrická neuroológia	4,7	4,6	4,8	4,7	4,7
detská psychiatria	36,3	35,9	37,0	35,2	34,6

T 7 PRIEMERNÝ OŠETROVACÍ ČAS VO VYBRANÝCH POSTEĽOVÝCH ÚTVAROCH ZARIADENÍ ÚSTAVNEJ ZDRAVOTNEJ STAROSTLIVOSTI

dokončenie

Odborné zameranie útvaru	Priemerný ošetrovací čas v dňoch				
	2013	2014	2015	2016	2017
hrudníková chirurgia	5,3	4,9	4,7	4,8	4,8
detská chirurgia	3,2	3,1	3,0	2,9	2,7
pediatrická ortopédia	4,5	3,9	3,6	3,7	3,7
pediatrická urológia	3,2	3,0	2,6	2,3	2,2
pediatrická otorinolaryngológia	2,7	2,3	2,3	2,4	2,4
detská dermatovenerológia	5,8	6,4	6,3	5,7	5,8
pediatrická endokrinológia a diabetológia, poruchy látkovej premeny a výživy	10,1	9,7	9,8	8,4	6,1
pediatrická kardiológia	3,9	3,8	3,5	3,4	2,9
pediatrická pneumológia a ftizeológia	13,7	13,4	14,5	14,2	13,2
popáleninové	14,2	14,0	15,5	13,7	14,1
doliečovacie	12,5	10,3	10,1	10,7	11,2
ústavná ošetrovateľská starostlivosť	36,3	34,1	33,4	34,5	38,6
dlhodobo chorých	18,7	18,9	19,0	19,4	19,5
chirurgia ruky	3,2	3,4	3,2	3,2	3,1
transplantačné	10,1	9,7	9,1	9,2	8,9
hepatológia	8,0	8,9	8,7	7,9	6,8
neuropsychiatria	58,5	63,2	48,0	51,1	47,3
onkológia v gynekológii	5,1	5,0	5,1	4,8	4,9
arytmia a koronárna jednotka	3,0	2,8	2,9	2,8	2,8
klinické pracovné lekárstvo a klinická toxikológia	7,4	7,0	6,8	7,0	7,0
onkológia v chirurgii	5,7	5,6	5,5	5,6	5,4
onkológia v urológii	5,2	4,6	7,4	11,6	3,8
pediatrická anestéziológia	8,4	8,5	8,1	8,3	9,2
pediatrická hematológia a onkológia	6,4	6,6	6,6	6,6	6,6
pediatrická infektológia	4,3	4,5	4,5	4,7	4,6
pediatrická intenzívna medicína	9,1	8,5	5,1	5,3	4,8
paliatívna medicína	12,5	12,8	11,6	13,4	14,3
pediatrická oftalmológia	2,5	2,4	2,5	2,5	2,6
spondylochirurgia	–	7,4	6,8	–	–
onkológia vo vnútornom lekárstve	10,0	–	–	–	–
ústavná hospicová starostlivosť	56,4	49,6	42,6	45,8	46,2

T 8 VYUŽITIE POSTELÍ VO VYBRANÝCH POSTEĽOVÝCH ÚTVAROCH ZARIADENÍ ÚSTAVNEJ ZDRAVOTNEJ STAROSTLIVOSTI

Odborné zameranie útvaru	Vyžitie postelí v dňoch				
	2013	2014	2015	2016	2017
Spolu	247,7	245,4	245,1	247,4	242,0
vnútorné lekárstvo	264,8	269,9	272,4	273,8	265,6
infektológia	180,7	200,5	194,1	194,7	184,1
pneumológia a ftizeológia	225,4	212,1	216,4	251,2	227,6
neuroológia	268,5	266,8	269,3	271,5	263,2
psychiatria	291,3	280,5	286,9	284,8	283,1
pediatria	215,6	210,4	205,7	202,7	186,4
gynekológia a pôrodníctvo	218,7	218,6	215,8	216,0	210,5
chirurgia	231,5	228,9	228,9	233,9	224,0
ortopédia	251,8	244,9	236,3	233,9	227,8
urológia	228,4	233,1	219,4	225,5	222,9
úrazová chirurgia	240,4	228,7	226,8	217,3	223,5
otorinolaryngológia	187,8	185,2	179,5	181,1	188,6
oftalmológia	182,3	182,0	172,6	181,8	168,4
dermatovenerológia	247,2	249,3	235,5	239,2	228,4
klinická onkológia	241,4	246,1	245,3	245,8	248,2
anestéziológia a intenzívna medicína	214,2	216,0	213,7	213,9	213,8
fyziatria, balneológia a liečebná rehabilitácia	279,8	274,4	283,7	289,9	289,0
hematológia a transfúziológia	296,2	280,7	287,3	288,7	291,6
neurochirurgia	288,9	288,8	294,5	260,9	259,4
plastická chirurgia	199,4	213,2	202,2	187,6	177,2
ortopedická protetika	254,6	288,6	328,6	324,1	316,7
radiačná onkológia	305,1	306,3	299,5	295,1	278,4
foniatria	201,4	202,5	124,8	123,5	120,6
reumatológia	287,5	283,0	279,1	280,2	292,1
algeziológia	291,0	300,3	309,9	275,6	279,0
nukleárna medicína	172,0	159,7	160,6	147,2	142,0
gastroenterológia	238,3	234,4	212,7	142,6	184,5
kardiológia	238,4	233,1	224,4	243,1	246,5
diabetológia, poruchy látkovej premeny a výživy	188,4	190,0	209,3	245,5	256,8
neonatólogia	236,1	237,8	239,5	244,2	241,3
angiológia	241,5	198,6	196,9	241,6	220,8
geriatria	239,9	243,7	236,0	237,7	229,1
nefrológia	228,2	178,8	172,1	188,0	260,8
endokrinológia	200,5	176,4	193,7	202,6	208,5
cievna chirurgia	264,3	268,2	284,9	265,2	251,9
kardiochirurgia	252,4	242,3	234,1	236,2	228,1
maxilofaciálna chirurgia	214,4	199,0	201,1	201,5	189,4
medicína drogových závislostí	314,4	325,9	320,9	317,4	314,6
gerontopsychiatria	264,7	241,5	231,4	243,0	228,4
pediatrická neuroológia	222,8	227,7	226,7	226,6	237,6
detská psychiatria	320,5	316,6	321,9	314,5	309,5
hrudníková chirurgia	235,7	220,6	223,2	215,4	211,7

T 8 VYUŽITIE POSTELÍ VO VYBRANÝCH POSTEĽOVÝCH ÚTVAROCH ZARIADENÍ ÚSTAVNEJ ZDRAVOTNEJ STAROSTLIVOSTI
 dokončenie

Odborné zameranie útvaru	Využitie postelí v dňoch				
	2013	2014	2015	2016	2017
detská chirurgia	191,5	183,9	181,3	179,7	167,4
pediatrická ortopédia	195,3	175,8	173,3	171,0	164,4
pediatrická urológia	178,6	179,2	150,1	133,8	119,8
pediatrická otorinolaryngológia	237,7	241,4	234,0	232,6	220,1
detská dermatovenerológia	197,2	207,1	190,7	185,5	174,6
pediatrická endokrinológia a diabetológia, poruchy látkovej premeny a výživy	143,9	137,2	146,6	153,2	155,6
pediatrická kardiológia	267,4	241,1	232,0	242,9	180,6
pediatrická pneumológia a ftizeológia	142,7	142,6	144,9	138,8	131,6
popáleninové	220,6	217,1	210,6	202,4	205,7
doliečovacie	137,5	127,8	133,6	205,3	198,7
ústavná ošetrovateľská starostlivosť	239,4	234,3	245,0	243,0	255,7
dlhodobó chorých	274,6	269,6	269,2	272,8	265,2
chirurgia ruky	191,9	173,7	176,1	173,7	165,2
transplantačné	192,2	206,4	261,5	242,8	237,6
hepatológia	320,3	367,8	344,3	365,4	316,5
neuropsychiatria	297,3	318,6	316,1	319,5	313,6
onkológia v gynekológii	225,4	253,3	274,3	260,2	248,9
arytmia a koronárna jednotka	283,7	270,8	278,2	280,4	277,2
klinické pracovné lekárstvo a klinická toxikológia	243,0	220,0	220,0	256,2	237,6
onkológia v chirurgii	269,6	233,8	228,8	223,1	253,8
onkológia v urológii	121,1	125,5	112,1	242,6	279,8
pediatrická anestéziológia	214,9	211,9	218,2	216,1	221,9
pediatrická hematológia a onkológia	256,0	269,5	258,0	250,9	225,8
pediatrická infektológia	246,5	206,6	227,2	209,4	209,2
pediatrická intenzívna medicína	250,5	224,5	207,7	190,9	165,6
paliatívna medicína	208,9	202,8	176,3	204,7	215,2
pediatrická oftalmológia	145,5	157,3	147,4	148,2	147,7
spondylochirurgia	–	198,9	15,9	–	–
onkológia vo vnútornom lekárstve	131,3	–	–	–	–
ústavná hospicová starostlivosť	279,7	238,3	259,0	281,2	278,4

T 9 LEKÁRSKE MIESTA VO VYBRANÝCH POSTEĽOVÝCH ÚTVAROCH ZARIADENÍ ÚSTAVNEJ ZDRAVOTNEJ STAROSTLIVOSTI

Odborné zameranie útvaru	Počet lekárskeho miest				
	2013	2014	2015	2016	2017
Spolu	6 173,51	6 268,16	6 441,38	6 576,18	6 774,70
vnútorné lekárstvo	745,21	785,04	858,72	855,76	831,23
infektológia	62,71	68,74	72,10	70,90	76,16
pneumológia a ftizeológia	112,33	119,50	124,42	114,05	127,07
neuroológia	323,60	336,46	349,55	363,96	374,23
psychiatria	297,03	290,06	297,48	291,59	314,36
pediatria	361,56	354,93	367,56	395,90	402,71
gynekológia a pôrodníctvo	450,82	456,94	468,34	475,61	490,64
chirurgia	508,38	530,53	531,84	550,70	571,01
ortopédia	181,90	191,43	201,16	207,63	223,52
urológia	126,48	139,05	140,85	138,96	142,99
úrazová chirurgia	223,26	217,45	228,32	245,98	239,46
otorinolaryngológia	120,43	121,24	126,08	125,90	136,93
oftalmológia	122,88	118,00	122,30	118,85	117,95
dermatovenerológia	57,05	51,76	54,02	45,83	52,12
klinická onkológia	109,36	104,73	113,09	123,30	137,32
anestéziológia a intenzívna medicína	645,29	645,32	655,27	681,79	745,91
fyziatria, balneológia a liečebná rehabilitácia	84,38	88,41	97,15	111,02	119,40
hematológia a transfúziológia	33,71	40,09	42,27	40,86	56,60
neurochirurgia	73,45	73,16	70,84	77,45	84,36
plastická chirurgia	42,70	37,08	35,05	39,72	35,13
ortopedická protetika	4,00	3,00	4,00	4,00	4,00
radiačná onkológia	47,05	44,65	48,55	42,35	49,40
foniatria	3,00	3,00	3,00	3,00	3,00
reumatológia	10,48	10,27	9,08	9,75	10,12
algeziológia	4,00	4,00	3,60	2,60	2,60
nukleárna medicína	6,90	6,90	6,40	6,20	4,80
gastroenterológia	12,50	12,85	11,30	13,00	12,50
kardiológia	49,20	47,60	63,29	65,25	70,14
diabetológia, poruchy látkovej premeny a výživy	11,00	11,00	8,40	8,80	10,70
neonatológia	150,41	153,37	153,03	153,71	157,09
angiológia	14,90	15,05	16,20	14,80	16,80
geriatria	98,52	105,87	116,17	113,61	109,08
nefrológia	5,35	2,95	2,10	3,30	2,30
endokrinológia	3,00	5,10	5,90	4,70	4,20
cievna chirurgia	52,70	56,65	60,81	62,88	59,85
kardiochirurgia	48,35	47,57	46,48	45,48	44,90
maxilofaciálna chirurgia	29,43	34,53	29,38	35,10	33,70
medicína drogových závislostí	30,85	35,25	34,05	31,72	34,75
gerontopsychiatria	22,99	20,99	22,05	20,45	15,80
pediatrická neuroológia	14,50	20,40	15,45	13,10	12,15
detská psychiatria	19,50	19,10	17,80	17,70	18,45
hrudníková chirurgia	18,10	20,00	20,55	20,12	18,72

T 9 LEKÁRSKE MIESTA VO VYBRANÝCH POSTEĽOVÝCH ÚTVAROCH ZARIADENÍ ÚSTAVNEJ ZDRAVOTNEJ STAROSTLIVOSTI
 dokončenie

Odborné zameranie útvaru	Počet lekárskeho miest				
	2013	2014	2015	2016	2017
detská chirurgia	39,05	42,90	39,15	42,36	40,40
pediatrická ortopédia	13,00	12,20	10,60	11,80	9,60
pediatrická urológia	8,00	6,20	4,30	6,50	5,90
pediatrická otorinolaryngológia	15,45	17,68	10,87	12,59	12,15
detská dermatovenerológia	7,00	6,25	3,00	3,25	3,13
pediatrická endokrinológia a diabetológia, poruchy látkovej premeny a výživy	2,00	1,50	1,20	2,00	2,70
pediatrická kardiológia	7,50	7,50	8,50	9,50	8,50
pediatrická pneumológia a ftizeológia	18,21	21,44	20,61	20,62	15,28
popáleninové	15,85	15,10	18,55	18,95	17,70
doliečovacie	11,40	10,90	10,90	15,75	14,75
ústavná ošetrovateľská starostlivosť	6,60	2,95	2,84	5,55	6,25
dlhodobó chorých	150,42	153,30	155,88	160,46	167,05
chirurgia ruky	5,00	6,00	5,00	6,00	4,85
transplantačné	17,60	19,19	16,40	16,35	15,20
hepatológia	1,60	1,50	2,80	2,80	–
neuropsychiatria	2,70	1,70	2,70	2,70	2,85
onkológia v gynekológii	10,15	10,75	10,50	10,50	15,50
arytmia a koronárna jednotka	53,80	53,52	49,40	53,10	63,55
klinické pracovné lekárstvo a klinická toxikológia	22,68	20,53	19,30	20,35	20,36
onkológia v chirurgii	19,55	19,40	19,60	13,10	14,10
onkológia v urológii	–	–	–	–	–
pediatrická anestéziológia	70,72	58,19	70,37	66,85	59,30
pediatrická hematológia a onkológia	31,90	32,27	29,10	32,32	33,25
pediatrická infektológia	13,85	11,85	12,05	12,05	13,75
pediatrická intenzívna medicína	23,03	25,61	11,30	12,60	20,28
paliatívna medicína	9,95	10,65	10,15	9,80	9,90
pediatrická oftalmológia	10,00	11,35	5,60	4,15	3,75
spondylochirurgia	–	–	–	–	–
onkológia vo vnútornom lekárstve	–	–	–	–	–
ústavná hospicová starostlivosť	16,45	14,55	14,87	19,30	27,50

T 10 POSTELOVÝ FOND PODĽA ODBORNÉHO ZAMERANIA ÚTVARU – SLOVENSKÁ REPUBLIKA

Odborné zameranie útvaru	Počet postelí		Počet hospitalizovaných	Počet ošetrovacích dní	Priemerný ošetrovací čas v dňoch	Využitie postelí		Počet lekárskeho miest	Počet postelí na 1 LM	Počet pracovných miest sestier	
	spolu	z toho pre detiskú starostlivosť				v dňoch	v %			spolu	z toho pri postelí chorého
Spolu	32 044	4 324	11 004 283	7 733 947	7,7	242,0	69,1	6 774,70	4,7	16 913,98	15 263,91
vnútorné lekárstvo	3 509	-	144 559	929 934	6,4	265,6	75,1	831,23	4,2	1 567,99	1 413,49
infektológia	408	71	13 058	75 106	5,8	184,1	57,4	76,16	5,4	188,29	175,37
pneumológia a ftizeológia	936	-	18 848	242 855	11,3	227,6	65,0	127,07	7,4	295,18	276,28
neuroológia	1 710	-	70 152	444 017	6,3	263,2	75,0	374,23	4,6	794,75	706,85
psychiatria	3 307	23	36 005	935 909	26,0	283,1	78,5	314,36	10,5	1 033,71	953,51
pediatria	1 556	1 556	75 312	300 411	4,0	186,4	52,4	402,71	3,9	873,19	786,89
gynekológia a pôrodníctvo	2 518	-	123 747	527 672	4,3	210,5	60,1	490,64	5,1	1 404,39	1 245,29
chirurgia	2 465	76	122 901	550 399	4,5	224,0	63,6	571,01	4,3	1 324,21	1 169,60
ortopédia	810	28	39 707	182 857	4,6	227,8	68,5	223,52	3,6	354,42	315,45
uroológia	582	16	27 121	129 922	4,8	222,9	64,6	142,99	4,1	288,60	260,70
úrazová chirurgia	892	20	44 793	197 393	4,4	223,5	63,4	239,46	3,7	466,03	422,03
otorinolaryngológia	374	35	20 943	70 105	3,3	188,6	56,4	136,93	2,7	226,27	201,27
oftalmológia	222	5	10 214	37 375	3,7	168,4	54,3	117,95	1,9	140,72	123,22
dermatovenerológia	242	3	7 334	54 249	7,4	228,4	68,8	52,12	4,6	102,08	95,08
klinická onkológia	638	4	23 097	158 328	6,9	248,2	72,5	137,32	4,6	356,30	309,00
anestéziológia a intenzívna medicína	502	-	18 689	107 005	5,7	213,8	60,7	745,91	0,7	1 680,66	1 433,64
fyziatria, balneológia a liečebná rehabilitácia	822	40	21 861	234 634	10,7	289,0	84,4	119,40	6,9	283,90	261,50
hematológia a transfúziológia	91	-	3 045	26 539	8,7	291,6	80,5	56,60	1,6	113,07	106,67
neurochirurgia	272	-	11 752	70 556	6,0	259,4	73,6	84,36	3,2	172,92	162,92
plastická chirurgia	87	3	4 470	15 420	3,4	177,2	53,6	35,13	2,5	37,40	34,40
ortopedická protetika	30	-	1 480	9 074	6,1	316,7	86,8	4,00	7,5	11,00	9,00
radičná onkológia	332	-	4 920	91 890	18,7	278,4	76,5	49,40	6,7	144,30	122,30
foniatria	10	-	318	1 206	3,8	120,6	35,8	3,00	3,3	-	-
reumatológia	110	-	2 881	32 126	11,2	292,1	82,5	10,12	10,9	27,00	27,00
algeziológia	10	-	505	2 790	5,5	279,0	82,1	2,60	3,8	3,88	3,88
nukleárna medicína	33	-	920	4 685	5,1	142,0	41,9	4,80	6,9	16,00	14,00

*) neaditívny údaj

T 10 POSTELOVÝ FOND PODĽA ODBORNÉHO ZAMERANIA ÚTVARU – SLOVENSKÁ REPUBLIKA

1. pokračovanie

Odborné zameranie útvaru	Počet postelí		Počet hospitalizovaných	Počet ošetrovacích dní	Priemerný ošetrovací čas v dňoch	Využitie postelí		Počet lekárskejších miest	Počet postelí na 1 LM	Počet pracovných miest sestier	
	spolu	z toho pre detskú starostlivosť				v dňoch	v %			spolu	z toho pri posteli choreho
gastroenterológia	55	-	1 428	10 149	7,1	184,5	52,7	12,50	4,4	16,50	14,50
kardiológia	292	-	18 068	71 029	3,9	246,5	68,1	70,14	4,2	137,00	122,00
diabetológia, poruchy látkovej premeny a výživy	101	11	2 909	25 934	8,9	256,8	70,5	10,70	9,4	30,00	21,00
neonatológia	1 075	1 075	54 896	258 214	4,7	241,3	67,7	157,09	6,8	709,99	677,64
angiológia	25	-	2 029	5 520	2,7	220,8	60,5	16,80	1,5	31,00	28,00
geriatria	797	X	21 076	182 612	8,7	229,1	70,2	109,08	7,3	269,70	247,97
nefrológia	18	-	786	4 694	6,0	260,8	71,4	2,30	7,8	12,75	12,75
endokrinológia	45	-	1 790	9 382	5,2	208,5	57,1	4,20	10,7	14,00	9,00
cievna chirurgia	168	-	9 789	42 326	4,3	251,9	70,7	59,85	2,8	95,08	86,46
kardiochirurgia	112	8	6 293	25 548	4,1	228,1	62,5	44,90	2,5	64,50	48,00
maxilofaciálna chirurgia	94	-	3 928	17 802	4,5	189,4	54,3	33,70	2,8	36,60	31,60
medicina drogových závislostí	652	-	4 180	205 092	49,1	314,6	86,2	34,75	18,8	136,80	126,80
gerontopsychiatria	277	X	1 345	63 262	47,0	228,4	67,4	15,80	17,5	62,60	59,60
dlhodobá intenzívna starostlivosť	24	-	31	5 433	175,3	240,6	65,9	1,70	14,1	16,00	16,00
JIS geriatrická	9	X	583	2 269	3,9	252,1	70,1	3,40	2,6	13,00	12,00
pediatrická neurológia	40	40	2 010	9 505	4,7	237,6	65,8	12,15	3,3	29,23	26,23
detská psychiatria	170	170	1 520	52 621	34,6	309,5	85,4	18,45	9,2	55,00	52,00
hrudníková chirurgia	89	-	3 963	18 843	4,8	211,7	66,2	18,72	4,8	28,70	26,50
detská chirurgia	133	133	8 197	22 265	2,7	167,4	49,6	40,40	3,3	64,76	55,26
pediatrická ortopédia	39	39	1 749	6 412	3,7	164,4	47,5	9,60	4,1	20,29	18,29
pediatrická urológia	20	20	1 081	2 396	2,2	119,8	33,9	5,90	3,4	10,50	9,50
pediatrická otorinolaryngológia	25	25	2 334	5 502	2,4	220,1	62,2	12,15	2,1	24,18	22,18
detská dermatovenerológia	18	18	539	3 143	5,8	174,6	50,3	3,13	5,8	5,43	4,43
pediatrická endokrinológia a diabetológia, poruchy látkovej premeny a výživy	25	25	640	3 889	6,1	155,6	42,6	2,70	9,3	11,00	7,00
pediatrická kardiológia	11	11	679	1 987	2,9	180,6	49,5	8,50	1,3	13,00	12,00
pediatrická pneumológia a fizeológia	307	307	3 064	40 406	13,2	131,6	37,1	15,28	20,1	54,50	45,50

T 10 POSTEĽOVÝ FOND PODĽA ODBORNÉHO ZAMERANIA ÚTVARU – SLOVENSKÁ REPUBLIKA

2. pokračovanie

Odborné zameranie útvaru	Počet posteľí		Počet hospitalizovaných	Počet ošetrovacích dní	Priemerný ošetrovací čas v dňoch	Využitie posteľí		Počet lekárskeho miest	Počet posteľí na 1 LM	Počet pracovných miest sestier	
	spolu	z toho pre detskú starostlivosť				v dňoch	v %			spolu	z toho pri posteľi choreho
centrálny príjem/urgentný príjem	3	-	-	-	-	-	-	-	-	-	-
centrálne operačné sály	X	X	X	X	X	X	X	X	X	-	-
popáleninové	52	-	756	10 695	14,1	205,7	60,0	17,70	2,9	48,80	39,80
doliečovacie	183	-	3 152	35 288	11,2	198,7	77,8	14,75	12,4	45,20	43,50
ústavná ošetrovateľská starostlivosť	299	-	1 929	74 401	38,6	255,7	74,2	6,25	47,8	84,40	76,90
JIS interná	270	-	17 954	65 386	3,6	243,7	68,8	47,78	5,7	330,96	321,21
JIS kardiologická	19	5	1 819	5 820	3,2	306,3	83,9	5,15	3,7	34,00	33,00
JIS metabolická	13	-	1 136	3 928	3,5	302,2	82,8	0,10	130,0	21,00	21,00
JIS pediatriká	54	54	2 192	8 580	3,9	156,0	43,0	6,65	8,1	65,50	63,50
JIS pneumologická a fúziologická	12	-	278	3 063	11,0	255,3	70,7	1,10	10,9	17,40	15,20
JIS neurologická	145	-	9 242	37 074	4,0	259,9	71,3	23,15	6,3	173,35	167,10
JIS chirurgická	227	1	16 895	51 811	3,1	228,5	64,8	29,60	7,7	256,33	249,55
JRSN – jednotka resuscitačnej starostlivosti o novorodencov	185	185	5 028	48 573	9,7	262,6	74,4	36,03	5,1	230,06	224,56
dĺhodobó chorých	2 164	-	29 265	570 335	19,5	265,2	76,2	167,05	13,0	598,84	545,54
chirurgia ruky	21	-	1 122	3 469	3,1	165,2	46,8	4,85	4,3	6,00	5,00
transplantačné	47	12	1 259	11 167	8,9	237,6	65,2	15,20	3,1	35,00	31,00
hepatológia	20	-	932	6 330	6,8	316,5	86,7	-	-	-	-
neuropsychiatria	24	-	159	7 527	47,3	313,6	85,9	2,85	8,4	7,00	6,00
onkológia v gynekológii	45	-	2 290	11 200	4,9	248,9	68,2	15,50	2,9	23,00	22,00
arytmia a koronárna jednotka	174	4	17 161	48 092	2,8	277,2	76,1	63,55	2,7	237,50	211,50
klimické pracovné lekárstvo a klimická toxikológia	71	-	2 416	16 870	7,0	237,6	72,9	20,36	3,5	27,62	23,42
onkológia v chirurgii	128	-	5 961	32 485	5,4	253,8	69,5	14,10	9,1	23,72	21,72
onkológia v urológii	8	-	595	2 238	3,8	279,8	76,6	-	-	-	-
pediatrická anesteziológia	53	53	1 281	11 760	9,2	221,9	61,5	59,30	0,9	152,05	136,30
pediatrická hematológia a onkológia	63	63	2 163	14 223	6,6	225,8	62,3	33,25	1,9	64,00	59,00
pediatrická infektológia	53	53	2 389	11 088	4,6	209,2	60,0	13,75	3,9	35,80	33,80
pediatrická intenzívna medicína	32	32	1 099	5 298	4,8	165,6	45,4	20,28	1,6	63,30	60,80

T 10 POSTELOVÝ FOND PODĽA ODBORNÉHO ZAMERANIA ÚTVARU – SLOVENSKÁ REPUBLIKA

dokončenie

Odborné zameranie útvaru	Počet postelí		Počet hospi- talizovaných	Počet ošetrovacích dní	Priemerný ošetrovací čas v dňoch	Využitie postelí		Počet lekárskych miest	Počet postelí na 1 LM	Počet pracovných miest sester	
	spolu	z toho pre detskú starostlivosť				v dňoch	v %			spolu	z toho pri postelí chorého
paliatívna medicína	86	1	1 291	18 505	14,3	215,2	66,7	9,90	8,7	34,30	29,70
pediatrická oftalmológia	15	15	867	2 215	2,6	147,7	42,0	3,75	4,0	9,00	7,00
JIS onkologická	6	-	693	1 600	2,3	266,7	73,1	-	-	11,00	11,00
JIS infekčná	14	2	352	2 718	7,7	194,1	53,4	2,90	4,8	20,50	19,00
JIS otorinolaryngologická	3	-	-	-	-	-	-	1,00	3,0	2,00	2,00
JIS gynekologická	29	-	2 217	4 417	2,0	146,1	40,0	2,30	12,6	15,50	15,00
JIS ortopedická	15	-	1 989	2 572	1,3	177,3	48,9	3,70	4,1	18,90	16,50
JIS urologická	1	-	27	44	1,6	44,0	12,1	-	-	-	-
JIS úrazová	47	-	4 444	10 792	2,4	230,8	63,2	4,90	9,6	63,90	59,80
ústavná hospicová starostlivosť	208	-	1 207	55 808	46,2	278,4	76,3	27,50	7,6	92,03	84,03
JIS centrálna	4	-	363	593	1,6	148,3	41,1	1,00	4,0	4,00	4,00
JIS kardi chirurgická	4	4	145	897	6,2	224,3	61,4	1,00	4,0	10,00	10,00
JIS hematologická	34	-	665	7 931	11,9	233,3	64,7	3,12	10,9	14,83	14,83
JIS neurochirurgická	15	-	1 504	4 009	2,7	267,3	73,2	4,40	3,4	27,20	25,67
JIS cievnej chirurgie	16	-	1 620	3 305	2,0	206,6	56,6	5,00	3,2	22,35	20,50
JIS popáleninová	4	-	106	1 044	9,8	261,0	71,5	0,30	13,3	7,00	7,00
JIS hrudníková chirurgia	11	-	1 029	2 518	2,4	228,9	62,7	0,92	12,0	16,64	15,00
JISN – jednotka intenzívnej starostlivosti o novorodencov	62	62	1 048	15 173	14,5	244,7	74,9	4,80	12,9	70,30	66,10
JVSN – jednotka vysokošpecializo- vanej starostlivosti o novorodencov	16	16	235	4 413	18,8	275,8	75,6	3,00	5,3	25,33	23,83

T 10.1 POSTELOVÝ FOND PODĽA ODBORNÉHO ZAMERANIA ÚTVARU – BRATISLAVSKÝ KRAJ

Odborné zameranie útvaru	Počet postelí		Počet hospitalizovaných	Počet ošetrovacích dní	Priemerný ošetrovací čas v dňoch	Využitie postelí		Počet lekárskeho miest	Počet postelí na 1 LM	Počet pracovných miest sestier	
	spolu	z toho pre detskú starostlivosť				v dňoch	v %			spolu	z toho pri posteli chorého
Spolu	4 848	703	¹⁾ 148 359	1 164 429	7,8	240,9	71,1	1 496,03	3,2	3 017,03	2 821,33
vnútorné lekárstvo	390	-	13 681	98 224	7,2	255,5	78,6	134,55	2,9	227,62	218,62
infektológia	48	-	1 024	9 573	9,3	199,4	77,4	16,90	2,8	35,00	34,00
pneumológia a ftizeológia	83	-	1 691	19 550	11,6	235,5	70,0	25,40	3,3	55,30	54,30
neuroológia	211	-	7 482	54 434	7,3	258,0	78,9	62,25	3,4	136,48	130,48
psychiatria	439	-	4 306	135 500	31,5	308,7	86,8	59,60	7,4	150,50	144,50
pediatria	104	104	4 745	21 248	4,5	204,3	57,5	42,20	2,5	67,64	64,64
gynekológia a pôrodníctvo	345	-	17 561	81 818	4,7	237,2	70,4	87,53	3,9	214,75	198,75
chirurgia	281	-	11 738	65 327	5,6	232,5	68,8	106,75	2,6	216,60	203,60
ortopédia	153	-	4 861	24 646	5,1	161,1	61,7	45,15	3,4	46,20	43,20
uroológia	105	-	3 969	23 509	5,9	223,9	65,1	37,70	2,8	51,99	48,99
úrazová chirurgia	105	-	5 053	22 592	4,5	215,2	62,4	31,92	3,3	63,00	60,00
otorinolaryngológia	55	-	2 048	9 999	4,9	181,8	50,3	25,43	2,2	25,50	23,50
oftalmológia	29	-	1 719	6 388	3,7	220,3	61,9	34,85	0,8	22,00	18,00
dermatovenerológia	24	-	880	6 281	7,1	261,7	74,5	10,80	2,2	20,00	19,00
klinická onkológia	145	-	6 409	37 951	5,9	261,7	73,6	48,80	3,0	103,00	91,00
anestéziológia a intenzívna medicína	101	-	4 174	20 840	5,0	206,3	62,5	158,28	0,6	356,25	330,25
fyziatria, balneológia a liečebná rehabilitácia	102	33	2 746	24 975	9,1	244,9	77,6	15,00	6,8	37,00	35,00
hematológia a transfúziológia	57	-	2 086	17 640	8,5	309,5	84,8	34,35	1,7	65,00	61,00
neurochirurgia	72	-	1 766	15 370	8,7	213,5	64,0	22,80	3,2	46,00	45,00
plastická chirurgia	25	-	1 256	7 046	5,6	281,8	78,8	13,70	1,8	16,00	15,00
ortopedická protetika	30	-	1 480	9 074	6,1	316,7	86,8	4,00	7,5	11,00	9,00
radičná onkológia	102	-	1 354	28 192	20,8	276,4	75,7	15,50	6,6	39,00	31,00
foniatria	10	-	318	1 206	3,8	120,6	35,8	3,00	3,3	-	-
nukleárna medicína	14	-	460	2 658	5,8	189,9	59,9	2,10	6,7	7,00	6,00
gastroenterológia	29	-	772	6 056	7,8	208,8	61,3	10,40	2,8	9,50	8,50
kardiológia	83	-	3 691	17 355	4,7	209,1	57,3	11,70	7,1	26,00	23,00

¹⁾ neaditívny údaj

T 10.1 POSTELOVÝ FOND PODĽA ODBORNÉHO ZAMERANIA ÚTVARU – BRATISLAVSKÝ KRAJ

1. pokračovanie

Odborné zameranie útvaru	Počet postelí		Počet hospitalizovaných	Počet ošetrovacích dní	Priemerný ošetrovací čas v dňoch	Využitie postelí		Počet lekárskeho miest	Počet postelí na 1 LM	Počet pracovných miest sestier	
	spolu	z toho pre detskú starostlivosť				v dňoch	v %			spolu	z toho pri posteli choreho
diabetológia, poruchy látkovej premeny a výživy	11	11	480	2 372	4,9	215,6	60,6	2,50	4,4	5,00	5,00
neonatológia	199	199	10 144	55 499	5,5	278,9	76,9	57,20	3,5	154,98	150,98
angiológia	10	-	689	2 824	4,1	282,4	77,4	7,40	1,4	19,00	16,00
geriatria	118	X	3 331	28 604	8,6	242,4	82,0	28,87	4,1	45,00	43,00
cievna chirurgia	54	-	2 207	12 543	5,7	232,3	68,7	14,40	3,8	21,50	19,50
kardi chirurgia	64	8	3 026	14 898	4,9	232,8	63,8	20,20	3,2	23,50	21,00
maxilofaciálna chirurgia	39	-	1 653	7 603	4,6	194,9	54,8	12,48	3,1	14,00	12,00
medicina drogových závislostí	131	-	812	37 076	45,7	283,0	77,5	7,80	16,8	31,00	30,00
gerontopsychiatria	97	X	556	22 991	41,4	237,0	64,9	5,35	18,1	17,60	16,60
JIS geriatrická	4	X	150	811	5,4	202,8	57,4	2,40	1,7	9,00	9,00
pediatrická neurológia	20	20	985	4 718	4,8	235,9	64,6	7,10	2,8	14,73	12,73
detská psychiatria	20	20	563	5 123	9,1	256,2	74,3	9,75	2,1	15,00	14,00
hrudníková chirurgia	32	-	1 098	6 513	5,9	203,5	62,7	8,20	3,9	10,00	9,00
detská chirurgia	73	73	4 461	13 773	3,1	188,7	58,4	23,01	3,2	38,36	32,36
pediatrická ortopédia	22	22	762	3 013	4,0	137,0	39,8	4,60	4,8	7,35	6,35
pediatrická urológia	20	20	1 081	2 396	2,2	119,8	33,9	5,90	3,4	10,50	9,50
pediatrická otorinolaryngológia	15	15	1 575	3 181	2,0	212,1	61,2	6,45	2,3	14,68	13,68
detská dermatovenerológia	18	18	539	3 143	5,8	174,6	50,3	3,13	5,8	5,43	4,43
pediatrická kardiológia	11	11	679	1 987	2,9	180,6	49,5	8,50	1,3	13,00	12,00
pediatrická pneumológia a fizeológia	22	22	563	3 273	5,8	149,2	68,3	4,28	5,1	8,00	7,00
popáleninové	30	-	365	4 982	13,6	166,1	50,0	9,20	3,3	31,80	30,80
doliečovacie	20	-	481	5 215	10,8	260,8	74,0	4,00	5,0	7,00	7,00
ústavná ošetrovateľská starostlivosť	34	-	129	6 865	53,2	201,9	55,3	1,25	27,2	14,00	12,00
JIS interná	6	-	527	1 617	3,1	269,5	73,8	1,71	3,5	5,50	5,50
JIS kardiologická	7	5	171	1 382	8,1	197,4	54,1	3,65	1,9	13,00	12,00
JIS neurologická	1	-	-	-	-	-	-	-	-	-	-
JIS chirurgická	5	-	239	1 015	4,2	203,0	55,6	1,56	3,2	5,00	5,00

T 10.1 POSTEĽOVÝ FOND PODĽA ODBORNÉHO ZAMERANIA ÚTVARU – BRATISLAVSKÝ KRAJ

dokončenie

Odborné zameranie útvaru	Počet posteľí		Počet hospi- talizovaných	Počet ošetrovacích dní	Priemerný ošetrovací čas v dňoch	Využitie posteľí		Počet lekárskych miest	Počet posteľí na 1 LM	Počet pracovných miest sestier	
	spolu	z toho pre detskú starostlivosť				v dňoch	v %			spolu	z toho pri posteľi chorého
dlhodobo chorých	197	-	2 086	49 463	23,7	252,7	85,6	26,78	7,4	58,70	54,50
chirurgia ruky	19	-	1 094	3 275	3,0	172,4	48,9	4,85	3,9	6,00	5,00
transplantačné	26	12	756	5 441	7,2	209,3	57,3	11,00	2,4	28,00	25,00
neuropsychiatria	24	-	159	7 527	47,3	313,6	85,9	2,85	8,4	7,00	6,00
onkológia v gynekológii	45	-	2 290	11 200	4,9	248,9	68,2	15,50	2,9	23,00	22,00
avýmia a koronárna jednotka	32	4	2 583	7 150	2,8	223,4	61,2	14,90	2,1	53,00	50,00
klinické pracovné lekárstvo a klinická toxikológia	14	-	446	3 475	7,8	248,2	77,7	6,48	2,2	7,50	6,50
onkológia v chirurgii	99	-	4 932	28 947	5,9	292,4	80,1	11,10	8,9	20,72	18,72
pediatrická anesteziológia	29	29	819	4 968	6,1	171,3	47,9	45,25	0,6	97,80	94,80
pediatrická hematológia a onkológia	30	30	960	6 465	6,7	215,5	60,0	15,32	2,0	34,00	32,00
pediatrická infektológia	28	28	1 135	5 731	5,0	204,7	61,3	8,90	3,1	23,00	22,00
paliatívna medicína	15	-	117	892	7,6	59,5	16,3	0,60	25,0	2,00	2,00
pediatrická oftalmológia	15	15	867	2 215	2,6	147,7	42,0	3,75	4,0	9,00	7,00
JIS onkologická	5	-	693	1 600	2,3	320,0	87,7	-	-	11,00	11,00
JIS ortopedická	4	-	489	489	1,0	122,3	33,5	1,00	4,0	5,00	4,00
ústavná hospicová starostlivosť	33	-	131	3 497	26,7	133,1	36,5	4,20	7,9	14,05	13,05
JIS kardiochirurgická	4	4	145	897	6,2	224,3	61,4	1,00	4,0	10,00	10,00
JIS cievnej chirurgie	4	-	401	328	0,8	82,0	22,5	1,00	4,0	5,00	5,00

T 10.2 POSTELOVÝ FOND PODĽA ODBORNÉHO ZAMERANIA ÚTVARU – TRNAVSKÝ KRAJ

Odborné zameranie útvaru	Počet postelí		Počet hospi- talizovaných	Počet ošetrovacích dni	Priemerný ošetrovací čas v dňoch	Využitie postelí		Počet lekárskych miest	Počet postelí na 1 LM	Počet pracovných miest sestier	
	spolu	z toho pre detskú starostlivosť				v dňoch	v %			spolu	z toho pri postelí chorého
Spolu	2 425	265	537 763	6,5	222,5	64,3	473,38	5,1	1 163,58	1 015,68	
vnútorné lekárstvo	310	-	12 603	6,5	265,2	74,2	81,49	3,8	135,50	113,50	
infektológia	40	-	1 361	6,6	222,9	61,1	7,40	5,4	18,00	17,00	
pneumológia a ftizeológia	20	-	655	9,2	300,4	82,3	4,20	4,8	12,00	10,00	
neuroológia	169	-	6 505	6,4	258,3	70,8	31,63	5,3	80,50	62,50	
psychiatria	86	-	1 823	11,6	245,8	67,3	14,60	5,9	30,00	27,00	
pediatria	141	141	6 958	2,9	144,1	39,9	41,73	3,4	58,00	51,00	
gynekológia a pôrodníctvo	246	-	13 819	3,4	192,7	52,8	39,53	6,2	127,80	110,50	
chirurgia	249	8	11 734	4,1	191,1	54,1	41,32	6,0	98,20	84,20	
ortopédia	99	-	5 445	3,7	205,2	56,8	21,94	4,5	43,50	34,50	
uroológia	67	1	2 693	5,3	208,8	57,2	12,15	5,5	31,28	25,28	
úrazová chirurgia	99	-	5 163	4,7	244,5	67,6	26,22	3,8	42,00	37,00	
otorinolaryngológia	21	4	1 235	2,8	164,3	45,0	10,60	2,0	15,00	10,00	
oftalmológia	5	-	267	4,9	260,8	71,5	7,00	0,7	10,00	6,00	
dermatovenerológia	30	3	520	6,9	120,4	49,5	4,40	6,8	8,00	7,00	
klinická onkológia	30	-	1 269	5,4	230,2	63,1	9,00	3,3	20,00	15,00	
anestéziológia a intenzívna medicina	32	-	990	6,8	211,4	57,9	60,50	0,5	112,10	98,50	
fyziatria, balneoológia a liečebná rehabilitácia	73	-	2 207	8,1	244,9	67,5	11,70	6,2	19,00	16,00	
reumatológia	110	-	2 881	11,2	292,1	82,5	10,12	10,9	27,00	27,00	
neonatológia	102	102	5 411	4,5	239,5	65,6	11,30	9,0	70,00	68,00	
geriatria	165	X	2 920	8,8	154,9	58,8	9,20	17,9	38,00	33,00	
dlhodobá intenzívna starostlivosť	20	-	26	179,5	233,4	63,9	0,20	100,0	12,00	12,00	
ústavná ošetrovateľská starostlivosť	10	-	-	-	-	-	-	-	-	-	

*) neaktívny údaj

T 10.2 POSTELOVÝ FOND PODĽA ODBORNÉHO ZAMERANIA ÚTVARU – TRNAVSKÝ KRAJ
 dokončenie

Odborné zameranie útvaru	Počet postelí		Počet hospi- talizovaných	Počet ošetrovacích dni	Priemerný ošetrovací čas v dňoch	Využitie postelí		Počet lekárskych miest	Počet postelí na 1 LM	Počet pracovných miest sestier	
	spolu	z toho pre detskú starostlivosť				v dňoch	v %			spolu	z toho pri posteli choreho
JIS interná	22	-	1 460	5 892	4,0	267,8	73,4	2,45	9,0	26,20	25,20
JIS kardiologická	7	-	729	1 890	2,6	270,0	74,0	-	-	10,00	10,00
JIS metabolická	7	-	504	1 843	3,7	263,3	72,1	-	-	10,00	10,00
JIS pediatrická	3	3	304	790	2,6	263,3	72,1	-	-	6,00	6,00
JIS neurologická	18	-	1 404	3 940	2,8	246,3	67,5	2,00	9,0	20,00	19,00
JIS chirurgická	19	-	1 684	5 398	3,2	284,1	77,8	1,00	19,0	19,50	19,50
JRSN – jednotka resuscitačnej starostlivosti o novorodencov	3	3	69	658	9,5	219,3	60,1	-	-	6,00	6,00
dĺhodobó chorých	184	-	2 309	49 074	21,3	266,7	92,2	10,70	17,2	40,00	37,00
JIS gynekologická	1	-	153	225	1,5	225,0	61,6	-	-	-	-
JIS ortopedická	2	-	53	93	1,8	46,5	12,7	-	-	-	-
JIS urologická	1	-	27	44	1,6	44,0	12,1	-	-	-	-
JIS úrazová	9	-	478	2 348	4,9	260,9	71,5	-	-	11,00	11,00
ústavná hospicová starostlivosť	25	-	148	4 703	31,8	188,1	51,5	1,00	25,0	7,00	7,00

T 10.3 POSTELOVÝ FOND PODĽA ODBORNÉHO ZAMERANIA ÚTVARU – TREŇČANSKY KRAJ

Odborné zameranie útvaru	Počet postelí		Počet hospitalizovaných	Počet ošetrovacích dní	Priemerný ošetrovací čas v dňoch	Využitie postelí		Počet lekárskeho miest	Počet postelí na 1 LM	Počet pracovných miest sestier	
	spolu	z toho pre detiskú starostlivosť				v dňoch	v %			spolu	z toho pri postelí chorého
Spolu	2 809	284	11 85 896	661 582	7,7	235,3	67,3	490,56	5,7	1 298,53	1 171,70
vnútorné lekárstvo	440	-	15 987	106 864	6,7	241,3	66,1	72,73	6,0	136,53	118,63
infektológia	32	-	1 290	7 970	6,2	249,1	69,9	4,75	6,7	15,00	14,00
pneumológia a ftizeológia	70	-	1 579	16 884	10,7	241,2	67,8	10,88	6,4	25,50	22,70
neuroológia	178	-	6 790	45 253	6,7	254,2	71,1	30,97	5,7	75,50	64,90
psychiatria	262	3	4 050	70 490	17,4	269,0	76,1	24,43	10,7	90,03	82,23
pediatria	136	136	6 061	20 784	3,4	152,0	43,4	28,59	4,8	80,85	73,60
gynekológia a pôrodníctvo	259	-	12 214	52 079	4,3	200,9	59,7	45,80	5,7	108,20	101,30
chirurgia	277	9	13 728	61 543	4,5	222,2	62,9	43,75	6,3	106,80	98,00
ortopédia	90	4	3 089	20 219	6,5	224,7	65,6	22,58	4,0	33,50	31,10
uroológia	43	1	3 379	11 415	3,4	265,5	73,9	12,20	3,5	24,00	22,00
úrazová chirurgia	64	2	5 404	14 140	2,6	220,9	76,7	17,00	3,8	20,50	19,00
otorinolaryngológia	35	5	2 535	6 148	2,4	175,7	53,1	15,40	2,3	18,00	17,00
oftalmológia	18	-	667	2 150	3,2	119,4	36,6	17,50	1,0	15,80	14,80
dermatovenerológia	43	-	1 211	11 501	9,5	267,5	74,5	6,67	6,4	19,00	16,50
klinická onkológia	42	-	865	11 536	13,3	274,7	78,7	8,60	4,9	15,00	13,00
anestéziológia a intenzívna medicína	31	-	1 070	7 136	6,7	224,8	61,6	53,27	0,6	93,29	74,89
fyziatria, balneológia a liečebná rehabilitácia	59	-	1 912	16 020	8,4	271,5	77,4	7,10	8,3	22,00	18,00
neonatológia	92	92	5 297	24 086	4,5	261,8	71,9	12,60	7,3	59,75	55,50
geriatria	92	X	2 668	28 810	10,8	313,2	86,7	10,20	9,0	40,00	36,60
doliečovacie	30	-	-	-	-	-	-	-	-	-	-
JIS interná	41	-	3 332	10 509	3,2	256,3	70,2	9,90	4,1	54,70	52,45
JIS pediatrická	8	8	373	1 074	2,9	134,3	36,8	0,50	16,0	10,50	10,50

*) neaktívny údaj

T 10.3 POSTEĽOVÝ FOND PODĽA ODBORNÉHO ZAMERANIA ÚTVARU – TREŇČIANSKY KRAJ

dokončenie

Odborné zameranie útvaru	Počet posteľí		Počet hospi- talizovaných	Počet ošetrovacích dní	Priemerný ošetrovací čas v dňoch	Využitie posteľí		Počet lekárskych miest	Počet posteľí na 1 LM	Počet pracovných miest sestier	
	spolu	z toho pre detskú starostlivosť				v dňoch	v %			spolu	z toho pri posteľi choreho
JIS neurologická	18	-	1 159	4 066	3,5	225,9	62,3	3,00	6,0	24,25	23,00
JIS chirurgická	36	-	3 686	7 355	2,0	204,3	57,8	4,80	7,5	39,85	38,72
JRSN – jednotka resuscitačnej starostlivosti o novorodencov	10	10	237	998	4,2	99,8	34,5	1,20	8,3	16,00	15,00
dĺhodobó chorých	321	-	4 372	79 815	18,3	249,2	69,6	17,94	17,9	88,60	78,40
paliatívna medicína	15	-	305	4 445	14,6	296,3	81,2	2,70	5,6	9,00	8,00
JIS gynekologická	5	-	452	866	1,9	173,2	47,5	0,50	10,0	6,00	6,00
JIS úrazová	11	-	2 480	2 503	1,0	227,5	62,3	1,00	11,0	19,50	18,00
ústavná hospicová starostlivosť	37	-	227	10 916	48,1	301,4	82,6	3,00	12,3	15,88	13,88
JISN – jednotka intenzívnej starostlivosti o novorodencov	14	14	288	4 007	13,9	286,2	81,3	1,00	14,0	15,00	14,00

T 10.4 POSTELOVÝ FOND PODĽA ODBORNÉHO ZAMERANIA ÚTVARU – NITRIANSKY KRAJ

Odborné zameranie útvaru	Počet postelí		Počet hospitalizovaných	Počet ošetrovacích dní	Priemerný ošetrovací čas v dňoch	Využitie postelí		Počet lekárskeho miest	Počet postelí na 1 LM	Počet pracovných miest sestier	
	spolu	z toho pre detskú starostlivosť				v dňoch	v %			spolu	z toho pri postelí chorého
Spolu	3 562	376	¹⁾ 106 493	911 095	8,6	261,2	72,8	651,76	5,5	1 798,50	1 567,50
vnútorné lekárstvo	444	-	18 370	115 527	6,3	257,8	73,2	77,73	5,7	198,85	168,85
infektológia	50	18	2 843	12 648	4,4	253,0	69,3	8,00	6,3	31,00	26,00
pneumológia a ftizeológia	90	-	2 154	26 500	11,8	283,3	77,6	10,59	8,5	30,55	28,55
neuroológia	187	-	7 131	44 225	6,2	250,1	73,7	41,35	4,5	95,65	78,65
psychiatria	508	10	4 469	167 282	37,4	329,3	90,2	41,50	12,2	149,00	141,00
pediatria	177	177	8 979	30 012	3,3	177,0	48,6	35,00	5,1	97,40	81,40
gynekológia a pôrodníctvo	259	-	11 413	59 233	5,2	238,9	67,0	43,64	5,9	138,50	120,50
chirurgia	274	19	13 300	64 687	4,9	242,6	70,3	55,69	4,9	135,30	110,80
ortopédia	77	1	3 607	18 847	5,2	270,8	75,1	16,40	4,7	30,00	29,00
uroológia	53	3	2 466	12 991	5,3	245,1	67,2	9,70	5,5	24,00	20,00
úrazová chirurgia	106	1	5 185	24 010	4,6	247,3	67,7	28,85	3,7	45,60	37,60
otorinolaryngológia	31	3	1 985	6 484	3,3	225,5	61,8	12,70	2,4	21,40	19,40
oftalmológia	17	-	595	1 560	2,6	91,8	25,1	11,00	1,5	6,00	5,00
dermatovenerológia	34	-	1 412	8 285	5,9	280,8	76,9	7,00	4,9	12,00	12,00
klinická onkológia	84	-	3 660	23 861	6,5	284,1	78,5	13,18	6,4	51,75	42,25
anestéziológia a intenzívna medicína	56	-	1 715	11 093	6,5	202,5	55,5	84,35	0,7	179,35	131,85
fyziatria, balneológia a liečebná rehabilitácia	47	-	1 543	12 889	8,4	292,9	80,2	9,50	4,9	16,00	15,00
neurochirurgia	55	-	2 293	15 478	6,8	281,4	77,1	15,70	3,5	35,00	33,00
plastická chirurgia	5	-	182	388	2,1	77,6	21,3	4,00	1,3	1,00	1,00
radičná onkológia	59	-	555	12 278	22,1	208,1	57,6	7,20	8,2	22,30	19,30
kardiológia	42	-	3 393	13 155	3,9	313,2	85,8	19,75	2,1	34,00	27,00
neonatológia	128	128	5 527	29 494	5,3	239,7	65,7	21,00	6,1	87,90	84,90
geriatria	75	X	1 860	14 648	7,9	195,3	58,2	8,70	8,6	29,40	25,90
dievna chirurgia	20	-	1 118	5 847	5,2	292,4	80,1	8,00	2,5	14,00	9,00
medicína drogových závislostí	227	-	1 564	75 489	48,3	332,6	91,1	7,00	32,4	54,00	54,00
gerontopsychiatria	95	X	513	21 422	41,8	225,5	61,8	8,00	11,9	29,00	29,00

¹⁾ neaditívny údaj

T 10.4 POSTEĽOVÝ FOND PODĽA ODBORNÉHO ZAMERANIA ÚTVARU – NITRIANSKY KRAJ

dokončenie

Odborné zameranie útvaru	Počet posteľí		Počet hospi- talizovaných	Počet ošetrovacích dni	Priemerný ošetrovací čas v dňoch	Využitie posteľí		Počet lekárskych miest	Počet posteľí na 1 LM	Počet pracovných miest sestier	
	spolu	z toho pre detskú starostlivosť				v dňoch	v %			spolu	z toho pri posteľi chorého
doliečovacie	37	-	853	7 113	8,3	225,2	62,8	2,65	14,0	11,00	11,00
ústavná ošetrovateľská starostlivosť	52	-	378	11 595	30,7	219,9	60,2	2,00	26,0	14,00	14,00
JIS interná	39	-	2 332	8 057	3,5	216,2	59,2	6,20	6,3	45,45	43,45
JIS kardiologická	5	-	919	2 548	2,8	509,6	139,6	1,50	3,3	11,00	11,00
JIS pediatrická	4	4	306	1 020	3,3	255,0	69,9	1,00	4,0	9,00	8,00
JIS neurologická	13	-	1 287	5 194	4,0	399,5	109,5	2,95	4,4	22,00	21,00
JIS chirurgická	20	-	859	3 996	4,7	207,5	58,5	3,13	6,4	27,30	27,30
JRSN – jednotka resuscitačnej starostlivosť o novorodencov	12	12	197	2 863	14,5	238,6	65,4	1,00	12,0	9,00	9,00
dlhodobo chorých	115	-	1 303	24 329	18,7	213,8	59,6	7,60	15,1	36,00	30,00
arytmia a koronárna jednotka	12	-	1 949	3 363	1,7	280,3	76,8	8,70	1,4	15,00	15,00
JIS infekčná	3	-	115	352	3,1	117,3	32,1	1,00	3,0	6,00	6,00
JIS gynekologická	4	-	9	24	2,7	6,4	1,8	0,30	13,3	1,00	1,00
JIS ortopedická	2	-	326	322	1,0	213,2	58,7	0,70	2,9	2,50	2,50
JIS úrazová	4	-	137	377	2,8	100,5	27,5	0,50	8,0	2,30	2,30
ústavná hospicová starostlivosť	40	-	231	12 609	54,6	315,2	86,4	7,00	5,7	18,00	15,00

T 10.5 POSTELOVÝ FOND PODĽA ODBORNÉHO ZAMERANIA ÚTVARU – ŽILINSKÝ KRAJ

Odborné zameranie útvaru	Počet postelí		Počet hospo- talizovaných	Počet ošetrovacích dní	Priemerný ošetrovací čas v dňoch	Využitie postelí		Počet lekárskych miest	Počet postelí na 1 LM	Počet pracovných miest sestier	
	spolu	z toho pre detskú starostlivosť				v dňoch	v %			spolu	z toho pri postelí chorého
Spolu	3 957	543	132 643	978 361	7,4	244,4	68,8	800,72	4,9	2 197,97	1 935,40
vnútorné lekárstvo	468	-	19 162	137 415	7,2	300,1	84,4	97,80	4,8	220,10	208,00
infektológia	33	2	1 126	8 097	7,2	245,4	67,2	7,91	4,2	15,20	13,50
pneumológia a ftizeológia	38	-	1 307	10 552	8,1	277,7	82,9	7,50	5,1	12,10	11,00
neuroológia	194	-	9 264	53 798	5,8	277,3	76,4	44,98	4,3	106,20	98,20
psychiatria	479	10	4 143	122 494	29,6	255,7	70,4	39,56	12,1	137,10	124,70
pediatria	230	230	12 474	44 469	3,6	152,4	43,8	66,73	3,4	135,75	126,00
gynekológia a pôrodníctvo	306	-	16 525	68 465	4,1	222,0	61,6	57,91	5,3	174,90	166,00
chirurgia	313	15	16 183	74 711	4,6	238,7	68,3	73,80	4,2	192,74	161,53
ortopédia	101	11	6 615	25 147	3,8	249,0	72,0	30,25	3,3	59,00	50,43
uroológia	73	6	3 073	17 198	5,6	235,6	67,9	14,04	5,2	39,90	33,00
úrazová chirurgia	147	2	7 449	36 669	4,9	249,4	70,1	33,25	4,4	88,50	79,00
otorinolaryngológia	62	8	3 481	11 909	3,4	192,1	63,0	17,50	3,5	41,00	39,00
oftalmológia	39	1	1 868	6 784	3,6	173,9	52,0	14,75	2,6	27,00	22,50
dermatovenerológia	33	-	947	8 572	9,1	259,8	72,7	6,00	5,5	12,50	11,00
klinická onkológia	79	4	2 394	17 615	7,4	223,0	64,0	14,75	5,4	34,80	30,00
anestéziológia a intenzívna medicina	37	-	1 462	9 049	6,2	244,6	67,7	76,42	0,5	159,70	128,30
fyziatria, balneoológia a liečebná rehabilitácia	21	7	861	6 838	7,9	325,6	91,0	7,10	3,0	11,90	10,00
hematológia a transfúziológia	4	-	28	273	9,8	68,3	18,9	1,15	3,5	4,40	3,00
neurochirurgia	63	-	4 418	19 494	4,4	309,4	87,5	19,26	3,3	46,50	40,50
plastická chirurgia	9	-	668	2 067	3,1	229,7	64,9	3,06	2,9	5,00	4,00
radičná onkológia	46	-	1 112	16 313	14,7	370,5	101,5	7,00	6,6	20,00	18,00
nukleárna medicina	9	-	122	489	4,0	54,3	15,8	1,70	5,3	5,00	4,00
gastroenterológia	16	-	504	3 000	6,0	187,5	52,2	2,10	7,6	7,00	6,00
kardiológia	45	-	2 427	11 584	4,8	281,7	79,4	5,60	8,0	17,00	15,00
diabetológia, poruchy látkovej premeny a výživy	90	-	2 429	23 562	9,7	261,8	71,7	8,20	11,0	25,00	16,00

) neaditívny údaj

T 10.5 POSTELOVÝ FOND PODĽA ODBORNÉHO ZAMERANIA ÚTVARU – ŽILINSKÝ KRAJ

1. pokračovanie

Odborné zameranie útvaru	Počet postelí		Počet hospitalizovaných	Počet ošetrovacích dní	Priemerný ošetrovací čas v dňoch	Využitie postelí		Počet lekárskeho miest	Počet postelí na 1 LM	Počet pracovných miest sestier	
	spolu	z toho pre detskú starostlivosť				v dňoch	v %			spolu	z toho pri posteli choreho
neonatológia	141	141	7 037	30 639	4,4	215,8	61,3	10,00	14,1	90,80	82,00
geriatria	26	X	1 047	7 929	7,6	305,0	83,6	1,00	26,0	4,00	3,50
endokrinológia	45	-	1 790	9 382	5,2	208,5	57,1	4,20	10,7	14,00	9,00
cievna chirurgia	32	-	1 970	7 160	3,6	223,8	61,3	11,62	2,8	18,12	16,50
maxilofaciálna chirurgia	15	-	497	2 365	4,8	157,7	46,0	6,62	2,3	7,00	6,00
medicina drogových závislostí	56	-	325	15 425	47,5	275,4	75,5	5,40	10,4	11,80	10,80
JIS geriatrická	5	X	433	1 458	3,4	291,6	79,9	1,00	5,0	4,00	3,00
hrudníková chirurgia	11	-	777	2 453	3,2	223,0	64,0	2,52	4,4	5,20	4,00
detická chirurgia	10	10	728	1 420	2,0	142,0	43,8	4,12	2,4	5,50	4,00
pediatrická ortopédia	17	17	987	3 399	3,4	199,9	57,5	5,00	3,4	12,94	11,94
pediatrická endokrinológia a diabetológia, poruchy látkovej premeny a výživy	25	25	640	3 889	6,1	155,6	42,6	2,70	9,3	11,00	7,00
doliečovanie	20	-	338	5 106	15,1	255,3	69,9	4,80	4,2	9,00	8,50
ústavná ošetrovateľská starostlivosť	25	-	276	8 759	31,7	350,4	96,0	-	-	8,00	8,00
JIS interná	29	-	1 916	8 052	4,2	277,7	76,1	8,00	3,6	48,50	44,00
JIS pediatrická	6	6	285	578	2,0	96,3	26,4	2,20	2,7	5,00	5,00
JIS pneumologická a fyziologická	4	-	133	1 112	8,4	278,0	78,6	0,10	40,0	4,90	3,00
JIS neurologická	22	-	1 336	5 870	4,4	266,8	73,1	4,40	5,0	28,80	26,80
JIS chirurgická	26	-	2 070	6 341	3,1	243,9	66,8	4,74	5,5	36,65	34,00
JRSN – jednotka resuscitačnej starostlivosti o novorodencov	9	9	143	2 451	17,1	272,3	74,6	2,10	4,3	14,40	13,00
dĺhodobó chorých	347	-	3 946	82 135	20,8	239,0	68,4	18,93	18,3	85,00	76,00
arytmia a koronárna jednotka	14	-	1 137	3 772	3,3	279,0	76,5	6,90	2,0	15,00	14,00
klinické pracovné lekárstvo a klinická toxikológia	14	-	313	2 058	6,6	147,0	45,0	3,60	3,9	7,20	6,00
pediatrická anesteziológia	12	12	210	2 814	13,4	234,5	64,2	6,50	1,8	24,75	22,00
pediatrická intenzívna medicína	8	8	515	2 580	5,0	322,5	88,4	2,63	3,0	10,50	9,00
paliatívna medicína	36	1	810	9 549	11,8	265,3	72,7	5,70	6,3	19,80	16,20
JIS infekčná	4	-	95	880	9,3	220,0	61,1	0,90	4,4	6,50	5,00

T 10.5 POSTELOVÝ FOND PODĽA ODBORNÉHO ZAMERANIA ÚTVARU – ŽILINSKÝ KRAJ
dokončenie

Odborné zameranie útvaru	Počet postelí		Počet hospi- talizovaných	Počet ošetrovacích dni	Priemerný ošetrovací čas v dňoch	Využitie postelí		Počet lekárskych miest	Počet postelí na 1 LM	Počet pracovných miest sestier	
	spolu	z toho pre detskú starostlivosť				v dňoch	v %			spolu	z toho pri posteli chorého
JIS otorinolaryngologická	3	–	–	–	–	–	–	1,00	3,0	2,00	2,00
JIS gynekologická	8	–	161	466	2,9	58,3	16,0	1,50	5,3	3,50	3,00
JIS ortopedická	3	–	539	550	1,0	183,3	51,6	1,00	3,0	3,40	2,00
JIS úrazová	9	–	549	1 931	3,5	214,6	58,8	2,20	4,1	24,10	21,50
JIS centrálna	4	–	363	593	1,6	148,3	41,1	1,00	4,0	4,00	4,00
JIS neurochirurgická	10	–	1 085	2 533	2,3	253,3	69,4	4,40	2,3	16,53	15,00
JIS cievnej chirurgie	5	–	514	1 413	2,7	282,6	77,4	2,00	2,5	7,85	6,00
JIS hrudníková chirurgia	3	–	345	850	2,5	283,3	77,6	0,92	3,3	5,64	4,00
JISN – jednotka intenzívnej starostlivosti o novorodencov	6	6	130	2 932	22,6	488,7	133,9	0,70	8,6	6,80	5,00
JVSN – jednotka vysokošpecializo- vanej starostlivosti o novorodencov	12	12	158	2 953	18,7	246,1	67,4	2,00	6,0	17,50	16,00

T 10.6 POSTELOVÝ FOND PODĽA ODBORNÉHO ZAMERANIA ÚTVARU – BANSKOBYSTRICKÝ KRAJ

Odborné zameranie útvaru	Počet postelí		Počet hospo- talizovaných	Počet ošetrovacích dní	Priemerný ošetrovací čas v dňoch	Využitie postelí		Počet lekárskych miest	Počet postelí na 1 LM	Počet pracovných miest sestier	
	spolu	z toho pre detiskú starostlivosť				v dňoch	v %			spolu	z toho pri posteli chorého
Spolu			¹⁾ 126 082	978 964	7,8	250,7	69,8	773,01	5,1	2 239,68	2 030,84
vnútorné lekárstvo	408	-	19 459	114 155	5,9	279,8	77,1	94,55	4,3	209,40	187,60
infektológia	82	31	2 282	12 732	5,6	155,3	52,8	10,65	7,7	30,39	29,37
pneumológia a ftizeológia	44	-	979	7 866	8,0	178,8	56,8	8,92	4,9	22,73	21,73
neuroológia	220	-	8 420	51 785	6,2	235,4	65,9	47,84	4,6	79,42	73,42
psychiatria	335	-	3 113	84 138	27,0	251,2	68,8	31,17	10,7	107,13	96,13
pediatria	194	194	10 244	36 327	3,5	187,3	51,3	45,55	4,3	100,45	85,75
gynekológia a pôrodníctvo	274	-	13 240	49 283	3,7	179,9	49,9	50,71	5,4	158,92	149,92
chirurgia	348	4	19 600	75 969	3,9	218,3	60,4	79,75	4,4	175,87	168,57
ortopédia	78	1	4 196	15 147	3,6	194,2	56,1	20,10	3,9	35,42	34,42
uroológia	34	1	2 256	7 791	3,5	229,1	64,7	12,35	2,8	33,43	32,43
úrazová chirurgia	54	-	2 809	12 438	4,4	230,3	63,1	18,23	3,0	36,35	35,85
otorinolaryngológia	35	1	2 059	7 582	3,7	216,6	60,0	10,70	3,3	16,67	15,67
oftalmológia	38	-	1 844	7 199	3,9	189,4	61,3	10,20	3,7	23,92	23,92
dermatovenerológia	28	-	854	5 541	6,5	197,9	56,1	4,25	6,6	10,58	10,58
klinická onkológia	66	-	2 096	16 738	8,0	253,6	72,8	11,49	5,7	29,75	29,75
anestéziológia a intenzívna medicina	83	-	2 420	16 856	7,0	205,5	56,5	100,19	0,8	293,07	250,15
fyziatria, balneológia a liečebná rehabilitácia	200	-	1 595	70 600	44,3	353,0	100,0	15,00	13,3	81,00	78,00
hematológia a transfúziológia	3	-	125	1 095	8,8	365,0	100,0	8,00	0,4	12,67	12,67
neurochirurgia	25	-	1 182	5 385	4,6	215,4	61,8	11,00	2,3	12,42	12,42
plastická chirurgia	16	-	1 107	2 431	2,2	151,9	41,7	8,07	2,0	7,40	7,40
radičná onkológia	40	-	875	9 257	10,6	231,4	63,4	6,10	6,6	19,00	17,00
algeziológia	10	-	505	2 790	5,5	279,0	82,1	2,60	3,8	3,88	3,88
gastroenterológia	10	-	152	1 093	7,2	109,3	29,9	-	-	-	-
kardiológia	62	-	4 545	15 615	3,4	251,9	70,5	14,70	4,2	35,00	32,00
neonatológia	81	81	5 779	23 849	4,1	294,4	80,7	13,66	5,9	66,36	64,96

¹⁾ neaditívny údaj

T 10.6 POSTELOVÝ FOND PODĽA ODBORNÉHO ZAMERANIA ÚTVARU – BANSKOBYSTRICKÝ KRAJ

1. pokračovanie

Odborné zameranie útvaru	Počet postelí		Počet hospitalizovaných	Počet ošetrovacích dní	Priemerný ošetrovací čas v dňoch	Využitie postelí		Počet lekárskeho miest	Počet postelí na 1 LM	Počet pracovných miest sestier	
	spolu	z toho pre detskú starostlivosť				v dňoch	v %			spolu	z toho pri posteli choreho
geriatria	86	X	3 042	21 477	7,1	249,7	68,4	12,01	7,2	29,20	28,00
nefrológia	18	-	786	4 694	6,0	260,8	71,4	2,30	7,8	12,75	12,75
cievna chirurgia	27	-	1 898	6 762	3,6	250,4	68,6	8,53	3,2	15,46	15,46
kardiouchirurgia	15	-	1 428	3 530	2,5	235,3	64,5	8,70	1,7	24,00	10,00
medicina drogových závislostí	187	-	1 130	64 729	57,3	346,1	94,8	11,50	16,3	33,00	27,00
gerontopsychiatria	65	X	277	18 849	68,0	290,0	79,4	2,45	26,5	16,00	14,00
detská psychiatria	30	30	284	8 805	31,0	293,5	80,4	2,20	13,6	10,00	9,00
detská chirurgia	30	30	2 233	4 152	1,9	138,4	37,9	6,60	4,5	11,00	10,00
ústavná ošetrovateľská starostlivosť	35	-	329	12 068	36,7	344,8	94,5	-	-	15,00	13,50
JIS interná	42	-	3 015	11 506	3,8	274,0	75,1	5,87	7,2	66,11	66,11
JIS neurologická	10	-	657	2 474	3,8	247,4	68,7	1,00	10,0	14,40	14,40
JIS chirurgická	39	1	2 297	8 475	3,7	217,3	59,7	5,97	6,5	61,92	61,92
JRSN – jednotka resuscitačnej starostlivosti o novorodencov	15	15	650	5 854	9,0	390,3	106,9	2,00	7,5	20,16	19,16
dihodobo chorých	308	-	4 772	96 021	20,1	318,6	87,3	17,30	17,8	93,90	85,40
transplantačné	11	-	221	3 029	13,7	275,4	76,2	1,00	11,0	-	-
hepatológia	20	-	932	6 330	6,8	316,5	86,7	-	-	-	-
arytmia a koronárna jednotka klinické pracovné lekárstvo a klinická toxikológia	28	-	3 510	7 681	2,2	274,3	76,4	10,05	2,8	58,00	36,00
onkológia v chirurgii	9	-	394	2 152	5,5	239,1	68,1	1,33	6,8	2,92	2,92
onkológia v urológii	29	-	1 029	3 538	3,4	122,0	33,4	3,00	9,7	3,00	3,00
pediatrická anesteziológia	8	-	595	2 238	3,8	279,8	76,6	-	-	-	-
pediatrická hematológia a onkológia	6	6	104	1 484	14,3	247,3	67,8	6,30	1,0	23,30	13,30
pediatrická hematológia a onkológia	18	18	533	4 239	8,0	235,5	64,5	10,00	1,8	13,00	12,00
pediatrická intenzívna medicína	14	14	421	1 994	4,7	142,4	39,0	7,00	2,0	21,00	21,00
JIS infekčná	5	2	85	1 188	14,0	237,6	65,1	1,00	5,0	8,00	8,00
JIS gynekologická	6	-	638	1 011	1,6	168,5	46,2	-	-	-	-

T 10.6 POSTEĽOVÝ FOND PODĽA ODBORNÉHO ZAMERANIA ÚTVARU – BANSKOBYSTRICKÝ KRAJ
dokončenie

Odborné zameranie útvaru	Počet posteľí		Počet hospi- talizovaných	Počet ošetrovacích dni	Priemerný ošetrovací čas v dňoch	Využitie posteľí		Počet lekárskych miest	Počet posteľí na 1 LM	Počet pracovných miest sestier	
	spolu	z toho pre detskú starostlivosť				v dňoch	v %			spolu	z toho pri posteľi chorého
JIS ortopedická	4	-	582	1 118	1,9	279,5	76,6	1,00	4,0	8,00	8,00
ústavná hospicová starostlivosť	31	-	266	8 649	32,5	279,0	76,4	5,00	6,2	22,00	20,00
JIS hematologická	27	-	579	5 841	10,1	216,3	59,7	3,12	8,7	14,83	14,83
JIS neurochirurgická	5	-	419	1 476	3,5	295,2	80,9	-	-	10,67	10,67
JIS cieľovej chirurgie	3	-	166	423	2,5	141,0	38,6	1,00	3,0	4,50	4,50
JISN – jednotka intenzívnej starostlivosti o novorodencov	10	10	27	2 055	76,1	205,5	62,5	-	-	18,50	18,50
JVSN – jednotka vysokošpecializo- vanej starostlivosti o novorodencov	4	4	77	1 460	19,0	365,0	100,0	1,00	4,0	7,83	7,83

T 10.7 POSTELOVÝ FOND PODĽA ODBORNÉHO ZAMERANIA ÚTVARU – PREŠOVSKÝ KRAJ

Odborné zameranie útvaru	Počet postelí		Počet hospitalizovaných	Počet ošetrovacích dní	Priemerný ošetrovací čas v dňoch	Využitie postelí		Počet lekárskeho miest	Počet postelí na 1 LM	Počet pracovných miest sestier	
	spolu	z toho pre deti a starostlivosť				v dňoch	v %			spolu	z toho pri posteli chorého
Spolu	5 171	933	11 155 238	1 158 676	7,5	224,9	65,5	937,17	5,5	2 447,07	2 281,94
vnútorné lekárstvo	543	-	22 522	143 250	6,4	263,0	72,3	128,00	4,2	203,79	188,79
infektológia	40	20	907	4 187	4,6	104,7	38,2	6,00	6,7	12,50	12,50
pneumológia a ftizeológia	477	-	6 995	94 861	13,6	199,2	56,9	41,13	11,6	92,00	88,00
neuroológia	308	-	13 511	84 014	6,2	278,3	79,6	61,21	5,0	104,70	98,70
psychiatria	367	-	5 470	95 554	17,5	260,4	73,1	38,00	9,7	146,00	141,00
pediatria	306	306	15 062	66 168	4,4	215,2	61,3	80,45	3,8	179,30	167,80
gynekológia a pôrodníctvo	437	-	17 482	86 812	5,0	197,8	59,6	82,07	5,3	224,20	187,20
chirurgia	363	15	18 430	76 438	4,1	210,6	58,9	85,00	4,3	181,40	160,00
ortopédia	92	7	5 380	27 325	5,1	297,0	82,3	26,00	3,5	51,80	48,80
uroológia	114	-	5 014	22 970	4,6	201,5	62,5	26,05	4,4	50,00	49,00
úrazová chirurgia	160	5	7 883	30 974	3,9	193,6	54,4	46,34	3,5	70,50	66,00
otorinolaryngológia	73	8	5 023	14 454	2,9	198,0	65,2	21,45	3,4	52,00	44,00
oftalmológia	46	1	1 296	7 844	6,1	170,5	64,9	8,60	5,3	20,00	20,00
dermatovenerológia	20	-	769	5 726	7,4	286,3	78,4	8,20	2,4	9,00	9,00
klinická onkológia	61	-	1 020	10 582	10,4	173,5	84,9	6,70	9,1	28,00	28,00
anestéziológia a intenzívna medicína	67	-	2 563	13 807	5,4	206,1	56,5	71,60	0,9	220,70	195,60
fyziatria, balneológia a liečebná rehabilitácia	155	-	4 946	38 226	7,7	258,5	80,3	26,20	5,9	47,00	45,50
hematológia a transfúziológia	14	-	331	3 086	9,3	220,4	60,4	4,80	2,9	12,00	12,00
plastická chirurgia	9	-	-	-	-	-	-	-	-	-	-
radičná onkológia	28	-	283	8 920	31,5	318,6	88,2	5,60	5,0	14,00	14,00
neonatólogia	148	148	6 091	27 773	4,6	187,7	55,9	9,20	16,1	66,50	65,30
geriatria	160	X	4 904	42 392	8,6	265,0	76,9	27,00	5,9	63,60	60,47
cievna chirurgia	20	-	898	5 825	6,5	291,3	79,8	7,00	2,9	14,00	14,00
maxilofaciálna chirurgia	10	-	536	1 896	3,5	189,6	51,9	4,90	2,0	-	-
medicína drogových závislostí	15	-	-	-	-	-	-	-	-	-	-
gerontopsychiatria	20	X	-	-	-	-	-	-	-	-	-

^{*)} neaditívny údaj

T 10.7 POSTEĽOVÝ FOND PODĽA ODBORNÉHO ZAMERANIA ÚTVARU – PREŠOVSKÝ KRAJ

dokončenie

Odborné zameranie útvaru	Počet posteľí		Počet hospitalizovaných	Počet ošetrovacích dní	Priemerný ošetrovací čas v dňoch	Využitie posteľí		Počet lekárskeho miest	Počet posteľí na 1 LM	Počet pracovných miest sestier	
	spolu	z toho pre detskú starostlivosť				v dňoch	v %			spolu	z toho pri posteľi choreho
dlhodobá intenzívna starostlivosť	4	-	6	765	127,5	296,5	81,5	1,50	2,7	4,00	4,00
hrudníková chirurgia	35	-	1 424	7 025	4,9	200,7	68,1	8,00	4,4	13,50	13,50
pediatrická pneumológia a fizeológia	285	285	2 501	37 133	14,8	130,3	35,7	11,00	25,9	46,50	38,50
doliečovacie	72	-	1 416	17 002	12,0	236,1	93,2	3,00	24,0	17,00	16,00
ústavná ošetrovateľská starostlivosť	68	-	349	17 500	50,1	295,2	90,5	1,70	40,0	21,90	19,90
JIS interná	44	-	2 990	11 141	3,7	253,2	69,4	7,25	6,1	52,00	52,00
JIS metabolická	6	-	632	2 085	3,3	347,5	95,2	0,10	60,0	11,00	11,00
JIS pediatrická	17	17	545	2 846	5,2	167,4	45,9	1,10	15,5	17,00	17,00
JIS pneumologická a fizeologická	8	-	145	1 951	13,5	243,9	66,8	1,00	8,0	12,50	12,20
JIS neurologická	32	-	1 716	8 005	4,7	253,0	69,3	4,70	6,8	36,90	36,90
JIS chirurgická	37	-	2 128	6 310	3,0	170,5	55,8	4,90	7,6	40,11	38,11
JRSN – jednotka resuscitačnej starostlivosti o novorodencov	106	106	3 335	27 397	8,2	258,5	73,6	19,82	5,3	125,90	125,80
dlhodobo chorých	275	-	4 364	73 141	16,8	266,0	73,0	28,00	9,8	86,17	82,17
arytmia a koronárna jednotka	48	-	4 578	12 940	2,8	269,6	73,9	13,20	3,6	54,50	54,50
klinické pracovné lekárstvo a klinická toxikológia	2	-	-	-	-	-	-	-	-	-	-
paliatívna medicína	10	-	-	-	-	-	-	-	-	-	-
JIS úrazová	4	-	445	1 241	2,8	310,3	85,0	1,20	3,3	7,00	7,00
ústavná hospicová starostlivosť	42	-	205	15 434	75,3	367,5	100,7	7,30	5,8	15,10	15,10
JIS hrudníková chirurgia	8	-	684	1 668	2,4	208,5	57,1	-	-	11,00	11,00
JISN – jednotka intenzívnej starostlivosti o novorodencov	15	15	224	2 008	9,0	133,9	55,0	1,90	7,9	12,00	11,60

T 10.8 POSTELOVÝ FOND PODĽA ODBORNÉHO ZAMERANIA ÚTVARU – KOŠICKÝ KRAJ

Odborné zameranie útvaru	Počet postelí		Počet hospitalizovaných	Počet ošetrovacích dní	Priemerný ošetrovací čas v dňoch	Využitie postelí		Počet lekárskeho miest	Počet postelí na 1 LM	Počet pracovných miest sestier	
	spolu	z toho pre detskú starostlivosť				v dňoch	v %			spolu	z toho pri postelí chorého
vnútorné lekárstvo	506	-	22 778	132 293	5,8	262,0	75,9	144,38	3,5	236,20	209,50
infektológia	83	-	2 227	10 982	4,9	132,3	40,5	14,55	5,7	31,20	29,00
pneumológia a ftizeológia	114	-	3 489	31 635	9,1	277,5	76,4	18,45	6,2	45,00	40,00
neuroológia	243	-	11 050	68 591	6,2	282,3	80,5	54,00	4,5	116,30	100,00
psychiatria	831	-	8 631	239 316	27,7	288,4	80,0	65,50	12,7	223,95	196,95
pediatria	268	268	10 790	61 084	5,7	228,8	63,8	62,46	4,3	153,80	136,70
gynekológia a pôrodníctvo	392	-	21 495	82 571	3,8	213,1	58,5	83,45	4,7	257,12	221,12
chirurgia	360	6	18 190	84 132	4,6	234,0	65,6	84,95	4,2	217,30	192,90
ortopédia	120	4	6 516	31 210	4,8	260,1	77,9	41,10	2,9	55,00	44,00
uroológia	93	4	4 272	19 902	4,7	214,0	63,1	18,80	4,9	34,00	30,00
úrazová chirurgia	157	10	5 848	32 362	5,5	206,1	57,3	37,65	4,2	99,58	87,58
otorinolaryngológia	62	6	2 579	10 078	3,9	162,5	48,2	23,15	2,7	36,70	32,70
oftalmológia	30	3	1 961	4 146	2,1	138,2	53,9	14,05	2,1	16,00	13,00
dermatovenerológia	30	-	741	4 732	6,4	157,7	59,5	4,80	6,3	11,00	10,00
klinická onkológia	131	-	5 386	33 140	6,2	253,0	69,3	24,80	5,3	74,00	60,00
anestéziológia a intenzívna medicína	95	-	4 297	21 459	5,0	225,9	67,2	141,30	0,7	266,20	224,10
fyziatria, balneológia a liečebná rehabilitácia	165	-	6 052	47 211	7,8	286,1	82,8	27,80	5,9	50,00	44,00
hematológia a transfuziológia	13	-	476	4 445	9,3	341,9	98,8	8,30	1,6	19,00	18,00
neurochirurgia	57	-	2 094	14 829	7,1	260,2	71,3	15,60	3,7	33,00	32,00
plastická chirurgia	23	3	1 257	3 488	2,8	151,7	46,5	6,30	3,7	8,00	7,00
radičná onkológia	57	-	742	16 930	22,8	297,0	81,4	8,00	7,1	30,00	23,00
nukleárna medicína	10	-	338	1 538	4,6	153,8	42,1	1,00	10,0	4,00	4,00
kardiológia	60	-	4 013	13 320	3,3	222,0	60,8	18,39	3,3	25,00	25,00
neonatólogia	184	184	9 612	42 447	4,4	231,9	66,1	22,13	8,3	113,70	106,00
angiológia	15	-	1 340	2 696	2,0	179,7	49,2	9,40	1,6	12,00	12,00

*) neaditívny údaj

T 10.8 POSTELOVÝ FOND PODĽA ODBORNÉHO ZAMERANIA ÚTVARU – KOŠICKÝ KRAJ

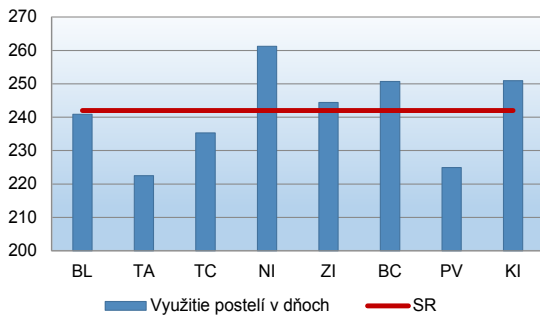
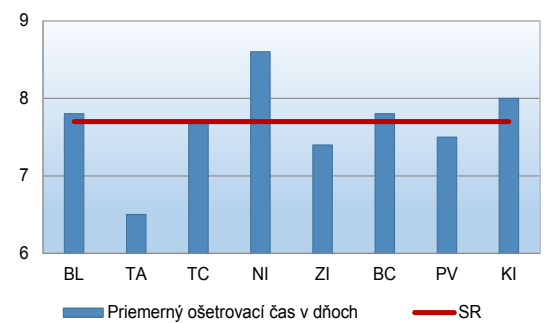
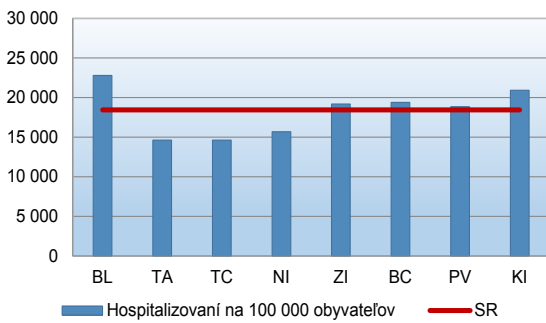
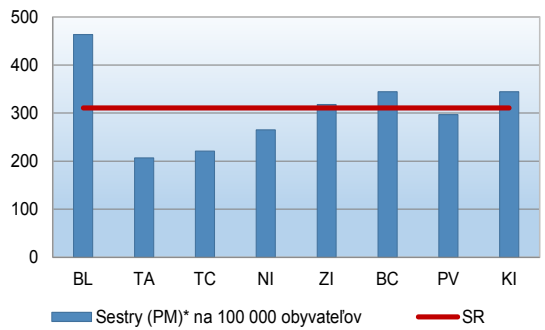
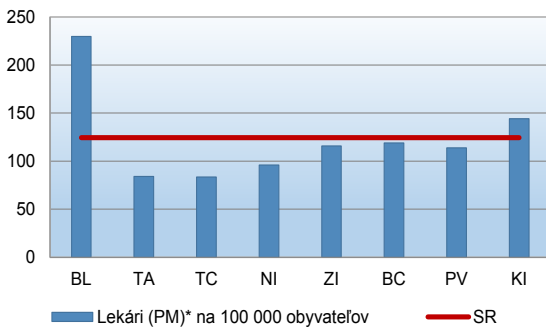
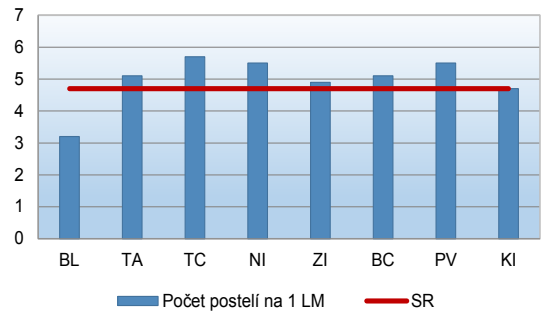
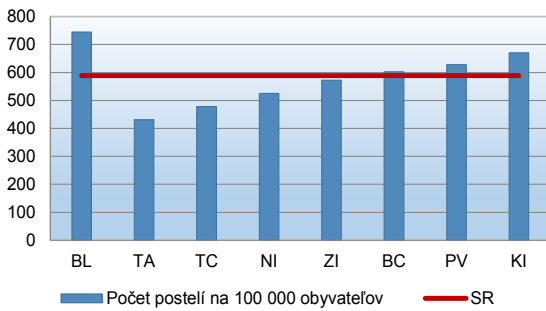
1. pokračovanie

Odborné zameranie útvaru	Počet postelí		Počet hospo- talizovaných	Počet ošetrovacích dní	Priemerný ošetrovací čas v dňoch	Využitie postelí		Počet lekárskych miest	Počet postelí na 1 LM	Počet pracovných miest sestier	
	spolu	z toho pre detskú starostlivosť				v dňoch	v %			spolu	z toho pri posteli chorého
geriatria	75	X	1 306	13 193	10,1	175,9	48,2	12,10	6,2	20,50	17,50
cievna chirurgia	15	-	1 701	4 189	2,5	279,3	76,5	10,30	1,5	12,00	12,00
kardiochirurgia	33	-	1 840	7 120	3,9	215,8	59,1	16,00	2,1	17,00	17,00
maxilofaciálna chirurgia	30	-	1 243	5 938	4,8	197,9	58,8	9,70	3,1	15,60	13,60
medicina drogových závislostí	36	-	350	12 373	35,4	343,7	94,2	3,05	11,8	7,00	5,00
pediatrická neurológia	20	20	1 026	4 787	4,7	239,4	67,0	5,05	4,0	14,50	13,50
detská psychiatria	120	120	674	38 693	57,4	322,4	88,3	6,50	18,5	30,00	29,00
hrudníková chirurgia	11	-	664	2 852	4,3	259,3	72,3	-	-	-	-
detská chirurgia	20	20	776	2 920	3,8	146,0	41,0	6,67	3,0	9,90	8,90
pediatrická otorinolaryngológia	10	10	759	2 321	3,1	232,1	63,6	5,70	1,8	9,50	8,50
centrálny príjem	3	-	-	-	-	-	-	-	-	-	-
centrálne operačné sály	X	X	X	X	X	X	X	-	X	-	-
popáleninové	22	-	391	5 713	14,6	259,7	72,6	8,50	2,6	17,00	9,00
doliečovacie	4	-	65	852	13,1	213,0	58,4	0,30	13,3	1,20	1,00
ústavná ošetrovateľská starostlivosť	75	-	470	17 614	37,5	234,9	64,3	1,30	57,7	11,50	9,50
JIS interná	47	-	2 383	8 612	3,6	183,2	60,5	6,40	7,3	32,50	32,50
JIS pediatrická	16	16	380	2 272	6,0	133,7	37,4	1,85	8,6	18,00	17,00
JIS neurologická	31	-	1 684	7 525	4,5	242,7	66,5	5,10	6,1	27,00	26,00
JIS chirurgická	45	-	3 933	12 921	3,3	284,0	77,8	3,50	12,9	26,00	25,00
JRSN – jednotka resuscitačnej starostlivosti o novorodencov	30	30	399	8 352	20,9	278,4	76,3	9,91	3,0	38,60	36,60
dĺhodobó chorých	417	-	6 114	116 357	19,0	279,0	76,6	39,80	10,5	110,47	102,07
chirurgia ruky	2	-	28	194	6,9	97,0	27,3	-	-	-	-
transplantačné	10	-	282	2 697	9,6	269,7	73,9	3,20	3,1	7,00	6,00
arytmia a koronárna jednotka	40	-	3 406	13 186	3,9	329,7	90,3	9,80	4,1	42,00	42,00
klinické pracovné lekárstvo a klinická toxikológia	32	-	1 263	9 185	7,3	287,0	83,9	8,95	3,6	10,00	8,00
pediatrická anesteziológia	6	6	149	2 494	16,7	415,7	113,9	1,25	4,8	6,20	6,20

T 10.8 POSTELOVÝ FOND PODĽA ODBORNÉHO ZAMERANIA ÚTVARU – KOŠICKÝ KRAJ
dokončenie

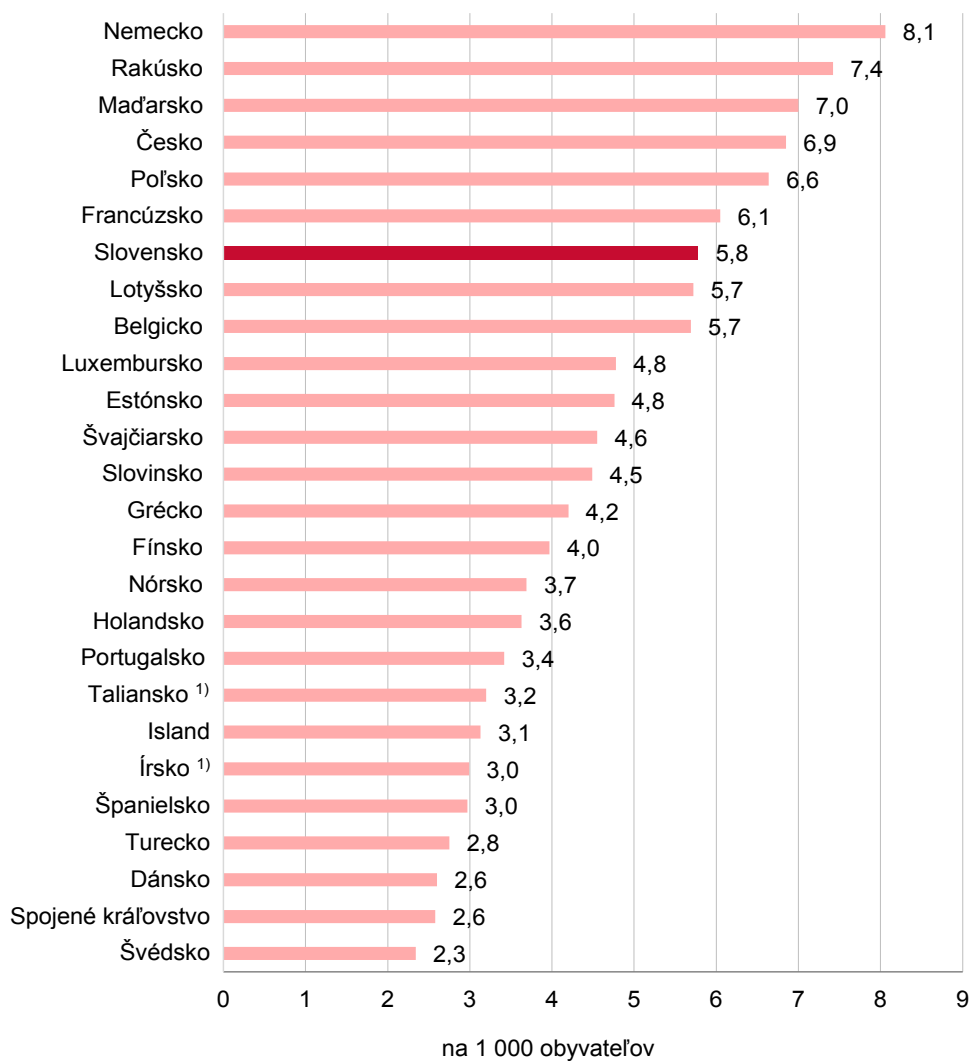
Odborné zameranie útvaru	Počet postelí		Počet hospi- talizovaných	Počet ošetrovacích dni	Priemerný ošetrovací čas v dňoch	Využitie postelí		Počet lekárskych miest	Počet postelí na 1 LM	Počet pracovných miest sestier	
	spolu	z toho pre detskú starostlivosť				v dňoch	v %			spolu	z toho pri posteli chorého
pediatrická hematológia a onkológia	15	15	670	3 519	5,3	234,6	64,3	7,93	1,9	17,00	15,00
pediatrická infektológia	25	25	1 255	5 357	4,3	214,3	58,7	4,85	5,2	12,80	11,80
pediatrická intenzívna medicína	10	10	163	724	4,4	72,4	19,8	10,65	0,9	31,80	30,80
paliatívna medicína	10	-	60	3 619	60,3	361,9	99,2	0,90	11,1	3,50	3,50
JIS onkologická	1	-	-	-	-	-	-	-	-	-	-
JIS infekčná	2	-	59	298	5,1	149,0	40,8	-	-	-	-
JIS gynekologická	5	-	804	1 825	2,3	281,2	77,1	-	-	5,00	5,00
JIS úrazová	10	-	357	2 392	6,7	239,2	65,5	-	-	-	-
JIS hematologická	7	-	86	2 090	24,3	298,6	84,6	-	-	-	-
JIS cievnej chirurgie	4	-	539	1 141	2,1	285,3	78,2	1,00	4,0	5,00	5,00
JIS popáleninová	4	-	106	1 044	9,8	261,0	71,5	0,30	13,3	7,00	7,00
JISN – jednotka intenzívnej starostlivosti o novorodencov	17	17	379	4 171	11,0	245,4	67,2	1,20	14,2	18,00	17,00

G 4 POROVNANIE UKAZOVATEĽOV POSTEĽOVÉHO FONDU V KRAJOCH



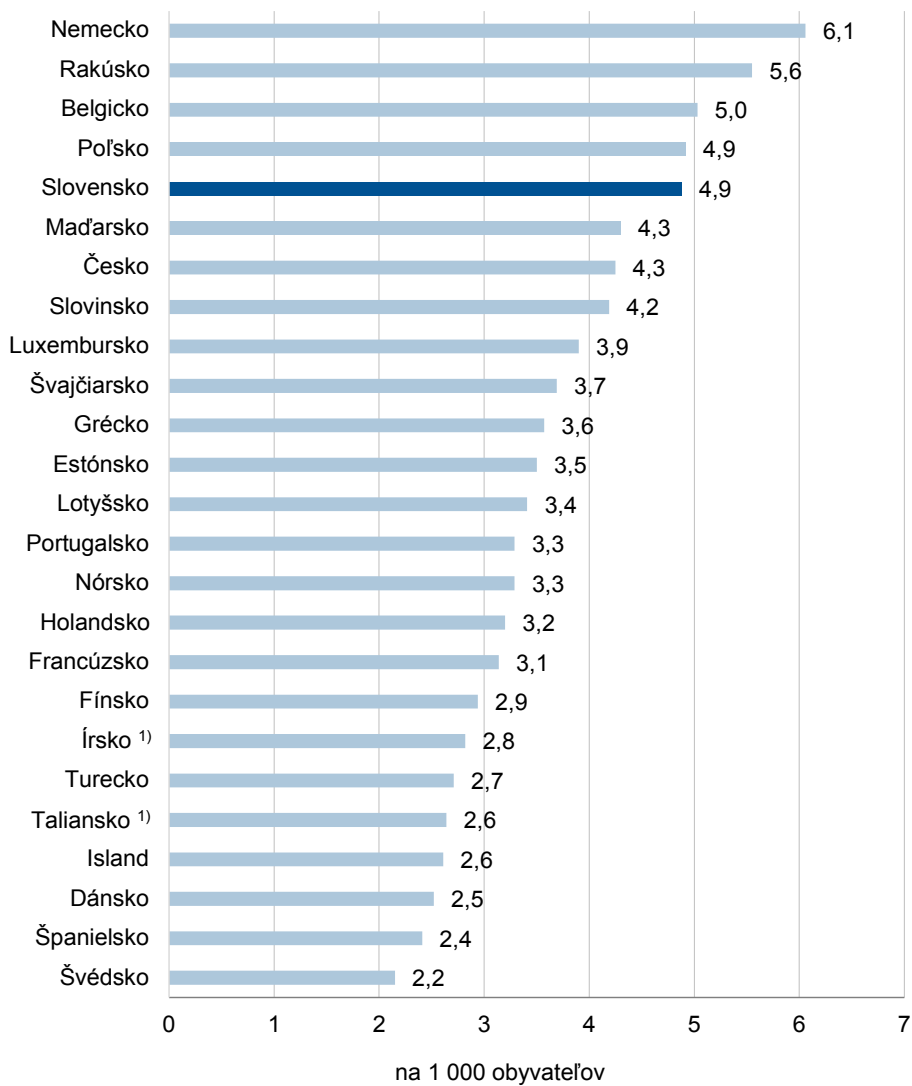
* ide o pracovné miesta lekárov (sestier) posteľových útvarov v ústavnej zdravotnej starostlivosti

G 5 POSTELE V NEMOCNIČNEJ STAROSTLIVOSTI NA 1 000 OBYVATEĽOV, ROK 2016

¹⁾ rok 2015

Zdroj: databáza OECD Health Statistics 2018, dataset Hospital beds, jún 2018

G 6 POSTELE V AKÚTNEJ NEMOCNIČNEJ STAROSTLIVOSTI NA 1 000 OBYVATEĽOV, ROK 2016



¹⁾ rok 2015

Zdroj: databáza OECD Health Statistics 2018, dataset Hospital beds, jún 2018

Poznámka: grafy G 5 a G 6 sú zostavené za európske krajiny OECD.

P 1 OZNAČENIE KRAJOV SR

BL	Bratislavský kraj
TA	Trnavský kraj
TC	Trenčiansky kraj
NI	Nitriansky kraj
ZI	Žilinský kraj
BC	Banskobystrický kraj
PV	Prešovský kraj
KI	Košický kraj