

EDÍCIA ZDRAVOTNÍCKA ŠTATISTIKA

CHIRURGICKÁ
A JEDNODŇOVÁ
STAROSTLIVOSŤ V SR

2017



NÁRODNÉ
CENTRUM
ZDRAVOTNÍCKYCH
INFORMÁCIÍ

EDÍCIA ZDRAVOTNÍCKA ŠTATISTIKA

CHIRURGICKÁ A JEDNODŇOVÁ STAROSTLIVOSŤ V SR 2017

Ročník 2018

ZŠ-10/2018

© Národné centrum zdravotníckych informácií. Bratislava 2019

811 09 Bratislava
Lazaretská 26
Slovenská republika

Tel. +421 2 57 26 98 30
Fax +421 2 52 63 54 90
E-mail: publikacie@nczisk.sk
Internet: www.nczisk.sk

Pokiaľ nie je uvedené inak, prezentované údaje sa týkajú roku 2017.

Rozmnožovanie obsahu tejto publikácie, ako aj jednotlivých častí v pôvodnej alebo upravenej podobe je možné len s písomným súhlasom Národného centra zdravotníckych informácií. Údaje, ktoré sú obsahom tejto publikácie, je možné použiť len s uvedením zdroja.

Obsah

Metodické poznámky	5
Úvod	5
1. Činnosť chirurgickej ambulancie	
Návštevy pacienta v chirurgickej ambulancii	7
Výkony ambulantných chirurgických odborov	7
Ambulantné chirurgické výkony pre hnisavé ochorenia kože a podkožia	7
Ambulantné výkony pre chirurgické ošetrenie rán	8
Ambulantné odstránenie kožných a podkožných nádorov	8
Ambulantné výkony pre repozície zlomenín a luxácií	8
Ambulantné chirurgické ošetrenia popálenín	9
Ambulantné endoskopické vyšetrenia a výkony	9
2. Chirurgické výkony v posteľových oddeleniach	
Chirurgické výkony v ústavnej zdravotnej starostlivosti	10
Vývoj počtu operovaných v ústavnej zdravotnej starostlivosti	11
Chirurgické výkony v ústavnej zdravotnej starostlivosti podľa územia, 0 – 18 rokov	13
Chirurgické výkony v ústavnej zdravotnej starostlivosti podľa územia, 19 a viac rokov	14
Operácie nervového systému	15
Operácie endokrinného systému	16
Operácie oka	17
Operácie ucha	18
Operácie na nose, ústach a laryngu	19
Operácie respiračného systému	20
Operácie kardiovaskulárneho systému – cievy	20
Operácie na krvnom a lymfatickom systéme	21
Operácie tráviaceho systému	22
Operácie močového systému a mužského pohlavného systému	24
Operácie ženských pohlavných orgánov	25
Operácie muskuloskeletárneho systému	25
Operácie kožné	27
Operácie mužských pohlavných orgánov	30
Neodkladná chirurgická pomoc pri niektorých chorobách	31
Neodkladná chirurgická pomoc – náhle brušné príhody	33

Neodkladná chirurgická pomoc – náhle cievne príhody	35
Neodkladná chirurgická pomoc – náhle hrudné príhody	36
Neodkladná chirurgická pomoc – úrazy	37

3. Jednodňová starostlivosť

Denné miesta pre pacientov v útvaroch jednodňovej zdravotnej starostlivosti	40
Vývoj počtu operovaných pacientov v jednodňovej starostlivosti	40
Počet operovaných pacientov v jednodňovej starostlivosti podľa územia	41
Počet operovaných pacientov v jednodňovej starostlivosti podľa územia, 0 – 18 rokov	41
Počet operovaných pacientov v jednodňovej starostlivosti podľa územia, 19 a viac rokov	41
Výkony jednodňovej starostlivosti v špecializačnom odbore chirurgia, ortopédia, úrazová chirurgia a plastická chirurgia	43
Výkony jednodňovej starostlivosti v špecializačnom odbore gynekológia a pôrodníctvo	46
Výkony jednodňovej starostlivosti v špecializačnom odbore oftalmológia	47
Výkony jednodňovej starostlivosti v špecializačnom odbore otorinolaryngológia	47
Výkony jednodňovej starostlivosti v špecializačnom odbore urológia	49
Výkony jednodňovej starostlivosti v špecializačnom odbore zubné lekárstvo	50
Výkony jednodňovej starostlivosti v špecializačnom odbore gastroenterologická chirurgia a gastroenterológia	51
Označenie krajov SR	52

Metodické poznámky

Publikácia informuje o počte vybraných druhov operácií jednotlivých chirurgických odborov v ústavnej zdravotnej starostlivosti a počte operovaných pacientov neodkladnej chirurgickej pomoci pri sledovaných ochoreniach. Obsah dopĺňa počet ambulantných chirurgických výkonov a počet operovaných pacientov v rámci jednodňovej zdravotnej starostlivosti.

Zdrojom údajov boli štatistické zisťovania Ministerstva zdravotníctva SR, ktoré sú súčasťou Programu štátnych štatistických zisťovaní na roky 2015 – 2017. Publikácia je rozdelená do troch kapitol:

1. Činnosť chirurgickej ambulancie – *ročný výkaz o činnosti chirurgickej ambulancie A (MZ SR) 12-01* za rok 2017, ktorého návratnosť za SR bola 85,3 % a v rámci krajov BL (85,0 %), TA (73,9 %), TC (87,5 %), NI (88,2 %), ZI (78,9 %), BC (90,8 %), PV (86,1 %), KI (87,2 %).

2. Chirurgické výkony v posteľových oddeleniach – *ročný výkaz o chirurgických výkonoch v posteľových oddeleniach P (MZ SR) 2-01* za rok 2017, ktorého návratnosť za SR bola 97,9 % a v rámci krajov BL (92,9 %), TA (100 %), TC (100 %), NI (100 %), ZI (100 %), BC (96,2 %), PV (100 %), KI (98,7 %).

3. Jednodňová starostlivosť – *ročný výkaz o jednodňovej starostlivosti J (MZ SR) 1-01* za rok 2017, ktorého návratnosť za SR bola 86,2 % a v rámci krajov BL (77,3 %), TA (81,7 %), TC (98,6 %), NI (88,1 %), ZI (75,7 %), BC (87,4 %), PV (85,4 %), KI (95,8 %).

Územné členenie údajov podľa krajov je na základe územia sídla odborného útvaru v zdravotníckom zariadení (ambulancie, oddelenia, útvaru jednodňovej zdravotnej starostlivosti).

Počet operovaných pacientov (T2.1 až T2.18) je počet osôb, ktorým bola vykonaná aspoň jedna operácia daného typu počas jednej hospitalizácie na príslušnom oddelení.

Celkový počet operácií (T2.1 až T2.18) zahŕňa aj viacdobé operácie a reoperácie pre komplikácie, ktoré boli vykonané počas jednej hospitalizácie na príslušnom oddelení.

Ukazovatele relatívnej početnosti sú prepočítané na počet obyvateľov danej vekovej skupiny, ktorej sa údaje týkajú.

Vývojové rady ukazovateľov zachytávajú obdobie rokov, ktoré umožňuje porovnateľnosť ukazovateľov z obsahového a metodického hľadiska.

Sprevodným dokumentom k publikácii je xls/ods súbor, v ktorom sa okrem tabuliek nachádzajú aj údaje ku grafom.

Výber primárnych tabuliek z publikácie je možné doplniť ďalšími údajmi zverejnenými prostredníctvom analytických tabuľkových výstupov voľne dostupných na webovom sídle www.nczisk.sk v časti Štatistické výstupy.

Úvod

V roku 2017 vykázalo v SR činnosť 440 chirurgických ambulancií. V nich sme evidovali 2 595-tisíc návštev pacientov, z ktorých 14,7 % tvorili pacienti vo veku 0 – 18 rokov. Realizovaných bolo celkovo 2 494 325 ambulantných výkonov, najčastejšie išlo o chirurgické ošetrenie rán (346 796), odstránenie kožných a podkožných nádorov (121 069) a chirurgické výkony pre hnisavé ochorenia kože a podkožia (119 245).

V rámci sledovaných chirurgických výkonov v posteľových oddeleniach ústavnej zdravotnej starostlivosti bolo operovaných 283 690 osôb, z nich 8,2 % predstavovali pacienti do 18 rokov. Počet operovaných sa oproti roku 2016 zvýšil o 1,1 % (3 142), pričom u pacientov do 18 rokov o 3,0 % (670) a u 19-a viacročných o 1,0 % (2 472).

Vykonaných bolo 285 773 vybraných operácií vrátane viacdobých operácií a reoperácií pre komplikácie realizovaných počas jednej hospitalizácie. Z celkového počtu 23 505 operácií vykonaných o-18 ročným išlo najmä o operácie oka, ucha a nosa (31 %). Nasledovali operácie muskuloskeletárneho systému (29,8 %), pri ktorých išlo najčastejšie o operácie kostí, operácie kĺbov a repozície zlomených kostí končatín zatvorené. Operácie tráviaceho systému tvorili u detí a mladistvých 14,1 % (išlo najmä o operácie na brušnej stene a operácie apendixu) a operácie mužských pohlavných orgánov 8,0 %. Dospelým 19- a viacročným pacientom bolo vykonávaných 262 268 operácií, predovšetkým operácie muskuloskeletárneho systému (28,3 %; najmä operácie kĺbov a operácie kostí), operácie tráviaceho systému (17,6 %; najmä operácie na brušnej stene, operácie žľčníka a operácie konečníka) a operácie ženských pohlavných orgánov (14,1 %). Podiel všetkých operácií znázorňuje graf 2.3.

V porovnaní s rokom 2009 sa výraznejšie znížil počet operovaných 0 – 18-ročných pacientov s operáciami na nose, ústach a laryngu z 9 507 v roku 2009 na 5 342 v roku 2017 a s operáciami močového systému a mužského pohlavného systému z 3 578 na 1 508. Naopak vyšší nárast sme zaznamenali pri operáciách muskuloskeletárneho systému (z 6 600 na 6 941) a nervového systému (z 484 na 699). U 19- a viacročných operovaných klesol

počet oproti roku 2009 najviac pri operáciách oka (z 25 771 na 18 088), operáciách močového systému a mužského pohlavného systému (z 27 505 na 20 177) a operáciách ženských pohlavných orgánov (z 43 848 na 36 571). Zvýšenie evidujeme predovšetkým pri operáciách muskuloskeletárneho systému (z 64 614 na 73 554) a kardiovaskulárneho systému (z 12 849 na 20 574). Vývoj počtu operovaných pacientov v ústavnej zdravotnej starostlivosti podľa zamerania operácie zobrazuje graf 2.2.

Vybrané operácie v rámci neodkladnej chirurgickej pomoci podstúpilo 43 083 osôb, z nich 40 % bolo operovaných do 6 hodín od diagnostikovania stavu. Medziročne sa počet neodkladne operovaných takmer nezmenil, no v porovnaní s rokom 2009 sme zaznamenali nárast o 5,7 % (2 333). Najčastejšie si neodkladnú chirurgickú pomoc v roku 2017 vyžiadali úrazy (80,4 %), po nich nasledovali náhle brušné príhody (14,4 %), náhle cievne príhody (2,9 %) a náhle hrudné príhody (2,2 %). Po úrazoch bolo operovaných 34 654 pacientov (z nich zomrelo 0,6 %), pričom až 89 % prípadov sa týkalo operácií končatín. Pre náhle brušné príhody bolo operovaných 6 212 pacientov (úmrtnosť 4,9 %), z nich 4 626 bolo operovaných do 6 hodín. Z konkrétnych ochorení išlo najmä o ileus (29,1 %) a apendix (22,5 %). Neodkladnú pomoc pre náhle cievne príhody si vyžiadalo 1 255 pacientov (úmrtnosť 5,5 %) a do 6 hodín od diagnostikovania stavu bolo operovaných 968 osôb. Najčastejšie sa operácie týkali arteriálnych rekonštrukcií pre obliterálne ochorenia (48 %). Pre náhle hrudné príhody bolo operovaných 962 osôb s 2,0 % úmrtnosťou (do 6 hodín operovali 824 pacientov), predovšetkým pre pneumotorax (54,5 %).

V útvaroch jednodňovej zdravotnej starostlivosti bolo operovaných 221 944 pacientov (7,3 % tvorili deti a mladiství), čo je o 2,4 % viac ako v predchádzajúcom roku a až 3-násobne viac ako v roku 2009. K dispozícií bolo 2 675 denných miest (2,7-násobne viac ako v roku 2009). U detí a mladistvých do 18 rokov bolo najviac operačných výkonov v odbore otorinolaryngológia (55 %) a v odbore chirurgia, ortopédia, úrazová chirurgia a plastická chirurgia (28 %), u dospelých prevládala chirurgia (36 %), oftalmológia (28 %) a gynekológia a pôrodnictvo (19 %). Najväčší nárast u pacientov vo veku 0 – 18 rokov evidujeme oproti roku 2009 v odbore otorinolaryngológia (o 5 442 operovaných viac) a chirurgia (o 3 230 viac) a u 19- a viacročných pacientov v odbore chirurgia (o 58 503 operovaných viac) a oftalmológia (o 35 201 viac).

Hospitalizácia po operačnom výkone jednodňovej starostlivosti bola vyžadovaná u 26,0 % pacientov vo veku 0 – 18 rokov a 12,8 % dospelých. Najvyšší podiel hospitalizovaných bol celkovo v odbore chirurgia, ortopédia, úrazová chirurgia a plastická chirurgia (19,7 %), urológia (17,2 %), gynekológia a pôrodnictvo (16,6 %) a otorinolaryngológia (16,6 %). Podrobnejšie o výkonoch v jednodňovej zdravotnej starostlivosti podľa špecializácie odboru v tabuľkách 3.6 – 3.12.

VYSVETLENIE SYMBOLOV

Ležatá čiarka	(–)	jav sa nevyskytoval
Nula	(0; 0,0; 0,00)	znamená viac ako nulu, ale menej ako najmenšiu jednotku vyjadriteľnú v tabuľke
Bodka	(.)	údaj nie je k dispozícii alebo je nespoľahlivý
Ležatý križník	(x)	zápis nie je možný z logických dôvodov
Veľké D	(D)	údaj nie je možné publikovať pre jeho dôverný charakter
Znak zlomu	(/)	prerušenie porovnateľnosti časového radu z metodických alebo iných dôvodov
z toho		znamená neúplný výber položiek
v tom		znamená úplný výber položiek

1. ČINNOSŤ CHIRURGICKEJ AMBULANCIE

T 1.1 NÁVŠTEVY PACIENTA V CHIRURGICKEJ AMBULANCI

Územie sídla ambulancie	Počet ambulancií ¹⁾	Počet návštev pacientov	Veková skupina	
			0 – 18	19+
Slovenská republika	440	2 594 865	380 880	2 213 985
Bratislavský kraj	73	384 820	47 093	337 727
Trnavský kraj	30	190 677	28 063	162 614
Trenčiansky kraj	44	290 413	40 235	250 178
Nitriansky kraj	59	315 429	39 201	276 228
Žilinský kraj	51	344 004	59 608	284 396
Banskobystrický kraj	57	343 016	55 224	287 792
Prešovský kraj	63	362 013	57 279	304 734
Košický kraj	63	364 493	54 177	310 316

¹⁾ ambulancie s odborným zameraním chirurgia, úrazová chirurgia a detská chirurgia, ktoré vykazali činnosť

T 1.2 VÝKONY AMBULANTNÝCH CHIRURGICKÝCH ODBOROV

Výkony ambulantných chirurgických odborov	Počet	v tom u pacientov vo veku	
		0 – 18	19+
Spolu	2 494 325	328 249	2 166 076
Chirurgické výkony pre hnisavé ochorenia kože a podkožia	119 245	13 349	105 896
Chirurgické ošetrenia rán	346 796	40 778	306 018
Odstránenie kožných a podkožných nádorov	121 069	10 352	110 717
Repozície zlomenín a luxácií	37 241	7 232	30 009
Ošetrenia popálenín	25 045	5 609	19 436
Endoskopické vyšetrenia a výkony	21 571	1 420	20 151
Ostatné vyšetrenia a zákroky	1 823 358	249 509	1 573 849

T 1.3 AMBULANTNÉ CHIRURGICKÉ VÝKONY PRE HNISAVÉ OCHORENIA KOŽE A PODKOŽIA

Územie sídla ambulancie	Počet výkonov	v tom u pacientov vo veku	
		0 – 18	19+
Slovenská republika	119 245	13 349	105 896
Bratislavský kraj	20 631	780	19 851
Trnavský kraj	10 693	1 705	8 988
Trenčiansky kraj	10 958	1 318	9 640
Nitriansky kraj	13 840	1 731	12 109
Žilinský kraj	14 227	1 795	12 432
Banskobystrický kraj	10 934	1 069	9 865
Prešovský kraj	12 268	1 943	10 325
Košický kraj	25 694	3 008	22 686

T 1.4 AMBULANTNÉ VÝKONY PRE CHIRURGICKÉ OŠETRENIE RÁN

Územie sídla ambulancie	Počet výkonov	v tom u pacientov vo veku	
		0 – 18	19+
Slovenská republika	346 796	40 778	306 018
Bratislavský kraj	68 432	3 667	64 765
Trnavský kraj	21 067	3 120	17 947
Trenčiansky kraj	31 322	3 626	27 696
Nitriansky kraj	44 970	4 931	40 039
Žilinský kraj	31 910	5 357	26 553
Banskobystrický kraj	38 178	5 757	32 421
Prešovský kraj	40 488	6 208	34 280
Košický kraj	70 429	8 112	62 317

T 1.5 AMBULANTNÉ ODSTRÁNENIE KOŽNÝCH A PODKOŽNÝCH NÁDOROV

Územie sídla ambulancie	Počet výkonov	v tom u pacientov vo veku	
		0 – 18	19+
Slovenská republika	121 069	10 352	110 717
Bratislavský kraj	23 744	1 300	22 444
Trnavský kraj	11 663	1 874	9 789
Trenčiansky kraj	9 180	1 169	8 011
Nitriansky kraj	25 463	1 473	23 990
Žilinský kraj	15 283	1 491	13 792
Banskobystrický kraj	10 761	886	9 875
Prešovský kraj	10 884	1 209	9 675
Košický kraj	14 091	950	13 141

T 1.6 AMBULANTNÉ VÝKONY PRE REPOZÍCIE ZLOMENÍN A LUXÁCIÍ

Územie sídla ambulancie	Počet výkonov	v tom u pacientov vo veku	
		0 – 18	19+
Slovenská republika	37 241	7 232	30 009
Bratislavský kraj	3 044	176	2 868
Trnavský kraj	2 008	293	1 715
Trenčiansky kraj	1 816	485	1 331
Nitriansky kraj	3 731	527	3 204
Žilinský kraj	2 732	572	2 160
Banskobystrický kraj	2 267	609	1 658
Prešovský kraj	9 225	2 140	7 085
Košický kraj	12 418	2 430	9 988

T 1.7 AMBULANTNÉ CHIRURGICKÉ OŠETRENIA POPÁLENÍŇ

Územie sídla ambulancie	Počet výkonov	v tom u pacientov vo veku	
		0 – 18	19+
Slovenská republika	25 045	5 609	19 436
Bratislavský kraj	1 652	188	1 464
Trnavský kraj	2 651	370	2 281
Trenčiansky kraj	2 125	559	1 566
Nitriansky kraj	3 002	655	2 347
Žilinský kraj	3 071	678	2 393
Banskobystrický kraj	3 785	889	2 896
Prešovský kraj	4 718	1 232	3 486
Košický kraj	4 041	1 038	3 003

T 1.8 AMBULANTNÉ ENDOSKOPICKÉ VYŠETRENIA A VÝKONY

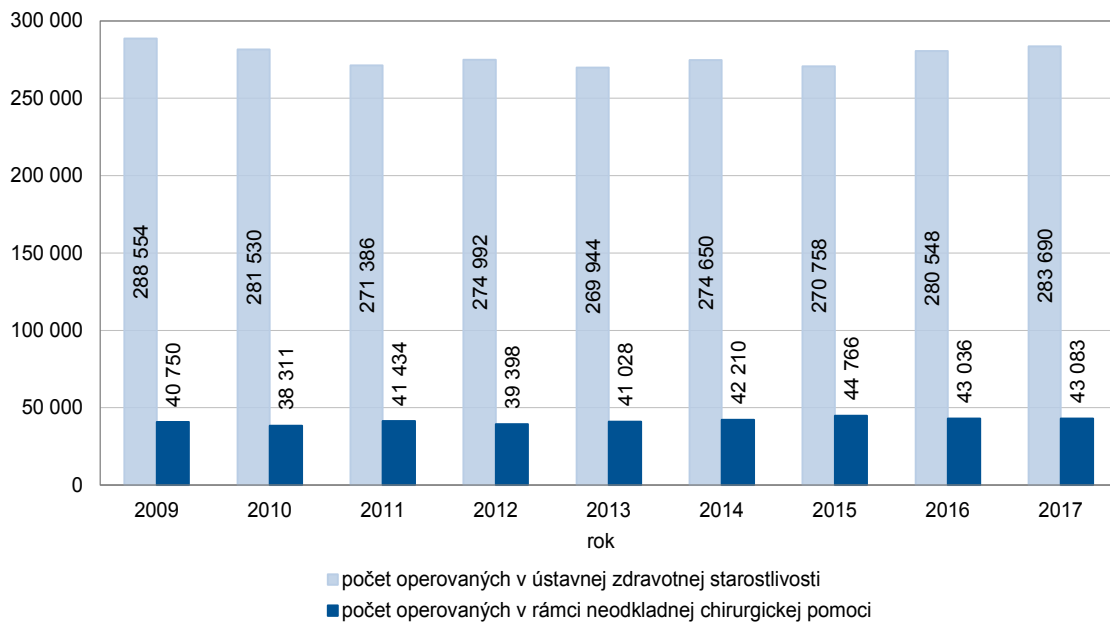
Územie sídla ambulancie	Počet výkonov	v tom u pacientov vo veku	
		0 – 18	19+
Slovenská republika	21 571	1 420	20 151
Bratislavský kraj	6 204	1 136	5 068
Trnavský kraj	2 071	9	2 062
Trenčiansky kraj	105	8	97
Nitriansky kraj	2 480	26	2 454
Žilinský kraj	1 502	22	1 480
Banskobystrický kraj	4 976	99	4 877
Prešovský kraj	414	12	402
Košický kraj	3 819	108	3 711

2. CHIRURGICKÉ VÝKONY V POSTELOVÝCH ODDELENIACH

T 2.1 CHIRURGICKÉ VÝKONY V ÚSTAVNEJ ZDRAVOTNEJ STAROSTLIVOSTI

Územie	Počet oddelení	Počet operovaných pacientov		Celkový počet operácií	
		0 – 18-roční	19- a viacroční	0 – 18-roční	19- a viacroční
Slovenská republika	290	23 278	260 412	23 505	262 268
Bratislavský kraj	49	7 612	46 842	7 778	46 937
Trnavský kraj	23	422	17 178	422	17 216
Trenčiansky kraj	23	1 564	23 863	1 568	24 063
Nitriansky kraj	30	1 424	27 437	1 429	27 844
Žilinský kraj	40	3 619	38 655	3 630	38 902
Banskobystrický kraj	36	2 683	35 145	2 684	35 183
Prešovský kraj	39	2 414	33 469	2 414	33 471
Košický kraj	50	3 540	37 823	3 580	38 652

G 2.1 VÝVOJ POČTU OPEROVANÝCH PACIENTOV

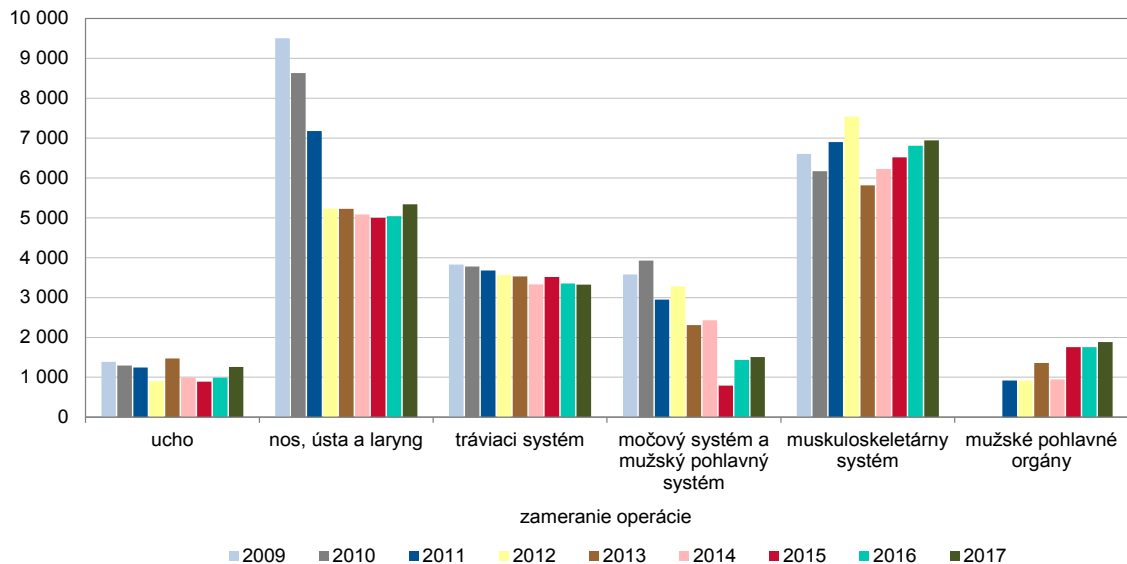


T 2.2 VÝVOJ POČTU OPEROVANÝCH V ÚSTAVNEJ ZDRAVOTNEJ STAROSTLIVOSTI

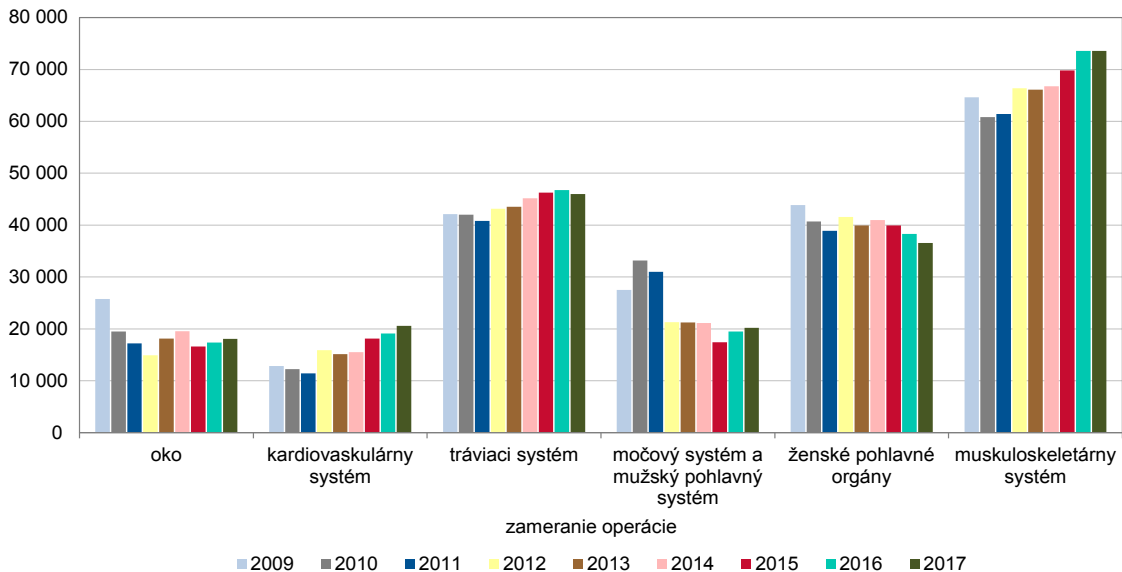
Zameranie operácie	Rok								
	2009	2010	2011	2012	2013	2014	2015	2016	2017
0 – 18 rokov									
Spolu	28 516	27 422	26 484	24 973	23 123	22 238	21 632	22 608	23 278
nervový systém	484	645	530	445	473	491	595	635	699
endokrinný systém	33	51	94	49	39	52	38	34	34
operácie oka	1 027	892	852	897	727	755	861	834	529
operácie ucha	1 387	1 297	1 244	907	1 470	986	893	988	1 256
operácie na nose, ústach a laryngu	9 507	8 628	7 178	5 229	5 223	5 085	4 997	5 041	5 342
respiračný systém	219	181	236	250	249	215	173	185	224
kardiovaskulárny systém	280	348	273	302	282	250	331	307	286
krvný a lymfatický systém	170	465	169	60	110	61	49	43	47
tráviaci systém	3 829	3 778	3 680	3 565	3 532	3 332	3 515	3 354	3 322
močový systém a mužský pohlavný systém	3 578	3 924	2 950	3 282	2 310	2 430	793	1 436	1 508
ženské pohlavné orgány	373	343	498	473	446	459	353	348	326
muskuloskeletárny systém	6 600	6 169	6 902	7 538	5 813	6 225	6 515	6 806	6 941
kožné operácie	1 029	701	962	1 061	1 091	950	763	841	879
mužské pohlavné orgány	.	.	916	915	1 358	947	1 756	1 756	1 885
19 a viac rokov									
Spolu	260 038	254 108	244 902	250 019	246 821	252 412	249 126	257 940	260 412
nervový systém	9 813	10 146	9 843	10 968	10 029	10 063	9 605	10 510	10 230
endokrinný systém	3 232	3 617	3 631	3 723	3 114	3 456	3 698	3 593	3 180
operácie oka	25 771	19 481	17 203	14 904	18 119	19 524	16 585	17 373	18 088
operácie ucha	1 118	1 761	1 141	1 017	1 110	1 141	1 081	1 102	1 223
operácie na nose, ústach a laryngu	12 722	13 276	9 610	7 471	6 805	7 172	6 442	7 395	7 798
respiračný systém	3 363	3 698	4 292	4 623	4 731	4 782	4 409	4 861	5 131
kardiovaskulárny systém	12 849	12 255	11 406	15 873	15 155	15 534	18 152	19 099	20 574
krvný a lymfatický systém	954	1 534	1 341	1 543	1 216	1 296	1 773	1 827	2 099
tráviaci systém	42 111	41 987	40 817	43 171	43 530	45 179	46 262	46 754	46 008
močový systém a mužský pohlavný systém	27 505	33 178	31 005	21 316	21 257	21 145	17 431	19 498	20 177
ženské pohlavné orgány	43 848	40 706	38 920	41 593	39 954	40 962	39 926	38 323	36 571
muskuloskeletárny systém	64 614	60 807	61 397	66 360	66 128	66 764	69 787	73 567	73 554
kožné operácie	12 138	11 662	11 965	14 953	13 240	13 102	11 759	12 389	13 423
mužské pohlavné orgány	.	.	2 331	2 504	2 433	2 292	2 216	1 649	2 356

G 2.2 VÝVOJ POČTU OPEROVANÝCH PACIENTOV¹⁾ V ÚSTAVNEJ ZDRAVOTNEJ STAROSTLIVOSTI PODĽA ZAMERANIA OPERÁCIE

0 – 18-roční



19- a viacroční



¹⁾ nezahŕňa operácie neodkladnej chirurgickej pomoci

T 2.3 CHIRURGICKÉ VÝKONY V ÚSTAVNEJ ZDRAVOTNEJ STAROSTLIVOSTI PODĽA ÚZEMIA, 0 – 18 ROKOV

Zameranie operácie	SR	v tom kraj							
		BL	TA	TC	NI	ZI	BC	PV	KI
počet operovaných pacientov									
Spolu	23 278	7 612	422	1 564	1 424	3 619	2 683	2 414	3 540
nervový systém	699	431	–	2	–	118	120	6	22
endokrinný systém	34	–	–	–	–	24	2	3	5
operácie oka	529	378	–	22	–	7	17	16	89
operácie ucha	1 256	424	–	119	15	105	87	122	384
operácie na nose, ústach a laryngu	5 342	1 875	–	662	446	223	511	799	826
respiračný systém	224	62	1	2	–	29	10	4	116
kardiovaskulárny systém	286	235	–	–	–	4	2	2	43
krvný a lymfatický systém	47	–	–	3	–	5	6	4	29
tráviaci systém	3 322	590	187	132	280	625	434	436	638
močový systém a mužský pohlavný systém	1 508	793	13	9	166	296	86	13	132
ženské pohlavné orgány	326	44	10	14	13	29	14	80	122
muskuloskeletárny systém	6 941	1 712	189	383	395	1 629	1 089	802	742
kožné operácie	879	77	14	16	12	244	216	24	276
mužské pohlavné orgány	1 885	991	8	200	97	281	89	103	116
celkový počet operácií									
Spolu	23 505	7 778	422	1 568	1 429	3 630	2 684	2 414	3 580
nervový systém	699	431	–	2	–	118	120	6	22
endokrinný systém	35	–	–	–	–	25	2	3	5
operácie oka	695	544	–	22	–	7	17	16	89
operácie ucha	1 256	424	–	119	15	105	87	122	384
operácie na nose, ústach a laryngu	5 343	1 875	–	662	447	223	511	799	826
respiračný systém	224	62	1	2	–	29	10	4	116
kardiovaskulárny systém	286	235	–	–	–	4	2	2	43
krvný a lymfatický systém	48	–	–	3	–	5	7	4	29
tráviaci systém	3 322	590	187	132	280	625	434	436	638
močový systém a mužský pohlavný systém	1 509	793	13	10	166	296	86	13	132
ženské pohlavné orgány	330	44	10	14	17	29	14	80	122
muskuloskeletárny systém	6 993	1 712	189	385	395	1 639	1 089	802	782
kožné operácie	879	77	14	16	12	244	216	24	276
mužské pohlavné orgány	1 886	991	8	201	97	281	89	103	116

T 2.4 CHIRURGICKÉ VÝKONY V ÚSTAVNEJ ZDRAVOTNEJ STAROSTLIVOSTI PODĽA ÚZEMIA, 19 A VIAC ROKOV

Zameranie operácie	SR	v tom kraj							
		BL	TA	TC	NI	ZI	BC	PV	KI
počet operovaných pacientov									
Spolu	260 412	46 842	17 178	23 863	27 437	38 655	35 145	33 469	37 823
nervový systém	10 230	2 148	18	70	2 382	2 008	1 278	213	2 113
endokrinný systém	3 180	906	242	86	196	873	173	274	430
operácie oka	18 088	6 036	39	4 578	2 512	1 142	840	546	2 395
operácie ucha	1 223	229	10	91	62	177	149	158	347
operácie na nose, ústach a laryngu	7 798	535	53	1 098	1 043	920	1 146	2 080	923
respiračný systém	5 131	1 397	109	178	135	585	314	1 393	1 020
kardiovaskulárny systém	20 574	3 318	565	729	1 594	2 477	7 642	1 353	2 896
krvný a lymfatický systém	2 099	1 167	61	45	108	143	228	150	197
tráviaci systém	46 008	8 111	4 260	3 799	5 260	5 660	5 089	5 437	8 392
močový systém a mužský pohlavný systém	20 177	2 847	1 353	2 000	1 983	3 985	1 884	3 931	2 194
ženské pohlavné orgány	36 571	4 754	2 824	4 520	3 707	5 584	4 714	5 311	5 157
muskuloskeletárny systém	73 554	11 462	6 967	5 797	7 267	12 647	9 393	11 621	8 400
kožné operácie	13 423	3 213	597	538	1 018	2 290	1 901	796	3 070
mužské pohlavné orgány	2 356	719	80	334	170	164	394	206	289
celkový počet operácií									
Spolu	262 268	46 937	17 216	24 063	27 844	38 902	35 183	33 471	38 652
nervový systém	10 241	2 148	18	71	2 383	2 017	1 278	213	2 113
endokrinný systém	3 189	906	242	86	196	878	173	274	434
operácie oka	18 090	6 036	39	4 580	2 512	1 142	840	546	2 395
operácie ucha	1 224	229	10	91	62	178	149	158	347
operácie na nose, ústach a laryngu	7 813	535	53	1 102	1 043	922	1 155	2 080	923
respiračný systém	5 166	1 397	109	189	135	587	336	1 393	1 020
kardiovaskulárny systém	20 940	3 318	565	732	1 594	2 488	7 642	1 353	3 248
krvný a lymfatický systém	2 104	1 167	61	46	108	143	232	150	197
tráviaci systém	46 145	8 146	4 297	3 808	5 260	5 713	5 091	5 437	8 393
močový systém a mužský pohlavný systém	20 370	2 877	1 354	2 051	2 013	4 066	1 884	3 931	2 194
ženské pohlavné orgány	36 917	4 755	2 824	4 520	4 020	5 613	4 715	5 313	5 157
muskuloskeletárny systém	74 273	11 482	6 967	5 913	7 330	12 695	9 393	11 621	8 872
kožné operácie	13 429	3 213	597	538	1 018	2 296	1 901	796	3 070
mužské pohlavné orgány	2 367	728	80	336	170	164	394	206	289

T 2.5 OPERÁCIE NERVOVÉHO SYSTÉMU

Druh operácie		Počet pacientov				Celkový počet operácií				
		operovaných		z toho exitovaných		0 – 18		19+		
		0 – 18	19+	0 – 18	19+					
Spolu		699	10 230	–	42	699	10 241			
Cievna neurochirurgia	aneurizmy mozgových ciev	–	101	–	2	–	101			
	artério-venózne malformácie	5	27	–	–	5	27			
	spontánne intracerebrálne krvácanie	2	52	–	3	2	52			
	ostatné	6	32	–	–	6	32			
Funkčné ochorenia	epilepsia	1	6	–	–	1	6			
	nestíšiteľná bolesť - centrálna bolesť	–	3	–	–	–	3			
	nestíšiteľná bolesť – neuralgie	–	35	–	–	–	35			
	nestíšiteľná bolesť – iná	–	61	–	–	–	61			
	pohybové poruchy – detská mozgová obrna	193	–	–	–	193	–			
	pohybové poruchy – M. Parkinsoni	–	20	–	–	–	20			
	pohybové poruchy – ostatné	–	14	–	–	–	14			
Operácie chrbtice	degeneratívne vertebrogénne ochorenia – cervikálna chrbtica	–	1 200	–	–	–	1 201			
	degeneratívne vertebrogénne ochorenia – lumbosakrálna chrbtica – syndróm kaudy	–	62	–	1	–	62			
	degeneratívne vertebrogénne ochorenia – lumbosakrálna chrbtica – iné	1	3 318	–	1	1	3 322			
	degeneratívne vertebrogénne ochorenia – ostatné	–	150	–	–	–	150			
	nádory chrbtice – extradurálne	2	129	–	–	2	129			
	nádory chrbtice – intradurálne extramedurálne	1	55	–	–	1	55			
	nádory chrbtice – intramedurálne	3	15	–	–	3	15			
	nádory chrbtice – iné	25	47	–	–	25	47			
	vrodené a vývojové chyby – dysrafické stavy chrbtice a miechy	15	–	–	–	15	–			
	vrodené a vývojové chyby – ostatné	3	15	–	–	3	15			
	ostatné	171	949	–	4	171	949			
	Operácie lebky	vrodené a vývojové chyby – kraniostenóza	8	–	–	–	8	–		
		ostatné	17	295	–	2	17	295		
Operácie mozgu	nádory mozgu – extracerebrálne	2	260	–	1	2	260			
	nádory mozgu – gliómy	44	364	–	5	44	366			
	nádory mozgu – metastázy	2	132	–	1	2	132			
	nádory mozgu – iné	14	125	–	4	14	127			
	vrodené a vývojové chyby – hydrocefalus	141	251	–	4	141	252			
	vrodené a vývojové chyby – iné	1	9	–	–	1	9			
	ostatné	26	546	–	12	26	547			
Operácie periférnych nervov	somatických	7	1 083	–	–	7	1 083			
	vegetatívnych	–	11	–	1	–	11			

T 2.5 OPERÁCIE NERVOVÉHO SYSTÉMU

dokončenie

Druh operácie		Počet pacientov				Celkový počet operácií	
		operovaných		z toho exitovaných			
		0 – 18	19+	0 – 18	19+	0 – 18	19+
Plastické operácie	rekonštrukcia – periférny nerv, nervový plex – bez nervového štepu	–	1	–	–	–	1
	primárna sutúra – periférny nerv, nervový plex – s nervovým štepom	1	–	–	–	1	–
	úžinový syndróm – Guyonov tunel	–	2	–	–	–	2
	úžinový syndróm – karpálny tunel	–	336	–	–	–	336
	úžinový syndróm – karpálny tunel – s epineurólýzou	–	265	–	–	–	265
	úžinový syndróm – kubitálny tunel – s dekompresiou nervu	2	46	–	–	2	46
	úžinový syndróm – kubitálny tunel – s transpozíciou nervu	–	28	–	–	–	28
	pronátorový syndróm	–	1	–	–	–	1
	transpozícia periférneho nervu	–	24	–	–	–	24
	dekompresia, deliberácia a uvoľnenie periférneho nervu, nervového plexu	1	58	–	–	1	58
	resekcia tumoru – veľké a stredné nervy – bez následnej rekonštrukcie nervu	–	6	–	–	–	6
	Ostatné operácie nervového systému	5	96	–	1	5	96

T 2.6 OPERÁCIE ENDOKRINNÉHO SYSTÉMU

Druh operácie		Počet pacientov				Celkový počet operácií	
		operovaných		z toho exitovaných			
		0 – 18	19+	0 – 18	19+	0 – 18	19+
Spolu		34	3 180	–	1	35	3 189
Operácie štítnej žľazy	benígne	21	2 403	–	–	21	2 407
	malígne	10	405	–	–	11	410
Operácie na iných endokrinných žľazách		3	372	–	1	3	372

T 2.7 OPERÁCIE OKA

Druh operácie		Počet pacientov				Celkový počet operácií			
		operovaných		z toho exitovaných		0 – 18		19+	
		0 – 18	19+	0 – 18	19+				
Spolu		529	18 088	–	–	695	18 090		
Glaukóm	iridektómia	–	68	–	–	–	68		
	filtrujúce operácie	10	222	–	–	19	222		
	shuntové operácie	–	24	–	–	–	24		
	cyklodeštrukčné operácie	20	213	–	–	32	213		
	laserové operácie	–	62	–	–	–	62		
	iné	–	12	–	–	–	12		
Katarakta	primárna – IKEK bez VOŠ	–	6	–	–	–	6		
	primárna – IKEK s VOŠ	–	8	–	–	–	8		
	primárna – EKEK bez VOŠ	17	5	–	–	26	5		
	primárna – EKEK s VOŠ	8	23	–	–	10	23		
	primárna – FAKO bez VOŠ	–	24	–	–	–	24		
	primárna – FAKO s VOŠ	9	3 351	–	–	9	3 352		
	sekundárna – irigácia-aspirácia	–	2	–	–	–	2		
	sekundárna – kapsulektómia	21	22	–	–	28	22		
	sekundárna – YAG laser	–	204	–	–	–	204		
sekundárna – iné	–	26	–	–	–	26			
Keratoplastika	keratokonus	–	25	–	–	–	25		
	bulózna keratopatia	–	32	–	–	–	32		
	dystrofia rohovky	–	30	–	–	–	30		
	leukóm rohovky	1	4	–	–	1	4		
	zlyhanie transplantátu	–	12	–	–	–	12		
	keratoplastika „a chaud“	–	5	–	–	–	5		
	iné	–	34	–	–	–	34		
Strabizmus	dynamický	316	33	–	–	427	33		
	paralytický	37	3	–	–	40	3		
Vnútroočné nádory	enukleácia	7	33	–	–	7	33		
	bloková excízia	–	1	–	–	–	1		
	laserová koagulácia	5	1	–	–	10	1		
	ostatné	–	36	–	–	–	36		
Sekundárna implantácia VOŠ	do prednej komory	–	6	–	–	–	6		
	na dúhovku	2	75	–	–	2	75		
	na púzdro	–	21	–	–	–	21		

T 2.7 OPERÁCIE OKA

dokončenie

Druh operácie		Počet pacientov				Celkový počet operácií			
		operovaných		z toho exitovaných		0 – 18		19+	
		0 – 18	19+	0 – 18	19+				
Vitreooretinálna chirurgia	amócia sietnice episklerálne	2	86	–	–	2	86		
	amócia sietnice s PPV	3	846	–	–	3	847		
	amócia sietnice kombinovane	–	39	–	–	–	39		
	PPV diabetická retinopatia	1	424	–	–	1	424		
	PPV pre iné cievne choroby	–	47	–	–	–	47		
	PPV pri uveitídach	–	37	–	–	–	37		
	PPV pri enoftalmitíde	–	31	–	–	–	31		
	PPV pri dierach makuly	–	373	–	–	–	373		
	PPV pri VPDM	–	92	–	–	–	92		
	PPV pri vnútročnom cudzom teliesku	–	28	–	–	–	28		
	PPV pri inom ochorení	2	508	–	–	2	508		
Operácie na viečku – plastické operácie mihalnic		19	291	–	–	19	291		
Operácie na očnej jamke a očnej guli	enukleácia bulbu	–	13	–	–	–	13		
	chirurgia orbity	5	13	–	–	5	13		
Operácie na slznom systéme – operácie slzných ciest		30	36	–	–	35	36		
Operačná liečba oka	VPDM – antirastové faktory intravitreálne	–	10 501	–	–	–	10 501		
	VPDM – kombinovaná liečba	–	2	–	–	–	2		
Plastické operácie	kant a epikant – tarzorafía	–	16	–	–	–	16		
	kant a epikant – korekcia v oblasti epikantu, Y-V plastika, Z plastika	2	–	–	–	3	–		
	entrópia a ektropia – horizontálnym skrátením viečok	–	24	–	–	–	24		
	korekcia pri blefaroptóze – záves na m.frontalis s fascia lata	12	–	–	–	14	–		
	blefaroplastika – horné viečko	–	32	–	–	–	32		
	blefaroplastika – dolné viečko	–	18	–	–	–	18		
	blefaroplastika – horné a dolné viečko	–	1	–	–	–	1		
	fixácia závaží na viečku	–	7	–	–	–	7		

T 2.8 OPERÁCIE UCHA

Druh operácie		Počet pacientov				Celkový počet operácií			
		operovaných		z toho exitovaných		0 – 18		19+	
		0 – 18	19+	0 – 18	19+				
Spolu		1 256	1 223	–	–	1 256	1 224		
Plastické operácie	parciálna resekcia ušnice	–	17	–	–	–	17		
	amputácia ušnice	–	2	–	–	–	2		
	rekonštrukcia – chýbajúca alebo malformovaná ušnica/časť – plastikou laloka	4	–	–	–	4	–		
	náhrada ušnice epitézou	–	2	–	–	–	2		
	aurikuloplastika pre odstavajúce ušnice	35	5	–	–	35	5		
Ostatné operácie ucha		1 217	1 197	–	–	1 217	1 198		

T 2.9 OPERÁCIE NA NOSE, ÚSTACH A LARYNGU

Druh operácie		Počet pacientov				Celkový počet operácií			
		operovaných		z toho exitovaných		0 – 18		19+	
		0 – 18	19+	0 – 18	19+				
Spolu		5 342	7 798	–	1	5 343	7 813		
Plastické operácie nosa a prínosových dutín	korekcia rážštepú nosa – korekcia skeletu	5	13	–	–	5	13		
	korekcia nosového krídla	–	11	–	–	–	11		
	korekcia perforácie nosového septa	–	11	–	–	–	11		
	repozícia fraktúry vonkajšieho nosa – chirurgickou intervenciou	27	8	–	–	27	8		
	repozícia fraktúry vonkajšieho nosa – nekrvavou cestou	3	18	–	–	3	18		
	repozícia nosového septa	5	25	–	–	5	25		
	rinoplastika	–	6	–	–	–	6		
	otvorená rinoplastika	–	1	–	–	–	1		
	septorinoplastika	12	58	–	–	12	58		
	otvorená septorinoplastika	–	14	–	–	–	14		
	septoplastika podľa Cottleho	52	1 117	–	–	52	1 117		
Plastické operácie v ústnej dutine a na tvári	cheilosutúra pery pri rážštepe – jednostranná	13	18	–	–	13	18		
	cheilosutúra pery pri rážštepe – obojstranná	4	–	–	–	4	–		
	cheilosutúra a palatoplastika	102	–	–	–	102	–		
	korekcia pery – po cheilosutúre – Z plastikou, V-Y posunom, inou miestnou lalokovou plastikou	4	–	–	–	4	–		
	korekcia pery – po operácii rážštepov pery – ostatné	25	–	–	–	25	–		
	rekonštrukcia mäkkého podnebia pre poruchy výslovnosti s použitím dvojitej Z palatoplastiky	11	–	–	–	11	–		
	rekonštrukcia tváre – lokálnym lalokom	–	31	–	–	–	31		
	rekonštrukcia tváre – voľným lalokom	–	8	–	–	–	8		
	rekonštrukcia tváre – ostatné	54	–	–	–	54	–		
	uvuloplastika	1	12	–	–	1	12		
	uvulopalatoplastika	10	32	–	–	10	32		
	uvulopalatofaryngoplastika	–	26	–	–	–	26		
	uzáver oronazálnej komunikácie – ostatné	1	4	–	–	1	4		
frenulotómia	48	8	–	–	48	8			
Ostatné operácie na nose, ústach a laryngu	4 965	6 377	–	1	4 966	6 392			

T 2.10 OPERÁCIE RESPIRAČNÉHO SYSTÉMU

Druh operácie	Počet pacientov				Celkový počet operácií	
	operovaných		z toho exitovaných		0 – 18	19+
	0 – 18	19+	0 – 18	19+		
Spolu	224	5 131	–	64	224	5 166
Operácie hrudné						
benigne – choroby pľúc – vrodené chyby	–	2	–	–	–	2
benigne – choroby pľúc – získané chyby	30	192	–	2	30	192
benigne – iné	6	758	–	4	6	770
maligne – choroby pľúc	1	979	–	–	1	979
maligne – iné	9	649	–	1	9	649
Operácie laryngu a priedušnice	91	1 938	–	48	91	1 961
Operácie na hrudnej stene, pohrudnici a bráni	87	613	–	9	87	613

T 2.11 OPERÁCIE KARDIOVASKULÁRNEHO SYSTÉMU – CIEVY

Druh operácie	Počet pacientov				Celkový počet operácií	
	operovaných		z toho exitovaných		0 – 18	19+
	0 – 18	19+	0 – 18	19+		
Spolu	286	20 574	–	139	286	20 940
Aorta – aneurizmy						
rekonš. hrudné – endovaskulárne – akútne	–	3	–	–	–	3
rekonš. hrudné – endovaskulárne – plánované	–	25	–	–	–	25
rekonš. hrudné – chirurgická – akútne	–	77	–	22	–	101
rekonš. hrudné – chirurgická – plánované	–	114	–	4	–	123
Aorta a periférne tepny						
aneurizmy – rekonš. aortoiliacké – endovaskulárne – akútne	–	1	–	–	–	1
aneurizmy – rekonš. aortoiliacké – endovaskulárne – plánované	–	26	–	2	–	26
aneurizmy – rekonš. aortoiliacké – chirurgická – akútne	–	62	–	19	–	62
aneurizmy – rekonš. aortoiliacké – chirurgická – plánované	–	137	–	3	–	137
aneurizmy – rekonš. periférne – endovaskulárne – akútne	–	2	–	1	–	2
aneurizmy – rekonš. periférne – endovaskulárne – plánované	–	29	–	–	–	29
aneurizmy – rekonš. periférne – chirurgická – akútne	–	20	–	–	–	20
aneurizmy – rekonš. periférne – chirurgická – plánované	–	84	–	–	–	84
obliterálne ochorenia – by-passy aortálne – chirurgická – plánované	–	1 163	–	18	–	1 163
obliterálne ochorenia – by-passy pre ALI – chirurgická – akútne	–	145	–	3	–	145
obliterálne ochorenia – by-passy pre CLI – chirurgická – akútne	–	115	–	–	–	115
obliterálne ochorenia – by-passy pre CLI – chirurgická – plánované	–	498	–	1	–	499
obliterálne ochorenia – by-passy, infraing. – chirurgická – plánované	–	588	–	2	–	588
obliterálne ochorenia – embolect. trombect. – chirurgická – akútne	–	619	–	11	–	620

T 2.11 OPERÁCIE KARDIOVASKULÁRNEHO SYSTÉMU – CIEVY

dokončenie

Druh operácie		Počet pacientov				Celkový počet operácií	
		operovaných		z toho exitovaných			
		0 – 18	19+	0 – 18	19+	0 – 18	19+
Aorta a periférne tepny	obliterálne ochorenia – iné – chir., hybridná, endo – plánované	–	736	–	–	–	736
	obliterálne ochorenia – iné – chir., hybridná, endo – akútne	–	6	–	–	–	6
	obliterálne ochorenia – PTA, stenty – chirurgická, hybridná – akútne	–	240	–	–	–	240
	poranenia – rekonštrukcie – chirurgická – akútne	2	87	–	1	2	87
Arteria carotis int.	obliterálne ochorenia – CAS – endovaskulárna – plánované	–	104	–	–	–	104
	obliterálne ochorenia – CAS – endovaskulárna – akútne	–	42	–	–	–	42
	obliterálne ochorenia – CEA – chirurgická – plánované	–	838	–	5	–	840
	obliterálne ochorenia – CEA – chirurgická – akútne	–	34	–	–	–	34
Hlboký žilový systém – obliterálne ochorenia – intervencia, trombolýza – intervenčná		–	31	–	–	–	31
Periférne cievy	ciev. príst. i. a., i. v. – chirurg., intervenčná	73	233	–	2	73	233
	CHRI – cievny prístup – chirurgická	161	1 271	–	2	161	1 275
Supraaort. tepny – obliterálne ochorenia	PTA, stenty – interv. ev. hybridná – plánované	–	2 409	–	–	–	2 409
	PTA, stenty – interv. ev. hybridná – akútne	–	915	–	4	–	915
	rekonštrukcie – chirurgická – plánované	–	19	–	–	–	19
Varixy	chirurgická – plánované	3	4 435	–	–	3	4 435
	chirurgická – akútne	–	35	–	–	–	35
Varixy a transf. spojky – endovaskulárna – plánované		2	574	–	–	2	574
Cievne – iné – rekonš. periférne – endovaskulárne – plánované		5	359	–	–	5	359
Trombolýza – intervenčná		–	209	–	1	–	209
Iné – perm-cath, komôrka – chirurg., intervenčná		40	815	–	1	40	821
TOS – resekcia I. rebra – chirurgická		–	14	–	–	–	14
Arytmické operácie srdca		–	1 356	–	–	–	1 356
Ostatné operácie srdca		–	2 104	–	37	–	2 423

T 2.12 OPERÁCIE NA KRVNOM A LYMFATICKOM SYSTÉME

Druh operácie		Počet pacientov				Celkový počet operácií	
		operovaných		z toho exitovaných			
		0 – 18	19+	0 – 18	19+	0 – 18	19+
Spolu		47	2 099	–	2	48	2 104
Slezina	elektívne	7	71	–	1	7	71
	úrazové	7	131	–	–	7	131
Ostatné operácie na krvnom a lymfatickom systéme		33	1 897	–	1	34	1 902

T 2.13 OPERÁCIE TRÁVIACEHO SYSTÉMU

Druh operácie		Počet pacientov				Celkový počet operácií	
		operovaných		z toho exitovaných		0 – 18	19+
		0 – 18	19+	0 – 18	19+		
Spolu		3 322	46 008	–	361	3 322	46 145
Operácie na brušnej stene	hernia – inguinálna a femorálna – klasicky	964	4 380	–	2	964	4 381
	hernia – inguinálna a femorálna – laparoskopicky	20	3 705	–	–	20	3 707
	hernia – iná	273	4 607	–	11	273	4 623
	vrodené defekty brušnej steny	7	15	–	–	7	15
	iné	70	743	–	9	70	744
Operácie apendixu	laparoskopicky	646	2 552	–	1	646	2 554
	laparotomicky	617	1 675	–	5	617	1 698
Operácie hrubého čreva	benígne – vrodené chyby	47	24	–	–	47	24
	benígne – získané chyby	38	1 469	–	33	38	1 490
	malígne – exploratívna laparotómia	–	93	–	6	–	93
	malígne – paliatívne – ileostómia	–	77	–	6	–	77
	malígne – paliatívne – kolostómia	–	337	–	15	–	337
	malígne – paliatívne – iné	–	246	–	20	–	246
	malígne – radikálne – trvalá ileostómia	–	63	–	3	–	63
	malígne – radikálne – trvalá kolostómia	–	202	–	8	–	204
	malígne – radikálne – iné (bez trvalej stómie)	1	2 113	–	33	1	2 122
Operácie konečníka	benígne – vrodené chyby	74	73	–	–	74	73
	benígne – získané chyby	53	3 401	–	4	53	3 405
	malígne – paliatívne – ileostómia	–	19	–	3	–	19
	malígne – paliatívne – kolostómia	–	183	–	4	–	183
	malígne – paliatívne – iné	–	88	–	4	–	88
	malígne – radikálne – trvalá kolostómia	–	239	–	3	–	240
	malígne – radikálne – trvalá ileostómia	–	26	–	–	–	26
	malígne – radikálne – iné (sfintker zachovávajúce, bez trvalej stómie)	–	882	–	2	–	884
malígne – exploratívna laparotómia	–	24	–	1	–	24	
Operácie pažeráka	benígne – vrodené chyby	19	1	–	–	19	1
	benígne – získané chyby	1	138	–	1	1	138
	malígne – exploratívna laparotómia	–	10	–	–	–	10
	malígne – paliatívne	–	12	–	–	–	12
	malígne – radikálne	–	79	–	1	–	79
Operácie pečene	benígne	1	168	–	1	1	169
	malígne – exploratívna laparotómia	5	129	–	3	5	129
	malígne – paliatívne	–	104	–	4	–	104
	malígne – radikálne – sekundárne lézie pečene	–	229	–	–	–	230
	malígne – radikálne – primárne nádory pečene	–	46	–	1	–	46

T 2.13 OPERÁCIE TRÁVIACEHO SYSTÉMU

dokončenie

Druh operácie		Počet pacientov				Celkový počet operácií	
		operovaných		z toho exitovaných			
		0 – 18	19+	0 – 18	19+	0 – 18	19+
Operácie slinivky	benígne – akútne	1	78	–	4	1	95
	benígne – chronické	1	111	–	1	1	111
	malígne – paliatívne	–	249	–	18	–	249
	malígne – radikálne	–	207	–	6	–	208
Operácie tenkého čreva	benígne – vrodené chyby	34	80	–	–	34	80
	benígne – získané chyby	106	1 272	–	47	106	1 284
	malígne – exploratívna laparotómia	1	38	–	1	1	38
	malígne – paliatívne	3	107	–	12	3	107
	malígne – radikálne	–	159	–	1	–	159
Operácie žalúdka	benígne – resekcie	–	189	–	3	–	189
	benígne – iné	42	663	–	19	42	665
	malígne – paliatívne	–	306	–	16	–	306
	malígne – radikálne	–	432	–	8	–	435
	malígne – exploratívna laparotómia	–	55	–	4	–	55
Operácie žlčníka	benígne – laparoskopicky	85	10 049	–	2	85	10 052
	benígne – laparotomicky	3	1 322	–	11	3	1 331
	malígne – paliatívne	–	56	–	1	–	56
	malígne – radikálne	–	44	–	2	–	44
	malígne – exploratívna laparotómia	–	16	–	1	–	16
Operácie žlčových ciest	benígne – vrodené chyby	5	4	–	–	5	4
	benígne – získané chyby	–	237	–	2	–	237
	malígne – paliatívne	–	76	–	2	–	76
	malígne – radikálne	–	38	–	–	–	38
	malígne – exploratívna laparotómia	–	6	–	–	–	6
Plastické operácie	abdominoplastika pre venter pendulum	–	36	–	–	–	36
	brušná stena – diastáza priamych brušných svalov	–	22	–	–	–	22
	brušná stena – diastáza priamych brušných svalov s operáciou umbilikálnej hernie	–	40	–	–	–	40
	brušná stena – diastáza priamych brušných svalov s autológnyim materiálom (koriový štep)	–	1	–	–	–	1
	brušná stena – diastáza priamych brušných svalov s allogénnym materiálom (sieťka)	–	49	–	–	–	49
Ostatné operácie tráviaceho systému		205	1 914	–	16	205	1 918

T 2.14 OPERÁCIE MOČOVÉHO SYSTÉMU A MUŽSKÉHO POHLAVNÉHO SYSTÉMU

Druh operácie		Počet pacientov				Celkový počet operácií	
		operovaných		z toho exitovaných			
		0 – 18	19+	0 – 18	19+	0 – 18	19+
Spolu		1 508	20 177	–	15	1 509	20 370
Operácie obličky	malígne – radikálna nefrektómia – otvorene	4	506	–	1	4	506
	malígne – radikálna nefrektómia – laparoskopicky/roboticky	–	313	–	–	–	315
	malígne – parciálna nefrektómia – otvorene	4	319	–	–	4	321
	malígne – parciálna nefrektómia – laparoskopicky/roboticky	–	134	–	–	–	134
	malígne – nefroureterektómia – otvorene	–	53	–	–	–	53
	malígne – nefroureterektómia – laparoskopicky/roboticky	–	32	–	–	–	32
	benígne – jednoduchá nefrektómia – otvorene	17	117	–	–	17	117
	benígne – jednoduchá nefrektómia – laparoskopicky/roboticky	2	60	–	1	2	61
Ochorenia močového mechúra	malígne – radikálna cystektómia	–	133	–	1	–	134
	malígne – transuretrálna resekcia (TURB)	–	3 181	–	–	–	3 287
Derivácie moču po radikálnej cystektómii	ortotopická derivácia	–	19	–	–	–	19
	sigma-rektum pouch	–	2	–	–	–	2
	pouch	–	1	–	–	–	1
	ileálny konduit	–	81	–	–	–	81
Operácie prostaty	malígne – radikálna prostatektómia – otvorene	–	220	–	–	–	221
	malígne – radikálna prostatektómia – laparoskopicky/roboticky	–	279	–	–	–	279
	malígne – transuretrálna resekcia (TUR)	–	274	–	–	–	277
	benígne – otvorená prostatektómia	–	265	–	1	–	265
	benígne – transuretrálna prostatektómia (TURP)	–	1 993	–	–	–	2 000
Urolitiáza	litotrypsia extrakorporálnymi rázovými vlnami (LERV)	9	1 336	–	–	9	1 344
	perkutánná extrakcia konkrementu (PEK)	2	626	–	–	2	631
	ureteroskopické odstránenie konkrementu (URS)	19	2 982	–	–	19	2 994
	otvorené operácie pre urolitiázu	1	43	–	–	1	43
Ostatné časti močového systému a mužského pohlavného systému		1 450	7 208	–	11	1 451	7 253

T 2.15 OPERÁCIE ŽENSKÝCH POHLAVNÝCH ORGÁNOV

Druh operácie		Počet pacientov				Celkový počet operácií	
		operovaných		z toho exitovaných			
		0 – 18	19+	0 – 18	19+	0 – 18	19+
Spolu		326	36 571	–	3	330	36 917
Hysterektómie	abdominálne	–	3 850	–	1	–	3 864
	vaginálne – laparoskopicky (LAVH)	–	1 594	–	–	–	1 703
	vaginálne – inak	–	1 247	–	–	–	1 276
Na adnexoch – abdominálne		15	1 148	–	1	15	1 150
Urogynekologické – abdominálne		5	592	–	–	5	592
Iné	abdominálne – laparoskopicky	94	5 329	–	–	98	5 457
	abdominálne – inak	100	7 773	–	–	100	7 803
	vaginálne – hysteroskopicky	2	6 254	–	–	2	6 279
	vaginálne – inak	109	8 157	–	1	109	8 166
Sterilizácie		1	627	–	–	1	627

T 2.16 OPERÁCIE MUSKULOSKELETÁRNEHO SYSTÉMU

Druh operácie		Počet pacientov				Celkový počet operácií	
		operovaných		z toho exitovaných			
		0 – 18	19+	0 – 18	19+	0 – 18	19+
Spolu		6 941	73 554	–	197	6 993	74 273
Amputácie končatín	dolné končatiny – netraumatické – ischemická choroba – diabetické – primárne – veľké	–	979	–	44	–	980
	dolné končatiny – netraumatické – ischemická choroba – diabetické – primárne – malé	–	1 878	–	14	–	1 886
	dolné končatiny – netraumatické – ischemická choroba – diabetické – sekundárne – veľké	–	413	–	17	–	414
	dolné končatiny – netraumatické – ischemická choroba – diabetické – sekundárne – malé	–	826	–	9	–	829
	dolné končatiny – netraumatické – ischemická choroba – nediabetické – primárne – veľké	–	308	–	13	–	308
	dolné končatiny – netraumatické – ischemická choroba – nediabetické – primárne – malé	–	410	–	2	–	413
	dolné končatiny – netraumatické – ischemická choroba – nediabetické – sekundárne – veľké	–	143	–	7	–	143
	dolné končatiny – netraumatické – ischemická choroba – nediabetické – sekundárne – malé	–	231	–	–	–	251
	dolné končatiny – netraumatické – iné ochorenia	3	128	–	–	3	128
	dolné končatiny – traumatické – iné ochorenia	1	105	–	5	1	106
	horné končatiny – netraumatické	5	46	–	1	5	47
	horné končatiny – traumatické	6	89	–	–	6	89
	Operácie kĺbov	aloplastiky	8	10 109	–	12	8
chirurgia kolena		897	12 343	–	–	930	12 592
traumatické		244	4 009	–	11	254	4 057
výmena bedrového kĺbu		–	7 016	–	5	–	7 021
iné		322	3 213	–	–	322	3 316

T 2.16 OPERÁCIE MUSKULOSKELETÁRNEHO SYSTÉMU

1. pokračovanie

Druh operácie		Počet pacientov				Celkový počet operácií			
		operovaných		z toho exitovaných		0 – 18		19+	
		0 – 18	19+	0 – 18	19+				
Operácie kostí	traumatické	2 263	17 821	–	49	2 266	17 948		
	iné	1 486	5 003	–	2	1 487	5 013		
Nádorové choroby pohybovej sústavy	benigne	163	430	–	–	164	431		
	malígne	29	257	–	–	29	257		
Operácie svalov, šliach, väzív		557	4 903	–	5	560	5 035		
Repozície zlomených kostí končatín zatvorené		898	1 960	–	1	899	1 961		
Plastické operácie ruky	šľachy ruky – primárna sutúra	10	204	–	–	10	204		
	šľachy ruky – sekundárna sutúra	1	47	–	–	1	47		
	šľachy ruky – tenolýza	–	97	–	–	–	97		
	šľachy ruky – transpozícia	–	28	–	–	–	28		
	šľachy ruky – predĺženie	–	3	–	–	–	3		
	šľachy ruky – vytvorenie lôžka tansplantátu	–	2	–	–	–	2		
	šľachy ruky – výmena implantátu	–	3	–	–	–	3		
	šľachy ruky – odstránenie implantátu	–	31	–	–	–	31		
	väzy – prerušenie väzu	–	10	–	–	–	10		
	fascie dlane a prstov – fasciotómia – otvorená (chirurgicky) – viac prstov	–	24	–	–	–	24		
	fascie dlane a prstov – fasciotómia – perkutánna – jeden prst	–	1	–	–	–	1		
	fascie dlane a prstov – fasciotómia – perkutánna – viac prstov	–	17	–	–	–	17		
	fascie dlane a prstov – fasciektómia – parciálna (izolovaná na dlani)	–	15	–	–	–	15		
	fascie dlane a prstov – fasciektómia – celková (izolovaná na dlani)	–	47	–	–	–	47		
	fascie dlane a prstov – fasciektómia – parciálna (1 a 2 prsty)	–	94	–	–	–	94		
	fascie dlane a prstov – fasciektómia – celková (3 a viac prstov)	–	3	–	–	–	3		
	svaly ruky – čiastočné prerušenie	1	12	–	–	1	12		
	svaly ruky – sutúra svalu	1	68	–	–	1	68		
	revízia kĺbov – excízia chorobne poškodeného tkaniva (kapsulektómia)	1	5	–	–	1	5		
	artrodéza kĺbov ruky – jednotlivá	–	8	–	–	–	8		
	artrodéza kĺbov ruky – jednotlivá – so spongioplastikou	–	4	–	–	–	4		
	resektioarthroplastika kĺbov ruky – rekonštrukcia s autológym materiálom	–	15	–	–	–	15		
	kongenitálne anomálie – prehĺbenie komisúry – ostatné	–	12	–	–	–	12		
	kongenitálne anomálie – uvoľnenie kožnej kontraktúry – Z plastikou, W plastikou alebo inou miestnou lalokovou plastikou	2	–	–	–	2	–		
	kongenitálne anomálie – rozpojenie – mäkké časti – miestnou lalokovou plastikou a voľným kožným transplantátom	1	–	–	–	1	–		
	kongenitálne anomálie – rozpojenie – parciálna syndaktylia – ostatné	5	1	–	–	5	1		

T 2.16 OPERÁCIE MUSKULOSKELETÁRNEHO SYSTÉMU

dokončenie

Druh operácie		Počet pacientov				Celkový počet operácií	
		operovaných		z toho exitovaných			
		0 – 18	19+	0 – 18	19+	0 – 18	19+
Plastické operácie ruky	kongenitálne anomálie – rozpojenie – kompletná syndaktylia – ostatné	2	–	–	–	2	–
	kongenitálne anomálie – redukcia duplicitného falangu	1	–	–	–	1	–
	kongenitálne anomálie – redukcia duplicitných falangov	16	–	–	–	16	–
	rekonštrukcia – replantácia – traumaticky amputovaný prst	1	9	–	–	1	9
	rekonštrukcia – replantácia – traumaticky amputované prsty	2	12	–	–	2	12
	rekonštrukcia – revaskularizácia – traumaticky amputované prsty	2	1	–	–	2	1
	rekonštrukcia – články prstov kosteným transplantátom	–	22	–	–	–	22
	iné operácie – extirpácia ganglion	3	14	–	–	3	14
	iné operácie – pollex saltans	10	125	–	–	10	125

T 2.17 OPERÁCIE KOŽNÉ

Druh operácie		Počet pacientov				Celkový počet operácií	
		operovaných		z toho exitovaných			
		0 – 18	19+	0 – 18	19+	0 – 18	19+
Spolu		879	13 423	–	4	879	13 429
Operácie prsníka	benígne	30	1 667	–	1	30	1 669
	malígne – lokálna excízia	1	1 656	–	–	1	1 657
	malígne – mastektómia	3	1 158	–	–	3	1 158
Operácie kože a podkožného tkaniva	deštrukcia postihnutého tkaniva – termokoaguláciou	–	5	–	–	–	5
	deštrukcia postihnutého tkaniva – kryokoaguláciou	4	17	–	–	4	17
	deštrukcia postihnutého tkaniva – ostatné	176	1 157	–	1	176	1 157
	benígne – exstirpácia – priamou sutúrou	431	3 334	–	–	431	3 337
	benígne – exstirpácia – miestnou lalokovou plastikou	68	190	–	–	68	190
	benígne – exstirpácia – použitím voľného kožného transplantátu	–	78	–	–	–	78
	malígne – exstirpácia – priamou sutúrou	1	1 129	–	1	1	1 129
	malígne – exstirpácia – miestnou lalokovou plastikou	–	918	–	–	–	918
	malígne – exstirpácia – vzdialenou lalokovou plastikou	–	8	–	–	–	8
	malígne – exstirpácia – mikrovaskulárnym voľným lalokom	–	2	–	–	–	2
	malígne – exstirpácia – použitím voľného kožného transplantátu	–	82	–	–	–	82
	malígne – exstirpácia – priamou sutúrou a biopsiou Sentinelovej LU	–	145	–	–	–	145

T 2.17 OPERÁCIE KOŽNÉ

1. pokračovanie

Druh operácie		Počet pacientov				Celkový počet operácií	
		operovaných		z toho exitovaných			
		0 - 18	19+	0 - 18	19+	0 - 18	19+
Operácie kože a podkožného tkaniva	malígne – exstirpácia – miestnou lalokovou plastikou a biopsiou Sentinelovej LU	1	156	–	–	1	156
	malígne – exstirpácia – použitím voľného kožného transplantátu a biopsiou Sentinelovej LU	–	61	–	–	–	61
	korekcia hypertrofickej a keloidnej jazvy – chirurgicky – excíziou a priamou sutúrou	1	101	–	–	1	101
	korekcia hypertrofickej a keloidnej jazvy – chirurgicky – miestnou lalokovou plastikou	1	9	–	–	1	9
	korekcia hypertrofickej a keloidnej jazvy – chirurgicky – mikrovaskulárnym voľným lalokom	–	18	–	–	–	18
	korekcia hypertrofickej a keloidnej jazvy – chirurgicky – voľným kožným transplantátom	–	21	–	–	–	21
	korekcia hypertrofickej a keloidnej jazvy – chirurgicky – ostatné	–	10	–	–	–	10
	rekonštrukcia – postraumatický kožný defekt – priama sutúra	1	50	–	–	1	50
	rekonštrukcia – postraumatický kožný defekt – miestna laloková plastika	–	23	–	–	–	23
	rekonštrukcia – postraumatický kožný defekt – vzdialená laloková plastika	–	1	–	–	–	1
	rekonštrukcia – postraumatický kožný defekt – voľným kožným transplantátom	1	73	–	1	1	73
	rekonštrukcia – postraumatický kožný defekt – ostatné	–	73	–	–	–	73
	transplantácia kože – použitím transplantátu – Tiersch	3	32	–	–	3	32
	transplantácia kože – použitím transplantátu – 1/2 húbka	67	144	–	–	67	144
	transplantácia kože – použitím transplantátu – 3/4 hrúbka	–	42	–	–	–	42
	transplantácia kože – použitím transplantátu – plná hrúbka Wolfe-Krause	–	10	–	–	–	10
	transplantácia kože – fixovaním podtlakovým systémom hojenia rán NPWT	1	8	–	–	1	8
Plastické operácie prsníka	resekcia a priama sutúra tkaniva prsníka	–	15	–	–	–	15
	lumpektómia	–	101	–	–	–	101
	kvadrantektómia	–	344	–	–	–	344
	mikroduktektómia prsníka	–	15	–	–	–	15
	simplexná mastektómia	1	91	–	–	1	91
	subkutánná mastektómia	–	19	–	–	–	19
	subkutánná mastektómia s excíziou mammary	–	13	–	–	–	13
	gynekomastia bez liposukcie	–	9	–	–	–	9
	gynekomastia s liposukciou	–	1	–	–	–	1
	korekcia asymetrie prsníka vložením implantátu	–	42	–	–	–	42
	korekcia asymetrie prsníka mastopexiou	–	3	–	–	–	3
	korekcia asymetrie prsníka aplikáciou autológneho tuku	–	1	–	–	–	1

T 2.17 OPERÁCIE KOŽNÉ

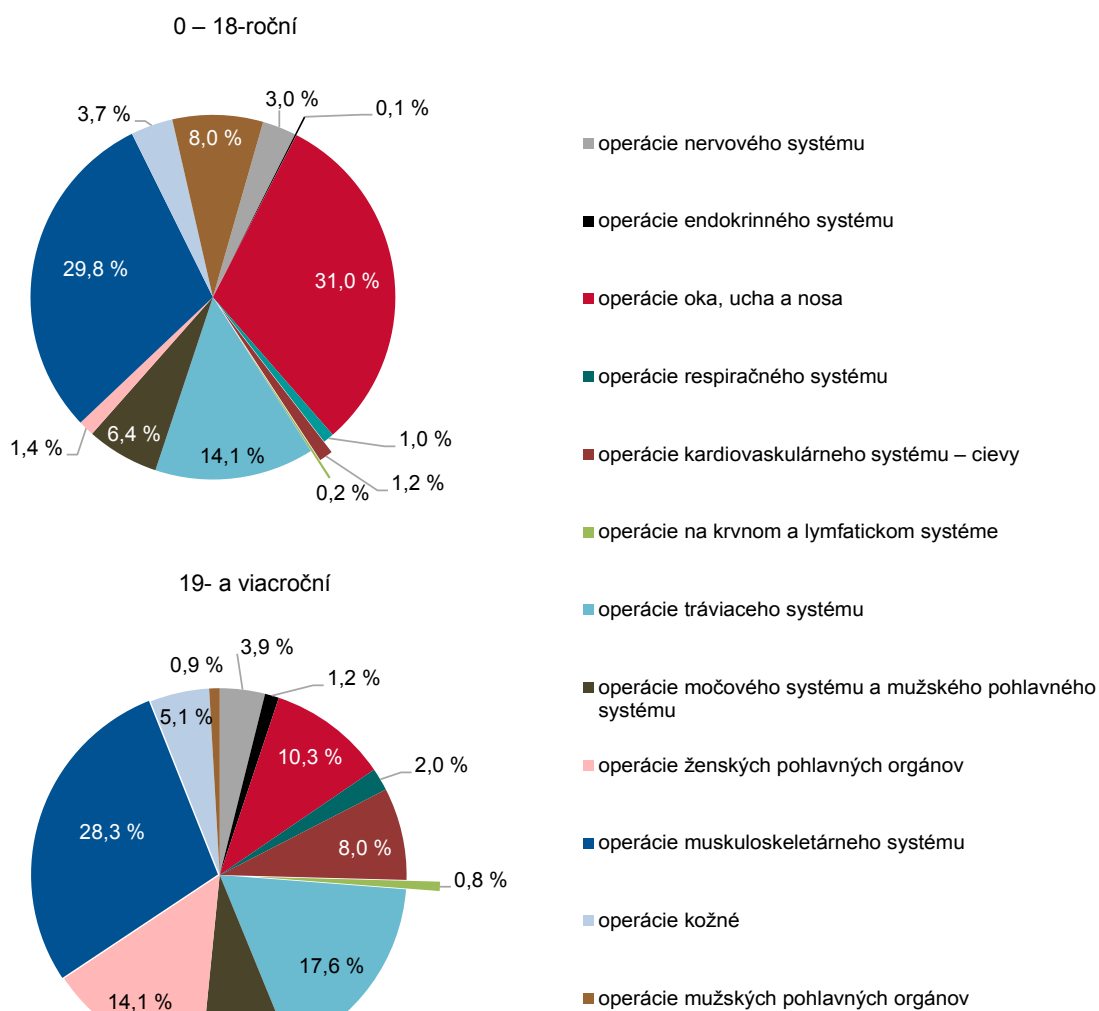
dokončenie

Druh operácie		Počet pacientov				Celkový počet operácií			
		operovaných		z toho exitovaných		0 – 18		19+	
		0 – 18	19+	0 – 18	19+				
Plastické operácie prsníka	mastopexia	–	24	–	–	–	–	24	
	mastopexia s vložením implantátov	–	4	–	–	–	–	4	
	redukčná mamoplastika	–	66	–	–	–	–	66	
	redukčná mamoplastika s transplantáciou areoly	–	2	–	–	–	–	2	
	zväčšenie prsníkov vložením implantátu	–	97	–	–	–	–	97	
	výmena implantátu prsníka	–	11	–	–	–	–	11	
	výmena expandér-implantátu	–	1	–	–	–	–	1	
	výmena expandér-implantátu za implantát	–	11	–	–	–	–	11	
	odstránenie protetického materiálu z prsníka	–	4	–	–	–	–	4	
	odstránenie protetického materiálu z prsníka – parciálnou kapsulektómiou	–	1	–	–	–	–	1	
	odstránenie protetického materiálu z prsníka – totálnou kapsulektómiou	–	2	–	–	–	–	2	
	revízia – implantát – bez výmeny – hematóm	–	1	–	–	–	–	1	
	revízia – implantát – s odstránením – infekcia	–	2	–	–	–	–	2	
	revízia – implantát – s odstránením – ostatné	–	2	–	–	–	–	2	
	rekonštrukcia – mamila	–	5	–	–	–	–	5	
	rekonštrukcia – mamila – použitím miestnej lalokovej plastiky	–	1	–	–	–	–	1	
	rekonštrukcia – prsník – použitím miestnej lalokovej plastiky	1	13	–	–	1	–	13	
	rekonštrukcia – prsník – použitím protetického materiálu: implantát	–	14	–	–	–	–	14	
	rekonštrukcia – prsník – použitím protetického materiálu: implantát-expandér	–	25	–	–	–	–	25	
	rekonštrukcia – prsník – muskulokutánný lalok m. rectus abdominis	–	17	–	–	–	–	17	
	rekonštrukcia – prsník – muskulokutánný lalok m. latissimus dorsi	–	4	–	–	–	–	4	
	rekonštrukcia – prsník – muskulokutánný lalok m. latissimus dorsi a protetickým materiálom	–	7	–	–	–	–	7	
	transplantácia – autológne tukové bunky (štep) – jazvovité tkanivo	–	6	–	–	–	–	6	
	transplantácia – autológne tukové bunky (štep) – chronické defekty kože	–	1	–	–	–	–	1	
	transplantácia – autológne tukové bunky (štep) – zväčšenie objemu	–	11	–	–	–	–	11	
	Ostatné plastické operácie	liposukcia – klasická	–	9	–	–	–	–	9
		liposukcia – tumescenčná	–	16	–	–	–	–	16
liposukcia – laser		–	11	–	–	–	–	11	
lifting tváre – SMAS		–	2	–	–	–	–	2	
MACS lift		–	14	–	–	–	–	14	
browlift		–	3	–	–	–	–	3	
plastika nechťového lôžka		87	4	–	–	87	–	4	

T 2.18 OPERÁCIE MUŽSKÝCH POHLAVNÝCH ORGÁNOV

Druh operácie	Počet pacientov				Celkový počet operácií	
	operovaných		z toho exitovaných		0 – 18	19+
	0 – 18	19+	0 – 18	19+		
Spolu	1 885	2 356	–	3	1 886	2 367
Sterilizácie	–	14	–	–	–	14
Fimóza	579	467	–	–	579	467
Frenuloplastika pre frenulum breve	179	67	–	–	179	67
Ostatné operácie mužských pohlavných orgánov	1 127	1 808	–	3	1 128	1 819

G 2.3 PODIEL OPERÁCIÍ¹⁾ V ÚSTAVNEJ ZDRAVOTNEJ STAROSTLIVOSTI PODĽA ZAMERANIA OPERÁCIE



¹⁾ nezahŕňa operácie neodkladnej chirurgickej pomoci

T 2.19 NEODKLADNÁ CHIRURGICKÁ POMOC PRI NIEKTORÝCH CHOROBAČH

Územie	Počet operovaných pacientov						Počet prepustených, preložených na iné oddelenie a zomretých	Počet zomretých pred operáciou
	operácia do 6 hodín od diagnostikovania stavu			operácia po 6 hodinách od diagnostikovania stavu				
	operovaných	z toho exitovaných	z toho 0 – 7 dní po operácii	operovaných	z toho exitovaných	z toho 0 – 7 dní po operácii		
spolu								
Slovenská republika	17 241	334	212	25 842	262	150	57 591	126
Bratislavský kraj	3 210	61	45	3 827	59	36	8 169	19
Trnavský kraj	1 539	27	20	2 361	36	24	6 609	9
Trenčiansky kraj	1 023	17	13	2 125	24	17	4 322	12
Nitriansky kraj	1 228	20	15	4 125	15	11	7 048	13
Žilinský kraj	2 148	51	27	4 002	25	9	8 140	47
Banskobystrický kraj	3 632	51	29	2 056	27	9	8 142	16
Prešovský kraj	1 962	26	14	2 419	9	5	5 886	1
Košický kraj	2 499	81	49	4 927	67	39	9 275	9
náhle brušné príhody								
Slovenská republika	4 626	185	116	1 586	122	70	8 958	65
Bratislavský kraj	745	34	21	453	31	14	1 320	9
Trnavský kraj	644	24	18	81	16	13	1 318	6
Trenčiansky kraj	263	9	6	141	10	5	536	5
Nitriansky kraj	551	11	8	308	9	5	1 134	9
Žilinský kraj	625	25	11	114	9	5	1 124	25
Banskobystrický kraj	733	32	16	188	14	9	1 295	8
Prešovský kraj	503	9	8	82	3	2	788	–
Košický kraj	562	41	28	219	30	17	1 443	3
náhle cievne príhody								
Slovenská republika	968	50	39	287	19	9	1 402	8
Bratislavský kraj	94	3	2	75	11	5	170	1
Trnavský kraj	54	2	2	7	–	–	61	–
Trenčiansky kraj	61	–	–	29	2	1	139	2
Nitriansky kraj	142	7	5	3	–	–	145	–
Žilinský kraj	154	7	4	81	5	3	250	4
Banskobystrický kraj	91	11	9	34	1	–	133	1
Prešovský kraj	83	3	–	58	–	–	183	–
Košický kraj	289	17	17	–	–	–	321	–

T 2.19 NEODKLADNÁ CHIRURGICKÁ POMOC PRI NIEKTORÝCH CHOROBÁCH

dokončenie

Územie	Počet operovaných pacientov						Počet prepustených, preložených na iné oddelenie a zomretých	Počet zomretých pred operáciou
	operácia do 6 hodín od diagnostikovania stavu			operácia po 6 hodinách od diagnostikovania stavu				
	operovaných	z toho exitovaných	z toho 0 – 7 dní po operácii	operovaných	z toho exitovaných	z toho 0 – 7 dní po operácii		

náhle hrudné príhody

Slovenská republika	824	17	8	138	2	1	1 546	5
Bratislavský kraj	196	3	1	27	–	–	266	1
Trnavský kraj	56	1	–	7	1	–	82	–
Trenčiansky kraj	45	5	4	8	1	1	125	–
Nitriansky kraj	17	–	–	–	–	–	105	–
Žilinský kraj	145	3	1	10	–	–	267	2
Banskobystrický kraj	107	–	–	–	–	–	112	1
Prešovský kraj	83	–	–	45	–	–	263	–
Košický kraj	175	5	2	41	–	–	326	1

úrazy

Slovenská republika	10 823	82	49	23 831	119	70	45 685	48
Bratislavský kraj	2 175	21	21	3 272	17	17	6 413	8
Trnavský kraj	785	–	–	2 266	19	11	5 148	3
Trenčiansky kraj	654	3	3	1 947	11	10	3 522	5
Nitriansky kraj	518	2	2	3 814	6	6	5 664	4
Žilinský kraj	1 224	16	11	3 797	11	1	6 499	16
Banskobystrický kraj	2 701	8	4	1 834	12	–	6 602	6
Prešovský kraj	1 293	14	6	2 234	6	3	4 652	1
Košický kraj	1 473	18	2	4 667	37	22	7 185	5

T.2.20 NEODKLADNÁ CHIRURGICKÁ POMOC – NÁHLE BRUŠNÉ PRÍHODY

Ochorenie	Počet operovaných pacientov vo veku 0 – 18 rokov						Počet prepustených, preložených na iné oddelenie a zomretých	Počet zomretých pred operáciou
	operácia do 6 hodín od diagnostikovania stavu		operácia po 6 hodinách od diagnostikovania stavu		z toho 0 – 7 dní po operácii	z toho 0 – 7 dní po operácii		
	operovaných	z toho exitovaných	operovaných	z toho exitovaných				
Spolu	428	4	2	72	-	-	581	-
Perforácia GIT-u	234	-	-	59	-	-	362	-
vred žalúdka a dvanástnika	1	-	-	-	-	-	1	-
žlčník	1	-	-	5	-	-	6	-
neúrazové prederavenie hrubého a tenkého čreva	34	4	2	3	-	-	37	-
Pankreatitída	-	-	-	-	-	-	-	-
Nepriechodná priediž	59	-	-	-	-	-	59	-
Ileus	67	-	-	4	-	-	75	-
mechanický	-	-	-	-	-	-	-	-
cievny	-	-	-	1	-	-	1	-
Krvácanie z GIT-u	5	-	-	-	-	-	5	-
krvácanie z pažerákových varixov	1	-	-	-	-	-	1	-
žalúdočkový a dvanástnikový vred	1	-	-	-	-	-	1	-
ostatné	22	-	-	-	-	-	25	-
Úrazové hemoperitoneum	3	-	-	-	-	-	8	-
Úrazové prederavenie tráviacich orgánov	-	-	-	-	-	-	-	-

T 2.20 NEODKLADNÁ CHIRURGICKÁ POMOC – NÁHLE BRUŠNÉ PRÍHODY
 dokončenie

Ochorenie	Počet operovaných pacientov vo veku 19 rokov a viac								Počet prepustených, preložených na iné oddelenie a zomretých	Počet zomretých pred operáciou
	operácia do 6 hodín od diagnostikovania stavu				operácia po 6 hodinách od diagnostikovania stavu					
	operovaných	z toho exitovaných	z toho 0 – 7 dní po operácii	operovaných	z toho exitovaných	z toho 0 – 7 dní po operácii	z toho 0 – 7 dní po operácii	z toho 0 – 7 dní po operácii		
Spolu	4 198	181	114	1 514	122	70	8 377	65		
Perforácia GIT-u	853	4	3	251	2	–	1 152	–		
vred žalúdka a dvanástnika	395	15	10	60	9	7	490	1		
žlčník	267	6	4	251	1	–	548	–		
neúrazové prederavenie hrubého a tenkého čreva	380	29	15	84	12	7	478	3		
Pankreatitída	30	1	1	60	13	7	1 032	11		
Nepriechodná prietrž	542	12	5	138	2	–	712	2		
Ileus	1 079	49	29	519	54	26	1 965	10		
mechanický										
cievny	102	43	34	33	14	13	146	9		
Krvácanie z GIT-u	4	–	–	4	4	4	149	10		
krvácanie z pažerákových varixov										
žalúdočkový a dvanástnikový vred	166	10	7	36	6	5	660	7		
ostatné	131	7	4	48	5	1	718	12		
Úrazové hemoperitoneum	197	3	2	23	–	–	264	–		
Úrazové prederavenie tráviacich orgánov	52	2	–	7	–	–	63	–		

T 2.21 NEODKLADNÁ CHIRURGICKÁ POMOC – NÁHLE CIEVNE PRÍJEDY

Ochorenie	Počet operovaných pacientov vo veku 0 – 18 rokov						Počet prepustených, preložených na iné oddelenie a zomretých	Počet zomretých pred operáciou
	operácia do 6 hodín od diagnostikovania stavu		operácia po 6 hodinách od diagnostikovania stavu		z toho 0 – 7 dní po operácii	z toho 0 – 7 dní po operácii		
	operovaných	z toho 0 – 7 dní po operácii	operovaných	z toho existovaných				
Spolu	6	-	-	-	-	10	-	
Arteriálne								
rekonštrukcie pre obliterálne ochorenia	-	-	-	-	-	-	-	
rekonštrukcie – aneurizmy	-	-	-	-	-	-	-	
rekonštrukcie – poranenia ciev	1	-	-	-	-	1	-	
intervencie	-	-	-	-	-	4	-	
poranenia ciev	5	-	-	-	-	5	-	
Venózne								
rekonštrukcie	-	-	-	-	-	-	-	
intervencie	-	-	-	-	-	-	-	
trombólýza	-	-	-	-	-	-	-	
iné	-	-	-	-	-	-	-	

dokončenie

Ochorenie	Počet operovaných pacientov vo veku 19 rokov a viac						Počet prepustených, preložených na iné oddelenie a zomretých	Počet zomretých pred operáciou
	operácia do 6 hodín od diagnostikovania stavu		operácia po 6 hodinách od diagnostikovania stavu		z toho 0 – 7 dní po operácii	z toho 0 – 7 dní po operácii		
	operovaných	z toho 0 – 7 dní po operácii	operovaných	z toho existovaných				
Spolu	962	50	39	287	19	1 392	8	
Arteriálne								
rekonštrukcie pre obliterálne ochorenia	493	10	7	109	3	602	-	
rekonštrukcie pre aneurizmy	119	30	25	93	12	221	5	
rekonštrukcie pre poranenia ciev	160	5	4	4	-	164	-	
intervencie	63	4	2	70	4	172	2	
poranenia ciev	83	1	1	4	-	88	-	
Venózne								
rekonštrukcie	23	-	-	-	-	23	-	
intervencie	-	-	-	1	-	12	-	
trombólýza	9	-	-	6	-	39	-	
iné	12	-	-	-	-	71	1	

T.2.22 NEODKLADNÁ CHIRURGICKÁ POMOC – NÁHLE HRUDNÉ PRÍHODY

Ochorenie	Počet operovaných pacientov vo veku 0 – 18 rokov							Počet prepustených, preložených na iné oddelenie a zomretých	Počet zomretých pred operáciou
	operácia do 6 hodín od diagnostikovania stavu		operácia po 6 hodinách od diagnostikovania stavu			z toho 0 – 7 dní po operácii	z toho 8 – 14 dní po operácii		
	operovaných	z toho exitovaných	operovaných	z toho exitovaných	z toho 0 – 7 dní po operácii				
Spolu	54	-	5	-	-	-	90	-	
Pneumotorax	26	-	1	-	-	-	32	-	
Hemotorax	13	-	1	-	-	-	14	-	
Akútna mediastinitída	3	-	-	-	-	-	3	-	
Ostatné	12	-	3	-	-	-	41	-	

dokončenie

Ochorenie	Počet operovaných pacientov vo veku 19 rokov a viac							Počet prepustených, preložených na iné oddelenie a zomretých	Počet zomretých pred operáciou
	operácia do 6 hodín od diagnostikovania stavu		operácia po 6 hodinách od diagnostikovania stavu			z toho 0 – 7 dní po operácii	z toho 8 – 14 dní po operácii		
	operovaných	z toho exitovaných	operovaných	z toho exitovaných	z toho 0 – 7 dní po operácii				
Spolu	770	17	8	133	2	1	1 456	5	
Pneumotorax	443	4	-	54	-	-	679	3	
Hemotorax	223	7	4	62	1	-	388	-	
Akútna mediastinitída	42	2	-	1	-	-	44	-	
Ostatné	62	4	4	16	1	1	345	2	

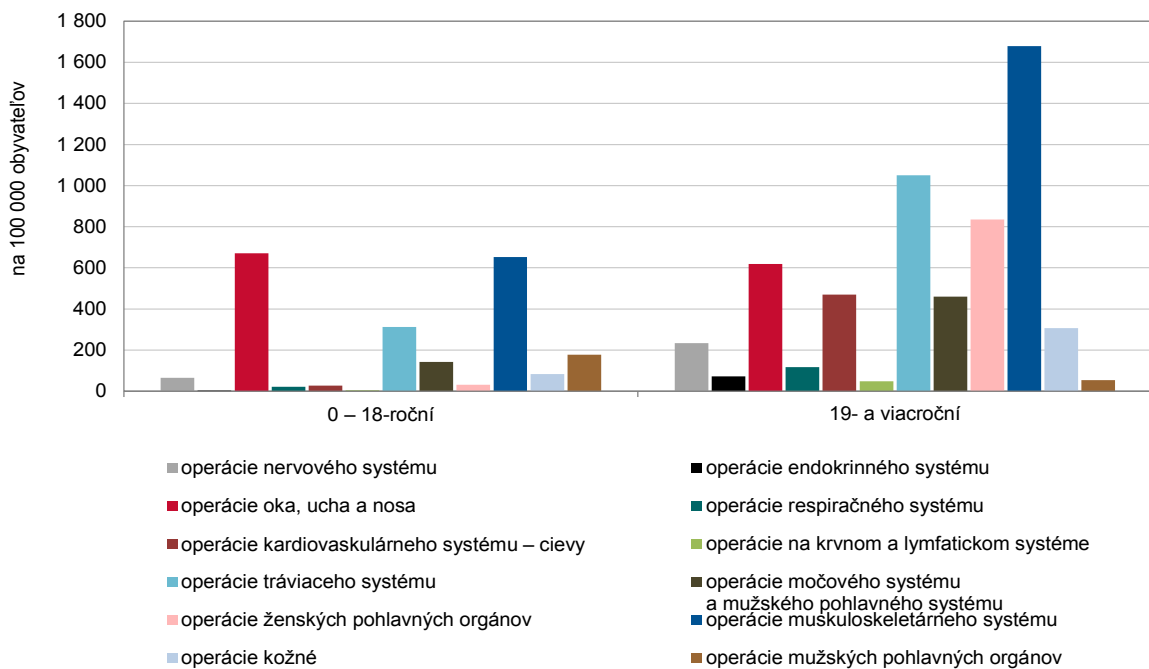
T 2.23 NEODKLADNÁ CHIRURGICKÁ POMOC – ÚRAZY

Ochorenie	Počet operovaných pacientov vo veku 0 – 18 rokov						Počet prepustených, preložených na iné oddelenie a zomretých	Počet zomretých pred operáciou
	operácia do 6 hodín od diagnostikovania stavu		operácia po 6 hodinách od diagnostikovania stavu		z toho 0 – 7 dní po operácii	z toho 0 – 7 dní po operácii		
	operovaných	z toho 0 – 7 dní po operácii	operovaných	z toho 0 – 7 dní po operácii				
Spolu	2 428	3	1 595	2	2	4 882	-	
Hlava								
epidurálny hematóm	22	2	5	-	-	31	-	
expanzívna kontúzia mozgu	4	-	2	-	-	6	-	
impresívna fraktúra kalvy	21	-	6	-	-	30	-	
intracerebrálny hematóm	2	1	-	-	-	5	-	
strelné poranenia	-	-	-	-	-	-	-	
subdurálny hematóm	35	-	7	-	-	48	-	
ostatné	29	-	8	-	-	431	-	
Končatiny	2 176	-	1 458	2	2	3 886	-	
Chrbtica	45	-	15	-	-	132	-	
Polytraumatizmy	31	-	4	-	-	45	-	
Popáleniny	20	-	76	-	-	194	-	
Oko	7	-	-	-	-	23	-	
zhmoždenie oka	-	-	-	-	-	-	-	
poleptanie a popálenie oka	-	-	-	-	-	-	-	
penetračné poranenie oka bez cudzieho vnútroočného telesa	10	-	5	-	-	15	-	
penetračné poranenie oka s cudzím vnútroočným telesom	1	-	6	-	-	7	-	
perforačné poranenie oka	1	-	-	-	-	1	-	
úrazy orbity a pomocných orgánov oka	9	-	3	-	-	13	-	
ostatné	15	-	-	-	-	15	-	

T 2.23 NEODKLADNÁ CHIRURGICKÁ POMOC – ÚRAZY

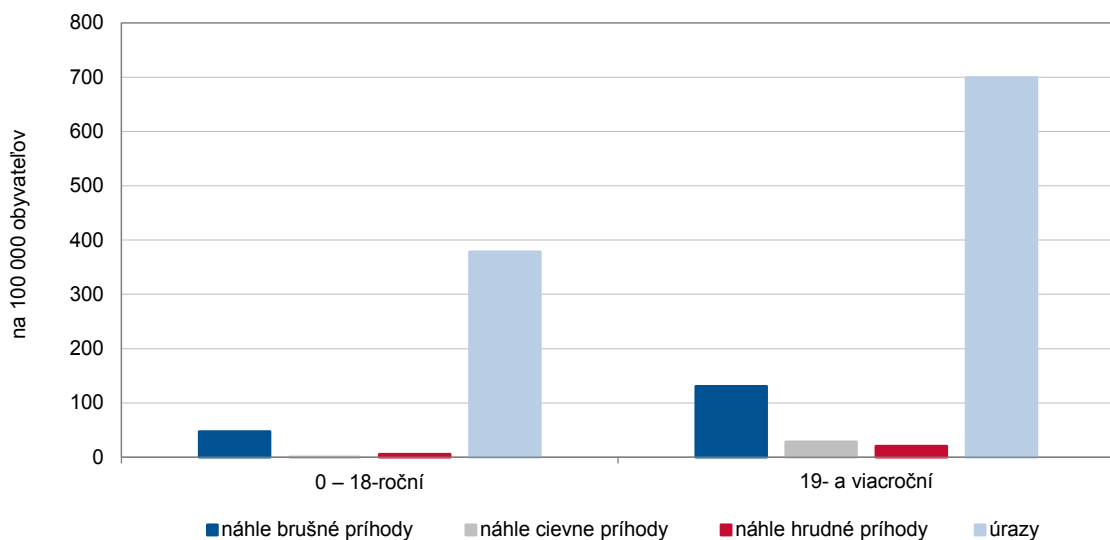
dokončenie

Ochorenie	Počet operovaných pacientov vo veku 19 rokov a viac								Počet prepustených, preložených na iné oddelenie a zomretých	Počet zomretých pred operáciou
	operácia do 6 hodín od diagnostikovania stavu				operácia po 6 hodinách od diagnostikovania stavu					
	operovaných	z toho exitovaných	z toho 0 – 7 dní po operácii	operovaných	z toho exitovaných	z toho 0 – 7 dní po operácii	z toho 0 – 7 dní po operácii	z toho 0 – 7 dní po operácii		
Spolu	8 395	79	49	22 236	117	68	40 803	48		
Hlava										
epidurálny hematóm	77	3	2	18	1	1	191	–		
expanzívna kontúzia mozgu	63	6	5	10	1	1	204	4		
impresívna fraktúra kalvy	22	1	–	16	–	–	94	–		
intracerebrálny hematóm	55	8	7	16	–	–	197	–		
strelné poranenia	4	2	2	3	1	1	14	1		
subdurálny hematóm	247	24	14	167	9	6	982	3		
ostatné	164	4	4	90	2	2	3 067	2		
Končatiny	6 602	20	11	20 515	89	53	30 420	31		
Chrbtica	453	2	1	958	6	2	3 787	4		
Polytraumatizmy	456	9	3	123	3	2	688	3		
Popáleniny	12	–	–	234	5	–	759	–		
Oko	28	–	–	7	–	–	57	–		
zhmoždenie oka	19	–	–	4	–	–	24	–		
poleptanie a popálenie oka	68	–	–	16	–	–	85	–		
penetračné poranenie oka bez cudzieho vnútroočného telesa	36	–	–	4	–	–	40	–		
penetračné poranenie oka s cudzím vnútroočným telesom	10	–	–	23	–	–	34	–		
perforačné poranenie oka	22	–	–	28	–	–	90	–		
úrazy orbity a pomocných orgánov oka	57	–	–	4	–	–	70	–		
ostatné										

G 2.4 POČET OPEROVANÝCH PACIENTOV ¹⁾ V ÚSTAVNEJ ZDRAVOTNEJ STAROSTLIVOSTI

¹⁾ nezahŕňa operácie neodkladnej chirurgickej pomoci

G 2.5 POČET OPEROVANÝCH PACIENTOV V NEODKLADNEJ CHIRURGICKEJ POMOCI



3. JEDNODŇOVÁ STAROSTLIVOSŤ

T 3.1 DENNÉ MIESTA PRE PACIENTOV V ÚTVAROH ZDRAVOTNEJ STAROSTLIVOSTI

Územie	Počet útvarov	Počet denných miest k 31. 12.	z toho pre deti (0 – 18 rokov)
Slovenská republika	473	2 675	400
Bratislavský kraj	78	361	57
Trnavský kraj	37	173	16
Trenčiansky kraj	65	426	52
Nitriansky kraj	59	413	74
Žilinský kraj	48	285	34
Banskobystrický kraj	56	165	40
Prešovský kraj	55	362	58
Košický kraj	75	490	69

T 3.2 VÝVOJ POČTU OPEROVANÝCH PACIENTOV V JEDNODŇOVEJ STAROSTLIVOSTI

Zameranie výkonu	Rok									
	2009	2010	2011	2012	2013	2014	2015	2016	2017	
0 – 18 rokov										
Spolu	6 021	7 819	12 595	13 746	12 884	17 571	17 912	17 412	16 154	
Chirurgia, ortopédia, úrazová chirurgia a plastická chirurgia	1 312	1 418	2 982	3 226	3 343	3 771	4 356	4 525	4 542	
Gyneológia a pôrodníctvo	198	268	279	381	259	217	372	283	197	
Oftalmológia	66	109	179	190	160	333	116	205	360	
Otorinolaryngológia	3 444	4 614	7 398	8 348	7 615	10 726	10 269	9 850	8 886	
Urológia	1 000	1 386	1 596	1 436	1 319	1 945	2 183	1 880	1 658	
Zubné lekárstvo	1	–	145	135	165	552	605	644	492	
Gastroenterologická chirurgia a gastroenterológia	–	24	16	30	23	27	11	25	19	
19 a viac rokov										
Spolu	64 819	79 095	118 323	145 549	153 920	186 969	193 504	199 418	205 790	
Chirurgia, ortopédia, úrazová chirurgia a plastická chirurgia	15 557	23 592	36 504	47 570	49 936	63 722	68 374	63 449	74 060	
Gyneológia a pôrodníctvo	21 947	25 128	33 640	36 282	35 662	38 711	39 418	38 010	38 621	
Oftalmológia	22 594	23 270	35 044	44 184	47 685	54 114	53 752	61 800	57 795	
Otorinolaryngológia	1 580	3 526	7 593	10 946	10 524	12 698	12 359	13 255	11 772	
Urológia	1 489	2 405	3 263	4 098	6 566	11 923	12 779	15 272	14 312	
Zubné lekárstvo	2	–	688	630	838	2 223	2 216	2 060	2 965	
Gastroenterologická chirurgia a gastroenterológia	1 650	1 174	1 591	1 839	2 709	3 578	4 606	5 572	6 265	

T 3.3 POČET OPEROVANÝCH PACIENTOV V JEDNODŇOVEJ STAROSTLIVOSTI PODĽA ÚZEMIA

Územie	Počet pacientov			
	operovaných		hospitalizovaných po operačnom zákroku	
	0 – 18	19+	0 – 18	19+
Slovenská republika	16 154	205 790	4 194	26 383
Bratislavský kraj	2 358	38 343	617	3 535
Trnavský kraj	1 237	19 274	117	3 152
Trenčiansky kraj	1 593	27 204	851	6 329
Nitriansky kraj	800	18 078	300	2 096
Žilinský kraj	2 493	25 415	185	1 447
Banskobystrický kraj	3 028	27 837	1 262	1 452
Prešovský kraj	2 109	19 318	563	2 345
Košický kraj	2 536	30 321	299	6 027

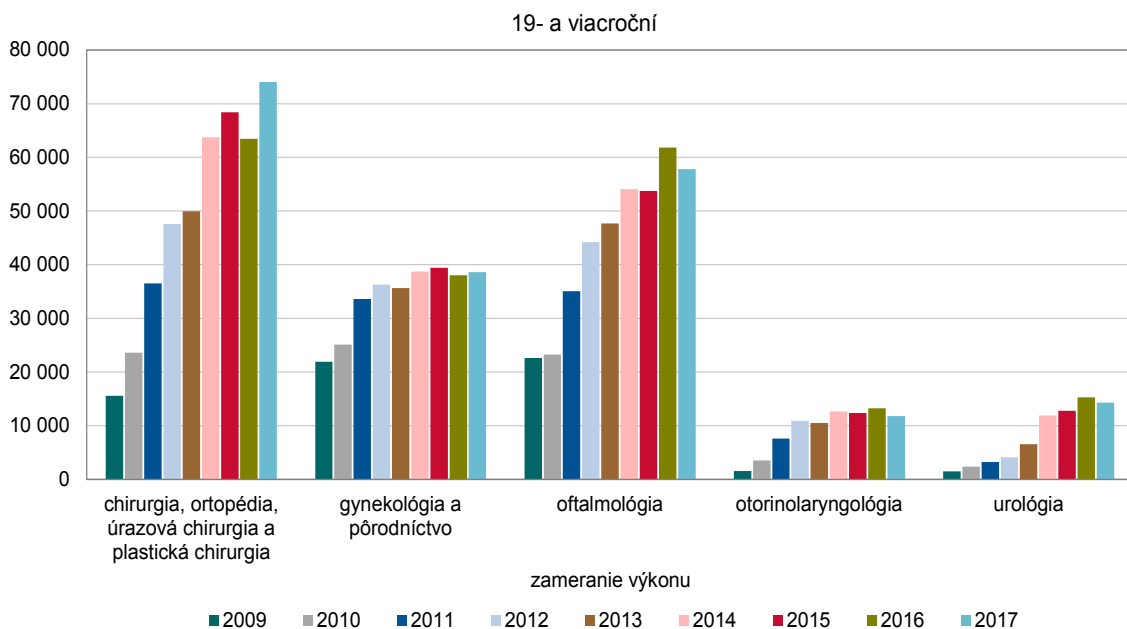
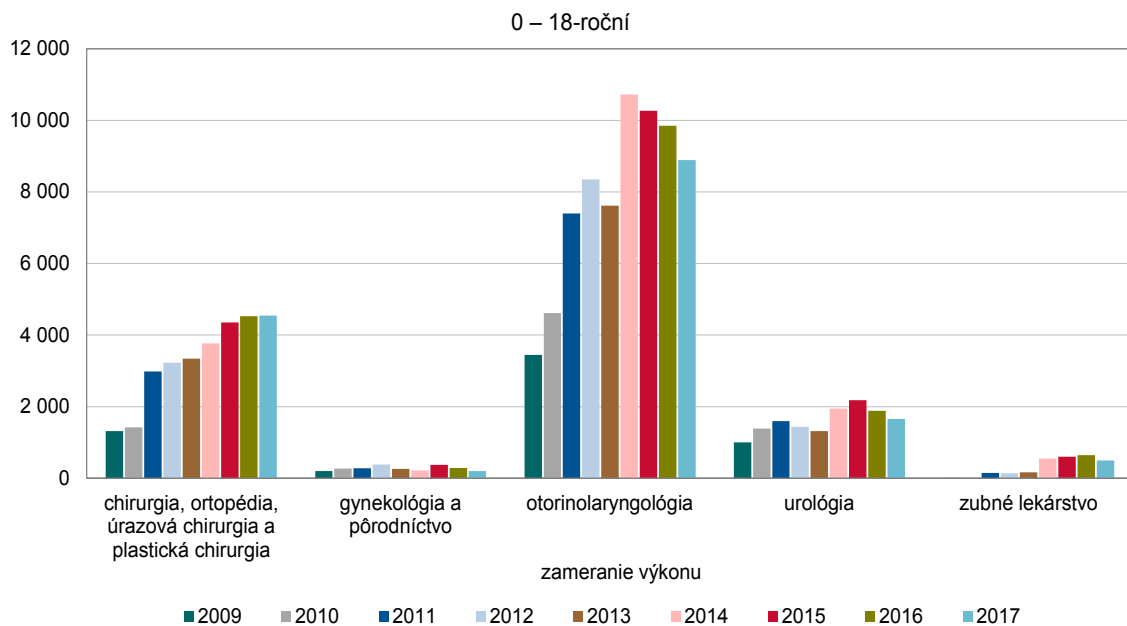
T 3.4 POČET OPEROVANÝCH PACIENTOV V JEDNODŇOVEJ STAROSTLIVOSTI PODĽA ÚZEMIA, 0 – 18 ROKOV

Zameranie výkonu	SR	v tom kraj							
		BL	TA	TC	NI	ZI	BC	PV	KI
Spolu	16 154	2 358	1 237	1 593	800	2 493	3 028	2 109	2 536
Chirurgia, ortopédia, úrazová chirurgia a plastická chirurgia	4 542	402	371	367	254	481	1 643	550	474
Gynekológia a pôrodnictvo	197	3	20	9	21	2	40	37	65
Oftalmológia	360	22	–	24	–	20	132	38	124
Otorinolaryngológia	8 886	1 789	730	980	387	1 497	715	1 380	1 408
Urológia	1 658	76	116	213	131	63	492	104	463
Zubné lekárstvo	492	66	–	–	–	424	–	–	2
Gastroenterologická chirurgia a gastroenterológia	19	–	–	–	7	6	6	–	–

T 3.5 POČET OPEROVANÝCH PACIENTOV V JEDNODŇOVEJ STAROSTLIVOSTI PODĽA ÚZEMIA, 19 A VIAC ROKOV

Zameranie výkonu	SR	v tom kraj							
		BL	TA	TC	NI	ZI	BC	PV	KI
Spolu	205 790	38 343	19 274	27 204	18 078	25 415	27 837	19 318	30 321
Chirurgia, ortopédia, úrazová chirurgia a plastická chirurgia	74 060	12 285	5 747	12 267	6 827	5 912	15 122	6 856	9 044
Gynekológia a pôrodnictvo	38 621	5 030	4 367	4 459	4 145	5 340	2 321	5 103	7 856
Oftalmológia	57 795	15 917	5 133	6 465	4 919	7 070	5 754	3 784	8 753
Otorinolaryngológia	11 772	1 567	1 173	1 824	559	2 003	1 015	1 818	1 813
Urológia	14 312	2 138	2 446	2 189	850	2 149	1 450	1 493	1 597
Zubné lekárstvo	2 965	796	–	–	–	2 095	–	54	20
Gastroenterologická chirurgia a gastroenterológia	6 265	610	408	–	778	846	2 175	210	1 238

G 3.1 POČET OPEROVANÝCH PACIENTOV V JEDNODŇOVEJ STAROSTLIVOSTI



T 3.6 VÝKONY JEDNODŇOVEJ STAROSTLIVOSTI V ŠPECIALIZAČNOM ODBORE CHIRURGIA, ORTOPÉDIA, ÚRAZOVÁ CHIRURGIA A PLASTICKÁ CHIRURGIA

Výkony	Počet pacientov				
	operovaných		z toho hospitalizovaných po operačnom zákroku		
	0 – 18	19+	0 – 18	19+	
Spolu	4 542	74 060	1 271	14 210	
Exstirpácia benígnych a malígnych nádorov kože, podkožia a svalu	2 021	25 698	14	322	
Exstirpácia benígneho nádoru prsnej žľazy	5	192	2	50	
Exstirpácia lymfatických uzlín	15	278	10	128	
Exstirpácia sakrálneho dermoidu	23	346	8	131	
Exstirpácia krčnej cysty	15	1	–	1	
Nekrektómie	6	950	1	79	
Endoskopické vyšetrenie v celkovej anestéze	8	618	7	101	
Papilosfinkterotómia a odstránenie konkrementov zo žľových ciest (endoskopická retrográdna)	3	15	–	–	
Operácia jednoduchých prietrží	313	3 773	169	1 553	
Operácia varixov dolných končatín	6	3 813	–	1 021	
Vytvorenie alebo rekonštrukcia artériovenózneho fistuly pri chronickej liečbe hemodialýzou	–	465	–	134	
Zrušenie artériovenózneho fistuly	–	8	–	1	
Operácia hemoroidov	–	653	–	185	
Operácia análnych fistúl a fisúr	6	347	3	142	
Transrektálna polypektómia	8	200	7	66	
Laparoskopické výkony diagnostické	9	87	7	39	
Korekčná operácia ušnic	55	170	27	2	
Amputácia prsta pre gangrénu	3	263	3	130	
Ošetrovanie popáleniny v celkovej anestéze	8	1	8	1	
Operácia instability kolena	41	1 474	21	278	
Operácia instability členka	–	33	–	10	
Operácia instability ramena	1	320	1	67	
Operácia subakromiálneho impingement syndrómu	–	261	–	86	
Operácia ruptúry Achillovej šľachy	2	273	1	156	
Operácia poúrazovej paraartikulárnej burzitídy vo všetkých lokalizáciách	16	451	8	38	
Operačná mobilizácia kontraktúry stuhnutého kľbu	8	160	6	16	
Operačná dynamizácia vnútrodreňových klincov	5	104	2	46	
Operačná repozícia jednoduchých zlomenín v celkovej anestéze	209	455	133	235	
Operácia syndrómu carpalného tunela	–	2 881	–	50	
Diagnostické svalové biopsie	–	59	–	2	
Operačné zákroky na ruke	operačné riešenie pollex saltans	13	1 399	8	83
	operačné riešenie fractura meta-carpi	64	297	35	174
	excízia a exstirpácia novotvarov kože a mäkkých štruktúr ruky	42	390	27	9

T 3.6 VÝKONY JEDNODŇOVEJ STAROSTLIVOSTI V ŠPECIALIZAČNOM ODBORE CHIRURGIA, ORTOPÉDIA, ÚRAZOVÁ CHIRURGIA A PLASTICKÁ CHIRURGIA

1. pokračovanie

Výkony		Počet pacientov			
		operovaných		z toho hospitalizovaných po operačnom zákroku	
		0 – 18	19+	0 – 18	19+
Operačné zákroky na lakti	operačné riešenie epicondylitis radialis	10	125	10	32
	operačné riešenie epicondylitis ulnaris	3	49	3	8
	operačné riešenie mus articulare	–	157	–	154
	operačné riešenie fractura capitis radii	13	85	11	73
	operačné riešenie synovitis cubiti	–	2	–	–
Operačné zákroky na ramene a ramennom zhybe	operačné riešenie luxatio acromioclavicularis	5	142	4	78
	operačné riešenie fractura clavicolae	31	206	22	130
	operačné riešenie abruptio tuberculi majoris et minoris humeri	–	29	–	17
	operačné riešenie decompressio subacromialis	–	112	–	89
	operačné riešenie instabilitas glanohumeralis	–	104	–	96
	operačné riešenie ruptúry rotátorovej manžety	2	343	2	212
Operačné zákroky na nohe	operačné riešenie SLAP – lézia (poškodenie labrum glenoidale)	–	92	–	73
	operačné riešenie hallux valgus	15	1 414	7	393
	operačné riešenie pes transversoplanus	15	18	15	–
	operačné riešenie digitus hammatus	–	605	–	2
	operačné riešenie digitus malleus	1	61	–	12
	operačné riešenie digitus supraductus	1	7	–	–
	operačné riešenie metatarsus I. varus	1	11	–	1
	operačné riešenie morbus Laderhose	–	3	–	–
	excízia a exstirpácia novotvarov kože a mäkkých štruktúr nohy	19	33	1	9
Artroskopické výkony v laktovom zhybe		1	45	1	12
Artroskopické výkony v ramennom zhybe		61	1 988	31	956
Artroskopické výkony v kolennom zhybe		525	10 803	203	3 987
Artroskopické výkony v členkovom zhybe		5	223	5	78
Operačná extrakcia malého osteosyntetického materiálu a vonkajších fixátorov		631	3 528	299	1 237
Operácia Dupuytrenovej kontraktúry	punkčná fasciektómia	–	48	–	1
	parciálna fasciektómia	–	313	–	10
	totálna fasciektómia	3	131	3	14
Operačné výkony pre útlakové syndrómy	discízia ligamentum carpi transversum bez epineurolyzy nervus medianus	–	168	–	1
	discízia ligamentum carpi transversum s epineurolyzou nervus medianus	–	1 095	–	3
	transpozícia nervus ulnaris	–	15	–	15
Exstirpácia gangliómu		41	453	8	27
Operácie šliach na ruke	tenolýza	3	366	–	12
	sekundárna sutúra šľachy	19	354	8	120
	voľný šľachový transplantát	–	5	–	5
	transpozícia šľachy	–	12	–	8

T 3.6 VÝKONY JEDNODŇOVEJ STAROSTLIVOSTI V ŠPECIALIZAČNOM ODBORE CHIRURGIA, ORTOPÉDIA, ÚRAZOVÁ CHIRURGIA A PLASTICKÁ CHIRURGIA

dokončenie

Výkony		Počet pacientov			
		operovaných		z toho hospitalizovaných po operačnom zákroku	
		0 – 18	19+	0 – 18	19+
Operácie malých kĺbov ruky	artrolýza	–	8	–	–
	artrodéza	5	63	5	44
Koža, adnexa a podkožie	excízia benígnych a malígnych tumorov s nutnosťou lokálneho laloku	106	342	98	–
	excízia benígnych a malígnych tumorov s nutnosťou voľného kožného transplantátu	41	686	–	–
	krytie defektov lalokovou plastikou	–	72	–	–
	krytie defektov voľným kožným transplantátom	2	165	–	12
	korekcia kontrahujúcej jazvy Z-plastikou	7	72	–	3
	korekcia hypertrofickej alebo keloidnej jazvy excíziou zo zdravotných dôvodov	4	89	–	3
	korekcia hypertrofickej alebo keloidnej jazvy dermabráziou zo zdravotných dôvodov	6	15	–	–
	korekcia hypertrofickej alebo keloidnej jazvy iným spôsobom zo zdravotných dôvodov	–	26	–	–
Operácie na prsníkoch	korekcia asymetrie prsníkov vložení implantátu zo zdravotných dôvodov	–	120	–	–
	redukčná mammaplastika pre hypertrofiu ľahkého a stredne závažného stupňa zo zdravotných dôvodov	–	100	–	52
	operácia gynekomastie bez liposukcie zo zdravotných dôvodov	–	5	–	–
	operácia gynekomastie s liposukciou zo zdravotných dôvodov	–	22	–	21
Blepharoplastika pri blepharochalázii zo zdravotných dôvodov	25	544	–	73	
Chirurgická korekcia ptózy hornej mihalnice (vrodenej, senilnej) zo zdravotných dôvodov	11	97	11	–	
Chirurgická korekcia fimózy a parafimózy	6	29	4	3	
Chirurgická korekcia fimózy a parafimózy Z-plastikou	1	3	–	–	
Laparoskopická cholecystektómia	18	2 022	12	798	

T 3.7 VÝKONY JEDNODŇOVEJ STAROSTLIVOSTI V ŠPECIALIZAČNOM ODBORE GYNEKOLÓGIA A PÔRODNÍCTVO

Výkony	Počet pacientov			
	operovaných		z toho hospitalizovaných po operačnom zákroku	
	0 – 18	19+	0 – 18	19+
Spolu	197	38 621	41	6 398
Gynekologické vyšetrenie v narkóze	12	788	7	89
Dilatácia a kyretáž	114	16 410	6	1 983
Konizácia cervixu	12	2 221	–	378
Excízia vulvy	4	969	–	88
Operácia cýst glandulae vestibularis – Bartolinskej žľazy	4	409	1	100
Invazívna sonografia				
amniocentéza	–	1 122	–	46
punkcia ovariálnych cýst	–	105	–	23
Hysterosonosalpingografia	–	515	–	1
Punkcia ovariálneho folikulu za účelom získania oocyty	–	2 443	–	3
Biopsia prsníka	–	180	–	4
Punkcia prsníka	–	104	–	–
Excízia zo steny pošvy na histológiu	1	133	–	35
Resekcia vaginálneho septa	4	19	–	6
Hysteroskopia diagnostická a operačná	–	8 742	–	1 345
Transcervikálna resekcia uterinného septa	–	102	–	23
Diagnostická laparoscopia	10	884	10	399
Laparoskopické výkony				
sterilizácia	–	147	–	48
rozrušenie zrastov	3	385	1	297
salpingostómia	–	44	–	41
salpingektómia	1	439	1	320
ovariálna cystektómia	16	785	11	537
ooforektómia	3	94	3	16
ablácia endometriotických ložísk	–	217	–	144
Kolpoperineoplastika	–	305	–	219
Uretrálna suspenzia (so suburetrálnou páskou na liečbu stresovej inkontinencie)	–	276	–	147
Prerušenie tehotenstva zo zdravotných dôvodov	13	783	1	106

T 3.8 VÝKONY JEDNODŇOVEJ STAROSTLIVOSTI V ŠPECIALIZAČNOM ODBORE OFTALMOLÓGIA

Výkony	Počet pacientov			
	operovaných		z toho hospitalizovaných po operačnom zákroku	
	0 – 18	19+	0 – 18	19+
Spolu	360	57 795	245	1 447
Operácia strabizmu	279	107	220	23
Operácia pterygia – ablácia a plastika	–	624	–	13
Operácia nádorov spojovky	14	318	8	2
Operácia nádorov mihalníc	50	3 449	12	85
Plastické operácie na mihalniciach	2	1 367	–	10
Operácie glaukómov	–	1 220	–	88
Excimer – laserové operácie rohovky	2	7 334	–	–
Fotodynamická terapia sietnice	1	1 211	–	–
Operácia sivého zákalu s implantáciou umelej vnútroočnej šošovky	7	35 863	4	1 034
Sekundárna implantácia intraokulárnej šošovky do prednej očnej komory alebo do sulcus ciliare	1	114	1	–
Sekundárna implantácia intraokulárnej šošovky transskleárnou fixáciou	–	4	–	–
Operácia sekundárnej katarakty	4	6 061	–	191
Repozícia implantovanej umelej vnútroočnej šošovky	–	123	–	1

T 3.9 VÝKONY JEDNODŇOVEJ STAROSTLIVOSTI V ŠPECIALIZAČNOM ODBORE OTORINOLARYNGOLÓGIA

Výkony	Počet pacientov			
	operovaných		z toho hospitalizovaných po operačnom zákroku	
	0 – 18	19+	0 – 18	19+
Spolu	8 886	11 772	1 733	1 687
Adenotómia	190	70	7	2
Endoskopická adenotómia	5 542	338	1 076	22
Tonzilektómia	678	1 325	109	370
Tonzilotómia	922	43	32	4
Uvulopalatoplastika	8	222	6	13
Plastika oroantrálnej komunikácie	–	11	–	6
Extrakcia kameňa submandibulárnej žľazy	6	45	–	10
Exstirpácia sublinguálnej slinnej žľazy	2	10	–	–
Exstirpácia submandibulárnej slinnej žľazy	–	41	–	14
Exstirpácia príušnej žľazy	12	71	10	26
Mikrochirurgické výkony na hrtane	32	1 075	30	203
Endoskopická chordektómia	–	4	–	1
Endoskopická laterofixácia	–	1	–	1
Exstirpácia mediálnej krčnej cysty	4	19	2	5
Exstirpácia laterálnej krčnej cysty	16	45	14	8
Exstirpácia ohraničeného tumoru alebo lymfatickej uzliny na krku	66	486	24	75
Septoplastika	628	1 579	97	186
Rekonštrukcia perforácie septa nasi	10	16	10	1

T 3.9 VÝKONY JEDNODŇOVEJ STAROSTLIVOSTI V ŠPECIALIZAČNOM ODBORE OTORINOLARYNGOLÓGIA

dokončenie

Výkony	Počet pacientov			
	operovaných		z toho hospitalizovaných po operačnom zákroku	
	0 – 18	19+	0 – 18	19+
Plastika nosovej chlopne	10	14	10	–
Turbinoplastika	216	2 648	52	460
Funkčná endoskopická sínusová chirurgia	180	1 401	112	50
Dakryocystorinoskopia	6	22	6	–
Endoskopická operácia prinosových dutín	27	188	2	70
Operácie prinosovej dutiny vonkajším prístupom	3	3	3	–
Funkčná septorinoplastika	54	75	54	2
Blefaroplastika	6	66	5	–
Operácia malého tumoru na tvári a krku	47	1 492	2	11
Aurikuloplastika	71	47	11	5
Operácia stenózy zvukovodu	2	49	1	10
Myringoplastika	30	190	13	58
Tympanoplastika	17	53	15	42
Tympanoplastika bez protézy alebo s protézou	35	63	3	–
Stapedoplastika	8	32	8	26
Sanačná operácia stredného ucha	58	28	19	6

T 3.10 VÝKONY JEDNODŇOVEJ STAROSTLIVOSTI V ŠPECIALIZAČNOM ODBORE UROLÓGIA

Výkony	Počet pacientov			
	operovaných		z toho hospitalizovaných po operačnom zákroku	
	0 – 18	19+	0 – 18	19+
Spolu	1 658	14 312	830	1 911
Operácia fimózy – cirkumcizia zo zdravotných dôvodov	892	1 005	350	95
Operačná repozícia parafimózy	5	6	5	–
Frenuloplastika pre frenulum breve	57	318	6	7
Plastika varikokély	78	108	53	47
Orchiektómia pri atrofickej semenníku	20	37	15	16
Orchiektómia pre karcinóm prostaty	1	9	1	6
Divulzia uretry pri stenóze ženskej uretry	34	172	32	7
Resekcia karunkuly uretry	–	55	–	16
Sterilizácia muža	–	14	–	–
Resekcia spermatokély alebo cysty nadsemenníka	6	70	5	22
Operácia hydrokély u chlapcov	85	–	80	–
Operácia jednoduchej hydrokély mužov	39	326	–	148
Resekcia kondylomát na penise	2	102	–	3
Orchidopexia retinovaného hmatného semenníka (nie pri kryptorchizme)	321	6	204	3
Optická uretrotómia krátkej striktúry	1	196	1	101
Hiopsia steny močového mechúra	–	859	–	234
Diagnostická cystoskopia	65	5 148	47	227
Zavedenie a odstránenie ureterálnej endoprotézy	23	3 100	9	276
Perkutánná nefrostómia	8	788	5	106
Extrakorporálna litotrypsia	7	935	3	13
Ureteroskopia	7	638	7	242
Ureteroskopická litotrypsia a extrakcia konkrémentu pri jednoduchej ureterolitiáze	7	217	7	205
Uretrálna suspenzia (so suburetrálnou páskou na liečbu stresovej inkontinencie)	–	203	–	137

T 3.11 VÝKONY JEDNODŇOVEJ STAROSTLIVOSTI V ŠPECIALIZAČNOM ODBORE ZUBNÉ LEKÁRSTVO

Výkony	Počet pacientov			
	operovaných		z toho hospitalizovaných po operačnom zákroku	
	0 – 18	19+	0 – 18	19+
Spolu	492	2 965	74	124
Artroskopická operácia temporomandibulárneho kĺbu	–	20	–	20
Probatórne excízie na histologické vyšetrenie v celkovej anestéze	5	8	5	3
Exstirpácie ohraničených tumorov na tvári a v ústach	–	128	–	3
Exstirpácie lymfatických uzlín a biopsia	5	25	3	7
Plastiky oroantrálnych komunikácií	7	105	–	13
Exstirpácie kameňov zo slinivodov	–	35	–	3
Komplikovaná operačná extrakcia retinovaných zubov	96	710	–	–
Operačná extrakcia viacerých retinovaných a semiretinovaných zubov	21	287	2	2
Operačná repozícia a fixácia jednoduchých zlomenín sánky	15	12	13	–
Operačná repozícia a fixácia zlomenín alveolárnych výbežkov sánky a čeľuste	4	51	4	51
Operačná fixácia luxovaných a subluxovaných zubov	12	9	3	–
Operačné ošetrenie komplikovaného prežrávania zubov múdrosti	22	70	–	–
Exstirpácia dentálnych cyst	13	66	7	22
Operačná predprotetická úprava čeľuste	–	75	–	–
Operačné ošetrenie nepravých nádorov – epulis	–	38	–	–
Operačná egalizácia ďasnových výbežkov	–	100	–	–
Extrakcie viacerých zubov v celkovej anestéze	230	199	37	–
Resekcia koreňového hrotu troch alebo viacerých zubov	–	51	–	–
Operačné prehĺbenie vestibula v oblasti maxily a frontálneho úseku mandibuly	55	170	–	–
Dentoalveolárne chirurgické výkony v celkovej anestéze pre polyvalentnú alergiu	–	13	–	–
Dentoalveolárne chirurgické výkony v lokálnej anestéze u geriatrických a rizikových pacientov vzhľadom na interné ochorenie	–	714	–	–
Operačné odstránenie osteosyntézového materiálu	7	22	–	–
Operačná elevácia zygomaticomaxilárneho komplexu v celkovej anestéze	–	57	–	–

T 3.12 VÝKONY JEDNODŇOVEJ STAROSTLIVOSTI V ŠPECIALIZAČNOM ODBORE GASTROENTEROLOGICKÁ CHIRURGIA A GASTROENTEROLÓGIA

Výkony	Počet pacientov			
	operovaných		z toho hospitalizovaných po operačnom zákroku	
	0 – 18	19+	0 – 18	19+
Spolu	19	6 265	–	606
Endoskopické vyšetrenie v celkovej anestéze	15	2 646	–	5
Papilosfinkterotómia a odstránenie konkrementov zo žlčových ciest alebo pankreatického vývodu	3	1 056	–	385
Endoskopické zavedenie drenáže žlčových ciest alebo pankreasu	1	355	–	152
Aplikácia stentov (výstuží) v tráviacom trakte pod endoskopickou alebo rtg. kontrolou	–	17	–	15
Endoskopická polypektómia a endoskopická mukózna resekcia v tráviacom trakte	–	2 116	–	17
Endoskopická injekčná sklerotizácia pažerákových varixov	–	75	–	32

P 1 OZNAČENIE KRAJOV SR (Štatistický číselník krajov v správe ŠÚ SR, Kraje /akronymy)

BL	Bratislavský kraj
TA	Trnavský kraj
TC	Trenčiansky kraj
NI	Nitriansky kraj
ZI	Žilinský kraj
BC	Banskobystrický kraj
PV	Prešovský kraj
KI	Košický kraj