

Pohlavné choroby v SR

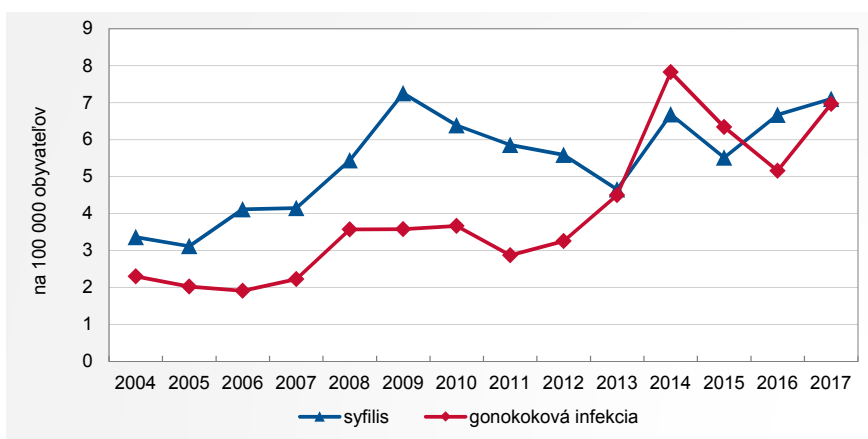
Prehľad zobrazuje výsledky zberu a spracovania hlásení od poskytovateľov zdravotnej starostlivosti SR o výskyte pohlavných chorôb prenosných sexuálnym stykom. Zisťovanie vykonáva na základe *Hlásenia pohlavnej choroby Z (MZ SR) 8-12* Regionálny úrad verejného zdravotníctva v Banskej Bystrici prostredníctvom Národného registra pacientov s prenosnými ochoreniami cez Epidemiologický informačný systém (EPIS), pričom štatistické výstupy z neho následne spracováva Národné centrum zdravotníckych informácií.

Zo sledovaných pohlavných ochorení v SR bolo v roku 2017 hlásených 386 prípadov syfilisu (72 % u mužov), čo je po prepočítaní na 100 000 obyvateľov 7,1. Z nich 256 prípadov bolo diagnostikovaných ako včasný a 13 ako neskorý syfílis. Medziročne vzrástol ich počet o 6,6 % a až 86 % ochorení bolo hlásených ako prvé v živote. Pri regionálnom porovnaní sme evidovali najvyšší výskyt u pacientov s trvalým bydliskom v Košickom kraji (17,7 na 100 000 obyvateľov), v ktorom aj došlo k najvýraznejšiemu nárastu oproti roku 2016 o 30 prípadov (27 %). Po ňom nasledoval Bratislavský kraj (14,4 na 100 000 obyvateľov) so zrejmovou dominanciou mužov. Tí tvorili takmer 90 % pacientov. Najmenej prípadov bolo v Prešovskom (2,8 na 100 000 obyvateľov) a Žilinskom kraji (2,9 na 100 000 obyvateľov). Najviac ochorení bolo, rovnako ako v prechádzajúcom roku, vo veku 15 až 24 rokov (15,4/100 000) a 25 až 34 rokov (12,9/100 000).

Gonokoková infekcia bola hlásená v 379 prípadoch (7,0 na 100 000 obyvateľov, čo je druhý najvyšší výskyt za posledných 14 rokov) so 77 % zastúpením u mužov. Väčšina (96 %) prípadov bola novodiagnostikovaná. Počet pacientov s týmto ochorením vzrástol oproti roku 2016 o 35,4 %, najvýraznejšie pritom u osôb s trvalým bydliskom v Bratislavskom kraji (z 14,4 na 22,9/100 000), kde sme zároveň zaznamenali najviac prípadov. Vyššia chorobnosť ako priemer za SR bola tiež v Trnavskom (8,0) a Nitrianskom kraji (7,1). Najmenej prípadov sme evidovali u pacientov s trvalým bydliskom v Banskobystrickom (2,2), Prešovskom (2,6) a Košickom kraji (2,8). Najvyššia vekovo-špecifická chorobnosť bola u 25 až 34-ročných (20,4/100 000), ktorá ešte oproti predchádzajúceho roku vzrástla, avšak najväčší nárast sme zaznamenali u 15 až 24-ročných (z 10,6 na 17,2/100 000). V porovnaní so syfilisom, pri ktorom je v 61 % prípadov nutná hospitalizácia, je gonokoková infekcia liečená zvyčajne (94 %) ambulantne.

Popri syfilise a gonokokovej infekcii bolo hlásených 837 prípadov (15,4/100 000) iných prevažne sexuálne prenosných chorôb a ich počet medziročne klesol o 24,5 %. Diagnostikované boli prevažne u žien (75 %). Podľa diagnózy sa vyskytovali hlavne iné sexuálne prenášané chlamýdiové choroby (618 prípadov).

G 1 VÝVOJ POČTU OCHORENÍ NA SYFILIS A GONOKOKOVÚ INFEKCIU

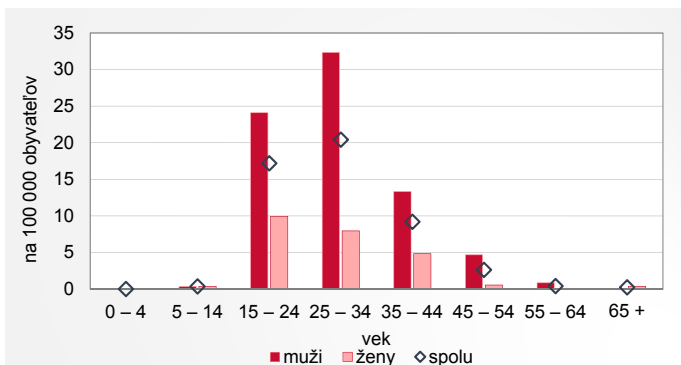
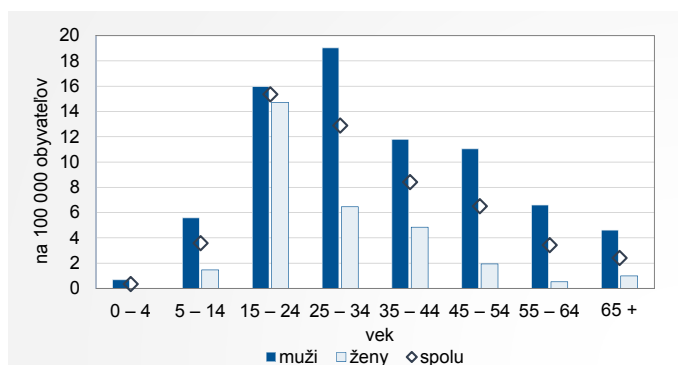


✎ v roku 2014 zmena metodiky zberu údajov

G 2 POČET OCHORENÍ PODĽA POHLAVIA A VEKU

SYFILIS

GONOKOKOVÁ INFEKCIA



T 1.1 POHLAVNÉ CHOROBY PODĽA VEKU

Veková skupina	Syfilis (A50 – A53)	v tom				Gonokoková infekcia (A54)	Chlamýdiový lymfogranulóm (A55)	Iné prevažne sexuálne prenosné choroby
		vrodený (A50)	včasný (A51)	neskorý (A52)	iný a nešpecifikovaný (A53)			
Spolu								
Úhrn	386	–	256	13	117	379	–	837
0 – 4	1	–	1	–	–	–	–	1
5 – 14	20	–	19	–	1	2	–	1
15 – 24	92	–	78	1	13	103	–	253
25 – 34	106	–	78	4	24	168	–	304
35 – 44	75	–	44	2	29	82	–	160
45 – 54	47	–	23	–	24	19	–	77
55 – 64	25	–	9	4	12	3	–	23
65+	20	–	4	2	14	2	–	18
Muži								
Spolu	278	–	187	8	83	292	–	212
0 – 4	1	–	1	–	–	–	–	–
5 – 14	16	–	15	–	1	1	–	–
15 – 24	49	–	41	–	8	74	–	43
25 – 34	80	–	64	2	14	136	–	92
35 – 44	54	–	35	2	17	61	–	46
45 – 54	40	–	19	–	21	17	–	17
55 – 64	23	–	8	3	12	3	–	5
65+	15	–	4	1	10	–	–	9
Ženy								
Spolu	108	–	69	5	34	87	–	625
0 – 4	–	–	–	–	–	–	–	1
5 – 14	4	–	4	–	–	1	–	1
15 – 24	43	–	37	1	5	29	–	210
25 – 34	26	–	14	2	10	32	–	212
35 – 44	21	–	9	–	12	21	–	114
45 – 54	7	–	4	–	3	2	–	60
55 – 64	2	–	1	1	–	–	–	18
65+	5	–	–	1	4	2	–	9

T 1.2 POHLAVNÉ CHOROBY PODĽA VEKU NA 100 000 OBYVATEĽOV

Veková skupina	Syfilis (A50 – A53)	v tom				Gonokoková infekcia (A54)	Chlamýdiový lymfogranulóm (A55)	Iné prevažne sexuálne prenosné choroby
		vrodený (A50)	včasný (A51)	neskorý (A52)	iný a nešpecifikovaný (A53)			
na 100 000 obyvateľov								
Úhrn	7,1	–	4,7	0,2	2,2	7,0	–	15,4
0 – 4	0,3	–	0,3	–	–	–	–	0,3
5 – 14	3,6	–	3,4	–	0,2	0,4	–	0,2
15 – 24	15,4	–	13,0	0,2	2,2	17,2	–	42,2
25 – 34	12,9	–	9,5	0,5	2,9	20,4	–	37,0
35 – 44	8,4	–	4,9	0,2	3,3	9,2	–	18,0
45 – 54	6,5	–	3,2	–	3,3	2,6	–	10,7
55 – 64	3,4	–	1,2	0,5	1,6	0,4	–	3,2
65+	2,4	–	0,5	0,2	1,7	0,2	–	2,2
na 100 000 mužov								
Spolu	10,5	–	7,0	0,3	3,1	11,0	–	8,0
0 – 4	0,7	–	0,7	–	–	–	–	–
5 – 14	5,6	–	5,2	–	0,3	0,3	–	–
15 – 24	16,0	–	13,4	–	2,6	24,1	–	14,0
25 – 34	19,0	–	15,2	0,5	3,3	32,3	–	21,9
35 – 44	11,8	–	7,6	0,4	3,7	13,3	–	10,1
45 – 54	11,0	–	5,2	–	5,8	4,7	–	4,7
55 – 64	6,6	–	2,3	0,9	3,4	0,9	–	1,4
65+	4,6	–	1,2	0,3	3,1	–	–	2,8
na 100 000 žien								
Spolu	3,9	–	2,5	0,2	1,2	3,1	–	22,4
0 – 4	–	–	–	–	–	–	–	0,7
5 – 14	1,5	–	1,5	–	–	0,4	–	0,4
15 – 24	14,7	–	12,7	0,3	1,7	9,9	–	71,9
25 – 34	6,5	–	3,5	0,5	2,5	8,0	–	52,7
35 – 44	4,8	–	2,1	–	2,8	4,8	–	26,3
45 – 54	1,9	–	1,1	–	0,8	0,6	–	16,6
55 – 64	0,5	–	0,3	0,3	–	–	–	4,7
65+	1,0	–	–	0,2	0,8	0,4	–	1,8

T 2 POHLAVNÉ CHOROBY PODĽA DRUHU OCHORENIA A LIEČENIA

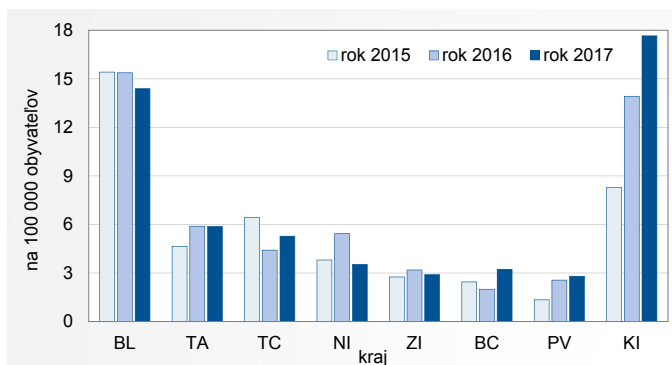
Veková skupina	Syfilis (A50 – A53)	v tom				Gonokoková infekcia (A54)	Chlamýdiový lymfogranulóm (A55)	Iné prevažne sexuálne prenosné choroby
		vrodený (A50)	včasný (A51)	neskorý (A52)	iný a nešpecifikovaný (A53)			
Spolu								
Druh ochorenia								
prvé v živote	333	–	229	13	91	364	–	803
recidíva	8	–	3	–	5	3	–	18
reinfekcia	23	–	19	–	4	10	–	15
chronické	22	–	5	–	17	2	–	1
Druh liečenia								
ambulantne	150	–	94	5	51	355	–	768
hospitalizácia	236	–	162	8	66	24	–	69
Muži								
Druh ochorenia								
prvé v živote	235	–	161	8	66	280	–	208
recidíva	5	–	3	–	2	2	–	3
reinfekcia	23	–	19	–	4	9	–	1
chronické	15	–	4	–	11	1	–	–
Druh liečenia								
ambulantne	115	–	75	4	36	276	–	179
hospitalizácia	163	–	112	4	47	16	–	33
Ženy								
Druh ochorenia								
prvé v živote	98	–	68	5	25	84	–	595
recidíva	3	–	–	–	3	1	–	15
reinfekcia	–	–	–	–	–	1	–	14
chronické	7	–	1	–	6	1	–	1
Druh liečenia								
ambulantne	35	–	19	1	15	79	–	589
hospitalizácia	73	–	50	4	19	8	–	36

T 3 POHLAVNÉ CHOROBY PODĽA ÚZEMIA

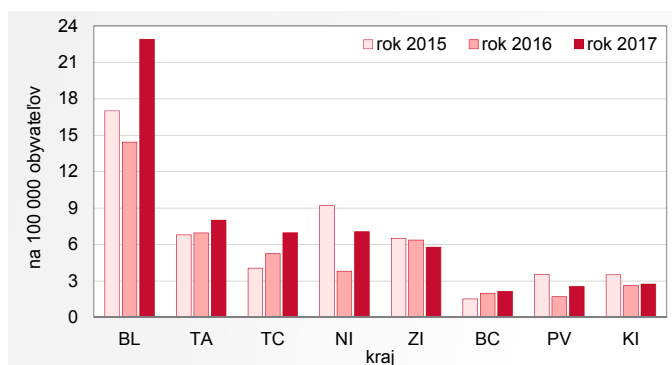
Územie trvalého bydliska	Syfílís (A50 – A53)				Gonokoková infekcia (A54)			
	spolu	muži	ženy	z toho tehotné	spolu	muži	ženy	z toho tehotné
počet								
Slovenská republika	386	278	108	29	379	292	87	1
Bratislavský kraj	93	82	11	1	148	114	34	–
Trnavský kraj	33	27	6	1	45	34	11	–
Trenčiansky kraj	31	19	12	4	41	34	7	–
Nitriansky kraj	24	17	7	2	48	39	9	–
Žilinský kraj	20	13	7	–	40	31	9	1
Banskobystrický kraj	21	17	4	–	14	11	3	–
Prešovský kraj	23	19	4	–	21	9	12	–
Košický kraj	141	84	57	21	22	20	2	–
na 100 000 obyvateľov								
Slovenská republika	7,1	10,5	3,9	x	7,0	11,0	3,1	x
Bratislavský kraj	14,4	26,7	3,2	x	22,9	37,1	10,0	x
Trnavský kraj	5,9	9,8	2,1	x	8,0	12,4	3,8	x
Trenčiansky kraj	5,3	6,6	4,0	x	7,0	11,8	2,3	x
Nitriansky kraj	3,5	5,1	2,0	x	7,1	11,8	2,6	x
Žilinský kraj	2,9	3,8	2,0	x	5,8	9,1	2,6	x
Banskobystrický kraj	3,2	5,4	1,2	x	2,2	3,5	0,9	x
Prešovský kraj	2,8	4,7	1,0	x	2,6	2,2	2,9	x
Košický kraj	17,7	21,5	14,0	x	2,8	5,1	0,5	x

G 3 POČET OCHORENÍ PODĽA ÚZEMIA TRVALÉHO BYDLISKA

SYFILIS



GONOKOKOVÁ INFEKCIA



T 4 POHLAVNÉ CHOROBY PODĽA PRACOVNÉHO STAVU

Pracovný stav	Syfilis (A50 – A53)	v tom				Gonokoková infekcia (A54)	Chlamýdiový lymfogranulóm (A55)	Iné prevažne sexuálne prenosné choroby
		vrodený (A50)	včasný (A51)	neskorý (A52)	iný a nešpecifiko- vaný (A53)			
Spolu								
Dieťa/žiak/študent	53	–	51	–	2	25	–	76
Pravidelne zamestnaný (á)	32	–	19	1	12	11	–	32
Nezamestnaný (á)	88	–	66	3	19	21	–	69
Dôchodca (-kyňa) – invalidný (á)	3	–	2	–	1	–	–	7
Dôchodca (-kyňa) – starobný (á)	18	–	3	1	14	1	–	22
Žiadny, závislý od inej osoby	11	–	6	1	4	3	–	14
Iný	181	–	109	7	65	318	–	617
Muži								
Dieťa/žiak/študent	33	–	32	–	1	14	–	11
Pravidelne zamestnaný	29	–	19	1	9	8	–	10
Nezamestnaný	45	–	32	2	11	13	–	8
Dôchodca – invalidný	3	–	2	–	1	–	–	2
Dôchodca – starobný	13	–	3	–	10	–	–	8
Žiadny, závislý od inej osoby	6	–	3	–	3	1	–	2
Iný	149	–	96	5	48	256	–	171
Ženy								
Dieťa/žiak/študent	20	–	19	–	1	11	–	65
Pravidelne zamestnaná	3	–	–	–	3	3	–	22
Nezamestnaná	43	–	34	1	8	8	–	61
Dôchodkyňa – invalidná	–	–	–	–	–	–	–	5
Dôchodkyňa – starobná	5	–	–	1	4	1	–	14
Žiadny, závislá od inej osoby	5	–	3	1	1	2	–	12
Iný	32	–	13	2	17	62	–	446

T 5 POHLAVNÉ CHOROBY PODĽA RODINNÉHO STAVU

Rodinný stav	Syfilis (A50 – A53)	v tom				Gonokoková infekcia (A54)	Chlamýdiový lymfogranulóm (A55)	Iné prevažne sexuálne prenosné choroby
		vrodený (A50)	včasný (A51)	neskorý (A52)	iný a nešpecifikovaný (A53)			
Spolu								
Slobodný (á)	217	–	174	7	36	158	–	272
Ženatý/vydatá	80	–	39	–	41	31	–	132
Rozvedený (á)	20	–	3	1	16	13	–	17
Vdovec/vdova	7	–	1	1	5	–	–	8
Nezistený	62	–	39	4	19	177	–	408
Muži								
Slobodný	162	–	128	4	30	125	–	82
Ženatý	51	–	25	–	26	20	–	21
Rozvedený	17	–	2	1	14	5	–	2
Vdovec	3	–	1	–	2	–	–	2
Nezistený	45	–	31	3	11	142	–	105
Ženy								
Slobodná	55	–	46	3	6	33	–	190
Vydatá	29	–	14	–	15	11	–	111
Rozvedená	3	–	1	–	2	8	–	15
Vdova	4	–	–	1	3	–	–	6
Nezistený	17	–	8	1	8	35	–	303

INÉ PREVAŽNE SEXUÁLNE PRENOSNÉ CHOROBY HLÁSENÉ V ROKU 2017

A56	Iné sexuálne prenášané chlamýdiové choroby
A59	Trichomonóza
A60	Anogenitálne infekcie herpetickými vírusmi (herpes simplex)
A63	Iné, prevažne sexuálne prenášané choroby nezatriedená inde
B16	Akútna hepatitída B
B25	Cytomegalovírusová choroba
B37	Kandidóza

VYSVETLENIE SYMBOLOV A SKRATIEK

Ležatá čiarka	(–)	jav sa nevyskytoval
Nula	(0; 0,0; 0,00)	znamená viac ako nulu, ale menej ako najmenšiu jednotku vyjadriteľnú v tabuľke
Ležatý krížik	(x)	zápis nie je možný z logických dôvodov
Znak zlomu	(/)	prerušenie porovnateľnosti časového radu z metodických alebo iných dôvodov
z toho		znamená neúplný výber položiek
v tom		znamená úplný výber položiek
SR		Slovenská republika
BL		Bratislavský kraj
TA		Trnavský kraj
TC		Trenčiansky kraj
NI		Nitriansky kraj
ZI		Žilinský kraj
BC		Banskobystrický kraj
PV		Prešovský kraj
KI		Košický kraj

© Národné centrum zdravotníckych informácií, Bratislava 2018
 Štatistické prehľady 2/2018

811 09 Bratislava
 Lazaretská 26
 Slovenská republika
 Tel. +421 2 57 26 98 30
 Fax +421 2 52 63 54 90
 E-mail: publikacie@nczisk.sk
 Internet: www.nczisk.sk