

### Spotreba humánných liekov a zdravotníckych pomôcok v SR

Spotreba humánných liekov, zdravotníckych pomôcok a dietetických potravín hradených aj nehradených z verejného zdravotného poistenia je sledovaná v množstve balení v kusoch a v množstve úhrad vynaložených zdravotnou poisťovňou a pacientom pri ich výdaji vo verejnej, resp. nemocničnej lekárni aj v rámci poskytovania zdravotnej starostlivosti.

V roku 2017 predstavovala úhrada zdravotných poisťovní za vydané lieky 1 312,4 mil. €, čo je oproti roku 2016 menej o 2,5 %, ale oproti roku 2015 viac o 3,9 %. V tom za lieky na lekársky predpis uhradila 886,5 mil. €, o 2,8 % menej ako v predchádzajúcom roku. Naopak úhrada za lieky zo skupiny „A, AS“ medziročne vzrástla o 5,8 % na 283,4 mil. €. Za výdaj z nemocničnej lekárne pre vlastnú a zmluvnú nemocnicu uhradila poisťovňa 114,8 mil. €, za výdaj z verejnej lekárne na žiadanku nemocničným 16,7 mil. € a na faktúru do neštátnych ambulancií 10,9 mil. € - všetky tieto výdavky medziročne poklesli.

Úhrada pacientov za lieky predstavovala 404,6 mil. €, o 5,1 % viac ako v roku 2016. Z toho za voľnopredajné lieky (predané z verejnej lekárne bez receptu občanom) zaplatili pacienti 181,9 mil. €, čo je medziročný nárast o 6,9 %. Rovnako sa zvýšili doplatky za lieky na lekársky predpis o 3,3 % na 145,8 mil. €. Výdaj z verejnej lekárne na recept bez úhrady z verejného poistenia medziročne vzrástol o 3,5 % na 76,1 mil. €.

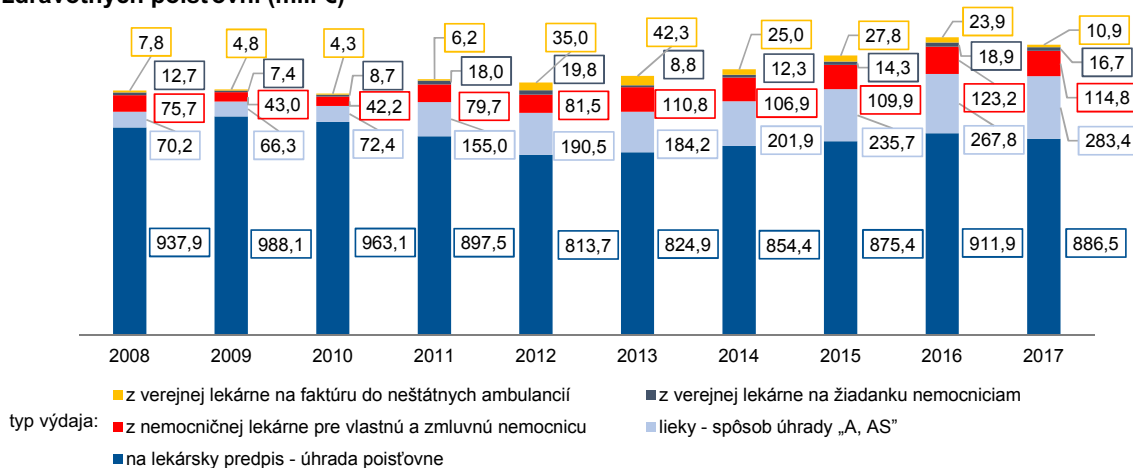
Na lekársky predpis bolo vydaných 80,7 mil. balení liekov. Najčastejšie predpisované lieky podľa ATC skupiny boli určené na liečbu kardiovaskulárnych ochorení (27,3 mil. balení), nervového systému (13,7 mil. balení) a tráviaceho traktu a metabolizmu (8,6 mil. balení). Z pohľadu úhrady za lieky bola najvyššia spotreba predpísaných liekov v ATC skupine antineoplastiká a imunomodulátory (194,9 mil.), kardiovaskulárny systém (182,2 mil.), tráviaci trakt a metabolizmus (140,1 mil.). Z konkrétnych liekov bol najpredpisovanejší NOVALGIN 500 mg tbl flm 20x500 mg.

Voľnopredajných liekov bolo vydaných 38,4 mil. balení. Podľa ATC skupiny boli zakupované najmä lieky na respiračný systém (9,4 mil. balení), tráviaci trakt a metabolizmus (8,2 mil. balení) a nervový (6,8 mil. balení) a muskuloskeletárny systém (5,7 mil. balení). Najviac kupovaným liekom bez receptu bol PARALEN 500 tbl 24x500 mg (blis. Al/PVC), po ňom MUCONASAL PLUS sol neb 1x10 ml a IBALGIN 400 tbl flm 24x400 mg.

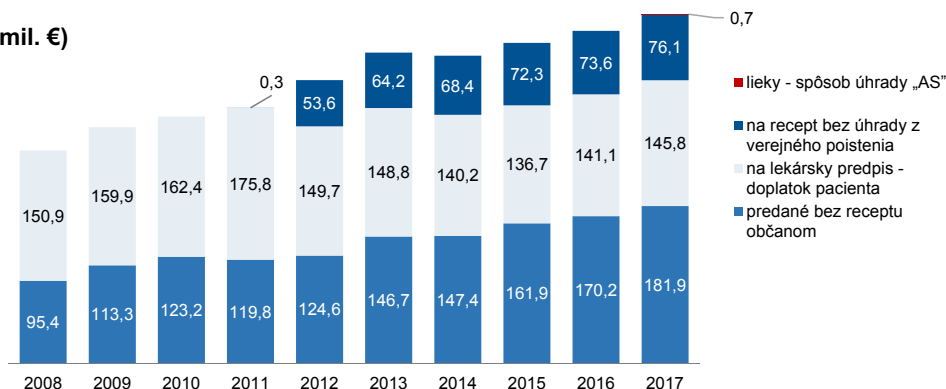
Spotreba predpísaných zdravotníckych pomôcok (131,2 mil. balení) sa zvýšila o 2,1 %. Poisťovne za ne uhradili 193,5 mil. € (o 5,3 % menej ako v roku 2016) a pacienti doplácali 8,7 mil. € (o 17,6 % viac ako v roku 2016). Množstvo dietetických potravín na predpis sa znížilo o 9,7 % na 4,6 mil. balení, pričom úhrada poisťovní (o 1,3 % na 26 mil. €) aj doplatok pacienta mierne stúpol (o 0,2 % na 4 mil. €).

#### G 1 SPOTREBA LIEKOV PODĽA TYPU VÝDAJA V MIL. €

úhrada zdravotných poisťovní (mil. €)



úhrada pacientov (mil. €)



**T 1 SPOTREBA VYDANÝCH LIEKOV PODĽA TYPU VÝDAJA**

Typ výdaja	2015	2016	2017	Tempo rastu 2017/2016 (%)
<b>Na lekársky predpis - úhrada z verejného zdravotného poistenia</b>				
Množstvo v baleniach, kusoch	83 606 995,8	83 178 546,3	80 688 025,0	97,0
Úhrada v €	1 012 093 778,3	1 052 992 905,7	1 032 344 770,1	98,0
Úhrada zdravotnou poisťovňou v €	875 408 533,8	911 861 338,9	886 542 619,3	97,2
Úhrada/doplatok pacientom v €	136 685 244,5	141 131 566,8	145 802 150,8	103,3
<b>Lieky – spôsob úhrady „A, AS”</b>				
Množstvo v baleniach, kusoch	14 568 173,6	14 414 694,0	13 419 109,9	93,1
Úhrada v €	235 719 560,5	267 759 828,8	284 145 768,8	106,1
Úhrada zdravotnou poisťovňou v €	235 719 560,5	267 759 828,8	283 407 348,4	105,8
Úhrada pacientom v €	x	x	738 420,4	x
<b>Výdaj z nemocničnej lekárne pre vlastnú nemocnicu</b>				
Množstvo v baleniach, kusoch	14 389 664,6	13 951 435,8	13 648 441,4	97,8
Úhrada v €	109 817 828,4	123 220 434,2	114 756 982,0	93,1
Úhrada zdravotnou poisťovňou v €	109 817 828,4	123 220 434,2	114 756 982,0	93,1
Úhrada pacientom v €	x	x	x	x
<b>Výdaj z nemocničnej lekárne pre zmluvnú nemocnicu</b>				
Množstvo v baleniach, kusoch	4 563,2	3 221,0	2 254,4	70,0
Úhrada v €	53 954,4	21 355,3	17 646,6	82,6
Úhrada zdravotnou poisťovňou v €	53 954,4	21 355,3	17 646,6	82,6
Úhrada pacientom v €	x	x	x	x
<b>Výdaj z verejnej lekárne na faktúru do nešťátnych ambulancií</b>				
Množstvo v baleniach, kusoch	818 984,7	793 327,1	518 244,2	65,3
Úhrada v €	27 778 915,6	23 911 343,4	10 903 349,9	45,6
Úhrada zdravotnou poisťovňou v €	27 778 915,6	23 911 343,4	10 903 349,9	45,6
Úhrada pacientom v €	x	x	x	x
<b>Výdaj z verejnej lekárne na recept bez úhrady z verejného poistenia</b>				
Množstvo v baleniach, kusoch	10 092 062,3	10 068 131,2	10 294 965,1	102,3
Úhrada v €	72 338 427,6	73 564 899,5	76 118 775,2	103,5
Úhrada zdravotnou poisťovňou v €	x	x	x	x
Úhrada pacientom v €	72 338 427,6	73 564 899,5	76 118 775,2	103,5
<b>Výdaj z verejnej lekárne na žiadanku nemocniciam</b>				
Množstvo v baleniach, kusoch	2 211 779,0	2 633 201,4	2 685 342,2	102,0
Úhrada v €	14 346 074,0	18 931 295,2	16 736 055,5	88,4
Úhrada zdravotnou poisťovňou v €	14 346 074,0	18 931 295,2	16 736 055,5	88,4
Úhrada pacientom v €	x	x	x	x
<b>Predané z verejnej lekárne bez receptu občanom</b>				
Množstvo v baleniach, kusoch	37 313 210,3	37 544 325,3	38 383 334,3	102,2
Úhrada v €	161 926 376,4	170 219 520,6	181 890 873,2	106,9
Úhrada zdravotnou poisťovňou v €	x	x	x	x
Úhrada pacientom v €	161 926 376,4	170 219 520,6	181 890 873,2	106,9

## T 2 SPOTREBA LIEKOV VYDANÝCH NA LEKÁRSKY PREDPIS HRADENÝCH Z VEREJNÉHO ZDRAVOTNÉHO POISTENIA PODĽA ATC SKUPINY LIEKU

ATC skupina lieku	Množstvo lieku v baleniach, kusoch	Úhrada v €	v tom		Priemerná cena za balenie v €
			úhrada zdravotnou poisťovňou v €	úhrada/doplatok pacientom v €	
<b>Spolu</b>	<b>80 688 025,0</b>	<b>1 032 344 770,1</b>	<b>886 542 619,3</b>	<b>145 802 150,9</b>	<b>12,8</b>
<b>A Tráviaci trakt a metabolizmus</b>	<b>8 638 080,8</b>	<b>140 091 984,0</b>	<b>120 158 190,6</b>	<b>19 933 793,4</b>	<b>16,2</b>
A01 Stomatologické prípravky	23,0	149,6	–	149,6	6,5
A02 Antacída, antiulceróza a antiflatulenciá	1 723 382,3	8 631 687,7	3 964 388,1	4 667 299,6	5,0
A03 Spazmolytiká, anticholinergiká, propulzíva	390 617,2	5 444 412,5	4 410 888,8	1 033 523,8	13,9
A04 Antiemetiká	54 982,0	2 943 953,7	2 943 432,5	521,3	53,5
A05 Lieky žlčových ciest a pečene	556 822,6	8 806 408,0	6 793 906,2	2 012 501,9	15,8
A06 Laxanciá	250 410,0	2 418 344,6	1 770 084,2	648 260,4	9,7
A07 Antidiarhoiká, intestinálne antiinfektíva a atiflogistiká	375 600,6	8 398 049,1	7 550 835,9	847 213,2	22,4
A09 Digestíva vrátane enzýmov	313 553,2	3 915 123,0	2 590 005,1	1 325 117,9	12,5
A10 Antidiabetiká	2 841 187,3	73 479 949,1	67 587 277,7	5 892 671,4	25,9
A11 Vitamíny	825 903,7	8 401 907,6	8 222 451,0	179 456,6	10,2
A12 Náhrady minerálnych prvkov	1 124 146,1	7 638 573,6	4 520 539,9	3 118 033,7	6,8
A16 Iné látky pre tráviaci trakt a metabolizmus	181 453,0	10 013 425,5	9 804 381,4	209 044,1	55,2
<b>B Krv a krvotvorné orgány</b>	<b>5 206 899,7</b>	<b>109 052 748,4</b>	<b>99 316 125,7</b>	<b>9 736 622,7</b>	<b>20,9</b>
B01 Antitrombotiká	4 142 029,0	89 922 081,9	81 597 810,3	8 324 271,6	21,7
B02 Antihemorragiká	183 761,1	4 853 164,9	4 680 396,4	172 768,6	26,4
B03 Antianemiká	874 185,7	13 164 644,9	11 925 800,4	1 238 844,6	15,1
B05 Náhrady plazmy a perfúzne roztoky	6 429,9	684 555,3	684 106,8	448,5	106,5
B06 Iné krvné prípravky vrátane fibrinolytik a hyaluronidázy	494,0	428 301,3	428 011,8	289,5	867,0
<b>C Kardiovaskulárny systém</b>	<b>27 273 305,1</b>	<b>182 212 662,7</b>	<b>133 306 987,6</b>	<b>48 905 675,1</b>	<b>6,7</b>
C01 Kardiaká	2 493 314,5	18 571 233,0	15 475 476,3	3 095 756,7	7,4
C02 Antihypertenzíva	1 728 510,7	21 835 424,9	18 666 426,2	3 168 998,7	12,6
C03 Diuretiká	2 062 662,8	9 063 279,2	8 251 817,1	811 462,1	4,4
C04 Periférne vazodilatanciá	576 573,0	5 205 661,1	3 996 776,5	1 208 884,6	9,0
C05 Vazoprotektíva	3 609,0	195 679,8	88 149,0	107 530,7	54,2
C07 Betablokátory	6 605 430,4	23 528 449,8	14 274 581,4	9 253 868,5	3,6
C08 Blokátory kalciového kanála	3 506 283,9	11 175 972,8	7 685 109,0	3 490 863,8	3,2
C09 Ace inhibítory	7 563 043,8	63 207 129,0	42 180 737,9	21 026 391,1	8,4
C10 Hypolipidemiká	2 733 876,9	29 429 833,0	22 687 914,1	6 741 918,9	10,8
<b>D Dermatologiká</b>	<b>2 866 002,0</b>	<b>14 677 335,3</b>	<b>10 234 301,6</b>	<b>4 443 033,7</b>	<b>5,1</b>
D01 Antimykotiká na použitie v dermatológii	337 939,0	2 083 105,8	1 430 247,5	652 858,3	6,2
D02 Emolienciá a dermatoprotektíva	528 190,8	2 982 097,6	2 282 021,7	700 075,9	5,6
D03 Preparáty na liečenie rán a vredov	10,0	27,8	–	27,8	2,8
D04 Antipruriginóza vrátane antihistaminík, anestetík, atď.	5,0	19,6	–	19,6	3,9
D05 Antipsoriatická	43 769,4	702 331,4	527 583,8	174 747,5	16,0
D06 Antibiotiká a chemoterapeutiká, dermatologiká	943 922,0	3 754 983,3	2 279 951,3	1 475 032,0	4,0
D07 Kortikosteroidy, dermatologiká	778 653,3	3 066 659,3	2 331 899,8	734 759,5	3,9
D08 Antiseptiká a dezinficienciá	4 725,0	14 531,9	7 696,9	6 835,1	3,1
D10 Prípravky na liečenie akné	166 489,1	1 628 778,3	1 027 034,2	601 744,1	9,8
D11 Iné dermatologiká	62 298,3	444 800,4	347 866,4	96 934,0	7,1
<b>G Urogenitálny systém a pohlavné hormóny</b>	<b>1 550 493,3</b>	<b>31 834 832,4</b>	<b>27 953 503,1</b>	<b>3 881 329,3</b>	<b>20,5</b>
G01 Gynekologiká – antiinfektíva a antiseptiká	396 801,6	2 967 309,9	2 090 343,6	876 966,3	7,5
G02 Iné gynekologiká	22 337,0	332 036,0	321 861,7	10 174,4	14,9
G03 Pohlavné hormóny a lieky ovplyvňujúce genitálny systém	364 453,2	7 638 508,8	6 062 573,9	1 575 934,8	21,0
G04 Urologiká	766 901,5	20 896 977,8	19 478 724,0	1 418 253,8	27,2

## T 2 SPOTREBA LIEKOV VYDANÝCH NA LEKÁRSKY PREDPIS HRADENÝCH Z VEREJNÉHO ZDRAVOTNÉHO POISTENIA PODĽA ATC SKUPINY LIEKU

1. pokračovanie

ATC skupina lieku	Množstvo lieku v baleniach, kusoch	Úhrada v €	v tom		Priemerná cena za balenie v €
			úhrada zdravotnou poistovňou v €	úhrada/doplatok pacientom v €	
<b>H Systémové hormonálne prípravky okrem pohlavných hormónov</b>	<b>1 567 206,8</b>	<b>18 154 274,7</b>	<b>17 455 170,6</b>	<b>699 104,1</b>	<b>11,6</b>
H01 Hormóny hypofýzy a hypotalamu	46 907,1	7 218 308,8	7 146 219,8	72 089,0	153,9
H02 Kortikosteroidy na systémové použitie	615 682,9	3 032 903,2	3 005 590,9	27 312,4	4,9
H03 Lieky štítnej žľazy	856 563,8	2 738 450,0	2 171 005,8	567 444,2	3,2
H04 Hormóny pankreasu	1 884,0	30 673,2	24 601,0	6 072,2	16,3
H05 Lieky ovplyvňujúce homeostázu kalcia	46 169,0	5 133 939,5	5 107 753,2	26 186,4	111,2
<b>J Antiinfektíva na systémové použitie</b>	<b>5 974 183,6</b>	<b>96 028 356,0</b>	<b>80 773 085,2</b>	<b>15 255 270,8</b>	<b>16,1</b>
J01 Antibakteriálne látky na systémové použitie	5 142 185,1	31 839 822,5	19 888 237,8	11 951 584,6	6,2
J02 Antimykotiká na systémové použitie	148 576,4	2 375 866,2	1 961 486,9	414 379,3	16,0
J04 Antituberkulotiká a antileprotiká okrem streptomycínu	7 139,6	86 757,0	86 440,1	316,9	12,2
J05 Antivirotiká na systémové použitie	161 166,4	25 940 304,9	25 214 720,6	725 584,3	161,0
J06 Séra a imunoglobulíny	31 496,8	13 535 711,6	13 523 586,4	12 125,2	429,7
J07 Vakcíny	483 619,4	22 249 893,9	20 098 613,5	2 151 280,4	46,0
<b>L Antineoplastiká a imunomodulátory</b>	<b>937 270,2</b>	<b>194 884 559,7</b>	<b>192 304 604,2</b>	<b>2 579 955,4</b>	<b>207,9</b>
L01 Cytostatiká	190 820,8	59 401 739,2	59 209 534,3	192 204,8	311,3
L02 Hormonálna liečba neoplastických ochorení	104 804,0	16 257 401,4	16 183 476,9	73 924,4	155,1
L03 Imunomodulátory	399 515,1	20 139 743,4	17 889 329,7	2 250 413,6	50,4
L04 Imunosupresíva	242 130,2	99 085 675,8	99 022 263,2	63 412,6	409,2
<b>M Muskuloskeletárny systém</b>	<b>3 964 699,3</b>	<b>36 104 200,7</b>	<b>27 296 881,2</b>	<b>8 807 319,5</b>	<b>9,1</b>
M01 Antireumatiká a antiflogistiká	2 771 573,9	13 653 590,5	5 938 807,1	7 714 783,5	4,9
M02 Lieky proti bolestiam kĺbov a svalov na vonkajšie použitie	460,0	3 422,5	–	3 422,5	7,4
M03 Myorelaxanciá	136 338,3	560 012,2	268 004,1	292 008,1	4,1
M04 Antiuratiká	781 605,0	3 710 769,6	3 587 582,2	123 187,4	4,7
M05 Lieky proti ochoreniam kostí	228 806,0	16 830 202,3	16 381 039,2	449 163,1	73,6
M09 Iné látky na poruchy muskuloskeletárneho systému	45 916,0	1 346 203,6	1 121 448,6	224 755,0	29,3
<b>N Nervový systém</b>	<b>13 696 279,3</b>	<b>114 190 908,2</b>	<b>98 255 987,5</b>	<b>15 934 920,7</b>	<b>8,3</b>
N01 Anestetiká	713,4	60 224,1	41 423,7	18 800,4	84,4
N02 Analgetiká	2 955 958,7	21 682 810,8	17 909 883,6	3 772 927,3	7,3
N03 Antiepileptiká	1 532 125,0	17 322 885,4	16 378 062,9	944 822,6	11,3
N04 Antiparkinsoniká	411 915,3	10 823 593,7	10 523 050,2	300 543,5	26,3
N05 Psycholeptiká	5 730 665,0	33 203 619,0	26 420 770,7	6 782 848,3	5,8
N06 Psychoanaleptiká	2 483 294,8	21 758 639,2	18 219 621,7	3 539 017,5	8,8
N07 Iné lieky na nervový systém vrátane parasimpatomimetík	581 607,1	9 339 136,1	8 763 174,8	575 961,3	16,1
<b>P Antiparazitiká</b>	<b>215 840,4</b>	<b>823 865,7</b>	<b>620 980,9</b>	<b>202 884,7</b>	<b>3,8</b>
P01 Antiprotozoiká	101 010,4	429 200,4	323 731,3	105 469,1	4,2
P02 Anthelmintiká	98 283,0	156 175,4	118 777,9	37 397,5	1,6
P03 Lieky proti ektoparazitom vrátane skabicíd	16 547,0	238 489,8	178 471,7	60 018,1	14,4
<b>R Respiračný systém</b>	<b>5 792 928,0</b>	<b>59 480 358,9</b>	<b>48 509 814,2</b>	<b>10 970 544,7</b>	<b>10,3</b>
R01 Rinologiká	621 431,9	4 658 167,5	2 869 841,9	1 788 325,7	7,5
R02 Laryngologiká	13,0	45,5	–	45,5	3,5
R03 Antiastmatická	2 166 641,3	36 851 055,4	33 890 716,5	2 960 338,9	17,0
R05 Expektoranciá, mukolytiká a antitusiká	95 293,4	1 781 271,5	1 399 127,7	382 143,8	18,7
R06 Antihistaminiká na systémové použitie	2 909 548,3	16 189 819,0	10 350 128,1	5 839 690,9	5,6

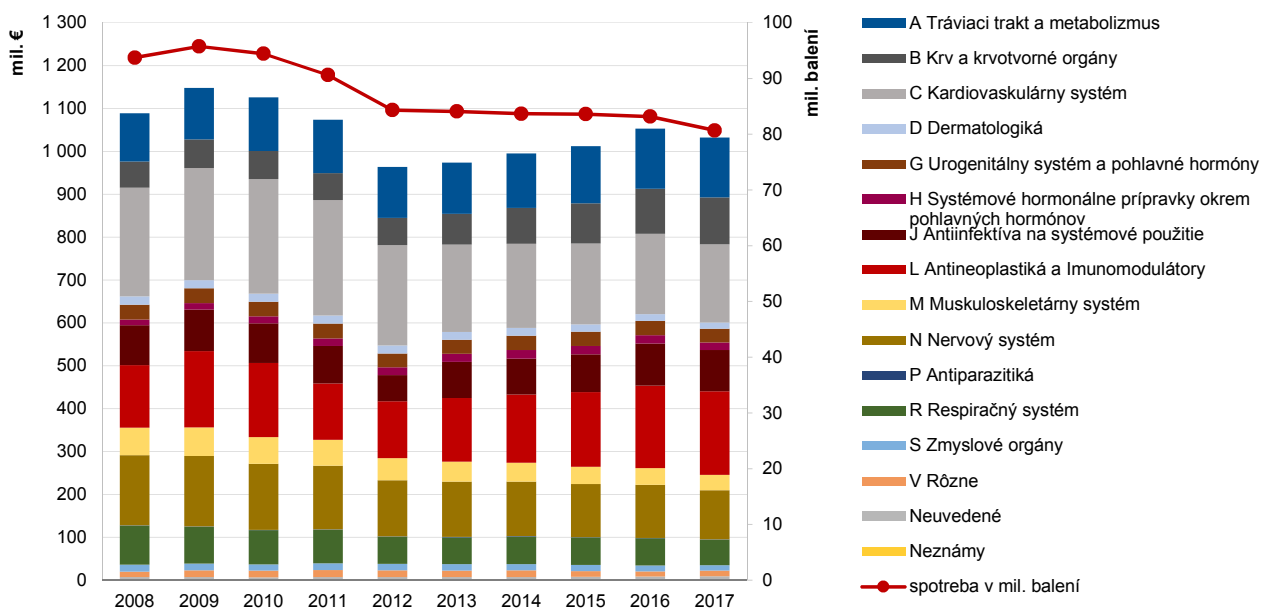
## T 2 SPOTREBA LIEKOV VYDANÝCH NA LEKÁRSKY PREDPIS HRADENÝCH Z VEREJNÉHO ZDRAVOTNÉHO POISTENIA PODĽA ATC SKUPINY LIEKU

dokončenie

ATC skupina lieku	Množstvo lieku v baleniach, kusoch	Úhrada v €	v tom		Priemerná cena za balenie v €
			úhrada zdravotnou poisťovňou v €	úhrada/doplatok pacientom v €	
<b>S Zmyslové orgány</b>	<b>1 684 242,5</b>	<b>12 644 186,1</b>	<b>9 858 047,7</b>	<b>2 786 138,4</b>	<b>7,5</b>
S01 Oftalmologiká	1 595 617,7	12 174 254,6	9 515 500,4	2 658 754,2	7,6
S02 Otológiká	88 620,8	469 917,2	342 541,5	127 375,7	5,3
S03 Iné oftalmologiká a otológiká	4,0	14,3	5,8	8,5	3,6
<b>V Rôzne</b>	<b>249 509,3</b>	<b>13 652 039,3</b>	<b>12 683 313,9</b>	<b>968 725,4</b>	<b>54,7</b>
V01 Alergény	63 887,5	6 147 538,1	5 283 992,0	863 546,1	96,2
V03 Ostatné liečivá	93 392,5	3 174 634,3	3 070 592,7	104 041,6	34,0
V04 Diagnostiká	4 096,0	102 660,7	102 660,7	–	25,1
V06 Nutričné prípravky	83 694,0	4 222 104,0	4 222 000,1	103,9	50,4
V07 Ostatné pomocné a podporné prípravky	4 427,3	5 004,0	4 068,4	935,5	1,1
V11 Fytofarmaká	12,0	98,2	–	98,2	8,2
<b>Neuvedené <sup>1)</sup></b>	<b>1 071 010,7</b>	<b>8 483 257,8</b>	<b>7 786 683,5</b>	<b>696 574,3</b>	<b>7,9</b>
<b>Neznámy</b>	<b>74,0</b>	<b>29 200,3</b>	<b>28 941,6</b>	<b>258,7</b>	<b>394,6</b>

<sup>1)</sup> vrátane individuálne vyrábaných liečivých prípravkov

## G 2 SPOTREBA LIEKOV VYDANÝCH NA LEKÁRSKY PREDPIS HRADENÝCH Z VEREJNÉHO ZDRAVOTNÉHO POISTENIA PODĽA ATC SKUPINY LIEKU



### T3 TOP 50 LIEKOV VYDANÝCH NA LEKÁRSKY PREDPIS HRADENÝCH Z VEREJNÉHO ZDRAVOTNÉHO POISTENIA

P. č.	Názov lieku	Množstvo lieku v baleniach, kusoch	Úhrada v €	v tom		Priemerná cena za balenie v €
				úhrada zdravotnou poisťovňou v €	úhrada/doplatok pacientom v €	
1.	NOVALGIN 500 mg tbl flm 20x500 mg	1 314 424,3	3 658 313,8	2 087 302,0	1 571 011,8	2,8
2.	AGEN 5 tbl 30x5 mg	804 231,8	694 533,8	651 338,8	43 195,0	0,9
3.	CONCOR 5 tbl flm 30x5 mg	797 951,4	2 886 837,3	741 968,4	2 144 869,0	3,6
4.	NEBILET 5 mg tbl 28x5 mg	724 874,0	3 393 456,9	2 515 092,3	878 364,5	4,7
5.	STILNOX 10 mg TBL FLM	696 826,8	1 681 144,5	566 184,5	1 114 960,1	2,4
6.	MILURIT tbl 30x300 mg	630 149,0	2 076 149,8	2 076 107,3	42,5	3,3
7.	PAMYCON na prípravu kvapiek plv gtt 1x1 flaš.	554 198,5	2 422 841,4	1 439 567,9	983 273,5	4,4
8.	ANOPYRIN 100 mg tbl 56x100 mg (blis.PVC/Al)	549 411,6	1 584 642,2	1 008 393,4	576 248,7	2,9
9.	ENELBIN 100 RETARD (FLAS.PE) tbl flm 100x100 mg	533 909,0	4 992 272,8	3 843 205,9	1 149 066,9	9,4
10.	FURON tbl 50x40 mg	496 641,0	963 400,1	963 358,7	41,4	1,9
11.	TRITACE 5 tbl 30x5 mg	484 854,8	1 842 965,6	1 220 600,8	622 364,8	3,8
12.	INDIVIDUÁLNY PRÍPRAVOK OD 1 DO 1,7 €	466 633,6	3 109 606,7	2 697 573,3	412 033,4	6,7
13.	FLECTOR EP RAPID 50MG gra 20x50 mg	454 798,6	2 275 553,9	427 312,3	1 848 241,7	5,0
14.	CORONAL 5 tbl flm 30x5 mg (PVC/PE/PVDC/Alu blis.)	451 174,0	609 990,6	416 205,1	193 785,5	1,4
15.	ZINNAT 500 mg tbl flm 10x500 mg	424 207,0	2 779 566,6	1 961 973,7	817 592,9	6,6
16.	DORSIFLEX tbl 30x200 mg	422 226,8	1 586 106,3	578 162,3	1 007 944,0	3,8
17.	ACIDUM FOLICUM LÉČIVA tbl flm 30x10 mg	416 319,0	1 525 048,0	991 685,4	533 362,6	3,7
18.	LAGOSA tbl obd 100	386 628,3	4 282 556,0	2 780 828,8	1 501 727,2	11,1
19.	ASPIRIN PROTECT 100 tbl ent 50x100 mg	381 448,4	1 643 250,4	616 929,1	1 026 321,3	4,3
20.	Amlodipin Stichting 5 mg tablety tbl 30x5 mg (bli.PVC/Al)	352 710,0	329 621,1	285 653,6	43 967,5	0,9
21.	VIGANTOL OIL gtt por 10 ml 500 µg/ ml	348 658,8	547 488,7	547 066,8	421,9	1,6
22.	NEUROL 0,5 mg tbl 30x0,5 mg (bli.)	346 318,0	601 057,1	155 682,4	445 374,7	1,7
23.	ANOPYRIN 100 mg tbl 84x100 mg (blis.PVC/Al)	342 600,8	1 405 252,0	935 233,6	470 018,4	4,1
24.	BISOPROLOL-ratiopharm 5 mg tbl 30x5 mg	327 672,9	359 329,6	304 642,7	54 686,9	1,1
25.	BETALOC ZOK 50MG (blist.) tbl mod 28x50 mg	311 453,3	1 490 712,0	503 100,2	987 611,9	4,8
26.	VESSEL DUE F cps 50x250isu	301 561,6	6 996 506,0	5 396 931,8	1 599 574,3	23,2
27.	AMLODIPIN-RATIOPHARM 5 mg tbl 30x5 mg	299 789,3	263 857,0	242 352,9	21 504,1	0,9
28.	INDIVIDUÁLNY PRÍPRAVOK OD 0,66 DO 1 €	291 844,0	1 012 149,9	885 370,6	126 779,3	3,5
29.	FENISTIL gtt 20 ml	290 889,0	939 313,6	779 724,4	159 589,2	3,2
30.	NEUROL 0,25 tbl 30x0,25 mg (bli.)	284 721,0	347 484,0	62 613,4	284 870,6	1,2
31.	ISOPTIN SR 240 mg tbl obd 30x240 mg	283 102,0	1 922 078,1	1 423 669,1	498 409,0	6,8
32.	CORVATON RETARD tbl ret 30x8 mg	281 479,0	591 082,9	591 070,3	12,6	2,1
33.	EBRANTIL RETARD cps 50x30 mg	273 572,1	2 177 026,3	1 687 265,2	489 761,0	8,0
34.	DEPAKINE CHRONO 500 mg tbl ret 30x500 mg	272 385,7	1 056 874,6	1 056 406,3	468,2	3,9
35.	LACIPIIL 4 mg tbl flm 28x4 mg	271 909,0	1 254 881,6	961 142,9	293 738,7	4,6
36.	Helicid 20 cps dur 90x20 mg (blis.Al/OPA/Al/HDPE/PE/vysušovadlo/HDPE)	266 858,6	2 167 917,0	1 128 154,5	1 039 762,5	8,1
37.	HYPNOGEN tbl flm 15x10 mg	256 203,6	619 437,2	212 309,1	407 128,2	2,4
38.	DITHIADEN tbl 20x2 mg	252 022,0	771 545,5	277 119,6	494 426,0	3,1
39.	TIAPRIDAL tbl tbl 50x100 mg	249 713,9	1 492 368,1	1 355 342,1	137 026,0	6,0
40.	EBRANTIL RETARD cps 50x60 mg	241 470,0	3 101 877,5	2 524 113,8	577 763,7	12,8
41.	OXAZEPAM LÉČIVA tbl 20x10 mg (blist.)	237 705,5	324 753,0	171 742,3	153 010,7	1,4
42.	VASOCARDIN 50 tbl 50(5x10)x50 mg (blist.)	233 039,0	470 531,0	470 503,6	27,4	2,0
43.	EXCIPIAL U LIPOLOTIO emu der 1x200 ml	230 766,5	1 235 769,7	920 027,9	315 741,8	5,4
44.	SUMAMED 500 mg tbl flm 3x500 mg	222 483,0	1 318 973,0	418 158,4	900 814,6	5,9
45.	LOKREN 20 mg tbl flm 28x20 mg	218 562,5	836 953,1	836 922,4	30,6	3,8
46.	Losartan Zentiva 50 mg filmom obalené tablety tbl flm 30x50 mg (bli. PVC/PVDC/Al)	217 963,7	415 959,0	415 932,3	26,7	1,9
47.	HYDROCHLOROTHIAZID LÉČIVA tbl 20x25 mg	217 189,0	434 897,4	434 889,4	8,0	2,0
48.	PREDNISON 5 LÉČIVA tbl 20x5 mg	212 759,0	574 331,5	574 311,8	19,7	2,7
49.	ALPHA D3 1 µg cps mol 30x1 µg (flaš.)	212 626,0	2 163 679,4	2 149 327,1	14 352,3	10,2
50.	PROTHAZIN tbl flm 20x25 mg	208 156,0	439 525,2	439 459,8	65,3	2,1



**T 4 SPOTREBA LIEKOV PREDANÝCH BEZ RECEPTU OBČANOM PODĽA ATC SKUPINY LIEKU**

ATC skupina lieku	Množstvo lieku v baleniach, kusoch	Úhrada pacientom v €	Priemerná cena za balenie v €
<b>Spolu</b>	<b>38 383 334,3</b>	<b>181 890 873,2</b>	<b>4,7</b>
<b>A Tráviaci trakt a metabolizmus</b>	<b>8 244 066,3</b>	<b>41 167 229,9</b>	<b>5,0</b>
A01 Stomatologické prípravky	670 218,2	4 048 636,4	6,0
A02 Antacída, antiulceróza a antiflatulenciá	358 638,1	1 631 282,9	4,5
A03 Spazmolytiká, anticholinergiká, propulzívna	700 003,2	3 536 007,2	5,1
A04 Antiemetiká	183 226,4	668 080,3	3,6
A05 Lieky žlčových ciest a pečene	196 967,5	1 144 597,7	5,8
A06 Laxanciá	743 313,6	2 313 465,3	3,1
A07 Antidiarhoiká, intestinálne antiinfektíva a atiflogistiká	1 645 611,5	7 974 512,9	4,8
A08 Prípravky proti obezite okrem diétetik	21,5	1 827,0	85,0
A09 Digestíva vrátane enzýmov	414 106,8	2 308 221,1	5,6
A10 Antidiabetiká	3 214,7	31 047,1	9,7
A11 Vitamíny	1 495 419,2	9 634 456,9	6,4
A12 Náhrady minerálnych prvkov	1 833 225,5	7 872 362,0	4,3
A16 Iné látky pre tráviaci trakt a metabolizmus	100,0	2 733,3	27,3
<b>B Krv a krvotvorné orgány</b>	<b>282 484,5</b>	<b>891 234,8</b>	<b>3,2</b>
B01 Antitrombotiká	209 479,8	623 628,0	3,0
B02 Antihemorragiká	15 523,4	59 403,7	3,8
B03 Antianemiká	32 414,4	160 547,3	5,0
B05 Náhrady plazmy a perfúzne roztoky	25 066,8	47 655,8	1,9
<b>C Kardiovaskulárny systém</b>	<b>1 459 973,8</b>	<b>7 871 328,3</b>	<b>5,4</b>
C01 Kardiaká	4 822,5	19 794,2	4,1
C02 Antihypertenzíva	1 169,1	10 465,1	9,0
C03 Diuretiká	6 519,2	14 649,4	2,2
C04 Periférne vazodilatanciá	3 142,3	16 282,5	5,2
C05 Vazoprotektíva	1 406 424,5	7 648 860,9	5,4
C07 Betablokátory	12 792,1	44 646,2	3,5
C08 Blokátory kalciového kanála	5 125,0	12 292,5	2,4
C09 Ace Inhibítory	16 936,8	87 060,6	5,1
C10 Hypolipidemiká	3 042,3	17 276,9	5,7
<b>D Dermatologiká</b>	<b>2 996 683,7</b>	<b>13 358 698,9</b>	<b>4,5</b>
D01 Antimykotiká na použitie v dermatológii	819 883,5	4 547 230,5	5,5
D02 Emolienciá a dermatoprotektíva	295 442,9	1 191 864,2	4,0
D03 Preparáty na liečenie rán a vredov	113 051,2	495 739,9	4,4
D04 Antipruriginóza vrátane antihistaminík, anestetík, atď.	288 474,8	1 982 531,2	6,9
D05 Antipsoriatiká	120 151,5	215 049,6	1,8
D06 Antibiotiká a chemoterapeutiká, dermatologiká	322 130,4	2 250 010,7	7,0
D07 Kortikosteroidy, dermatologiká	69 192,2	158 709,8	2,3
D08 Antiseptiká a dezinficienciá	607 428,5	1 608 714,3	2,6
D10 Prípravky na liečenie akné	3 824,5	32 850,2	8,6
D11 Iné dermatologiká	357 104,3	875 998,6	2,5
<b>G Urogenitálny systém a pohlavné hormóny</b>	<b>477 218,6</b>	<b>7 049 388,0</b>	<b>14,8</b>
G01 Gynekologiká – antiinfektíva a antiseptiká	152 163,1	1 335 307,1	8,8
G02 Iné gynekologiká	86 577,0	867 430,6	10,0
G03 Pohlavné hormóny a lieky ovplyvňujúce genitálny systém	84 196,6	2 138 033,6	25,4
G04 Urologiká	154 281,9	2 708 616,7	17,6

**T 4 SPOTREBA LIEKOV PREDANÝCH BEZ RECEPTU OBČANOM PODĽA ATC SKUPINY LIEKU**

1. pokračovanie

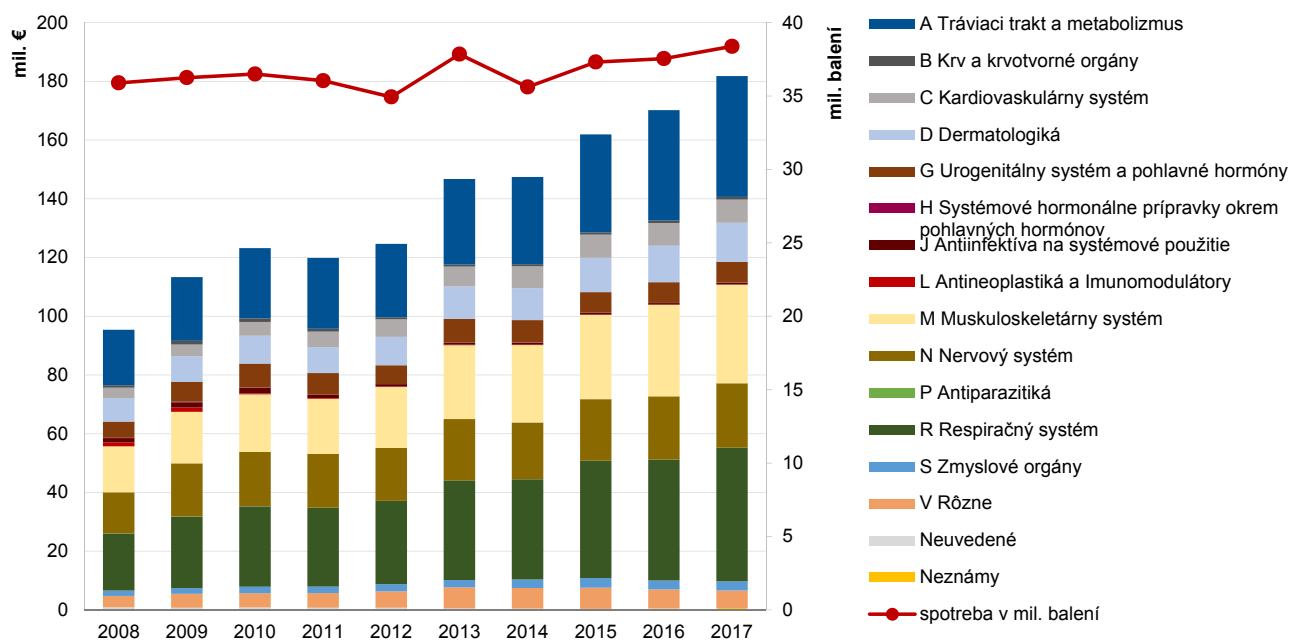
ATC skupina lieku	Množstvo lieku v baleniach, kusoch	Úhrada pacientom v €	Priemerná cena za balenie v €
<b>H Systémové hormonálne prípravky okrem pohlavných hormónov</b>	<b>14 429,2</b>	<b>59 931,2</b>	<b>4,2</b>
H01 Hormóny hypofýzy a hypotalamu	130,0	6 310,1	48,5
H02 Kortikosteroidy na systémové použitie	5 745,7	26 417,2	4,6
H03 Lieky štítnej žľazy	8 543,5	26 711,5	3,1
H04 Hormóny pankreasu	6,0	98,2	16,4
H05 Lieky ovplyvňujúce homeostázu kalcia	4,0	394,3	98,6
<b>J Antiinfektíva na systémové použitie</b>	<b>57 337,4</b>	<b>503 034,5</b>	<b>8,8</b>
J01 Antibakteriálne látky na systémové použitie	45 214,5	256 203,0	5,7
J02 Antimykotiká na systémové použitie	4 955,8	41 545,9	8,4
J04 Antituberkulotiká a antileprotiká okrem streptomycínu	568,0	10 213,1	18,0
J05 Antivirotiká na systémové použitie	1 749,8	27 544,1	15,7
J06 Séra a imunoglobulíny	44,0	1 798,4	40,9
J07 Vakcíny	4 805,4	165 730,1	34,5
<b>L Antineoplastiká a Imunomodulátory</b>	<b>27 215,6</b>	<b>180 233,0</b>	<b>6,6</b>
L01 Cytostatiká	213,8	9 826,5	46,0
L02 Hormonálna liečba neoplastických ochorení	1 549,0	21 238,4	13,7
L03 Imunomodulátory	24 898,3	138 510,6	5,6
L04 Imunosupresíva	554,5	10 657,6	19,2
<b>M Muskuloskeletárny systém</b>	<b>5 684 580,2</b>	<b>33 523 640,5</b>	<b>5,9</b>
M01 Antireumatiká a antiflogistiká	3 700 830,7	16 020 857,0	4,3
M02 Lieky proti bolestiam kĺbov a svalov na vonkajšie použitie	1 851 243,3	13 801 061,0	7,5
M03 Myorelaxanciá	4 435,1	114 804,4	25,9
M04 Antiuratiká	3 631,0	15 619,7	4,3
M05 Lieky proti ochoreniam kostí	755,3	6 716,5	8,9
M09 Iné látky na poruchy muskuloskeletárneho systému	123 684,8	3 564 581,9	28,8
<b>N Nervový systém</b>	<b>6 839 875,6</b>	<b>21 895 931,3</b>	<b>3,2</b>
N01 Anestetiká	7 277,6	63 991,1	8,8
N02 Analgetiká	6 427 962,0	19 001 365,8	3,0
N03 Antiepileptiká	3 929,2	19 900,9	5,1
N04 Antiparkinsoniká	1 674,2	7 192,5	4,3
N05 Psycholeptiká	214 594,5	1 190 991,2	5,5
N06 Psychoanaleptiká	120 097,7	749 713,8	6,2
N07 Iné lieky na nervový systém vrátane parasymptomimetik	64 340,6	862 776,0	13,4
<b>P Antiparazitiká</b>	<b>10 643,3</b>	<b>22 033,1</b>	<b>2,1</b>
P01 Antiprotozoiká	3 024,3	9 043,4	3,0
P02 Anthelmintiká	7 370,0	9 436,7	1,3
P03 Lieky proti ektoparazitom vrátane skabicíd	249,0	3 553,0	14,3
<b>R Respiračný systém</b>	<b>9 413 472,3</b>	<b>45 537 377,9</b>	<b>4,8</b>
R01 Rinologiká	3 751 373,3	16 286 072,9	4,3
R02 Laryngologiká	1 632 651,5	9 443 841,6	5,8
R03 Antiastmatická	7 375,9	36 881,7	5,0
R05 Expektoranciá, mukolytiká a antitusiká	3 741 924,4	18 505 251,4	4,9
R06 Antihistaminiká na systémové použitie	280 147,1	1 265 330,3	4,5
<b>S Zmyslové orgány</b>	<b>820 871,9</b>	<b>3 124 132,3</b>	<b>3,8</b>
S01 Oftalmologiká	648 967,0	2 750 684,8	4,2
S02 Otologiká	171 904,9	373 447,5	2,2



**T 4 SPOTREBA LIEKOV PREDANÝCH BEZ RECEPTU OBČANOM PODĽA ATC SKUPINY LIEKU**

dokončenie

ATC skupina lieku	Množstvo lieku v baleniach, kusoch	Úhrada pacientom v €	Priemerná cena za balenie v €
<b>V Rôzne</b>	<b>1 718 129,7</b>	<b>6 102 707,5</b>	<b>3,6</b>
V01 Alergény	9,0	218,1	24,2
V03 Ostatné liečivá	1 455 632,4	5 494 496,3	3,8
V04 Diagnostiká	113,0	1 732,5	15,3
V06 Nutričné prípravky	13,0	473,6	36,4
V07 Ostatné pomocné a podporné prípravky	21 892,5	57 168,3	2,6
V08 Kontrastné látky	12,1	1 474,9	121,9
V09 Diagnostické rádiofarmaká	25,0	144,2	5,8
V10 Iné rádiofarmaká	5,0	10,2	2,0
V11 Fytofarmaká	225 422,6	487 308,0	2,2
V12 Homeopatiká	15 005,1	59 681,5	4,0
<b>Neuvedené <sup>1)</sup></b>	<b>314 670,2</b>	<b>489 602,6</b>	<b>1,6</b>
<b>Neznámy</b>	<b>21 681,9</b>	<b>114 369,2</b>	<b>5,3</b>

<sup>1)</sup> vrátane individuálne vyrábaných liečivých prípravkov**G 3 SPOTREBA LIEKOV PREDANÝCH BEZ RECEPTU OBČANOM PODĽA ATC SKUPINY LIEKU**

**T 5 TOP 50 LIEKOV PREDANÝCH BEZ RECEPTU OBČANOM**

P. č.	Názov lieku	Množstvo lieku v baleniach, kusoch	Úhrada pacientom v €	Priemerná cena za balenie v €
1.	PARALEN 500 tbl 24x500 mg (blis.AI/PVC)	2 138 254,9	3 115 123,1	1,5
2.	MUCONASAL PLUS sol neb 1x10 ml	916 868,9	4 431 188,7	4,8
3.	IBALGIN 400 tbl flm 24x400 mg	777 096,8	2 431 654,4	3,1
4.	ACYLPYRIN (blister) tbl 10x500 mg	658 925,9	816 039,3	1,2
5.	CALCIUM CHLORATUM - IVAX sol por 100 ml	617 801,2	2 495 048,6	4,0
6.	OLYNTH HA 0,1 % aer nao 1x10 ml	601 027,0	2 906 719,1	4,8
7.	Dorithricin pas ord 20	500 851,4	3 552 741,0	7,1
8.	OLYNTH 0,1 % aer nao 10 ml 0,1%	444 691,0	1 648 037,6	3,7
9.	ASCORUTIN tbl obd 50 (blis.)	360 647,6	876 711,5	2,4
10.	TheraFlu prechladnutie a chrípka plo por 1x14 vreciek	337 514,0	3 086 012,1	9,1
11.	PARALEN 500 tbl 12x500 mg (blis.AI/PVC)	336 061,7	331 436,8	1,0
12.	Ibalgin 400 tbl flm 48x400 mg (blis. PVC/Al)	321 081,5	1 559 022,1	4,9
13.	CELASKON 250 tbl 100x250 mg	320 620,3	1 437 022,9	4,5
14.	TABULETTAE MAGNESII LACTICI 500 mg GALVEX, Magnesiové tablety 500 mg Galvex tbl 50x500 mg	303 051,0	811 698,8	2,7
15.	Panadol Paracetamolom 500 mg tbl flm 24x500 mg (blister)	296 674,3	458 946,3	1,5
16.	SOLMUCOL 200MG gra 20x1,5 g (vrec.)	258 132,3	1 197 226,6	4,6
17.	NASIVIN int nas 10 ml 0,05%	254 079,0	806 483,3	3,2
18.	ENDIEX cps dur 28x200 mg	253 055,4	1 580 436,3	6,2
19.	CANESTEN crm 20 g 1%	249 310,8	1 460 813,5	5,9
20.	STOPTUSSIN gto por 1x50 ml	247 556,0	1 364 057,5	5,5
21.	INDIVIDUÁLNY PRÍPRAVOK DO 0,33 €	246 835,8	223 174,2	0,9
22.	HEPAROID LÉČIVA ung der 30 g	236 690,2	955 905,9	4,0
23.	NASIVIN aer nas 10 ml 0,05% (sklo)	232 971,0	804 219,7	3,5
24.	ATARALGIN tbl 20	232 719,0	803 812,1	3,5
25.	PANCREOLAN FORTE tbl ent 30x220 mg	232 479,7	1 055 817,8	4,5
26.	CELASKON 250 tbl 30x250 mg	228 620,2	421 711,8	1,8
27.	CARBOSORB (blis.) tbl 20x320 mg	223 567,9	482 715,5	2,2
28.	ESPUMISAN cps 50x40 mg (blis.)	221 514,0	1 030 402,2	4,7
29.	MAGNE-B6 tbl obd tbl obd 1x50	221 345,8	1 464 839,2	6,6
30.	ENDIEX cps dur 12x200 mg	214 243,1	853 216,0	4,0
31.	MUCOSOLVAN sir 30 mg/5 ml	210 787,0	1 200 349,1	5,7
32.	GUTTALAX gtt por 15 ml	208 219,2	720 480,1	3,5
33.	HYLAK FORTE gtt 1x30 ml	208 109,5	880 299,8	4,2
34.	BRUFEN 400 tbl flm 30x400 mg	204 699,2	705 639,9	3,4
35.	MIG-400 tbl flm 30x400 mg	203 891,7	689 717,1	3,4
36.	MAGNESIUM 250 mg PHARMAVIT tbl eff 20x250 mg	198 847,6	599 343,7	3,0
37.	Voltaren Forte 2,32 % géľ gel der 1x100 g (tuba LDPE/Al/HDPE)	198 005,9	2 225 031,6	11,2
38.	FENISTIL GEL gel der 30 g 0,1%	184 429,0	1 172 694,8	6,4
39.	PANADOL ULTRA RAPIDE tbl eff 12	184 138,2	761 490,9	4,1
40.	KINEDRYL tbl 10	182 962,4	666 727,5	3,6
41.	HYLAK FORTE gtt 1x100 ml	182 428,3	1 597 859,0	8,8
42.	GUAJACURAN tbl obd 30x200 mg (blis.)	168 062,1	554 290,7	3,3
43.	DOLGIT krém crm 1x100 g/5 g	166 190,6	911 237,1	5,5
44.	PARALEN 100 sup 5x100 mg	160 088,0	133 725,6	0,8
45.	SUPPOSITORIA GLYCERINI GALVEX sup 10x2,06 g	160 029,0	253 344,2	1,6
46.	INSTILLATIO AL.AC.TART.(plast) int oto 20 g (ČSL4)	159 414,1	317 071,7	2,0
47.	MUCOSOLVAN JUNIOR sir 100 ml (3 mg/ ml)	149 630,1	763 215,1	5,1
48.	NUROFEN pre deti Jahoda sus por 1x100 ml (PET fla.+ dávk.trub.)	144 609,0	576 122,1	4,0
49.	PEROXID VODIKA 3 % sol 100 g	138 123,4	162 895,9	1,2
50.	NUROFEN STOPGRIP tbl flm 24x200 mg	138 059,8	935 224,6	6,8

**T 6 SPOTREBA VYDANÝCH ZDRAVOTNÍCKYCH POMÔCOK PODĽA TYPU VÝDAJA**

Typ výdaja	2015	2016	2017	Tempo rastu 2017/2016 (%)
<b>Na lekársky predpis - úhrada z verejného zdravotného poistenia</b>				
Množstvo v baleniach, kusoch	122 812 514,4	128 460 893,6	131 206 487,9	102,1
Úhrada v €	199 370 169,0	211 719 522,7	202 217 346,8	95,5
Úhrada zdravotnou poisťovňou v €	192 955 196,0	204 295 378,0	193 486 064,8	94,7
Úhrada/doplatok pacientom v €	6 414 973,0	7 424 144,7	8 731 282,0	117,6
<b>Výdaj z nemocničnej lekárne pre vlastnú nemocnicu</b>				
Množstvo v baleniach, kusoch	48 079 253,7	44 135 262,9	45 470 520,9	103,0
Úhrada v €	181 389 694,0	166 792 876,1	140 300 459,7	84,1
Úhrada zdravotnou poisťovňou v €	181 389 694,0	166 792 876,1	140 300 459,7	84,1
Úhrada pacientom v €	x	x	x	x
<b>Výdaj z nemocničnej lekárne pre zmluvnú nemocnicu</b>				
Množstvo v baleniach, kusoch	2 970,9	2 264,8	3 847,2	169,9
Úhrada v €	8 101,3	9 459,2	3 850,1	40,7
Úhrada zdravotnou poisťovňou v €	8 101,3	9 459,2	3 850,1	40,7
Úhrada pacientom v €	x	x	x	x
<b>Výdaj z verejnej lekárne na faktúru do neštátnych ambulancií</b>				
Množstvo v baleniach, kusoch	936 086,0	748 126,6	725 072,1	96,9
Úhrada v €	1 121 756,3	625 423,2	574 910,7	91,9
Úhrada zdravotnou poisťovňou v €	1 121 756,3	625 423,2	574 910,7	91,9
Úhrada pacientom v €	x	x	x	x
<b>Výdaj z verejnej lekárne na recept bez úhrady z verejného poistenia</b>				
Množstvo v baleniach, kusoch	55 038,6	52 794,3	54 386,9	103,0
Úhrada v €	107 108,7	254 615,5	419 721,5	164,8
Úhrada zdravotnou poisťovňou v €	x	x	x	x
Úhrada pacientom v €	107 108,7	254 615,5	419 721,5	164,8
<b>Výdaj z verejnej lekárne na žiadanku nemocniciam</b>				
Množstvo v baleniach, kusoch	328 619,8	532 359,2	662 113,7	124,4
Úhrada v €	362 743,3	567 256,5	612 468,3	108,0
Úhrada zdravotnou poisťovňou v €	362 743,3	567 256,5	612 468,3	108,0
Úhrada pacientom v €	x	x	x	x
<b>Predané z verejnej lekárne bez receptu občanom</b>				
Množstvo v baleniach, kusoch	20 734 324,0	21 640 590,6	24 312 222,4	112,3
Úhrada v €	20 441 879,9	20 749 356,7	23 373 752,4	112,6
Úhrada zdravotnou poisťovňou v €	x	x	x	x
Úhrada pacientom v €	20 441 879,9	20 749 356,7	23 373 752,4	112,6

**T 7 SPOTREBA VYDANÝCH DIETETICKÝCH POTRAVÍN PODĽA TYPU VÝDAJA**

Typ výdaja	2015	2016	2017	Tempo rastu 2017/2016 (%)
<b>Na lekársky predpis - úhrada z verejného zdravotného poistenia</b>				
Množstvo v baleniach, kusoch	5 375 099,8	5 065 318,7	4 575 509,2	90,3
Úhrada v €	28 456 930,6	29 655 869,7	29 989 147,5	101,1
Úhrada zdravotnou poisťovňou v €	24 418 616,1	25 639 803,4	25 964 617,1	101,3
Úhrada/doplatok pacientom v €	4 038 314,5	4 016 066,3	4 024 530,4	100,2
<b>Výdaj z nemocničnej lekárne pre vlastnú nemocnicu</b>				
Množstvo v baleniach, kusoch	92 077,4	85 642,0	66 466,9	77,6
Úhrada v €	449 957,1	449 053,8	379 990,2	84,6
Úhrada zdravotnou poisťovňou v €	449 957,1	449 053,8	379 990,2	84,6
Úhrada pacientom v €	x	x	x	x
<b>Výdaj z nemocničnej lekárne pre zmluvnú nemocnicu</b>				
Množstvo v baleniach, kusoch	449,0	14,0	47,0	335,7
Úhrada v €	1 347,0	44,4	228,2	513,7
Úhrada zdravotnou poisťovňou v €	1 347,0	44,4	228,2	513,7
Úhrada pacientom v €	x	x	x	x
<b>Výdaj z verejnej lekárne na faktúru do neštatných ambulancií</b>				
Množstvo v baleniach, kusoch	4 907,1	2 982,5	2 048,3	68,7
Úhrada v €	29 111,1	25 546,5	19 591,2	76,7
Úhrada zdravotnou poisťovňou v €	29 111,1	25 546,5	19 591,2	76,7
Úhrada pacientom v €	x	x	x	x
<b>Výdaj z verejnej lekárne na recept bez úhrady z verejného poistenia</b>				
Množstvo v baleniach, kusoch	2 745,3	4 539,28	2 792,5	61,5
Úhrada v €	16 766,7	28 016,4	23 827,3	85,0
Úhrada zdravotnou poisťovňou v €	x	x	x	x
Úhrada pacientom v €	16 766,7	28 016,4	23 827,3	85,0
<b>Výdaj z verejnej lekárne na žiadanku nemocniciam</b>				
Množstvo v baleniach, kusoch	14 044,3	10 128,5	12 957,8	127,9
Úhrada v €	93 453,3	95 780,9	149 710,9	156,3
Úhrada zdravotnou poisťovňou v €	93 453,3	95 780,9	149 710,9	156,3
Úhrada pacientom v €	x	x	x	x
<b>Predané z verejnej lekárne bez receptu občanom</b>				
Množstvo v baleniach, kusoch	294 884,0	270 913,9	257 979,2	95,2
Úhrada v €	2 382 824,5	2 516 908,8	2 469 035,4	98,1
Úhrada zdravotnou poisťovňou v €	x	x	x	x
Úhrada pacientom v €	2 382 824,5	2 516 908,8	2 469 035,4	98,1

## T 8 SPOTREBA VYDANÝCH LIEKOV A ZDRAVOTNÍCKYCH POMÔCOK PODĽA TYPU VÝDAJA V KRAJOCH

Typ výdaja	Lieky		Zdravotnícke pomôcky	
	množstvo lieku v baleniach, kusoch	úhrada pacientom v €	množstvo produktu v baleniach, kusoch	úhrada pacientom v €
<b>Výdaj z verejnej lekárne na recept bez úhrady z verejného poistenia</b>	<b>10 294 965,1</b>	<b>76 118 775,2</b>	<b>54 386,9</b>	<b>419 721,5</b>
Bratislavský kraj	1 611 098,9	14 166 297,0	3 623,5	29 386,0
Trnavský kraj	1 064 913,4	8 093 698,9	3 246,2	109 050,0
Trenčiansky kraj	1 214 523,7	8 894 019,9	2 153,4	19 370,5
Nitriansky kraj	1 230 923,7	8 751 080,3	2 561,8	13 665,7
Žilinský kraj	1 295 590,4	9 588 008,9	27 626,2	216 842,7
Banskobystrický kraj	1 065 468,1	7 785 554,8	2 080,3	6 635,0
Prešovský kraj	1 329 464,1	8 609 350,7	8 505,1	13 794,6
Košický kraj	1 482 982,9	10 230 764,8	4 590,5	10 977,0
<b>Predané z verejnej lekárne bez receptu občanom</b>	<b>38 383 334,3</b>	<b>181 890 873,2</b>	<b>24 312 222,4</b>	<b>23 373 752,4</b>
Bratislavský kraj	7 007 378,2	36 325 376,2	5 134 445,7	5 546 473,2
Trnavský kraj	4 290 616,8	21 090 976,1	2 880 848,5	2 580 832,3
Trenčiansky kraj	4 133 833,3	19 396 111,1	2 684 112,2	2 407 219,8
Nitriansky kraj	4 528 184,1	21 740 291,4	2 912 964,4	2 680 382,9
Žilinský kraj	4 569 187,3	21 151 926,1	2 531 237,1	2 342 921,0
Banskobystrický kraj	4 033 643,5	18 097 939,8	2 602 565,1	2 331 305,7
Prešovský kraj	4 781 010,5	21 096 547,0	2 496 971,5	2 572 299,3
Košický kraj	5 039 480,5	22 991 705,4	3 069 077,8	2 912 318,1

### METODICKÉ POZNÁMKY

Stav zdrojových údajov k 10. 7. 2018.

Zdroj údajov:

- [Štvrťročný výkaz L \(MZ SR\) 2-04 o predpísaných a vydaných humánnych liekoch, zdravotníckych pomôckach a dietetických potravinách uhrádzaných na základe verejného zdravotného poistenia.](#) Údaje predkladajú zdravotné poisťovne.
- [Štvrťročný výkaz L \(MZ SR\) 1-04 o vydaných humánnych liekoch, zdravotníckych pomôckach a dietetických potravinách.](#) Údaje predkladajú verejné a nemocničné lekárne, výdajne zdravotníckych pomôcok. Návratnosť bola 95,6 %.

Liek „A“ – liek, ktorému je určený osobitný spôsob úhrady lieku, plne uhrádzaný na základe verejného zdravotného poistenia.

Liek „AS“ – liek, ktorému je určený osobitný spôsob úhrady lieku, čiastočne uhrádzaný na základe verejného zdravotného poistenia.

Lieky „A“ a lieky „AS“ sú lieky, ktoré sa musia podávať ošetroujúcim zdravotníckym pracovníkom pri ich poskytovaní inak ako v ústavnej zdravotnej starostlivosti. Zdravotnou poisťovňou sú uhrádzané ako pripočítateľná položka k úhrade výkonu v ambulancijnej starostlivosti.

ATC skupina lieku – zatriedenie liečiva obsiahnutého v lieku podľa anatomicko-terapeuticko-chemickej klasifikácie určenej Svetovou zdravotníckou organizáciou

Priemerná cena za balenie môže byť ovplyvnená nesprávnym vykazovaním množstva zo strany spravodajských jednotiek (lekární).

Po revízií údajov boli spresnené údaje za roky 2013 – 2016 publikované v minulosti.

Rozdiely v súčtoch sú spôsobené zaokrúhľovaním.

#### Vysvetlenie symbolov:

Ležatá čiarka	(–)	jav sa nevyskytoval
Nula	(o; o, o; o, oo)	znamená viac ako nulu, ale menej ako najmenšiu jednotku vyjadriteľnú v tabuľke
Ležatý krížik	(x)	zápis nie je možný z logických dôvodov
v tom		znamená úplný výber položiek

© Národné centrum zdravotníckych informácií, Bratislava 2018  
Štatistické prehľady 1/2018

811 09 Bratislava Tel. + 421 2 57 26 98 30  
Lazaretská 26 Fax + 421 2 52 63 54 90  
Slovenská republika E-mail: publikacie@nczisk.sk  
Internet: www.nczisk.sk