

## Spotreba humánných liekov a zdravotníckych pomôcok v SR 2016

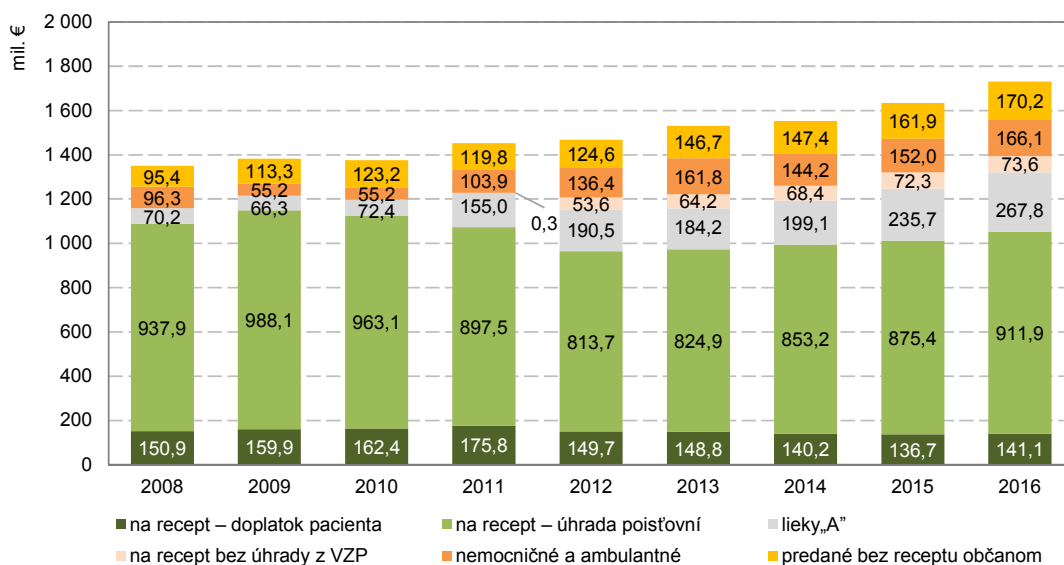
V roku 2016 tvorili z celkovej spotreby humánných liekov v SR najvyšší podiel v množstve balení (51,2 %) aj v objeme úhrad (60,8 %) lieky vydané na lekársky predpis plne alebo čiastočne hrazené z verejného zdravotného poistenia. Na lekársky predpis bolo vydaných 83,2 mil. balení liekov, pričom ich spotreba medziročne klesla o 0,5 %. Zdravotné poisťovne za ne uhradili 911,9 mil. €, čo oproti roku 2015 predstavuje nárast o 4,2 %. Vzrástol aj doplatok pacientov z 136,7 mil. na 141,1 mil. €, t. j. o 3,3 %.

Pri množstve balení (14,4 mil.) liekov so spôsobom úhrady „A“ sme evidovali medziročný pokles o 1,1 % a úhrada poisťovní (267,8 mil. €) stúpla o 13,6 %. Spotreba vydaných diietických potravín sa znížila o 5,8 % na 5,1 mil. balení, pričom úhrada zdravotných poisťovní sa zvýšila o 5,0 % na 25,6 mil. €. Za predpísané zdravotnícke pomôcky v množstve 128,5 mil. balení uhradili poisťovne 204,3 mil. € a doplatok pacienta bol 7,4 mil. €. Množstvo balení pri nich vzrástlo o 4,6 %, úhrada poisťovní o 5,9 % a doplatok pacienta až o 15,7 %.

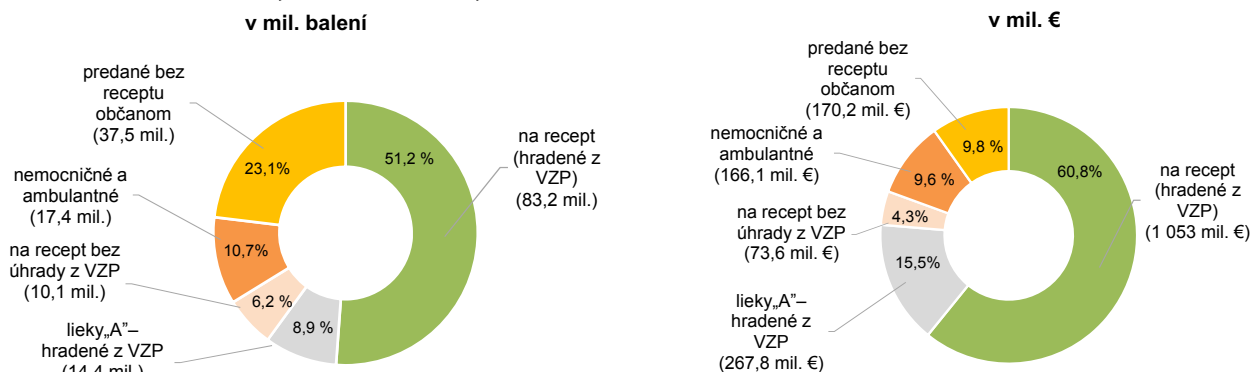
Podľa ATC skupiny lieku boli najčastejšie predpisované lieky na liečbu kardiovaskulárneho systému (28,1 mil. balení), nervového systému (14,6 mil. balení), tráviaceho traktu a metabolizmu (8,9 mil. balení) a antiinfektíva na systémové použitie (6,1 mil. balení). Z pohľadu vynaložených finančných prostriedkov bola najvyššia spotreba predpísaných liekov v ATC skupinách antineoplastiká a imunomodulátory (189,8 mil. €), kardiovaskulárny systém (187,6 mil. €) a tráviaci trakt a metabolizmus (142,8 mil. €). Najpredpisovanejším liekom bol NOVALGIN 500 mg tbl flm 20x500 mg, ktorého spotreba bola 1,5 mil. balení.

Za nákup voľnopredajných liekov (predané z verejnej lekárne bez receptu občanom) v množstve 37,5 mil. balení zaplatili pacienti 170,2 mil. €. Medziročne vzrástol počet vydaných balení o 0,6 % a výdavky na ich úhradu o 5,1 %. Na celkovej spotrebe balení liekov sa podieľali 23,1 % a na celkovej výške úhrad 9,8 %. Najvyššia spotreba voľnopredajných liekov podľa ATC skupín bola na liečbu respiračných ochorení, ochorení tráviaceho traktu a metabolizmu a ochorení nervového systému (najmä analgetiká). Najčastejšie kupovaným voľnopredajným liekom bol PARALEN 500 tbl 24x500 mg (blis. AI/PVC), IBALGIN 400 tbl flm 24x400 mg a MUCONASAL PLUS sol neb 1x10 ml.

### G 1 CELKOVÁ SPOTREBA LIEKOV (V MIL. €) PODĽA TYPU VÝDAJA A SPÔSOBU ÚHRADY



### G 2 PODIEL TYPU VÝDAJA NA CELKOVEJ SPOTREBE LIEKOV



VZP - verejné zdravotné poistenie

## T 1 SPOTREBA PREDPÍSANÝCH A VYDANÝCH LIEKOV, DIETETICKÝCH POTRAVIN A ZDRAVOTNÍCKYCH POMÔCOK HRADENÝCH Z VEREJNÉHO ZDRAVOTNÉHO POISTENIA

Ukazovateľ	2014	2015	2016	Tempo rastu 2016/2015 (%)
------------	------	------	------	---------------------------

### Lieky

množstvo v baleniach, kusoch	83 658 229,5	83 606 994,8	83 178 546,3	99,5
úhrada poisťovní v €	853 150 996,2	875 408 533,8	911 861 338,9	104,2
doplatok pacientov v €	140 196 113,2	136 685 244,5	141 131 566,8	103,3

### Lieky – spôsob úhrady „A”

množstvo v baleniach, kusoch	26 669 203,2	<sup>1)</sup> 14 568 173,6	14 414 694,0	98,9
úhrada poisťovní v €	199 088 343,2	235 719 660,5	267 759 828,7	113,6
doplatok pacientov v €	-	-	-	-

### Dietetické potraviny

množstvo v baleniach, kusoch	7 072 995,2	5 375 099,8	5 065 318,7	94,2
úhrada poisťovní v €	22 430 803,2	24 418 616,1	25 639 803,4	105,0
doplatok pacientov v €	4 062 397,6	4 038 314,5	4 016 066,3	99,4

### Zdravotnícke pomôcky

množstvo v baleniach, kusoch	114 792 326,1	122 812 514,4	128 460 893,6	104,6
úhrada poisťovní v €	176 381 778,1	192 955 195,9	204 295 378,0	105,9
doplatok pacientov v €	6 026 028,4	6 414 973,0	7 424 144,7	115,7

<sup>1)</sup> Pokles počtu balení v roku 2015 je spôsobený spresnením vo vykazovaní množstva vydaného lieku u spravodajskej jednotky. Ak sa balenie lieku nespotrebovalo celé, vykázaná bola len pomerná časť balenia.

Zdroj údajov: štvrťročný výkaz L (MZ SR) 2-04 o predpísaných a vydaných humánných liekoch, zdravotníckych pomôckach a dietetických potravinách uhrádzaných na základe verejného zdravotného poistenia

## T 2 SPOTREBA VYDANÝCH LIEKOV PODĽA TYPU VÝDAJA

Typ výdaja	2014	2015	2016	Tempo rastu 2016/2015 (%)
------------	------	------	------	---------------------------

### Predané z verejnej lekárne bez receptu občanom <sup>1)</sup>

Množstvo lieku v baleniach, kusoch	35 612 615,4	37 313 210,3	37 544 325,3	100,6
Úhrada v €	147 397 871,8	161 926 376,4	170 219 520,6	105,1

### Výdaj z verejnej lekárne na recept bez úhrady z verejného poistenia <sup>1)</sup>

Množstvo lieku v baleniach, kusoch	9 431 345,9	10 092 062,3	10 068 131,2	99,8
Úhrada v €	68 400 591,4	72 338 427,6	73 564 899,5	101,7

### Výdaj z verejnej lekárne na žiadanku nemocniciam

Množstvo lieku v baleniach, kusoch	1 530 563,5	2 211 779,0	2 633 201,4	119,1
Úhrada v €	12 269 112,2	14 346 074,0	18 931 295,2	132,0

### Výdaj z nemocničnej lekárne pre vlastnú nemocnicu

Množstvo lieku v baleniach, kusoch	14 783 289,5	14 389 664,6	13 951 435,8	97,0
Úhrada v €	106 898 752,9	109 817 828,4	123 220 434,2	112,2

### Výdaj z nemocničnej lekárne pre zmluvnú nemocnicu

Množstvo lieku v baleniach, kusoch	2 818,1	4 563,2	3 221,0	70,6
Úhrada v €	28 857,5	53 954,4	21 355,3	39,6

### Výdaj z verejnej lekárne na faktúru do neštátnych ambulancií

Množstvo lieku v baleniach, kusoch	911 185,3	818 984,7	793 327,1	96,9
Úhrada v €	25 003 990,5	27 778 915,6	23 911 343,4	86,1

<sup>1)</sup> plne hradené občanom

Zdroj údajov: štvrťročný výkaz L (MZ SR) 1-04 o vydaných humánných liekoch, zdravotníckych pomôckach a dietetických potravinách

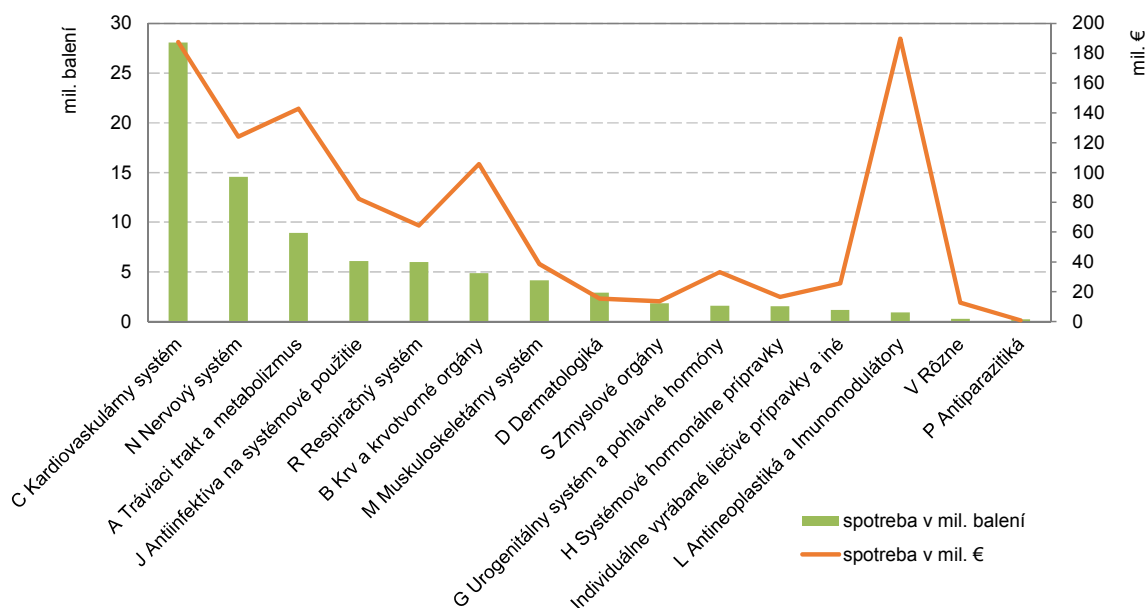
**T 3 SPOTREBA LIEKOV VYDANÝCH NA LEKÁRSKY PREDPIS HRADENÝCH Z VEREJNÉHO ZDRAVOTNÉHO POISTENIA PODĽA ATC SKUPINY LIEKU**

ATC skupina lieku	Množstvo lieku v baleniach, kusoch	Úhrada poisťovní v €	Doplatok pacientov v €
<b>Spolu</b>	<b>83 178 546,3</b>	<b>911 861 338,9</b>	<b>141 131 566,8</b>
<b>A Tráviaci trakt a metabolizmus</b>	<b>8 928 422,8</b>	<b>122 477 859,2</b>	<b>20 365 566,2</b>
A02 Antacída, antiulceróza a antiflatulenciá	1 716 553,6	3 960 126,8	4 811 623,3
A03 Spazmolytiká, anticholinergiká, propulzívna	417 671,2	5 122 794,2	1 024 486,8
A04 Antiemetiká	57 798,5	3 016 592,8	146,1
A05 Lieky žlčových ciest a pečene	524 273,5	6 413 552,6	1 838 728,0
A06 Laxanciá	234 805,3	1 284 667,8	570 803,5
A07 Antidiarrhoiká, intestinálne antiinfektíva a atiflogistiká	365 996,5	7 346 524,1	651 498,5
A09 Digestíva vrátane enzýmov	326 545,2	2 679 902,6	1 367 332,2
A10 Antidiabetiká	2 792 162,3	66 337 272,2	6 404 311,2
A11 Vitamíny	905 315,4	11 422 338,0	177 857,0
A12 Náhrady minerálnych prvkov	1 400 711,9	4 917 559,3	3 303 107,4
A16 Iné látky pre tráviaci trakt a metabolizmus	186 589,4	9 976 528,9	215 672,2
<b>B Krv a krvotvorné orgány</b>	<b>4 858 460,4</b>	<b>98 414 298,5</b>	<b>7 177 005,4</b>
B01 Antitrombotiká	3 738 791,2	80 434 696,7	5 776 363,0
B02 Antihemorragiká	204 027,3	4 631 478,3	131 331,0
B03 Antianemiká	910 315,1	12 796 332,5	1 269 079,4
B05 Náhrady plazmy a perfúzne roztoky	5 326,8	551 791,0	232,0
<b>C Kardiovaskulárny systém</b>	<b>28 090 160,2</b>	<b>141 021 902,4</b>	<b>46 556 153,9</b>
C01 Kardiaká	2 685 200,1	18 387 607,8	2 904 238,0
C02 Antihypertenzíva	1 768 842,8	21 849 598,1	2 744 419,4
C03 Diuretiká	2 131 463,7	8 544 716,5	843 659,2
C04 Periférne vazodilatanciá	591 626,0	4 086 173,2	1 250 411,7
C05 Vazoprotektíva	1 642,0	66 332,6	8 311,4
C07 Betablokátory	6 567 514,6	14 614 651,5	9 022 456,4
C08 Blokátory kalciového kanála	3 822 205,6	10 001 904,8	5 085 593,0
C09 Ace inhibítory	7 601 697,0	41 275 418,7	18 946 156,9
C10 Hypolipidemiká	2 919 968,5	22 195 499,1	5 750 907,9
<b>D Dermatologiká</b>	<b>2 917 726,1</b>	<b>10 783 096,8</b>	<b>4 669 625,2</b>
D01 Antimykotiká na použitie v dermatológii	349 587,9	1 434 106,2	728 439,0
D02 Emolienciá a dermatoprotektíva	558 168,1	2 434 666,1	684 032,1
D05 Antipsoriatiká	47 189,7	569 917,1	188 806,5
D06 Antibiotiká a chemoterapeutiká, dermatologiká	984 007,3	2 511 822,8	1 669 364,8
D07 Kortikosteroidy, dermatologiká	792 661,6	2 471 178,0	729 218,3
D08 Antiseptiká a dezinficienciá	4 600,0	6 909,9	7 639,5
D10 Prípravky na liečenie akné	133 870,0	874 001,6	544 993,3
D11 Iné dermatologiká	47 641,4	480 495,1	117 131,7
<b>G Urogenitálny systém a pohlavné hormóny</b>	<b>1 607 261,2</b>	<b>29 321 759,1</b>	<b>3 861 363,0</b>
G01 Gynekologiká – antiinfektíva a antiseptiká	427 502,8	2 247 703,6	961 272,4
G02 Iné gynekologiká	20 056,0	316 659,0	5 349,0
G03 Pohlavné hormóny a lieky ovplyvňujúce genitálny systém	395 326,0	5 974 660,8	1 492 061,3
G04 Urologiká	764 376,3	20 782 735,7	1 402 680,3
<b>H Systémové hormonálne prípravky okrem pohlavných hormónov</b>	<b>1 552 521,1</b>	<b>15 842 544,9</b>	<b>728 414,6</b>
H01 Hormóny hypofýzy a hypotalamu	50 809,9	7 008 979,9	92 963,0
H02 Kortikosteroidy na systémové použitie	624 639,9	2 938 742,0	32 065,0
H03 Lieky štítnej žľazy	858 353,3	2 169 402,3	567 766,2
H04 Hormóny pankreasu	1 863,0	24 632,0	6 033,3
H05 Lieky ovplyvňujúce homeostázu kalcia	16 855,0	3 700 788,7	29 587,1

**T 3 SPOTREBA LIEKOV VYDANÝCH NA LEKÁRSKY PREDPIS HRADENÝCH Z VEREJNÉHO ZDRAVOTNÉHO POISTENIA PODĽA ATC SKUPINY LIEKU**

dokončenie

ATC skupina lieku	Množstvo lieku v baleniach, kusoch	Úhrada poisťovní v €	Doplatok pacientov v €
<b>J Antiinfektíva na systémové použitie</b>	<b>6 100 051,7</b>	<b>66 979 182,2</b>	<b>15 307 166,3</b>
J01 Antibakteriálne látky na systémové použitie	5 248 587,6	20 641 673,2	12 297 987,1
J02 Antimykotiká na systémové použitie	158 534,3	2 226 737,9	457 914,8
J04 Antituberkulotiká a antileprotiká okrem streptomycínu	7 024,2	84 058,2	353,9
J05 Antivirotiká na systémové použitie	159 167,8	12 032 612,8	710 319,5
J06 Séra a imunoglobulíny	31 353,8	12 627 666,5	16 299,3
J07 Vakcíny	495 384,0	19 366 433,6	1 824 291,7
<b>L Antineoplastiká a imunomodulátory</b>	<b>925 793,7</b>	<b>187 363 757,1</b>	<b>2 468 606,5</b>
L01 Cytostatiká	177 790,2	58 066 272,3	139 221,2
L02 Hormonálna liečba neoplastických ochorení	104 875,0	14 304 368,2	21 096,9
L03 Imunomodulátory	402 413,5	18 579 296,4	2 269 238,0
L04 Imunosupresíva	240 715,0	96 413 820,1	39 050,5
<b>M Muskuloskeletárny systém</b>	<b>4 133 622,3</b>	<b>29 505 358,8</b>	<b>9 059 989,6</b>
M01 Antireumatiká a antiflogistiká	2 892 868,2	6 215 759,2	7 900 049,4
M03 Myorelaxanciá	130 677,7	259 032,7	275 661,9
M04 Antiuratiká	829 507,1	3 296 644,7	116 348,3
M05 Lieky proti ochoreniam kostí	253 687,3	19 063 414,6	631 784,0
M09 Iné látky na poruchy muskuloskeletárneho systému	26 882,0	670 507,8	136 146,1
<b>N Nervový systém</b>	<b>14 583 555,6</b>	<b>107 729 232,0</b>	<b>16 281 427,4</b>
N01 Anestetiká	1 035,7	60 682,0	33 025,6
N02 Analgetiká	3 569 094,6	20 738 408,9	3 874 674,8
N03 Antiepileptiká	1 523 377,2	19 291 803,3	707 281,6
N04 Antiparkinsoniká	417 741,3	11 978 975,0	429 099,1
N05 Psycholeptiká	5 996 740,7	27 175 554,7	7 278 971,5
N06 Psychoanaleptiká	2 474 260,4	20 350 903,6	3 309 616,7
N07 Iné lieky na nervový systém vrátane parasimpatomimetik	601 305,7	8 132 904,7	648 758,1
<b>P Antiparazitiká</b>	<b>236 714,3</b>	<b>632 564,4</b>	<b>204 622,8</b>
P01 Antiprotozoiká	136 479,1	361 096,1	116 447,9
P02 Anthelmintiká	83 790,2	96 623,4	30 108,9
P03 Lieky proti ektoparazitom vrátane skabicíd	16 445,0	174 845,0	58 066,0
<b>R Respiračný systém</b>	<b>5 996 270,1</b>	<b>54 506 364,3</b>	<b>9 904 593,3</b>
R01 Rinologiká	640 431,3	3 634 202,1	1 630 809,0
R03 Antiastmatiká	2 223 888,2	36 122 265,0	3 073 318,3
R05 Expektoranciá, mukolytiká a antitusiká	87 742,3	1 358 438,8	347 712,1
R06 Antihistaminiká na systémové použitie	3 043 830,4	13 014 539,8	4 786 275,8
R07 Iné lieky respiračného systému	378,0	376 918,6	66 478,1
<b>S Zmyslové orgány</b>	<b>1 816 901,8</b>	<b>10 409 450,3</b>	<b>3 167 731,2</b>
S01 Oftalmologiká	1 597 583,1	9 686 894,7	2 971 448,7
S02 Otologiká	93 918,6	364 032,2	131 096,0
S03 Iné oftalmologiká a otologiká	125 400,1	358 523,4	65 186,5
<b>V Rôzne</b>	<b>276 834,7</b>	<b>12 022 875,0</b>	<b>633 316,8</b>
V01 Alergény	38 179,9	3 427 616,3	565 052,6
V03 Ostatné liečivá	99 421,1	3 184 067,7	43 929,2
V04 Diagnostiká	6 520,0	581 139,0	–
V06 Nutričné prípravky	94 586,0	4 770 916,0	103,8
V07 Ostatné pomocné a podporné prípravky	31 086,7	39 445,5	17 887,0
V12 Homeopatiká	7 041,0	19 690,5	6 344,3
<b>Individuálne vyrábané liečivé prípravky a iné</b>	<b>1 154 141,3</b>	<b>24 821 677,9</b>	<b>745 781,6</b>
<b>Neuvedené</b>	<b>109,0</b>	<b>29 416,0</b>	<b>203,3</b>

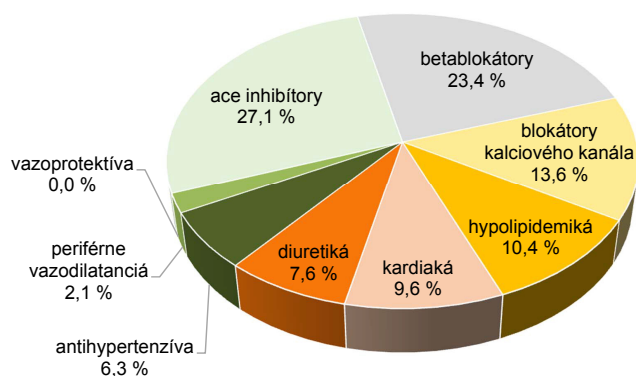
G3 SPOTREBA LIEKOV VYDANÝCH NA LEKÁRSKY PREDPIS<sup>1)</sup> PODĽA ATC SKUPINY LIEKU

<sup>1)</sup> hradené z verejného zdravotného poistenia

## T4 TOP 30 LIEKOV VYDANÝCH NA LEKÁRSKY PREDPIS HRADENÝCH Z VEREJNÉHO ZDRAVOTNÉHO POISTENIA

P. č.	Názov lieku	Množstvo lieku v baleniach	Úhrada poisťovní v €	Doplatok pacientov v €
1.	NOVALGIN 500 mg tbl flm 20x500 mg	1 483 899,1	3 363 861,1	785 859,7
2.	AGEN 5 tbl 30x5 mg	782 245,5	649 349,3	47 934,1
3.	CONCOR 5 tbl flm 30x5 mg	770 805,7	802 508,8	1 987 365,7
4.	MILURIT tbl 30x300 mg	749 121,0	2 470 281,4	46,2
5.	STILNOX 10 mg TBL FLM	713 407,7	568 538,4	1 115 882,2
6.	NEBILET 5 mg tbl 28x5 mg	673 272,1	2 524 416,0	894 592,9
7.	ANOPYRIN 100 mg tbl 56x100 mg (blis. PVC/Al)	660 667,1	1 366 711,2	541 027,8
8.	DORSIFLEX tbl 30x200 mg	567 060,4	776 412,3	1 356 601,4
9.	ENELBIN 100 RETARD (FLAS. PE) tbl flm 100x100 mg	543 743,8	3 913 803,8	1 182 744,9
10.	PAMYCON na prípravu kvapiek plv gtt 1x1 flaš.	532 575,7	1 383 601,6	948 896,3
11.	TRITACE 5 tbl 30x5 mg	513 802,0	1 293 999,1	661 203,6
12.	FURON tbl 50x40 mg	491 011,0	952 474,5	21,3
13.	CORONAL 5 tbl flm 30x5 mg (PVC/PE/PVDC/Alu blis.)	476 173,5	491 140,6	172 031,0
14.	INDIVIDUÁLNY PRÍPRAVOK OD 1 DO 1,7 €	454 745,6	2 605 414,3	388 975,5
15.	VESSEL DUE F cps 50x250lsu	424 542,0	7 748 179,8	2 102 673,9
16.	ZINNAT 500 mg tbl flm 10x500 mg	424 397,2	1 962 873,2	817 769,8
17.	ACIDUM FOLICUM LÉČIVA tbl flm 30x10 mg	421 928,1	1 005 061,0	540 298,7
18.	FLECTOR EP RAPID 50MG gra 20x50 mg	419 916,8	398 519,7	1 730 517,3
19.	EBRANTIL RETARD cps 50x30 mg	387 258,0	3 419 807,3	281 698,5
20.	LAGOSA tbl obd 100	372 856,0	2 683 961,3	1 446 679,8
21.	NEUROL 0,5 mg tbl 30x0,5 mg (bli.)	357 749,0	160 920,0	458 687,9
22.	Amlodipin Stichting 5 mg tablety tbl 30x5 mg (bli. PVC/Al)	355 910,5	296 208,4	37 452,1
23.	EBRANTIL RETARD cps 50x60 mg	354 101,5	5 225 391,8	337 914,4
24.	VIGANTOL OIL gtt por 10 ml 500 µg/ml	342 856,6	537 956,4	289,5
25.	ANOPYRIN 100 mg tbl 84x100 mg (blis. PVC/Al)	342 855,5	1 065 932,1	343 644,4
26.	BISOPROLOL-ratiopharm 5 mg tbl 30x5 mg	320 091,2	331 049,3	57 600,4
27.	ASPIRIN PROTECT 100 tbl ent 50x100 mg	320 061,8	592 012,2	791 063,3
28.	NEUROL 0,25 tbl 30x0,25 mg (bli.)	312 210,5	68 668,5	311 601,8
29.	AMLODIPIN-RATIOPHARM 5 mg tbl 30x5 mg	310 595,8	258 064,5	16 258,7
30.	INDIVIDUÁLNY PRÍPRAVOK OD 0,66 DO 1 €	307 435,7	932 472,1	117 618,5

#### G 4 SPOTREBA LIEKOV (V MIL. BALENÍ) VYDANÝCH NA LEKÁRSKY PREDPIS <sup>1)</sup> V ATC SKUPINE KARDIOVASKULÁRNY SYSTÉM



<sup>1)</sup> hradené z verejného zdravotného poistenia

#### T 5 SPOTREBA LIEKOV PREDANÝCH BEZ RECEPTU OBČANOM PODĽA ATC SKUPINY LIEKU

ATC skupina lieku	Množstvo lieku v baleniach, kusoch	Úhrada v €
<b>Spolu</b>	<b>37 544 325,3</b>	<b>170 219 520,6</b>
<b>A Tráviaci trakt a metabolizmus</b>	<b>8 114 999,4</b>	<b>38 049 234,3</b>
A01 Stomatologické prípravky	821 538,2	4 177 604,1
A02 Antacída, antiulceróza a antiflatenciá	378 264,7	1 653 844,6
A03 Spazmolytiká, anticholinergiká, propulzíva	722 415,4	3 281 361,0
A04 Antiemetiká	177 958,0	634 192,5
A05 Lieky žlčových ciest a pečene	201 329,8	1 134 623,6
A06 Laxanciá	735 767,9	2 189 293,4
A07 Antidiarrhoiká, intestinálne antiinfektíva a atiflogistiká	1 624 853,4	7 642 393,2
A08 Prípravky proti obezite okrem dietetik	29,8	2 116,2
A09 Digestíva vrátane enzýmov	429 810,6	2 298 200,2
A10 Antidiabetiká	3 557,8	29 892,2
A11 Vitamíny	1 413 631,3	8 296 778,3
A12 Náhrady minerálnych prvkov	1 605 718,2	6 705 168,8
A16 Iné látky pre tráviaci trakt a metabolizmus	124,4	3 766,3
<b>B Krv a krvotvorné orgány</b>	<b>237 997,0</b>	<b>725 397,7</b>
B01 Antitrombotiká	143 823,9	393 346,4
B02 Antihemorragiká	23 734,0	89 727,1
B03 Antianemiká	30 351,7	156 663,7
B05 Náhrady plazmy a perfúzne roztoky	40 087,4	85 660,5
<b>C Kardiovaskulárny systém</b>	<b>1 448 936,1</b>	<b>7 840 449,0</b>
C01 Kardiaká	5 734,5	23 152,7
C02 Antihypertenzíva	1 067,9	10 419,9
C03 Diuretiká	6 112,1	13 575,0
C04 Periférne vazodilatanciá	10 467,8	52 796,0
C05 Vazoprotektíva	1 384 615,4	7 567 537,0
C07 Betablokátory	13 544,3	47 415,9
C08 Blokátory kalciového kanála	5 669,3	15 817,0
C09 Ace inhibitory	16 984,6	90 169,9
C10 Hypolipidemiká	4 740,2	19 565,6

## T 5 SPOTREBA LIEKOV PREDANÝCH BEZ RECEPTU OBČANOM PODĽA ATC SKUPINY LIEKU

1. pokračovanie

ATC skupina lieku	Množstvo lieku v baleniach, kusoch	Úhrada v €
<b>D Dermatologiká</b>	<b>3 000 154,3</b>	<b>13 007 320,9</b>
D01 Antimykotiká na použitie v dermatológii	853 470,3	4 911 095,2
D02 Emolienciá a dermatoprotektíva	254 877,9	1 012 917,5
D03 Preparáty na liečenie rán a vredov	19 818,0	89 622,9
D04 Antipruriginóza vrátane antihistaminík, anestetík, atď	266 882,6	1 633 995,0
D05 Antipsoriatiká	179 474,4	444 216,3
D06 Antibiotiká a chemoterapeutiká, dermatologiká	279 500,7	1 883 659,0
D07 Kortikosteroidy, dermatologiká	64 291,2	153 123,3
D08 Antiseptiká a dezinficienciá	798 556,5	2 111 232,1
D10 Prípravky na liečenie akné	55 117,3	147 496,1
D11 Iné dermatologiká	228 165,4	619 963,5
<b>G Urogenitálny systém a pohlavné hormóny</b>	<b>414 673,4</b>	<b>6 489 464,3</b>
G01 Gynekologiká – antiinfektíva a antiseptiká	83 389,1	667 983,5
G02 Iné gynekologiká	83 864,1	739 832,5
G03 Pohlavné hormóny a lieky ovplyvňujúce genitálny systém	93 603,3	2 400 186,6
G04 Urologiká	153 817,0	2 681 461,8
<b>H Systémové hormonálne prípravky okrem pohlavných hormónov</b>	<b>12 705,0</b>	<b>54 315,3</b>
H01 Hormóny hypofýzy a hypotalamu	174,7	7 734,0
H02 Kortikosteroidy na systémové použitie	4 366,6	20 034,7
H03 Lieky štítnej žľazy	8 152,7	25 435,7
H04 Hormóny pankreasu	4,0	66,3
H05 Lieky ovplyvňujúce homeostázu kalcia	7,0	1 044,7
<b>J Antiinfektíva na systémové použitie</b>	<b>56 271,3</b>	<b>502 769,0</b>
J01 Antibakteriálne látky na systémové použitie	42 623,9	239 021,0
J02 Antimykotiká na systémové použitie	5 928,3	43 447,4
J04 Antituberkulotiká a antileprotiká okrem streptomycínu	644,0	10 938,8
J05 Antivirotiká na systémové použitie	1 447,9	23 185,1
J06 Séra a imunoglobulíny	45,0	2 320,4
J07 Vakcíny	5 582,1	183 856,2
<b>L Antineoplastiká a imunomodulátory</b>	<b>18 270,9</b>	<b>117 574,5</b>
L01 Cytostatiká	176,4	4 923,5
L02 Hormonálna liečba neoplastických ochorení	644,9	9 446,1
L03 Imunomodulátory	16 965,1	93 968,0
L04 Imunosupresíva	484,4	9 237,0
<b>M Muskuloskeletárny systém</b>	<b>5 416 915,9</b>	<b>30 539 886,7</b>
M01 Antireumatiká a antiflogistiká	3 637 516,5	14 804 534,8
M02 Lieky proti bolestiam kĺbov a svalov na vonkajšie použitie	1 688 176,5	12 047 949,2
M03 Myorelaxanciá	3 512,8	116 562,3
M04 Antiuratiká	4 153,8	18 260,4
M05 Lieky proti ochoreniam kostí	823,0	6 493,3
M09 Iné látky na poruchy muskuloskeletárneho systému	82 733,2	3 546 086,7
<b>N Nervový systém</b>	<b>6 958 489,8</b>	<b>21 254 800,6</b>
N01 Anestetiká	6 150,4	56 870,9
N02 Analgetiká	6 615 465,1	18 865 592,4
N03 Antiepileptiká	4 513,8	23 204,3
N04 Antiparkinsoniká	2 415,1	12 173,7
N05 Psycholeptiká	169 560,1	860 385,7
N06 Psychoanaleptiká	96 466,4	630 989,1
N07 Iné lieky na nervový systém vrátane parasimpatomimetík	63 919,1	805 584,5

## T 5 SPOTREBA LIEKOV PREDANÝCH BEZ RECEPTU OBČANOM PODĽA ATC SKUPINY LIEKU

dokončenie

ATC skupina lieku	Množstvo lieku v baleniach, kusoch	Úhrada v €
<b>P Antiparazitiká</b>	<b>11 170,0</b>	<b>23 818,8</b>
P01 Antiprotozoiká	4 545,0	11 979,2
P02 Anthelmintiká	6 348,0	7 957,6
P03 Lieky proti ektoparazitom vrátane skabicíd	277,0	3 881,9
<b>R Respiračný systém</b>	<b>8 588 403,6</b>	<b>39 831 918,4</b>
R01 Rinologiká	3 593 812,4	14 932 726,1
R02 Laryngologiká	1 325 112,6	7 646 605,9
R03 Antiastmatiká	7 133,9	42 063,3
R05 Expektoranciá, mukolytiká a antitusiká	3 383 629,0	15 970 122,7
R06 Antihistaminiká na systémové použitie	278 715,8	1 240 400,4
<b>S Zmyslové orgány</b>	<b>961 205,2</b>	<b>3 892 059,2</b>
S01 Oftalmologiká	791 052,6	3 512 171,6
S02 Otologiká	159 642,7	346 605,5
S03 Iné oftalmologiká a otologiká	10 510,0	33 282,1
<b>V Rôzne</b>	<b>1 928 720,3</b>	<b>7 324 552,0</b>
V01 Alergény	18,0	564,1
V03 Ostatné liečivá	581 650,5	2 173 476,8
V04 Diagnostiká	97,0	1 755,2
V06 Nutričné prípravky	49,0	665,0
V07 Ostatné pomocné a podporné prípravky	159 721,4	301 382,6
V08 Kontrastné látky	627,7	248,9
V09 Diagnostické rádiofarmaká	75,0	21,6
V11 Fytofarmaká	714 768,2	2 186 921,1
V12 Homeopatiká	471 713,5	2 659 516,8
<b>Individuálne vyrábané liečivé prípravky a iné</b>	<b>311 282,9</b>	<b>310 345,0</b>
<b>Neuvedené</b>	<b>64 130,2</b>	<b>255 615,0</b>

## T 6 TOP 30 LIEKOV PREDANÝCH BEZ RECEPTU OBČANOM

P. č.	Názov lieku	Množstvo lieku v baleniach, kusoch	Úhrada v €	Priemerná cena v €
1.	PARALEN 500 tbl 24x500 mg (blis. Al/PVC)	1 967 253,0	2 840 598,1	1,4
2.	IBALGIN 400 tbl flm 24x400 mg	879 016,2	2 710 572,0	3,1
3.	MUCONASAL PLUS sol neb 1x10 ml	869 258,0	4 142 988,4	4,8
4.	ACYLPYRIN (blister) tbl 10x500 mg	679 360,0	796 956,0	1,2
5.	OLYNTH HA 0,1 % aer nao 1x10 ml	547 421,0	2 560 267,6	4,7
6.	CALCIUM CHLORATUM - IVAX sol por 100 ml	523 859,0	2 074 590,0	4,0
7.	Dorithricin pas ord 20	449 516,3	3 053 899,4	6,8
8.	OLYNTH 0,1 % aer nao 10 ml 0,1 %	448 664,0	1 594 216,3	3,6
9.	PARALEN 500 tbl 12x500 mg (blis. Al/PVC)	393 939,8	376 534,8	1,0
10.	TheraFlu prechladnutie a chrípka plo por 1x14 vreciek	386 834,5	3 407 544,8	8,8
11.	ASCORUTIN tbl obd 50 (blis.)	334 793,0	775 490,6	2,3
12.	Ibalgin 400 tbl flm 48x400 mg (blis. PVC/Al)	312 907,1	1 527 854,3	4,9
13.	TABULETTAE MAGNESII LACTICI 500 mg GALVEX, Magnesiové tablety 500 mg Galvex tbl 50x500 mg	310 914,9	855 576,3	2,8
14.	Panadol Paracetamol 500 mg tbl flm 24x500 mg (blister)	300 972,0	448 112,7	1,5
15.	INDIVIDUÁLNY PRÍPRAVOK DO 0,33 €	289 683,4	228 913,1	0,8



## T 6 TOP 30 LIEKOV PREDANÝCH BEZ RECEPTU OBČANOM

dokončenie

P. č.	Názov lieku	Množstvo lieku v baleniach, kusoch	Úhrada v €	Priemerná cena v €
16.	CELASKON 250 tbl 100x250 mg	270 765,0	1 218 461,0	4,5
17.	ATARALGIN tbl 20	264 258,3	850 713,7	3,2
18.	NASIVIN int nas 10 ml 0,05 %	261 355,0	785 331,1	3,0
19.	Voltaren Forte 2,32 % géľ gel der 1x100 g (tuba LDPE/Al/HDPE)	254 211,6	2 827 380,7	11,1
20.	PANADOL ULTRA RAPIDE tbl eff 12	254 016,7	1 008 512,2	4,0
21.	ESPUMISAN cps 50x40 mg (blíst.)	253 656,5	1 162 525,6	4,6
22.	CANESTEN crm 20 g 1%	250 024,8	1 434 963,3	5,7
23.	PANCREOLAN FORTE tbl ent 30x220 mg	246 039,6	1 065 422,4	4,3
24.	SOLMUCOL 200MG gra 20x1,5 g (vrec.)	245 643,5	1 138 627,4	4,6
25.	FENISTIL GEL gel der 30 g 0,1%	242 996,9	1 523 664,2	6,3
26.	CARBOSORB (blíst.) tbl 20x320 mg	230 520,9	495 940,0	2,2
27.	NASIVIN aer nas 10 ml 0,05 % (sklo)	228 849,0	767 946,8	3,4
28.	HEPAROID LÉČIVA ung der 30 g	228 477,5	901 476,3	3,9
29.	ENDIEX cps dur 28x200 mg	226 652,6	1 404 004,9	6,2
30.	GUTTALAX gtt por 15 ml	222 434,8	740 679,7	3,3

## T 7 SPOTREBA VYDANÝCH LIEKOV A ZDRAVOTNÍCKYCH POMÔCOK PODĽA TYPU VÝDAJA V KRAJOCH

Typ výdaja	Lieky		Zdravotnícké pomôcky	
	množstvo lieku v baleniach, kusoch	úhrada v €	množstvo produktu v baleniach, kusoch	úhrada v €
<b>Spolu</b>	<b>64 993 641,8</b>	<b>409 868 848,1</b>	<b>67 111 398,4</b>	<b>188 998 987,0</b>
Bratislavský kraj	12 122 056,6	101 139 987,4	20 686 378,2	74 710 672,8
Trnavský kraj	6 628 940,0	36 777 226,6	4 644 962,2	10 789 250,0
Trenčiansky kraj	6 811 002,4	36 921 047,8	3 044 286,0	3 331 632,6
Nitriansky kraj	6 908 260,5	39 241 752,5	3 405 948,1	4 862 838,7
Žilinský kraj	8 632 532,3	50 567 849,9	14 247 283,8	39 068 846,8
Banskobystrický kraj	6 893 280,1	44 007 154,3	4 227 285,6	4 031 154,1
Prešovský kraj	7 846 972,5	43 223 545,6	8 944 716,0	17 432 442,9
Košický kraj	9 150 597,6	57 990 284,0	7 910 538,5	34 772 149,0
<b>Predané z verejnej lekárne bez receptu občanom <sup>1)</sup></b>	<b>37 544 325,3</b>	<b>170 219 520,6</b>	<b>21 640 590,6</b>	<b>20 749 356,7</b>
Bratislavský kraj	6 908 564,0	34 278 675,5	4 566 533,5	4 828 291,8
Trnavský kraj	4 090 935,2	19 141 295,5	2 510 748,8	2 249 701,5
Trenčiansky kraj	4 062 683,1	18 270 184,2	2 455 409,8	2 192 031,0
Nitriansky kraj	4 406 834,4	20 220 672,3	2 526 089,7	2 282 865,0
Žilinský kraj	4 394 054,1	19 680 176,9	2 314 323,7	2 060 364,8
Banskobystrický kraj	4 147 566,3	17 656 140,5	2 419 422,7	2 185 438,8
Prešovský kraj	4 629 570,9	19 641 182,9	2 265 124,2	2 376 424,6
Košický kraj	4 904 117,2	21 331 192,9	2 582 938,3	2 574 239,1
<b>Výdaj z verejnej lekárne na recept bez úhrady z verejného poistenia <sup>1)</sup></b>	<b>10 068 131,2</b>	<b>73 564 899,5</b>	<b>52 794,3</b>	<b>254 615,5</b>
Bratislavský kraj	1 524 143,9	13 182 798,6	3 676,3	24 341,2
Trnavský kraj	1 007 826,9	7 657 312,0	3 094,9	56 322,6
Trenčiansky kraj	1 197 760,2	8 716 754,1	2 394,2	7 319,2
Nitriansky kraj	1 218 491,0	8 473 848,6	1 523,7	10 846,1
Žilinský kraj	1 297 684,8	9 464 243,0	24 410,6	127 078,9
Banskobystrický kraj	1 064 980,8	7 659 633,0	1 490,7	3 860,4
Prešovský kraj	1 302 269,9	8 372 733,0	5 443,6	12 678,8
Košický kraj	1 454 973,7	10 037 577,1	10 760,3	12 168,3

<sup>1)</sup> plne hrazené občanom

## T7 SPOTREBA VYDANÝCH LIEKOV A ZDRAVOTNÍCKYCH POMÔCOK PODĽA TYPU VÝDAJA V KRAJOCH

dokončenie

Typ výdaja	Lieky		Zdravotnicke pomôcky	
	množstvo lieku v baleniach, kusoch	úhrada v €	množstvo produktu v baleniach, kusoch	úhrada v €
<b>Výdaj z verejnej lekárne na žiadanku nemocniciam</b>	<b>2 633 201,4</b>	<b>18 931 295,2</b>	<b>532 359,2</b>	<b>567 256,5</b>
Bratislavský kraj	193 946,5	2 741 786,4	37 204,5	87 488,3
Trnavský kraj	494 758,7	4 580 138,1	104 946,5	91 593,2
Trenčiansky kraj	210 636,3	1 519 825,7	143 147,5	109 599,5
Nitriansky kraj	49 165,1	221 222,4	75 925,0	56 391,7
Žilinský kraj	28 116,4	255 663,2	22 246,2	36 319,1
Banskobystrický kraj	392 228,3	2 837 881,5	47 200,7	44 969,9
Prešovský kraj	470 627,4	2 447 387,6	19 738,3	26 293,3
Košický kraj	793 722,7	4 327 390,3	81 950,5	114 601,5
<b>Výdaj z nemocničnej lekárne pre vlastnú nemocnicu</b>	<b>13 951 435,8</b>	<b>123 220 434,2</b>	<b>44 135 262,9</b>	<b>166 792 876,1</b>
Bratislavský kraj	3 354 361,9	46 763 470,5	16 022 488,1	69 658 290,0
Trnavský kraj	981 926,5	4 786 933,1	1 919 758,0	8 337 413,0
Trenčiansky kraj	1 299 418,2	6 806 512,5	395 991,5	979 134,9
Nitriansky kraj	1 001 461,2	6 176 120,7	645 644,2	2 365 576,5
Žilinský kraj	2 874 884,6	19 468 587,8	11 832 109,0	36 782 784,6
Banskobystrický kraj	1 179 910,6	10 039 102,8	1 732 401,3	1 776 002,0
Prešovský kraj	1 319 470,6	9 516 676,1	6 462 016,2	14 900 755,2
Košický kraj	1 940 002,1	19 663 030,7	5 124 854,7	31 992 919,8
<b>Výdaj z nemocničnej lekárne pre zmluvnú nemocnicu</b>	<b>3 221,0</b>	<b>21 355,3</b>	<b>2 264,8</b>	<b>9 459,2</b>
Bratislavský kraj	2 062,1	7 704,1	1 902,3	8 975,0
Trnavský kraj	–	–	–	–
Trenčiansky kraj	–	–	–	–
Nitriansky kraj	44,0	47,9	–	–
Žilinský kraj	52,0	1 011,2	–	–
Banskobystrický kraj	–	–	–	–
Prešovský kraj	1 050,9	12 490,7	362,5	484,1
Košický kraj	12,0	101,5	–	–
<b>Výdaj z verejnej lekárne na faktúru do neštatných ambulancií</b>	<b>793 327,1</b>	<b>23 911 343,4</b>	<b>748 126,6</b>	<b>625 423,2</b>
Bratislavský kraj	138 978,1	4 165 552,3	54 573,6	103 286,4
Trnavský kraj	53 492,8	611 548,0	106 413,9	54 219,7
Trenčiansky kraj	40 504,6	1 607 771,3	47 343,1	43 548,0
Nitriansky kraj	232 264,8	4 149 840,8	156 765,5	147 159,4
Žilinský kraj	37 740,4	1 698 167,9	54 194,3	62 299,3
Banskobystrický kraj	108 594,0	5 814 396,5	26 770,3	20 883,1
Prešovský kraj	123 982,7	3 233 075,3	192 031,2	115 806,8
Košický kraj	57 769,8	2 630 991,4	110 034,7	78 220,4

Zdroj údajov: štvrťročný výkaz L (MZ SR) 1-04 o vydaných humánných liekoch, zdravotníckych pomôckach a dietetických potravinách

**Metodické poznámky:**

Zdroj údajov:

1. [štvrťročný výkaz L \(MZ SR\) 2-04 o predpísaných a vydaných humánných liekoch, zdravotníckych pomôckach a dietetických potravinách uhrádzaných na základe verejného zdravotného poistenia](#). Údaje predkladajú zdravotné poisťovne.
2. [štvrťročný výkaz L \(MZ SR\) 1-04 o vydaných humánných liekoch, zdravotníckych pomôckach a dietetických potravinách](#). Návratnosť výkazov od spravodajských jednotiek (verejné a nemocničné lekárne, výdajne zdravotníckych pomôcok) bola 95,4 %.

Lieky – spôsob úhrady „A“ – lieky, ktorým je určený osobitný spôsob úhrady lieku, uhrádza zdravotná poisťovňa poskytovateľovi zdravotnej starostlivosti ako pripočítateľnú položku k úhrade výkonu v ambulantnej starostlivosti

ATC skupina lieku – zatriedenie liečiva obsiahnutého v lieku podľa anatomicko-terapeuticko-chemickej klasifikácie určenej Svetovou zdravotníckou organizáciou

Rozdiely v súčtoch sú spôsobené zaokrúhľovaním.

**Vysvetlenie symbolov:**

Ležatá čiarka (–)      jav sa nevyskytoval  
 Nula (0; 0,0; 0,00)      znamená viac ako nulu, ale menej ako najmenšiu jednotku vyjadriteľnú v tabuľke