



Sieť zdravotníckych zariadení a pracovníci v zdravotníctve v SR 2015



EDÍCIA ZDRAVOTNÍCKA ŠTATISTIKA

Sieť zdravotníckych zariadení a pracovníci v zdravotníctve v SR 2015

Ročník 2017

ZŠ-50/2017

© Národné centrum zdravotníckych informácií. Bratislava 2017

811 09 Bratislava
Lazaretská 26

Tel. 02 21 29 51 30
Fax 02 52 63 54 90
E-mail: publikacie@nczisk.sk
Internet: www.nczisk.sk

Rozmnožovanie obsahu tejto publikácie, ako aj jednotlivých častí v pôvodnej alebo upravenej podobe je možné len s písomným súhlasom Národného centra zdravotníckych informácií. Údaje, ktoré sú obsahom tejto publikácie, je možné použiť len s uvedením zdroja.

Obsah

Metodické poznámky	5
Zdravotnícki pracovníci podľa druhu zdravotníckeho zariadenia v Slovenskej republike	7
Zdravotnícki pracovníci podľa druhu zdravotníckeho zariadenia v krajoch SR	8
Zdravotnícki pracovníci podľa zriaďovateľa a druhu zdravotníckeho zariadenia – v zriaďovateľskej a zakladateľskej pôsobnosti MZ SR	16
Zdravotnícki pracovníci podľa zriaďovateľa a druhu zdravotníckeho zariadenia – v zriaďovateľskej pôsobnosti iných rezortov	17
Zdravotnícki pracovníci podľa zriaďovateľa a druhu zdravotníckeho zariadenia – v zriaďovateľskej pôsobnosti VÚC, miest a obcí	18
Zdravotnícki pracovníci podľa zriaďovateľa a druhu zdravotníckeho zariadenia – v pôsobnosti iných zriaďovateľov	19
Pracovníci v zdravotníctve podľa druhu odborného útvaru v Slovenskej republike	20
Pracovníci v zdravotníctve podľa druhu odborného útvaru v krajoch SR	21
Zdravotnícki pracovníci v ambulanciách podľa odborného zamerania v Slovenskej republike	29
Zdravotnícki pracovníci v ambulanciách podľa odborného zamerania v krajoch	32
Zdravotnícki pracovníci v oddeleniach ústavných zdravotníckych zariadení podľa odborného zamerania v Slovenskej republike	52
Zdravotnícki pracovníci v oddeleniach ústavných zdravotníckych zariadení podľa odborného zamerania v krajoch	55
Skratky	70
Označenie krajov SR	70

Metodické poznámky

Tabuľky uvádzajú evidenčný počet pracovníkov **v pracovnom aj mimopracovnom pomere** spolu prepočítaný na plné úväzky (pracovné miesta) v povolaniach zdravotníckych pracovníkov, stav k 31. 12. 2015.

Pracovníci v mimopracovnom pomere poskytujú zdravotnú starostlivosť na základe dohôd o prácach vykonávaných mimo pracovného pomeru podľa § 223 až 228a Zákonníka práce a zmlúv podľa § 269 zákona č. 513/1991 Zb. – Obchodný zákonník a zákona č. 40/1964 Zb. – Občiansky zákonník (dohody a zmluvy splatné k 31. 12. sledovaného roka).

Pracovné miesto je súčet jednotlivých úväzkov pracovníkov v zdravotníckom zariadení prepočítaný podľa dĺžky týždenného pracovného času určeného pre zdravotnícke zariadenie. Zvyčajná dĺžka pracovného času je 40 hodín týždenne, na rizikových pracoviskách 33,5 hodiny týždenne.

Územné (krajské) členenie v tabuľkách 1 – 1.8 je na základe územia činnosti zdravotníckych zariadení.

Územné (krajské) členenie v ostatných tabuľkách a grafoch je na základe územia činnosti odborných útvarov v zdravotníckych zariadeniach.

Druh odborného útvaru predstavuje druh odbornej činnosti (výkon zdravotníckeho povolania v zdravotníckom zariadení) vykonávanej na organizačných jednotkách poskytovateľa zdravotnej starostlivosti (ambulancia, lôžkové oddelenie, pracovisko, stacionár, útvar jednotňovej zdravotnej starostlivosti, útvar spoločných vyšetrovacích a liečebných zložiek).

Odborný útvar **ambulancia** zahŕňa ambulancie v ambulatných, ústavných aj hematologicko-transfúziologických zdravotníckych zariadeniach.

Druh zdravotníckeho zariadenia **ambulancia záchranej zdravotnej služby** má ako miesto prevádzkovania zásahové územie SR, tzn. nemá vyplnené položky sídla zariadenia. Ako sídlo odborného útvaru má sídlo stanice záchranej zdravotnej služby – stacionárne pracovisko, na ktorom sa zdržiava zásahová skupina záchranej zdravotnej služby a ambulancia záchranej zdravotnej služby mimo času výjazdu. Počet zdravotníckych zariadení „ambulancia záchranej zdravotnej služby“ a ich pracovníkov je uvádzaný len za SR, nie za jednotlivé kraje SR.

Zdravotnícky pracovník zahŕňa nasledujúce vykonávané zdravotnícke povolania:

lekár
 zubný lekár
 farmaceut
 sestra
 pôrodná asistentka
 zdravotnícky laborant
 farmaceutický laborant
 technik pre zdravotnícke pomôcky (technik pre ZP)
 fyzioterapeut
 zdravotnícky záchranár
 verejný zdravotník
 zdravotnícky asistent
 rádiologický technik
 dentálna hygienička
 asistent výživy
 masér
 sanitár
 zubný asistent
 zubný technik
 optometrista
 očný optik
 ortopedický technik
 iný zdravotnícky pracovník – logopéd
 iný zdravotnícky pracovník – psychológ
 iný zdravotnícky pracovník – laboratórny diagnostik
 iný zdravotnícky pracovník – liečebný pedagóg
 iný zdravotnícky pracovník – fyzik

Povolanie elektrotechnik so zameraním na audioprotetické zdravotnícke pomôcky je od roku 2015 zaradené ako nezdravotnícky pracovník.

Prepočet pracovných miest na 100 000 obyvateľov

Útvary s odborným zameraním:

- gynekológia a pôrodníctvo, onkológia v gynekológii, gynekologická urológia, JIS gynekologická sú prepočítané na celkový počet žien,
- materno-fetálna medicína na počet žien vo veku 15 – 49 rokov,
- všeobecné lekárstvo, LSPP všeobecná ambulantná starostlivosť pre dospelých, LSPP stomatologická pre dospelých sú prepočítané na počet obyvateľov vo veku 18 rokov a viac,
- geriatria, gerontopsychiatria, JIS geriatrická sú prepočítané na počet obyvateľov vo veku 65 rokov a viac,
- pediatria, všeobecná starostlivosť o deti a dorast a ďalšie útvary s odborným zameraním pre deti sú prepočítané na počet obyvateľov vo veku 0 – 17 rokov,
- ambulancia s odborným zameraním neonatológia je prepočítaná na počet detí vo veku do 1 roka,
- oddelenie s odborným zameraním neonatológia, jednotka resuscitačnej starostlivosti o novorodencov, jednotka intenzívnej starostlivosti o novorodencov sú prepočítané na počet živonarodených.

V tabuľkách krajov 4.1 – 4.8 a 5.1 – 5.8 podľa odborného zamerania ambulancií a oddelení sa nachádzajú len tie odborné zamerania ambulancií, resp. oddelení, ktoré sa v danom kraji vyskytujú.

Zdroj údajov:

- M (MZ SR) 1-01 Ročný výkaz o počte a štruktúre pracovníkov v zdravotníctve za rok 2015, Národný register poskytovateľov zdravotnej starostlivosti,
- P (MZ SR) 1-01 Ročný výkaz o posteľovom fonde zdravotníckeho zariadenia za rok 2015,
- P (MZ SR) 3-01 Ročný výkaz o prírodných liečebných kúpeľoch za rok 2015.

T 1 ZDRAVOTNÍCKI PRACOVNÍCI PODĽA DRUHU ZDRAVOTNÍCKEHO ZARIADENIA V SLOVENSKEJ REPUBLIKE

Druh zdravotníckeho zariadenia	Počet zdravotníckych zariadení	Počet pracovných miest			Počet postelí	Počet denných miest pre pacientov
		zdravotnícki pracovníci spolu	lekári a zubní lekári	sestry a pôrodné asistentky		
Spolu	13 099	76 309,62	19 800,33	32 099,96	42 367	5 037
Ambulantná zdravotná starostlivosť	10 131	26 317,83	10 416,04	10 171,23	x	2 642
ambulancia všeobecnej ambulantnej zdravotnej starostlivosti	2 837	5 292,39	2 655,79	2 616,57	x	x
ambulancia špecializovanej ambulantnej zdravotnej starostlivosti	6 148	11 850,68	5 727,05	5 095,82	x	x
ambulancia záchranej zdravotnej služby	12	1 779,22	267,64	27,30	x	x
zariadenie na poskytovanie jednodňovej zdravotnej starostlivosti	111	478,90	206,54	240,46	x	724
stacionár	126	1 077,42	263,39	653,32	x	1 594
poliklinika	73	1 788,20	628,83	656,32	x	324
agentúra domácej ošetrovateľskej starostlivosti	186	614,33	–	573,80	x	x
zariadenie spoločných vyšetrovacích a liečebných zložiek	538	2 993,66	443,00	95,11	x	x
mobilný hospic	16	6,42	1,62	4,80	x	x
ambulancia lekárskej služby prvej pomoci	84	436,61	222,18	207,73	x	x
Ústavná zdravotná starostlivosť vrátane ambulantných častí	179	42 638,48	9 311,50	21 723,15	42 367	2 395
všeobecná nemocnica	73	35 184,91	7 939,11	18 217,52	24 068	2 233
špecializovaná nemocnica	43	5 564,92	1 127,99	2 895,90	5 749	162
liečebňa	18	595,43	88,69	267,81	1 355	–
hospic	8	119,37	17,04	52,93	152	x
dom ošetrovateľskej starostlivosti	6	59,25	0,25	31,00	139	x
prírodné liečebné kúpele	22	938,34	122,29	207,86	9 671	x
kúpeľná liečebňa	8	175,50	15,50	50,00	1 225	x
zariadenie biomedicínskeho výskumu	1	0,76	0,63	0,13	8	x
Lekárska starostlivosť	1 833	5 588,37	0,25	3,00	x	x
verejná lekáreň	1 588	5 082,68	–	1,00	x	x
pobočka verejnej lekárne	88	136,11	–	–	x	x
nemocničná lekáreň	3	40,88	–	1,00	x	x
verejná lekáreň zriadená ako výučbová základňa	1	17,30	–	–	x	x
výdajňa zdravotníckych pomôcok	112	144,15	–	–	x	x
výdajňa audioprotetických zdravotníckych pomôcok	8	3,25	0,25	–	x	x
výdajňa ortopedicko-protetických zdravotníckych pomôcok	33	164,00	–	1,00	x	x
Hematologicko-transfúziologické zariadenia	11	397,77	61,87	173,03	x	x
hematologicko-transfúziologické zariadenie s celoštátnou pôsobnosťou	10	394,57	61,87	173,03	x	x
hematologicko-transfúziologické zariadenie s regionálnou pôsobnosťou	1	3,20	–	–	x	x
Ostatné	945	1 367,17	10,67	29,55	x	x
očná optika	196	352,13	5,60	1,00	x	x
zubná technika	653	807,71	–	–	x	x
dopravná zdravotná služba	77	194,05	2,00	23,25	x	x
mobilné zariadenie PZS, na základe licencie na výkon samostatnej zdravotníckej praxe	19	13,28	3,07	5,30	x	x

T 1.1 ZDRAVOTNÍCKI PRACOVNÍCI PODĽA DRUHU ZDRAVOTNÍCKEHO ZARIADENIA V KRAJOCH SR

Bratislavský kraj

Druh zdravotníckeho zariadenia	Počet zdravotníckych zariadení	Počet pracovných miest			Počet postelí	Počet denných miest pre pacientov
		zdravotnícki pracovníci spolu	lekári a zubní lekári	sestry a pôrodné asistentky		
Spolu	1 807	12 986,02	3 604,12	5 418,26	4 754	850
Ambulantná zdravotná starostlivosť	1 398	3 790,81	1 561,63	1 314,65	x	556
ambulancia všeobecnej ambulantnej zdravotnej starostlivosti	323	595,10	311,18	281,92	x	x
ambulancia špecializovanej ambulantnej zdravotnej starostlivosti	909	1 780,15	877,94	689,84	x	x
ambulancia záchranej zdravotnej služby	x	x	x	x	x	x
zariadenie na poskytovanie jednodňovej zdravotnej starostlivosti	23	78,95	34,85	38,10	x	117
stacionár	12	135,33	40,65	58,93	x	342
poliklinika	24	380,00	168,60	149,69	x	97
agentúra domácej ošetrovateľskej starostlivosti	20	87,40	–	80,25	x	x
zariadenie spoločných vyšetrovacích a liečebných zložiek	82	707,06	115,11	4,20	x	x
mobilný hospic	1	2,50	0,50	2,00	x	x
ambulancia lekárskej služby prvej pomoci	4	24,32	12,80	9,72	x	x
Ústavná zdravotná starostlivosť vrátane ambulantných častí	24	7 984,79	2 026,17	4 065,92	4 754	294
všeobecná nemocnica	9	5 508,91	1 471,11	2 864,07	3 112	219
špecializovaná nemocnica	12	2 464,19	551,43	1 195,47	1 571	75
liečebňa	2	10,93	3,00	6,25	63	–
hospic	–	–	–	–	–	x
dom ošetrovateľskej starostlivosti	–	–	–	–	–	x
prírodné liečebné kúpele	–	–	–	–	–	x
kúpeľná liečebňa	–	–	–	–	–	x
zariadenie biomedicínskeho výskumu	1	0,76	0,63	0,13	8	x
Lekárska starostlivosť	270	933,22	0,25	–	x	x
verejná lekáreň	233	821,26	–	–	x	x
pobočka verejnej lekárne	6	22,41	–	–	x	x
nemocničná lekáreň	–	–	–	–	x	x
verejná lekáreň zriadená ako výučbová základňa	1	17,30	–	–	x	x
výdajňa zdravotníckych pomôcok	16	29,00	–	–	x	x
výdajňa audioprotetických zdravotníckych pomôcok	6	0,25	0,25	–	x	x
výdajňa ortopedicko-protetických zdravotníckych pomôcok	8	43,00	–	–	x	x
Hematologicko-transfúziologické zariadenia	1	103,53	14,07	35,69	x	x
hematologicko-transfúziologické zariadenie s celoštátnou pôsobnosťou	1	103,53	14,07	35,69	x	x
hematologicko-transfúziologické zariadenie s regionálnou pôsobnosťou	–	–	–	–	x	x
Ostatné	114	173,67	2,00	2,00	x	x
očná optika	23	52,00	1,00	–	x	x
zubná technika	82	112,56	–	–	x	x
dopravná zdravotná služba	5	6,10	–	1,00	x	x
mobilné zariadenie PZS, na základe licencie na výkon samostatnej zdravotníckej praxe	4	3,01	1,00	1,00	x	x

T 1.2 ZDRAVOTNÍCKI PRACOVNÍCI PODĽA DRUHU ZDRAVOTNÍCKEHO ZARIADENIA V KRAJOCH SR

Trnavský kraj

Druh zdravotníckeho zariadenia	Počet zdravotníckych zariadení	Počet pracovných miest			Počet postelí	Počet denných miest pre pacientov
		zdravotnícki pracovníci spolu	lekári a zubní lekári	sestry a pôrodné asistentky		
Spolu	1 283	5 995,01	1 629,06	2 525,43	4 986	502
Ambulantná zdravotná starostlivosť	967	2 400,81	998,60	1 045,21	x	284
ambulancia všeobecnej ambulantnej zdravotnej starostlivosti	294	578,18	290,13	282,05	x	x
ambulancia špecializovanej ambulantnej zdravotnej starostlivosti	577	1 213,11	575,23	534,66	x	x
ambulancia záchranej zdravotnej služby	x	x	x	x	x	x
zariadenie na poskytovanie jednotňovej zdravotnej starostlivosti	9	37,00	18,20	18,80	x	84
stacionár	14	101,10	24,45	64,65	x	185
poliklinika	5	101,12	34,94	41,78	x	15
agentúra domácej ošetrovateľskej starostlivosti	17	74,61	–	68,61	x	x
zariadenie spoločných vyšetrovacích a liečebných zložiek	44	257,63	36,62	15,63	x	x
mobilitný hospic	–	–	–	–	x	x
ambulancia lekárskej služby prvej pomoci	7	38,06	19,03	19,03	x	x
Ústavná zdravotná starostlivosť vrátane ambulantných častí	12	2 834,02	621,54	1 465,18	4 986	218
všeobecná nemocnica	5	2 414,03	560,26	1 317,76	2 130	218
špecializovaná nemocnica	1	94,35	20,28	44,00	110	–
liečebňa	2	124,34	16,95	50,42	172	–
hospic	1	7,80	0,80	7,00	25	x
dom ošetrovateľskej starostlivosti	–	–	–	–	–	x
prírodné liečebné kúpele	2	193,50	23,25	46,00	2 400	x
kúpeľná liečebňa	1	–	–	–	149	x
zariadenie biomedicínskeho výskumu	–	–	–	–	–	x
Lekárska starostlivosť	200	587,11	–	–	x	x
verejná lekáreň	173	557,66	–	–	x	x
pobočka verejnej lekárne	13	12,95	–	–	x	x
nemocničná lekáreň	–	–	–	–	x	x
verejná lekáreň zriadená ako výučbová základňa	–	–	–	–	x	x
výdajňa zdravotníckych pomôcok	9	11,50	–	–	x	x
výdajňa audioprotetických zdravotníckych pomôcok	–	–	–	–	x	x
výdajňa ortopedicko-protetických zdravotníckych pomôcok	5	5,00	–	–	x	x
Hematologicko-transfúziologické zariadenia	1	23,71	5,67	10,04	x	x
hematologicko-transfúziologické zariadenie s celoštátnou pôsobnosťou	1	23,71	5,67	10,04	x	x
hematologicko-transfúziologické zariadenie s regionálnou pôsobnosťou	–	–	–	–	x	x
Ostatné	103	149,36	3,25	5,00	x	x
očná optika	25	56,30	3,25	1,00	x	x
zubná technika	68	74,06	–	–	x	x
dopravná zdravotná služba	10	19,00	–	4,00	x	x
mobilitné zariadenie PZS, na základe licencie na výkon samostatnej zdravotníckej praxe	–	–	–	–	x	x

T 1.3 ZDRAVOTNÍCKI PRACOVNÍCI PODĽA DRUHU ZDRAVOTNÍCKEHO ZARIADENIA V KRAJOCH SR

Trenčiansky kraj

Druh zdravotníckeho zariadenia	Počet zdravotníckych zariadení	Počet pracovných miest			Počet postelí	Počet denných miest pre pacientov
		zdravotnícki pracovníci spolu	lekári a zubní lekári	sestry a pôrodné asistentky		
Spolu	1 385	6 880,81	1 833,22	2 924,95	5 225	504
Ambulantná zdravotná starostlivosť	1 068	2 422,43	1 029,53	1 070,71	x	216
ambulancia všeobecnej ambulantnej zdravotnej starostlivosti	316	579,42	290,23	289,19	x	x
ambulancia špecializovanej ambulantnej zdravotnej starostlivosti	653	1 254,75	599,19	558,00	x	x
ambulancia záchranej zdravotnej služby	x	x	x	x	x	x
zariadenie na poskytovanie jednodňovej zdravotnej starostlivosti	16	50,13	20,43	26,70	x	107
stacionár	10	135,63	38,70	79,90	x	109
poliklinika	5	90,36	29,70	37,86	x	–
agentúra domácej ošetrovateľskej starostlivosti	12	41,00	–	40,00	x	x
zariadenie spoločných vyšetrovacích a liečebných zložiek	42	212,15	23,12	10,00	x	x
mobilný hospic	1	1,00	–	1,00	x	x
ambulancia lekárskej služby prvej pomoci	13	57,99	28,16	28,06	x	x
Ústavná zdravotná starostlivosť vrátane ambulantných častí	17	3 742,76	799,64	1 840,35	5 225	288
všeobecná nemocnica	8	3 308,13	741,97	1 691,61	2 565	288
špecializovaná nemocnica	2	130,85	28,93	84,92	257	–
liečebňa	1	11,00	3,00	6,00	–	–
hospic	1	19,64	3,69	7,30	16	x
dom ošetrovateľskej starostlivosti	1	15,25	0,25	6,00	26	x
prírodné liečebné kúpele	3	239,89	19,80	37,52	2 255	x
kúpeľná liečebňa	1	18,00	2,00	7,00	106	x
zariadenie biomedicínskeho výskumu	–	–	–	–	–	x
Lekárska starostlivosť	188	555,17	–	1,00	x	x
verejná lekáreň	167	527,47	–	1,00	x	x
pobočka verejnej lekárne	11	18,00	–	–	x	x
nemocničná lekáreň	–	–	–	–	x	x
verejná lekáreň zriadená ako výučbová základňa	–	–	–	–	x	x
výdajňa zdravotníckych pomôcok	10	9,70	–	–	x	x
výdajňa audioprotetických zdravotníckych pomôcok	–	–	–	–	x	x
výdajňa ortopedicko-protetických zdravotníckych pomôcok	–	–	–	–	x	x
Hematologicko-transfúziologické zariadenia	1	23,17	4,00	11,89	x	x
hematologicko-transfúziologické zariadenie s celoštátnou pôsobnosťou	1	23,17	4,00	11,89	x	x
hematologicko-transfúziologické zariadenie s regionálnou pôsobnosťou	–	–	–	–	x	x
Ostatné	111	137,28	0,05	1,00	x	x
očná optika	26	44,28	0,05	–	x	x
zubná technika	81	91,00	–	–	x	x
dopravná zdravotná služba	3	1,00	–	1,00	x	x
mobilné zariadenie PZS, na základe licencie na výkon samostatnej zdravotníckej praxe	1	1,00	–	–	x	x

T 1.4 ZDRAVOTNÍCKI PRACOVNÍCI PODĽA DRUHU ZDRAVOTNÍCKEHO ZARIADENIA V KRAJOCH SR

Nitriansky kraj

Druh zdravotníckeho zariadenia	Počet zdravotníckych zariadení	Počet pracovných miest			Počet postelí	Počet denných miest pre pacientov
		zdravotnícki pracovníci spolu	lekári a zubní lekári	sestry a pôrodné asistentky		
Spolu	1 627	7 863,20	2 080,72	3 440,95	3 565	516
Ambulantná zdravotná starostlivosť	1 276	3 024,89	1 244,88	1 320,73	x	353
ambulancia všeobecnej ambulantnej zdravotnej starostlivosti	377	668,27	334,13	334,14	x	x
ambulancia špecializovanej ambulantnej zdravotnej starostlivosti	736	1 405,18	684,21	641,45	x	x
ambulancia záchranej zdravotnej služby	x	x	x	x	x	x
zariadenie na poskytovanie jednodňovej zdravotnej starostlivosti	14	70,05	29,50	39,55	x	157
stacionár	16	144,93	27,50	98,78	x	191
poliklinika	3	159,43	63,67	63,16	x	5
agentúra domácej ošetrovateľskej starostlivosti	28	97,09	–	88,84	x	x
zariadenie spoločných vyšetrovacích a liečebných zložiek	83	402,77	64,94	19,70	x	x
mobilný hospic	1	1,68	–	1,68	x	x
ambulancia lekárskej služby prvej pomoci	18	75,49	40,93	33,43	x	x
Ústavná zdravotná starostlivosť vrátane ambulantných častí	16	4 009,10	820,40	2 101,32	3 565	163
všeobecná nemocnica	7	3 353,36	716,25	1 750,79	2 514	163
špecializovaná nemocnica	4	567,31	94,10	311,15	936	–
liečebňa	1	9,85	1,60	5,75	20	–
hospic	2	47,58	8,45	16,63	40	x
dom ošetrovateľskej starostlivosti	2	31,00	–	17,00	55	x
prírodné liečebné kúpele	–	–	–	–	–	x
kúpeľná liečebňa	–	–	–	–	–	x
zariadenie biomedicínskeho výskumu	–	–	–	–	–	x
Lekárska starostlivosť	230	638,21	–	–	x	x
verejná lekáreň	203	610,21	–	–	x	x
pobočka verejnej lekárne	18	17,00	–	–	x	x
nemocničná lekáreň	–	–	–	–	x	x
verejná lekáreň zriadená ako výučbová základňa	–	–	–	–	x	x
výdajňa zdravotníckych pomôcok	6	6,00	–	–	x	x
výdajňa audioprotetických zdravotníckych pomôcok	–	–	–	–	x	x
výdajňa ortopedicko-protetických zdravotníckych pomôcok	3	5,00	–	–	x	x
Hematologicko-transfúziologické zariadenia	1	46,32	13,08	18,90	x	x
hematologicko-transfúziologické zariadenie s celoštátnou pôsobnosťou	1	46,32	13,08	18,90	x	x
hematologicko-transfúziologické zariadenie s regionálnou pôsobnosťou	–	–	–	–	x	x
Ostatné	104	144,68	2,36	–	x	x
očná optika	23	37,42	1,30	–	x	x
zubná technika	69	80,50	–	–	x	x
dopravná zdravotná služba	10	25,70	–	–	x	x
mobilné zariadenie PZS, na základe licencie na výkon samostatnej zdravotníckej praxe	2	1,06	1,06	–	x	x

T 1.5 ZDRAVOTNÍCKI PRACOVNÍCI PODĽA DRUHU ZDRAVOTNÍCKEHO ZARIADENIA V KRAJOCH SR

Žilinský kraj

Druh zdravotníckeho zariadenia	Počet zdravotníckych zariadení	Počet pracovných miest			Počet postelí	Počet denných miest pre pacientov
		zdravotnícki pracovníci spolu	lekári a zubní lekári	sestry a pôrodné asistentky		
Spolu	1 569	9 652,92	2 438,25	4 263,62	5 380	564
Ambulantná zdravotná starostlivosť	1 205	3 010,62	1 242,01	1 295,74	x	205
ambulancia všeobecnej ambulantnej zdravotnej starostlivosti	341	687,30	331,03	351,77	x	x
ambulancia špecializovanej ambulantnej zdravotnej starostlivosti	736	1 501,80	702,67	660,84	x	x
ambulancia záchranej zdravotnej služby	x	x	x	x	x	x
zariadenie na poskytovanie jednodňovej zdravotnej starostlivosti	12	63,20	27,20	27,00	x	71
stacionár	11	109,45	21,06	74,76	x	134
poliklinika	9	240,99	77,83	89,49	x	–
agentúra domácej ošetrovateľskej starostlivosti	23	68,80	–	62,80	x	x
zariadenie spoločných vyšetrovacích a liečebných zložiek	60	290,92	59,14	4,00	x	x
mobilitný hospic	4	–	–	–	x	x
ambulancia lekárskej služby prvej pomoci	9	48,16	23,08	25,08	x	x
Ústavná zdravotná starostlivosť vrátane ambulantných častí	18	5 736,05	1 190,31	2 938,73	5 380	359
všeobecná nemocnica	8	5 331,95	1 135,22	2 763,33	3 375	359
špecializovaná nemocnica	2	132,07	28,40	86,80	160	–
liečebňa	4	126,56	14,22	63,85	433	–
hospic	–	–	–	–	–	x
dom ošetrovateľskej starostlivosti	–	–	–	–	–	x
prírodné liečebné kúpele	3	134,47	11,47	19,75	1 258	x
kúpeľná liečebňa	1	11,00	1,00	5,00	154	x
zariadenie biomedicínskeho výskumu	–	–	–	–	–	x
Lekárska starostlivosť	207	649,73	–	–	x	x
verejná lekáreň	184	610,43	–	–	x	x
pobočka verejnej lekárne	10	18,65	–	–	x	x
nemocničná lekáreň	–	–	–	–	x	x
verejná lekáreň zriadená ako výučbová základňa	–	–	–	–	x	x
výdajňa zdravotníckych pomôcok	10	11,65	–	–	x	x
výdajňa audioprotetických zdravotníckych pomôcok	1	–	–	–	x	x
výdajňa ortopedicko-protetických zdravotníckych pomôcok	2	9,00	–	–	x	x
Hematologicko-transfúziologické zariadenia	2	40,77	5,92	18,85	x	x
hematologicko-transfúziologické zariadenie s celoštátnou pôsobnosťou	2	40,77	5,92	18,85	x	x
hematologicko-transfúziologické zariadenie s regionálnou pôsobnosťou	–	–	–	–	x	x
Ostatné	137	215,75	0,01	10,30	x	x
očná optika	25	38,85	–	–	x	x
zubná technika	96	122,34	–	–	x	x
dopravná zdravotná služba	11	52,25	–	8,00	x	x
mobilitné zariadenie PZS, na základe licencie na výkon samostatnej zdravotníckej praxe	5	2,31	0,01	2,30	x	x

T 1.6 ZDRAVOTNÍCKI PRACOVNÍCI PODĽA DRUHU ZDRAVOTNÍCKEHO ZARIADENIA V KRAJOCH SR

Banskobystrický kraj

Druh zdravotníckeho zariadenia	Počet zdravotníckych zariadení	Počet pracovných miest			Počet postelí	Počet denných miest pre pacientov
		zdravotnícki pracovníci spolu	lekári a zubní lekári	sestry a pôrodné asistentky		
Spolu	1 567	9 183,02	2 259,49	3 990,50	6 176	520
Ambulantná zdravotná starostlivosť	1 196	2 822,29	1 179,84	1 196,72	x	316
ambulancia všeobecnej ambulantnej zdravotnej starostlivosti	325	604,55	298,83	305,72	x	x
ambulancia špecializovanej ambulantnej zdravotnej starostlivosti	726	1 308,39	621,96	557,93	x	x
ambulancia záchranej zdravotnej služby	x	x	x	x	x	x
zariadenie na poskytovanie jednodňovej zdravotnej starostlivosti	14	117,70	45,45	64,75	x	127
stacionár	12	102,70	26,50	63,20	x	156
poliklinika	7	209,13	76,54	65,15	x	33
agentúra domácej ošetrovateľskej starostlivosti	24	68,67	–	68,67	x	x
zariadenie spoločných vyšetrovacích a liečebných zložiek	66	288,15	49,06	11,80	x	x
mobilný hospic	1	1,24	1,12	0,12	x	x
ambulancia lekárskej služby prvej pomoci	21	121,76	60,38	59,38	x	x
Ústavná zdravotná starostlivosť vrátane ambulantných častí	34	5 429,10	1 068,79	2 751,39	6 176	204
všeobecná nemocnica	14	4 283,09	906,78	2 233,61	2 973	201
špecializovaná nemocnica	7	753,78	110,89	410,54	829	3
liečebňa	2	49,45	9,05	17,40	75	–
hospic	2	26,65	2,65	14,00	31	x
dom ošetrovateľskej starostlivosti	1	–	–	–	14	x
prírodné liečebné kúpele	6	197,68	29,47	44,84	1 774	x
kúpeľná liečebňa	2	118,45	9,95	31,00	480	x
zariadenie biomedicínskeho výskumu	–	–	–	–	–	x
Lekárska starostlivosť	226	706,57	–	2,00	x	x
verejná lekáreň	190	591,64	–	–	x	x
pobočka verejnej lekárne	16	19,75	–	–	x	x
nemocničná lekáreň	1	31,18	–	1,00	x	x
verejná lekáreň zriadená ako výučbová základňa	–	–	–	–	x	x
výdajňa zdravotníckych pomôcok	12	17,00	–	–	x	x
výdajňa audioprotetických zdravotníckych pomôcok	1	3,00	–	–	x	x
výdajňa ortopedicko-protetických zdravotníckych pomôcok	6	44,00	–	1,00	x	x
Hematologicko-transfúziologické zariadenia	2	74,95	7,86	36,14	x	x
hematologicko-transfúziologické zariadenie s celoštátnou pôsobnosťou	1	71,75	7,86	36,14	x	x
hematologicko-transfúziologické zariadenie s regionálnou pôsobnosťou	1	3,20	–	–	x	x
Ostatné	109	150,11	3,00	4,25	x	x
očná optika	30	45,63	–	–	x	x
zubná technika	63	93,33	–	–	x	x
dopravná zdravotná služba	11	7,25	2,00	4,25	x	x
mobilné zariadenie PZS, na základe licencie na výkon samostatnej zdravotníckej praxe	5	3,90	1,00	–	x	x

T 1.7 ZDRAVOTNÍCKI PRACOVNÍCI PODĽA DRUHU ZDRAVOTNÍCKEHO ZARIADENIA V KRAJOCH SR

Prešovský kraj

Druh zdravotníckeho zariadenia	Počet zdravotníckych zariadení	Počet pracovných miest			Počet postelí	Počet denných miest pre pacientov
		zdravotnícki pracovníci spolu	lekári a zubní lekári	sestry a pôrodné asistentky		
Spolu	1 865	10 353,34	2 612,80	4 539,37	6 900	805
Ambulantná zdravotná starostlivosť	1 460	3 435,94	1 368,66	1 428,66	x	343
ambulancia všeobecnej ambulantnej zdravotnej starostlivosti	426	798,90	404,64	390,86	x	x
ambulancia špecializovanej ambulantnej zdravotnej starostlivosti	859	1 637,32	788,43	699,35	x	x
ambulancia záchranej zdravotnej služby	x	x	x	x	x	x
zariadenie na poskytovanie jednoduchovej zdravotnej starostlivosti	7	15,85	9,15	6,30	x	25
stacionár	33	186,88	44,63	107,60	x	262
poliklinika	11	296,79	73,40	88,04	x	56
agentúra domácej ošetrovateľskej starostlivosti	41	119,42	–	110,79	x	x
zariadenie spoločných vyšetrovacích a liečebných zložiek	76	373,12	44,58	21,89	x	x
mobilitný hospic	5	–	–	–	x	x
ambulancia lekárskej služby prvej pomoci	2	7,66	3,83	3,83	x	x
Ústavná zdravotná starostlivosť vrátane ambulantných častí	32	6 031,19	1 237,14	3 086,83	6 900	462
všeobecná nemocnica	12	5 351,16	1 099,33	2 754,52	3 504	415
špecializovaná nemocnica	7	461,48	95,51	257,56	1 032	47
liečebňa	–	–	–	–	–	–
hospic	2	17,70	1,45	8,00	40	x
dom ošetrovateľskej starostlivosti	1	–	–	–	4	x
prírodné liečebné kúpele	7	172,80	38,30	59,75	1 984	x
kúpeľná liečebňa	3	28,05	2,55	7,00	336	x
zariadenie biomedicínskeho výskumu	–	–	–	–	–	x
Lekárska starostlivosť	250	680,97	–	–	x	x
verejná lekáreň	212	628,22	–	–	x	x
pobočka verejnej lekárne	7	8,75	–	–	x	x
nemocničná lekáreň	–	–	–	–	x	x
verejná lekáreň zriadená ako výučbová základňa	–	–	–	–	x	x
výdajňa zdravotníckych pomôcok	27	31,00	–	–	x	x
výdajňa audioprotetických zdravotníckych pomôcok	–	–	–	–	x	x
výdajňa ortopedicko-protetických zdravotníckych pomôcok	4	13,00	–	–	x	x
Hematologicko-transfúziologické zariadenia	2	34,99	7,00	16,88	x	x
hematologicko-transfúziologické zariadenie s celoštátnou pôsobnosťou	2	34,99	7,00	16,88	x	x
hematologicko-transfúziologické zariadenie s regionálnou pôsobnosťou	–	–	–	–	x	x
Ostatné	121	170,25	–	7,00	x	x
očná optika	17	30,00	–	–	x	x
zubná technika	88	111,50	–	–	x	x
dopravná zdravotná služba	14	26,75	–	5,00	x	x
mobilitné zariadenie PZS, na základe licencie na výkon samostatnej zdravotníckej praxe	2	2,00	–	2,00	x	x

T 1.8 ZDRAVOTNÍCKI PRACOVNÍCI PODĽA DRUHU ZDRAVOTNÍCKEHO ZARIADENIA V KRAJOCH SR

Košícký kraj

Druh zdravotníckeho zariadenia	Počet zdravotníckych zariadení	Počet pracovných miest			Počet postelí	Počet denných miest pre pacientov
		zdravotnícki pracovníci spolu	lekári a zubní lekári	sestry a pôrodné asistentky		
Spolu	1 984	11 616,08	3 075,03	4 969,58	5 381	776
Ambulantná zdravotná starostlivosť	1 549	3 630,82	1 523,25	1 471,51	x	369
ambulancia všeobecnej ambulantnej zdravotnej starostlivosti	435	780,67	395,62	380,92	x	x
ambulancia špecializovanej ambulantnej zdravotnej starostlivosti	952	1 749,98	877,42	753,75	x	x
ambulancia záchranej zdravotnej služby zariadenie na poskytovanie jednotňovej zdravotnej starostlivosti	x	x	x	x	x	x
stacionár	16	46,02	21,76	19,26	x	36
poliklinika	18	161,40	39,90	105,50	x	215
agentúra domácej ošetrovateľskej starostlivosti	9	310,38	104,15	121,15	x	118
zariadenie spoločných vyšetrovacích a liečebných zložiek	21	57,34	–	53,84	x	x
mobilný hospic	85	461,86	50,43	7,89	x	x
ambulancia lekárskej služby prvej pomoci	3	–	–	–	x	x
Ústavná zdravotná starostlivosť vrátane ambulantných častí	26	6 871,47	1 547,51	3 473,43	5 381	407
všeobecná nemocnica	10	5 634,28	1 308,19	2 841,83	3 895	370
špecializovaná nemocnica	8	960,89	198,45	505,46	854	37
liečebňa	6	263,30	40,87	118,14	592	–
hospic	–	–	–	–	–	x
dom ošetrovateľskej starostlivosti	1	13,00	–	8,00	40	x
prírodné liečebné kúpele	1	–	–	–	–	x
kúpeľná liečebňa	–	–	–	–	–	x
zariadenie biomedicínskeho výskumu	–	–	–	–	–	x
Lekárska starostlivosť	262	837,39	–	–	x	x
verejná lekáreň	226	735,79	–	–	x	x
pobočka verejnej lekárne	7	18,60	–	–	x	x
nemocničná lekáreň	2	9,70	–	–	x	x
verejná lekáreň zriadená ako výučbová základňa	–	–	–	–	x	x
výdajňa zdravotníckych pomôcok	22	28,30	–	–	x	x
výdajňa audioprotetických zdravotníckych pomôcok	–	–	–	–	x	x
výdajňa ortopedicko-protetických zdravotníckych pomôcok	5	45,00	–	–	x	x
Hematologicko-transfúziologické zariadenia	1	50,33	4,27	24,64	x	x
hematologicko-transfúziologické zariadenie s celoštátnou pôsobnosťou	1	50,33	4,27	24,64	x	x
hematologicko-transfúziologické zariadenie s regionálnou pôsobnosťou	–	–	–	–	x	x
Ostatné	146	226,07	–	–	x	x
očná optika	27	47,65	–	–	x	x
zubná technika	106	122,42	–	–	x	x
dopravná zdravotná služba	13	56,00	–	–	x	x
mobilné zariadenie PZS, na základe licencie na výkon samostatnej zdravotníckej praxe	–	–	–	–	x	x

Druh zdravotníckeho zariadenia „ambulancia záchranej zdravotnej služby“ má ako miesto prevádzkovania zásahové územie SR, tzn. nemá vyplnené položky sídla zariadenia. Ako sídlo odborného útvaru má sídlo stanice záchranej zdravotnej služby – stacionárne pracovisko, na ktorom sa zdržiava zásahová skupina záchranej zdravotnej služby a ambulancia záchranej zdravotnej služby mimo času výjazdu. Počet zdravotníckych zariadení „ambulancia záchranej zdravotnej služby“ a ich pracovníkov je uvádzaný len za SR, nie za jednotlivé kraje SR.

Údaj o počte postelí nie je k dispozícii za 6 zdravotníckych zariadení (4 všeobecné nemocnice, 1 špecializovaná nemocnica a 1 prírodné liečebné kúpele), ktoré predmetný výkaz nezaslali, za 3 zdravotnícke zariadenia (všeobecné nemocnice), ktoré v sledovanom roku posteľe neprevádzkovali a 3 zdravotnícke zariadenia (1 všeobecná nemocnica, 1 špecializovaná nemocnica a 1 liečebňa) vykázali počet postelí sumárne len v jednom z viacerých zdravotníckych zariadení, v ktorých majú povolenú ústavnú zdravotnú starostlivosť. Tieto zdravotnícke zariadenia sú zahrnuté v počte zdravotníckych zariadení.

T 2.1 ZDRAVOTNÍCKI PRACOVNÍCI PODĽA ZRIAĐOVATEĽA A DRUHU ZDRAVOTNÍCKEHO ZARIADENIA – V ZRIAĐOVATEĽSKEJ A ZAKLADATEĽSKEJ PÔSOBNOSTI MZ SR

Druh zdravotníckeho zariadenia	Počet zdravotníckych zariadení	Počet pracovných miest			Počet postelí	Počet denných miest pre pacientov
		zdravotnícki pracovníci spolu	lekári a zubní lekári	sestry a pôrodné asistentky		
Spolu	112	27 790,34	6 066,38	13 956,75	19 466	1 193
Ambulantná zdravotná starostlivosť	20	1 015,78	135,07	65,53	x	32
ambulancia všeobecnej ambulantnej zdravotnej starostlivosti	3	3,56	2,28	1,28	x	x
ambulancia špecializovanej ambulantnej zdravotnej starostlivosti	5	32,20	14,45	17,75	x	x
ambulancia záchranej zdravotnej služby	3	826,47	81,34	–	x	x
zariadenie na poskytovanie jednotňovej zdravotnej starostlivosti	–	–	–	–	x	–
stacionár	1	2,25	1,25	1,00	x	8
poliklinika	2	93,40	30,60	42,50	x	24
agentúra domácej ošetrovateľskej starostlivosti	–	–	–	–	x	x
zariadenie spoločných vyšetrovacích a liečebných zložiek	5	51,90	2,15	–	x	x
mobilný hospic	–	–	–	–	x	x
ambulancia lekárskej služby prvej pomoci	1	6,00	3,00	3,00	x	x
Ústavná zdravotná starostlivosť vrátane ambulantných častí	65	26 266,77	5 869,44	13 711,94	19 466	1 161
všeobecná nemocnica	24	21 065,70	4 922,87	10 990,74	13 022	1 087
špecializovaná nemocnica	27	4 627,78	875,36	2 473,36	4 853	74
liečebňa	9	427,29	58,21	204,84	947	–
hospic	–	–	–	–	–	x
dom ošetrovateľskej starostlivosti	1	13,00	–	8,00	40	x
prírodné liečebné kúpele	1	8,00	3,00	4,00	40	x
kúpeľná liečebňa	3	125,00	10,00	31,00	564	x
zariadenie biomedicínskeho výskumu	–	–	–	–	–	x
Lekárska starostlivosť	10	83,97	–	1,00	x	x
verejná lekáreň	7	41,29	–	–	x	x
pobočka verejnej lekárne	–	–	–	–	x	x
nemocničná lekáreň	2	39,68	–	1,00	x	x
verejná lekáreň zriadená ako výučbová základňa	–	–	–	–	x	x
výdajňa zdravotníckych pomôcok	–	–	–	–	x	x
výdajňa audioprotetických zdravotníckych pomôcok	–	–	–	–	x	x
výdajňa ortopedicko-protetických zdravotníckych pomôcok	1	3,00	–	–	x	x
Hematologicko-transfúziologické zariadenia	10	394,57	61,87	173,03	x	x
hematologicko-transfúziologické zariadenie s celoštátnou pôsobnosťou	10	394,57	61,87	173,03	x	x
hematologicko-transfúziologické zariadenie s regionálnou pôsobnosťou	–	–	–	–	x	x
Ostatné	7	29,25	–	5,25	x	x
očná optika	–	–	–	–	x	x
zubná technika	–	–	–	–	x	x
dopravná zdravotná služba	7	29,25	–	5,25	x	x
mobilné zariadenie PZS, na základe licencie na výkon samostatnej zdravotníckej praxe	–	–	–	–	x	x

T 2.2 ZDRAVOTNÍCKI PRACOVNÍCI PODĽA ZRIAĐOVATEĽA A DRUHU ZDRAVOTNÍCKEHO ZARIADENIA – V ZRIAĐOVATEĽSKEJ PÔSOBNOSTI INÝCH REZORTOV

Druh zdravotníckeho zariadenia	Počet zdravotníckych zariadení	Počet pracovných miest			Počet postelí	Počet denných miest pre pacientov
		zdravotnícki pracovníci spolu	lekári a zubní lekári	sestry a pôrodné asistentky		
Spolu	82	1 375,15	303,10	662,48	1 631	247
Ambulantná zdravotná starostlivosť	68	265,50	81,40	107,58	x	135
ambulancia všeobecnej ambulantnej zdravotnej starostlivosti	35	88,84	36,06	52,78	x	x
ambulancia špecializovanej ambulantnej zdravotnej starostlivosti	17	67,28	13,28	15,25	x	x
ambulancia záchranej zdravotnej služby	–	–	–	–	x	x
zariadenie na poskytovanie jednotňovej zdravotnej starostlivosti	–	–	–	–	x	–
stacionár	5	2,00	–	–	x	135
poliklinika	7	97,92	31,95	39,55	x	–
agentúra domácej ošetrovateľskej starostlivosti	–	–	–	–	x	x
zariadenie spoločných vyšetrovacích a liečebných zložiek	4	9,46	0,11	–	x	x
mobilný hospic	–	–	–	–	x	x
ambulancia lekárskej služby prvej pomoci	–	–	–	–	x	x
Ústavná zdravotná starostlivosť vrátane ambulantných častí	11	1 069,35	221,70	554,90	1 631	112
všeobecná nemocnica	2	886,25	193,60	447,90	525	86
špecializovaná nemocnica	4	132,60	22,60	88,00	445	26
liečebňa	–	–	–	–	–	–
hospic	–	–	–	–	–	x
dom ošetrovateľskej starostlivosti	–	–	–	–	–	x
prírodné liečebné kúpele	–	–	–	–	–	x
kúpeľná liečebňa	5	50,50	5,50	19,00	661	x
zariadenie biomedicínskeho výskumu	–	–	–	–	–	x
Lekárska starostlivosť	2	19,30	–	–	x	x
verejná lekáreň	1	2,00	–	–	x	x
pobočka verejnej lekárne	–	–	–	–	x	x
nemocničná lekáreň	–	–	–	–	x	x
verejná lekáreň zriadená ako výučbová základňa	1	17,30	–	–	x	x
výdajňa zdravotníckych pomôcok	–	–	–	–	x	x
výdajňa audioprotetických zdravotníckych pomôcok	–	–	–	–	x	x
výdajňa ortopedicko-protetických zdravotníckych pomôcok	–	–	–	–	x	x
Hematologicko-transfúziologické zariadenia	–	–	–	–	x	x
hematologicko-transfúziologické zariadenie s celoštátnou pôsobnosťou	–	–	–	–	x	x
hematologicko-transfúziologické zariadenie s regionálnou pôsobnosťou	–	–	–	–	x	x
Ostatné	1	21,00	–	–	x	x
očná optika	–	–	–	–	x	x
zubná technika	–	–	–	–	x	x
dopravná zdravotná služba	1	21,00	–	–	x	x
mobilné zariadenie PZS, na základe licencie na výkon samostatnej zdravotníckej praxe	–	–	–	–	x	x

T 2.3 ZDRAVOTNÍCKI PRACOVNÍCI PODĽA ZRIAĐOVATEĽA A DRUHU ZDRAVOTNÍCKEHO ZARIADENIA – V ZRIAĐOVATEĽSKEJ PÔSOBNOSTI VÚC, MIEST A OBCÍ

Druh zdravotníckeho zariadenia	Počet zdravotníckych zariadení	Počet pracovných miest			Počet postelí	Počet denných miest pre pacientov
		zdravotnícki pracovníci spolu	lekári a zubní lekári	sestry a pôrodné asistentky		
Spolu	62	7 011,40	1 410,41	3 471,93	5 479	516
Ambulantná zdravotná starostlivosť	23	332,45	85,15	121,98	x	56
ambulancia všeobecnej ambulantnej zdravotnej starostlivosti	1	0,78	0,15	0,63	x	x
ambulancia špecializovanej ambulantnej zdravotnej starostlivosti	5	8,20	2,20	1,00	x	x
ambulancia záchranej zdravotnej služby	6	85,25	9,20	27,30	x	x
zariadenie na poskytovanie jednotňovej zdravotnej starostlivosti	–	–	–	–	x	–
stacionár	–	–	–	–	x	–
poliklinika	7	211,92	63,60	85,75	x	56
agentúra domácej ošetrovateľskej starostlivosti	1	1,00	–	1,00	x	x
zariadenie spoločných vyšetrovacích a liečebných zložiek	1	9,60	0,60	–	x	x
mobilný hospic	–	–	–	–	x	x
ambulancia lekárskej služby prvej pomoci	2	15,70	9,40	6,30	x	x
Ústavná zdravotná starostlivosť vrátane ambulantných častí	22	6 606,42	1 325,26	3 342,95	5 479	460
všeobecná nemocnica	18	6 515,03	1 309,41	3 303,53	5 355	460
špecializovaná nemocnica	1	49,80	11,60	17,00	55	–
liečebňa	1	22,79	3,45	10,42	34	–
hospic	1	7,80	0,80	7,00	25	x
dom ošetrovateľskej starostlivosti	1	11,00	–	5,00	10	x
prírodné liečebné kúpele	–	–	–	–	–	x
kúpeľná liečebňa	–	–	–	–	–	x
zariadenie biomedicínskeho výskumu	–	–	–	–	–	x
Lekárska starostlivosť	8	44,28	–	1,00	x	x
verejná lekáreň	8	44,28	–	1,00	x	x
pobočka verejnej lekárne	–	–	–	–	x	x
nemocničná lekáreň	–	–	–	–	x	x
verejná lekáreň zriadená ako výučbová základňa	–	–	–	–	x	x
výdajňa zdravotníckych pomôcok	–	–	–	–	x	x
výdajňa audioprotetických zdravotníckych pomôcok	–	–	–	–	x	x
výdajňa ortopedicko-protetických zdravotníckych pomôcok	–	–	–	–	x	x
Hematologicko-transfúziologické zariadenia	–	–	–	–	x	x
hematologicko-transfúziologické zariadenie s celoštátnou pôsobnosťou	–	–	–	–	x	x
hematologicko-transfúziologické zariadenie s regionálnou pôsobnosťou	–	–	–	–	x	x
Ostatné	9	28,25	–	6,00	x	x
očná optika	–	–	–	–	x	x
zubná technika	1	1,00	–	–	x	x
dopravná zdravotná služba	8	27,25	–	6,00	x	x
mobilné zariadenie PZS, na základe licencie na výkon samostatnej zdravotníckej praxe	–	–	–	–	x	x

T 2.4 ZDRAVOTNÍCKI PRACOVNÍCI PODĽA ZRIAĐOVATEĽA A DRUHU ZDRAVOTNÍCKEHO ZARIADENIA – V PÔSOBNOSTI INÝCH ZRIAĐOVATEĽOV

Druh zdravotníckeho zariadenia	Počet zdravotníckych zariadení	Počet pracovných miest			Počet postelí	Počet denných miest pre pacientov
		zdravotnícki pracovníci spolu	lekári a zubní lekári	sestry a pôrodné asistentky		
Spolu	12 843	40 132,73	12 020,44	14 008,80	15 791	3 081
Ambulantná zdravotná starostlivosť	10 020	24 704,10	10 114,42	9 876,14	x	2 419
ambulancia všeobecnej ambulantnej zdravotnej starostlivosti	2 798	5 199,21	2 617,30	2 561,88	x	x
ambulancia špecializovanej ambulantnej zdravotnej starostlivosti	6 121	11 743,00	5 697,12	5 061,82	x	x
ambulancia záchranej zdravotnej služby	3	867,50	177,10	–	x	x
zariadenie na poskytovanie jednotňovej zdravotnej starostlivosti	111	478,90	206,54	240,46	x	724
stacionár	120	1 073,17	262,14	652,32	x	1 451
poliklinika	57	1 384,96	502,68	488,52	x	244
agentúra domácej ošetrovateľskej starostlivosti	185	613,33	–	572,80	x	x
zariadenie spoločných vyšetrovacích a liečebných zložiek	528	2 922,70	440,14	95,11	x	x
mobilný hospic	16	6,42	1,62	4,80	x	x
ambulancia lekárskej služby prvej pomoci	81	414,91	209,78	198,43	x	x
Ústavná zdravotná starostlivosť vrátane ambulantných častí	81	8 695,94	1 895,10	4 113,36	15 791	662
všeobecná nemocnica	29	6 717,93	1 513,23	3 475,35	5 166	600
špecializovaná nemocnica	11	754,74	218,43	317,54	396	62
liečebňa	8	145,35	27,03	52,55	374	–
hospic	7	111,57	16,24	45,93	127	x
dom ošetrovateľskej starostlivosti	4	35,25	0,25	18,00	89	x
prírodné liečebné kúpele	21	930,34	119,29	203,86	9 631	x
kúpeľná liečebňa	–	–	–	–	–	x
zariadenie biomedicínskeho výskumu	1	0,76	0,63	0,13	8	x
Lekárska starostlivosť	1 813	5 440,82	0,25	1,00	x	x
verejná lekáreň	1 572	4 995,11	–	–	–	x
pobočka verejnej lekárne	88	136,11	–	–	x	x
nemocničná lekáreň	1	1,20	–	–	x	x
verejná lekáreň zriadená ako výučbová základňa	–	–	–	–	x	x
výdajňa zdravotníckych pomôcok	112	144,15	–	–	x	x
výdajňa audioprotetických zdravotníckych pomôcok	8	3,25	0,25	–	x	x
výdajňa ortopedicko-protetických zdravotníckych pomôcok	32	161,00	–	1,00	x	x
Hematologicko-transfúziologické zariadenia	1	3,20	–	–	x	x
hematologicko-transfúziologické zariadenie s celoštátnou pôsobnosťou	–	–	–	–	x	x
hematologicko-transfúziologické zariadenie s regionálnou pôsobnosťou	1	3,20	–	–	x	x
Ostatné	928	1 288,67	10,67	18,30	x	x
očná optika	196	352,13	5,60	1,00	x	x
zubná technika	652	806,71	–	–	x	x
dopravná zdravotná služba	61	116,55	2,00	12,00	x	x
mobilné zariadenie PZS, na základe licencie na výkon samostatnej zdravotníckej praxe	19	13,28	3,07	5,30	x	x

Údaj o počte postelí nie je k dispozícii za 6 zdravotníckych zariadení (4 všeobecné nemocnice, 1 špecializovaná nemocnica a 1 prírodné liečebné kúpele), ktoré predmetný výkaz nezaslali, za 3 zdravotnícke zariadenia (všeobecné nemocnice), ktoré v sledovanom roku postele neprevádzkovali a 3 zdravotnícke zariadenia (1 všeobecná nemocnica, 1 špecializovaná nemocnica a 1 liečebňa) vykázali počet postelí sumárne len v jednom z viacerých zdravotníckych zariadení, v ktorých majú povolenú ústavnú zdravotnú starostlivosť. Tieto zdravotnícke zariadenia sú zahrnuté v počte zdravotníckych zariadení.

T 3 PRACOVNÍCI V ZDRAVOTNÍCTVE PODĽA DRUHU ODBORNÉHO ÚTVARU V SLOVENSKEJ REPUBLIKE

Počet pracovných miest v povolani	Spolu	Druh odborného útvaru					
		ambulancia	oddelenie	pracovisko	stacionár	útvár JZS	útvár SVLZ
Zdravotnícky pracovník	76 309,62	26 303,62	29 335,03	8 733,49	752,02	703,87	10 481,59
v tom							
lekár	17 259,03	9 007,36	6 271,58	134,53	152,37	252,29	1 440,90
zubný lekár	2 541,30	2 510,49	29,53	–	–	0,15	1,13
farmaceut	3 608,88	2,00	1,20	3 593,62	–	–	12,06
sestra	30 371,33	11 044,95	15 685,55	1 194,64	469,07	357,95	1 619,17
pôrodná asistentka	1 728,63	635,72	1 048,75	6,20	–	18,00	19,96
zdravotnícky laborant	2 824,73	65,73	14,54	7,00	–	1,00	2 736,46
farmaceutický laborant	2 085,88	2,00	1,00	2 073,30	–	–	9,58
technik pre ZP	24,50	–	–	22,50	–	1,00	1,00
fyzioterapeut	1 883,76	22,80	412,44	30,78	21,38	1,80	1 394,56
zdravotnícky záchranár	1 509,35	1 486,00	16,00	7,35	–	–	–
verejný zdravotník	23,27	18,77	2,00	–	–	–	2,50
zdravotnícky asistent	2 391,87	299,60	1 718,22	36,40	8,40	21,30	307,95
rádiologický technik	1 291,78	16,33	3,40	–	–	–	1 272,05
dentálna hygienička	228,92	228,32	0,60	–	–	–	–
asistent výživy	26,77	2,50	24,27	–	–	–	–
masér	545,17	3,90	205,83	–	3,00	–	332,44
sanitár	5 201,02	294,38	3 705,14	308,23	77,65	50,38	765,24
zubný asistent	135,85	135,75	0,10	–	–	–	–
zubný technik	832,06	22,35	2,00	807,71	–	–	–
optometrista	86,25	–	–	86,25	–	–	–
očný optik	261,48	2,20	–	259,28	–	–	–
ortopedický technik	163,70	1,00	–	162,70	–	–	–
logopéd	144,04	135,54	8,50	–	–	–	–
psychológ	488,96	329,73	144,68	–	11,55	–	3,00
laboratórny diagnostik	557,20	23,67	13,09	3,00	1,00	–	516,44
liečebný pedagóg	40,71	8,00	23,61	–	7,60	–	1,50
fyzik	53,18	4,53	3,00	–	–	–	45,65
Nezdravotnícky pracovník	9 174,75	1 371,80	3 773,26	2 733,08	111,24	58,98	1 126,39
Počet útvarov	21 281	14 821	1 178	3 086	185	482	1 529

T 3.1 PRACOVNÍCI V ZDRAVOTNÍCTVE PODĽA DRUHU ODBORNÉHO ÚTVARU V KRAJOCH SR

Bratislavský kraj

Počet pracovných miest v povolání	Spolu	Druh odborného útvaru					
		ambulancia	oddelenie	pracovisko	stacionár	útvár JZS	útvár SVLZ
Zdravotnícky pracovník	13 147,71	4 209,09	4 665,00	1 781,53	110,60	70,50	2 310,99
v tom							
lekár	3 168,96	1 423,14	1 231,36	72,81	14,30	28,40	398,95
zubný lekár	455,85	447,94	7,23	–	–	–	0,68
farmaceut	684,99	1,00	0,20	678,29	–	–	5,50
sestra	5 255,13	1 791,97	2 615,70	395,60	65,05	33,10	353,71
pôrodná asistentka	172,33	90,33	80,00	–	–	2,00	–
zdravotnícky laborant	606,46	8,60	1,00	3,00	–	–	593,86
farmaceutický laborant	310,65	–	–	304,82	–	–	5,83
technik pre ZP	11,00	–	–	10,00	–	–	1,00
fyzioterapeut	314,68	1,10	1,50	4,15	9,50	–	298,43
zdravotnícky záchranár	176,10	171,00	–	5,10	–	–	–
verejný zdravotník	7,00	6,00	–	–	–	–	1,00
zdravotnícky asistent	349,49	39,03	242,77	20,40	1,00	4,00	42,29
rádiologický technik	240,54	7,00	–	–	–	–	233,54
dentálna hygienička	36,20	36,20	–	–	–	–	–
asistent výživy	4,00	1,00	3,00	–	–	–	–
masér	37,06	–	–	–	2,00	–	35,06
sanitár	697,88	24,88	439,62	75,80	12,00	3,00	142,58
zubný asistent	29,60	29,50	0,10	–	–	–	–
zubný technik	113,56	1,00	–	112,56	–	–	–
optometrista	18,00	–	–	18,00	–	–	–
očný optik	33,00	–	–	33,00	–	–	–
ortopedický technik	46,00	1,00	–	45,00	–	–	–
logopéd	35,00	33,20	1,80	–	–	–	–
psychológ	120,61	88,03	27,43	–	5,15	–	–
laboratórny diagnostik	204,32	2,67	8,09	3,00	1,00	–	189,56
liečebný pedagóg	10,30	4,00	4,20	–	0,60	–	1,50
fyzik	9,00	0,50	1,00	–	–	–	7,50
Nezdravotnícky pracovník	1 406,33	159,69	558,45	379,41	19,43	5,80	283,55
Počet útvarov	3 466	2 478	160	456	26	75	271

T 3.2 PRACOVNÍCI V ZDRAVOTNÍCTVE PODĽA DRUHU ODBORNÉHO ÚTVARU V KRAJOCH SR

Trnavský kraj

Počet pracovných miest v povolání	Spolu	Druh odborného útvaru					
		ambulancia	oddelenie	pracovisko	stacionár	útvár JZS	útvár SVLZ
Zdravotnícky pracovník	6 059,01	2 338,13	2 042,26	897,61	48,85	34,72	697,44
v tom							
lekár	1 400,84	806,43	459,76	16,85	7,35	17,55	92,90
zubný lekár	232,87	232,62	–	–	–	–	0,25
farmaceut	370,08	–	–	368,48	–	–	1,60
sestra	2 355,97	1 047,33	1 021,20	118,54	33,50	15,87	119,53
pôrodná asistentka	169,51	62,79	105,12	–	–	1,30	0,30
zdravotnícky laborant	174,30	–	1,00	–	–	–	173,30
farmaceutický laborant	233,63	–	–	233,63	–	–	–
technik pre ZP	–	–	–	–	–	–	–
fyzioterapeut	171,37	0,50	56,75	2,00	1,00	–	111,12
zdravotnícky záchranár	59,30	56,30	2,00	1,00	–	–	–
verejný zdravotník	–	–	–	–	–	–	–
zdravotnícky asistent	125,17	16,00	89,92	4,00	–	–	15,25
rádiologický technik	93,54	–	–	–	–	–	93,54
dentálna hygienička	29,10	29,10	–	–	–	–	–
asistent výživy	6,30	1,50	4,80	–	–	–	–
masér	60,88	1,00	40,00	–	–	–	19,88
sanitár	346,71	31,50	251,21	22,00	4,00	–	38,00
zubný asistent	13,00	13,00	–	–	–	–	–
zubný technik	81,16	7,10	–	74,06	–	–	–
optometrista	18,25	–	–	18,25	–	–	–
očný optik	34,00	0,20	–	33,80	–	–	–
ortopedický technik	5,00	–	–	5,00	–	–	–
logopéd	15,69	12,69	3,00	–	–	–	–
psychológ	25,07	20,07	3,00	–	2,00	–	–
laboratórny diagnostik	31,77	–	–	–	–	–	31,77
liečebný pedagóg	5,50	–	4,50	–	1,00	–	–
fyzik	–	–	–	–	–	–	–
Nezdravotnícky pracovník	1 350,84	96,49	890,61	277,61	5,60	8,00	72,53
Počet útvarov	1 772	1 207	82	331	17	36	99

T 3.3 PRACOVNÍCI V ZDRAVOTNÍCTVE PODĽA DRUHU ODBORNÉHO ÚTVARU V KRAJOCH SR

Trenčiansky kraj

Počet pracovných miest v povolání	Spolu	Druh odborného útvaru					
		ambulancia	oddelenie	pracovisko	stacionár	útvár JZS	útvár SVLZ
Zdravotnícky pracovník	7 022,66	2 642,54	2 640,02	787,01	113,03	89,12	750,94
v tom							
lekár	1 600,12	917,02	519,30	3,80	33,50	25,32	101,18
zubný lekár	251,35	251,35	–	–	–	–	–
farmaceut	363,34	–	–	363,34	–	–	–
sestra	2 748,62	1 150,51	1 351,55	65,60	65,63	49,85	65,48
pôrodná asistentka	193,13	72,48	117,10	–	–	2,80	0,75
zdravotnícky laborant	257,45	2,10	–	–	–	–	255,35
farmaceutický laborant	207,81	–	–	207,81	–	–	–
technik pre ZP	3,00	–	–	3,00	–	–	–
fyzioterapeut	193,38	2,25	57,25	1,00	0,40	–	132,48
zdravotnícky záchranár	93,47	93,47	–	–	–	–	–
verejný zdravotník	–	–	–	–	–	–	–
zdravotnícky asistent	166,00	25,50	132,00	–	1,00	2,00	5,50
rádiologický technik	110,79	–	–	–	–	–	110,79
dentálna hygienička	28,46	28,46	–	–	–	–	–
asistent výživy	1,00	–	1,00	–	–	–	–
masér	48,90	–	40,30	–	–	–	8,60
sanitár	508,10	41,55	405,67	6,53	9,50	9,15	35,70
zubný asistent	13,00	13,00	–	–	–	–	–
zubný technik	92,00	1,00	–	91,00	–	–	–
optometrista	8,00	–	–	8,00	–	–	–
očný optik	36,23	–	–	36,23	–	–	–
ortopedický technik	0,70	–	–	0,70	–	–	–
logopéd	18,25	17,75	0,50	–	–	–	–
psychológ	40,35	25,10	12,25	–	3,00	–	–
laboratórny diagnostik	33,21	1,00	0,10	–	–	–	32,11
liečebný pedagóg	3,00	–	3,00	–	–	–	–
fyzik	3,00	–	–	–	–	–	3,00
Nezdravotnícky pracovník	834,50	144,57	348,02	254,51	9,78	6,25	71,37
Počet útvarov	2 086	1 462	109	318	16	61	120

T 3.4 PRACOVNÍCI V ZDRAVOTNÍCTVE PODĽA DRUHU ODBORNÉHO ÚTVARU V KRAJOCH SR

Nitriansky kraj

Počet pracovných miest v povolání	Spolu	Druh odborného útvaru					
		ambulancia	oddelenie	pracovisko	stacionár	útvár JZS	útvár SVLZ
Zdravotnícky pracovník	8 140,93	3 021,88	2 809,11	996,58	47,70	101,44	1 164,22
v tom							
lekár	1 862,22	1 063,26	592,03	14,90	9,35	35,86	146,82
zubný lekár	264,25	264,25	–	–	–	–	–
farmaceut	435,69	1,00	–	433,09	–	–	1,60
sestra	3 271,01	1 254,91	1 587,10	152,00	32,40	55,52	189,08
pôrodná asistentka	172,19	81,36	88,13	1,00	–	1,70	–
zdravotnícky laborant	306,48	1,00	–	–	–	–	305,48
farmaceutický laborant	226,12	–	–	224,12	–	–	2,00
technik pre ZP	0,20	–	–	0,20	–	–	–
fyzioterapeut	188,40	0,25	8,87	7,75	0,50	–	171,03
zdravotnícky záchranár	184,58	183,58	–	1,00	–	–	–
verejný zdravotník	1,00	0,50	–	–	–	–	0,50
zdravotnícky asistent	244,02	39,85	165,02	1,00	0,65	4,00	33,50
rádiologický technik	144,37	–	–	–	–	–	144,37
dentálna hygienička	11,10	11,10	–	–	–	–	–
asistent výživy	–	–	–	–	–	–	–
masér	27,23	–	1,00	–	–	–	26,23
sanitár	540,62	52,97	351,36	40,90	4,80	4,36	86,23
zubný asistent	18,00	18,00	–	–	–	–	–
zubný technik	80,50	–	–	80,50	–	–	–
optometrista	5,00	–	–	5,00	–	–	–
očný optik	32,12	1,00	–	31,12	–	–	–
ortopedický technik	4,00	–	–	4,00	–	–	–
logopéd	15,90	14,90	1,00	–	–	–	–
psychológ	50,55	33,95	13,60	–	–	–	3,00
laboratórny diagnostik	48,38	–	–	–	–	–	48,38
liečebný pedagóg	1,00	–	1,00	–	–	–	–
fyzik	6,00	–	–	–	–	–	6,00
Nezdravotnícky pracovník	798,07	126,69	286,13	260,15	4,40	8,26	112,44
Počet útvarov	2 432	1 688	122	372	11	61	178

T 3.5 PRACOVNÍCI V ZDRAVOTNÍCTVE PODĽA DRUHU ODBORNÉHO ÚTVARU V KRAJOCH SR

Žilinský kraj

Počet pracovných miest v povolání	Spolu	Druh odborného útvaru					
		ambulancia	oddelenie	pracovisko	stacionár	útvár JZS	útvár SVLZ
Zdravotnícky pracovník	9 905,42	3 468,91	3 872,14	1 026,68	108,25	82,75	1 346,69
v tom							
lekár	2 177,14	1 139,21	805,03	5,06	17,66	29,05	181,13
zubný lekár	316,46	308,46	8,00	–	–	–	–
farmaceut	421,93	–	1,00	420,93	–	–	–
sestra	4 009,62	1 498,45	2 067,51	115,25	75,46	40,20	212,75
pôrodná asistentka	254,50	88,10	153,70	2,20	–	0,50	10,00
zdravotnícky laborant	347,53	14,00	4,00	–	–	–	329,53
farmaceutický laborant	250,80	2,00	–	248,80	–	–	–
technik pre ZP	3,00	–	–	2,00	–	1,00	–
fyzioterapeut	182,12	–	43,32	4,00	2,38	–	132,42
zdravotnícky záchranár	201,30	193,05	8,00	0,25	–	–	–
verejný zdravotník	8,00	8,00	–	–	–	–	–
zdravotnícky asistent	293,39	55,93	175,96	7,00	1,50	3,00	50,00
rádiologický technik	170,63	4,00	1,00	–	–	–	165,63
dentálna hygienička	30,25	30,25	–	–	–	–	–
asistent výživy	3,27	–	3,27	–	–	–	–
masér	69,38	1,00	14,00	–	–	–	54,38
sanitár	827,13	49,38	559,75	51,00	11,25	9,00	146,75
zubný asistent	13,50	13,50	–	–	–	–	–
zubný technik	127,34	5,00	–	122,34	–	–	–
optometrista	6,00	–	–	6,00	–	–	–
očný optik	33,85	1,00	–	32,85	–	–	–
ortopedický technik	9,00	–	–	9,00	–	–	–
logopéd	17,00	17,00	–	–	–	–	–
psychológ	52,21	33,58	18,63	–	–	–	–
laboratórny diagnostik	64,55	5,00	3,70	–	–	–	55,85
liečebný pedagóg	5,27	1,00	4,27	–	–	–	–
fyzik	10,25	1,00	1,00	–	–	–	8,25
Nezdravotnícky pracovník	1 266,98	232,16	505,20	357,81	12,18	14,40	145,23
Počet útvarov	2 579	1 793	160	375	25	48	178

T 3.6 PRACOVNÍCI V ZDRAVOTNÍCTVE PODĽA DRUHU ODBORNÉHO ÚTVARU V KRAJOCH SR

Banskobystrický kraj

Počet pracovných miest v povolání	Spolu	Druh odborného útvaru					
		ambulancia	oddelenie	pracovisko	stacionár	útvár JZS	útvár SVLZ
Zdravotnícky pracovník	9 501,02	3 114,29	3 923,20	978,33	95,09	132,55	1 257,56
v tom							
lekár	2 043,56	1 043,99	760,57	10,38	17,90	51,90	158,82
zubný lekár	261,38	261,38	–	–	–	–	–
farmaceut	390,50	–	–	389,67	–	–	0,83
sestra	3 771,24	1 272,67	2 043,58	104,42	57,99	68,05	224,53
pôrodná asistentka	219,51	77,12	132,49	1,00	–	4,10	4,80
zdravotnícky laborant	348,96	3,00	2,54	3,00	–	–	340,42
farmaceutický laborant	278,90	–	1,00	277,90	–	–	–
technik pre ZP	1,00	–	–	1,00	–	–	–
fyzioterapeut	288,69	2,20	103,18	1,00	6,00	1,50	174,81
zdravotnícky záchranár	291,40	285,40	6,00	–	–	–	–
verejný zdravotník	1,00	1,00	–	–	–	–	–
zdravotnícky asistent	360,15	25,20	277,42	–	1,00	4,00	52,53
rádiologický technik	127,96	1,33	0,40	–	–	–	126,23
dentálna hygienička	27,45	27,45	–	–	–	–	–
asistent výživy	4,20	–	4,20	–	–	–	–
masér	103,59	–	59,09	–	–	–	44,50
sanitár	665,93	49,00	506,47	9,00	12,20	3,00	86,26
zubný asistent	7,00	7,00	–	–	–	–	–
zubný technik	95,58	2,25	–	93,33	–	–	–
optometrista	11,00	–	–	11,00	–	–	–
očný optik	34,63	–	–	34,63	–	–	–
ortopedický technik	42,00	–	–	42,00	–	–	–
logopéd	18,20	17,00	1,20	–	–	–	–
psychológ	57,72	36,30	21,42	–	–	–	–
laboratórny diagnostik	39,83	2,00	1,00	–	–	–	36,83
liečebný pedagóg	2,64	–	2,64	–	–	–	–
fyzik	7,00	–	–	–	–	–	7,00
Nezdravotnícky pracovník	1 176,80	195,96	426,19	386,00	18,50	10,00	140,15
Počet útvarov	2 599	1 774	174	371	18	61	201

T 3.7 PRACOVNÍCI V ZDRAVOTNÍCTVE PODĽA DRUHU ODBORNÉHO ÚTVARU V KRAJOCH SR

Prešovský kraj

Počet pracovných miest v povolání	Spolu	Druh odborného útvaru					
		ambulancia	oddelenie	pracovisko	stacionár	útvár JZS	útvár SVLZ
Zdravotnícky pracovník	10 645,29	3 510,34	4 355,52	1 057,90	127,75	106,35	1 487,43
v tom							
lekár	2 308,03	1 200,16	878,14	4,18	29,06	29,68	166,81
zubný lekár	351,12	345,42	5,70	–	–	–	–
farmaceut	456,10	–	–	455,72	–	–	0,38
sestra	4 234,72	1 428,37	2 283,63	150,89	75,84	53,01	242,98
pôrodná asistentka	302,65	86,15	207,49	2,00	–	3,90	3,11
zdravotnícky laborant	344,43	1,40	3,00	1,00	–	–	339,03
farmaceutický laborant	244,23	–	–	243,23	–	–	1,00
technik pre ZP	4,00	–	–	4,00	–	–	–
fyzioterapeut	281,76	2,00	40,95	8,63	–	0,30	229,88
zdravotnícky záchranár	259,60	259,60	–	–	–	–	–
verejný zdravotník	–	–	–	–	–	–	–
zdravotnícky asistent	425,53	43,59	314,83	2,75	3,25	4,30	56,81
rádiologický technik	179,91	2,00	–	–	–	–	177,91
dentálna hygienička	44,60	44,60	–	–	–	–	–
asistent výživy	5,00	–	5,00	–	–	–	–
masér	120,03	–	24,50	–	–	–	95,53
sanitár	766,17	16,90	573,13	31,00	14,40	15,16	115,58
zubný asistent	24,75	24,75	–	–	–	–	–
zubný technik	116,50	5,00	–	111,50	–	–	–
optometrista	5,00	–	–	5,00	–	–	–
očný optik	25,00	–	–	25,00	–	–	–
ortopedický technik	13,00	–	–	13,00	–	–	–
logopéd	15,00	15,00	–	–	–	–	–
psychológ	51,75	33,40	17,15	–	1,20	–	–
laboratórny diagnostik	56,41	1,00	–	–	–	–	55,41
liečebný pedagóg	6,00	1,00	1,00	–	4,00	–	–
fyzik	4,00	–	1,00	–	–	–	3,00
Nezdravotnícky pracovník	1 088,98	209,02	352,83	374,00	17,90	4,95	130,28
Počet útvarov	2 938	1 998	177	422	51	58	232

T 3.8 PRACOVNÍCI V ZDRAVOTNÍCTVE PODĽA DRUHU ODBORNÉHO ÚTVARU V KRAJOCH SR

Košícký kraj

Počet pracovných miest v povolání	Spolu	Druh odborného útvaru					
		ambulancia	oddelenie	pracovisko	stacionár	útvár JZS	útvár SVLZ
Zdravotnícky pracovník	11 887,58	3 998,44	5 027,78	1 207,85	100,75	86,44	1 466,32
v tom							
lekár	2 698,16	1 414,15	1 025,39	6,55	23,25	34,53	194,29
zubný lekár	408,02	399,07	8,60	–	–	0,15	0,20
farmaceut	486,25	–	–	484,10	–	–	2,15
sestra	4 725,02	1 600,74	2 715,28	92,34	63,20	42,35	211,11
pôrodná asistentka	244,81	77,39	164,72	–	–	1,70	1,00
zdravotnícky laborant	439,12	35,63	3,00	–	–	1,00	399,49
farmaceutický laborant	333,74	–	–	332,99	–	–	0,75
technik pre ZP	2,30	–	–	2,30	–	–	–
fyzioterapeut	263,36	14,50	100,62	2,25	1,60	–	144,39
zdravotnícky záchranár	243,60	243,60	–	–	–	–	–
verejný zdravotník	6,27	3,27	2,00	–	–	–	1,00
zdravotnícky asistent	428,12	54,50	320,30	1,25	–	–	52,07
rádiologický technik	224,04	2,00	2,00	–	–	–	220,04
dentálna hygienička	21,76	21,16	0,60	–	–	–	–
asistent výživy	3,00	–	3,00	–	–	–	–
masér	78,10	1,90	26,94	–	1,00	–	48,26
sanitár	848,48	28,20	617,93	72,00	9,50	6,71	114,14
zubný asistent	17,00	17,00	–	–	–	–	–
zubný technik	125,42	1,00	2,00	122,42	–	–	–
optometrista	15,00	–	–	15,00	–	–	–
očný optik	32,65	–	–	32,65	–	–	–
ortopedický technik	44,00	–	–	44,00	–	–	–
logopéd	9,00	8,00	1,00	–	–	–	–
psychológ	90,70	59,30	31,20	–	0,20	–	–
laboratórny diagnostik	78,73	12,00	0,20	–	–	–	66,53
liečebný pedagóg	7,00	2,00	3,00	–	2,00	–	–
fyzik	13,93	3,03	–	–	–	–	10,90
Nezdravotnícky pracovník	1 252,25	207,22	405,83	443,59	23,45	1,32	170,84
Počet útvarov	3 409	2 421	194	441	21	82	250

T 4 ZDRAVOTNÍCKI PRACOVNÍCI V AMBULANCIÁCH PODĽA ODBORNÉHO ZAMERANIA V SLOVENSKEJ REPUBLIKE

Odborné zameranie útvaru	Počet útvarov	Počet pracovných miest			Na 100 000 obyvateľov	
		zdravotnícki pracovníci spolu	lekári a zubní lekári	sestry a pôrodné asistentky	lekári a zubní lekári	sestry a pôrodné asistentky
Spolu	14 821	26 303,62	11 517,85	11 680,67	212,26	215,26
vnútorné lekárstvo	744	1 048,55	451,06	554,51	8,31	10,22
infektológia	61	73,51	36,32	37,19	0,67	0,69
pneumológia a ftizeológia	184	314,83	148,23	163,60	2,73	3,01
neuroológia	406	593,71	269,04	309,80	4,96	5,71
psychiatria	351	501,00	273,36	220,94	5,04	4,07
pracovné lekárstvo	14	52,12	15,75	17,60	0,29	0,32
pediatria	116	106,04	49,00	54,34	4,90	5,44
všeobecná starostlivosť o deti a dorast	1 065	1 973,57	991,05	977,52	99,13	97,78
gynekológia a pôrodníctvo	854	1 269,35	620,75	627,70	22,33	22,58
chirurgia	408	750,42	282,62	391,45	5,21	7,21
ortopédia	316	499,55	241,98	249,97	4,46	4,61
uroológia	214	294,96	142,93	149,23	2,63	2,75
úrazová chirurgia	105	176,35	52,52	92,13	0,97	1,70
otorinolaryngológia	311	488,26	231,05	252,11	4,26	4,65
oftalmológia	417	730,39	360,54	362,05	6,64	6,67
stomatológia	2 294	4 817,34	2 324,31	1 998,18	42,83	36,82
pediatrická gynekológia	26	9,08	4,78	4,30	0,48	0,43
dermatovenerológia	354	592,97	302,26	276,21	5,57	5,09
klinická onkológia	141	310,52	104,54	192,94	1,93	3,56
všeobecné lekárstvo	2 049	3 674,95	1 813,45	1 843,57	40,97	41,65
dorastové lekárstvo	5	2,86	1,43	1,43	0,03	0,03
klinická biochémia	3	2,60	1,35	1,25	0,02	0,02
anestéziológia a intenzívna medicína	130	240,26	98,96	99,80	1,82	1,84
telovýchovné lekárstvo	27	27,51	15,61	11,90	0,29	0,22
fyziatra, balneológia a liečebná rehabilitácia	376	429,19	271,02	139,12	4,99	2,56
hematológia a transfúziológia	117	391,67	127,34	246,98	2,35	4,55
urgentná medicína	3	48,70	15,00	10,00	0,28	0,18
neurochirurgia	18	20,83	11,83	9,00	0,22	0,17
plastická chirurgia	54	56,77	31,89	21,88	0,59	0,40
ortopedická protetika	5	12,39	4,09	5,30	0,08	0,10
klinická imunológia a alergiológia	231	394,22	180,95	190,47	3,33	3,51
radičná onkológia	17	38,83	15,20	22,60	0,28	0,42
foniatria	47	36,39	17,51	18,38	0,32	0,34
reumatológia	116	174,67	84,67	90,00	1,56	1,66
algeziológia	51	54,49	25,02	29,45	0,46	0,54
nukleárna medicína	3	17,45	4,75	4,20	0,09	0,08
gastroenterológia	183	371,81	157,50	209,11	2,90	3,85
kardiológia	253	413,64	186,08	220,96	3,43	4,07
diabetológia, poruchy látkovej premeny a výživy	202	285,96	135,35	147,26	2,49	2,71
neonatológia	28	18,64	11,11	7,53	19,80	13,42
čelustná ortopédia	166	269,82	130,84	112,73	2,41	2,08
angiológia	60	75,91	35,61	39,30	0,66	0,72
geriatria	79	65,91	33,22	31,69	4,24	4,04
lekárska genetika	21	45,65	14,05	13,30	0,26	0,25

T 4 ZDRAVOTNÍCKI PRACOVNÍCI V AMBULANCIÁCH PODĽA ODBORNÉHO ZAMERANIA V SLOVENSKEJ REPUBLIKE

1. pokračovanie

Odborné zameranie útvaru	Počet útvarov	Počet pracovných miest			Na 100 000 obyvateľov	
		zdravotnícki pracovníci spolu	lekári a zubní lekári	sestry a pôrodné asistentky	lekári a zubní lekári	sestry a pôrodné asistentky
nefrológia	133	150,78	77,71	71,07	1,43	1,31
endokrinológia	133	185,80	89,31	96,49	1,65	1,78
klinická farmakológia	12	11,10	5,90	4,20	0,11	0,08
cievna chirurgia	50	47,61	21,53	26,08	0,40	0,48
kardiochirurgia	3	4,75	0,75	4,00	0,01	0,07
maxilofaciálna chirurgia	22	45,03	19,20	23,43	0,35	0,43
korektívna dermatológia	1	0,30	0,30	–	0,01	–
medicína drogových závislostí	14	38,89	9,89	17,20	0,18	0,32
gerontopsychiatria	4	3,45	1,75	1,70	0,22	0,22
audiológia	1	–	–	–	–	–
letecké lekárstvo	1	1,70	0,70	1,00	0,01	0,02
pediatrická neurológia	66	79,05	39,99	37,81	4,00	3,78
detská psychiatria	37	45,06	23,00	20,06	2,30	2,01
hrudníková chirurgia	2	3,40	1,40	2,00	0,03	0,04
detská chirurgia	12	16,98	5,15	10,83	0,52	1,08
pediatrická ortopédia	10	11,55	5,45	6,10	0,55	0,61
pediatrická urológia	10	6,75	3,65	3,10	0,37	0,31
pediatrická otorinolaryngológia	17	24,56	7,88	16,68	0,79	1,67
detské zubné lekárstvo	4	2,80	1,80	1,00	0,18	0,10
detská dermatovenerológia	5	10,57	5,84	4,73	0,58	0,47
materno-fetálna medicína	7	2,40	1,20	1,20	0,09	0,09
zdravotnicke pomôcky	1	2,00	–	–	–	–
pediatrická imunológia a alergiológia	22	33,28	15,58	17,70	1,56	1,77
klinická logopédia	138	133,49	–	–	–	–
liečebná pedagogika	8	7,00	–	–	–	–
klinická psychológia	288	246,97	1,00	11,10	0,02	0,20
pediatrická reumatológia	8	3,90	1,80	2,10	0,18	0,21
pediatrická endokrinológia a diabetológia, poruchy látkovej premeny a výživy	39	43,56	20,90	22,66	2,09	2,27
pediatrická gastroenterológia, hepatológia a výživa	38	35,15	15,45	18,70	1,55	1,87
pediatrická kardiológia	67	85,42	40,98	44,44	4,10	4,45
pediatrická pneumológia a ftizeológia	18	27,55	10,90	16,65	1,09	1,67
pediatrická nefrológia	29	27,00	11,83	15,17	1,18	1,52
LSPP všeobecná ambulantná starostlivosť pre dospelých – ambulantná	68	314,71	147,29	162,42	3,33	3,67
LSPP všeobecná ambulantná starostlivosť pre dospelých – návštevná	57	58,31	32,85	19,14	0,74	0,43
LSPP všeobecná ambulantná starostlivosť pre deti a dorast – ambulantná	55	203,97	92,89	110,08	9,29	11,01
LSPP všeobecná ambulantná starostlivosť pre deti a dorast – návštevná	14	14,05	8,92	4,13	0,89	0,41
LSPP stomatologická pre dospelých	31	34,84	18,55	15,91	0,42	0,36
rýchla lekárska pomoc	73	754,95	235,20	17,30	4,33	0,32
rýchla zdravotná pomoc	165	938,03	1,20	10,00	0,02	0,18
vrtuľníková záchranná zdravotná služba	7	39,00	23,00	–	0,42	–

T 4 ZDRAVOTNÍCKI PRACOVNÍCI V AMBULANCIÁCH PODĽA ODBORNÉHO ZAMERANIA V SLOVENSKEJ REPUBLIKE

dokončenie

Odborné zameranie útvaru	Počet útvarov	Počet pracovných miest			Na 100 000 obyvateľov	
		zdravotnícki pracovníci spolu	lekári a zubní lekári	sestry a pôrodné asistentky	lekári a zubní lekári	sestry a pôrodné asistentky
centrálny príjem/urgentný príjem	27	417,50	69,12	243,38	1,27	4,49
popáleninové	4	6,94	1,14	4,80	0,02	0,09
dlhodobo chorých	3	3,50	1,60	1,90	0,03	0,04
chirurgia ruky	1	1,90	0,90	1,00	0,02	0,02
transplantačné	2	1,00	–	1,00	–	0,02
mikrochirurgia oka	2	0,38	0,18	0,20	0,00	0,00
hepatológia	19	12,03	7,03	5,00	0,13	0,09
LSPP stomatologická pre deti a dospelé	2	0,69	0,37	0,32	0,04	0,03
tropická medicína	2	0,31	0,31	–	0,01	–
onkológia v gynekológii	12	4,40	0,90	3,50	0,03	0,13
rýchla lekárska pomoc s vybavením mobilnej intenzívnej jednotky	5	47,24	8,24	–	0,15	–
psychoterapia	77	29,77	2,50	0,10	0,05	0,00
mamológia	13	21,70	9,50	11,70	0,18	0,22
arytmia a koronárna jednotka	4	6,55	1,55	5,00	0,03	0,09
reprodukčná medicína	11	17,83	7,03	4,60	0,13	0,08
poradenská psychológia	13	5,25	–	–	–	–
pracovná a organizačná psychológia	13	6,11	–	–	–	–
akupunktúra	25	11,08	8,40	1,68	0,15	0,03
andrológia	6	3,45	1,95	1,50	0,04	0,03
klinické pracovné lekárstvo a klinická toxikológia	11	12,80	4,05	4,15	0,07	0,08
gynekologická urológia	16	6,88	3,00	3,88	0,11	0,14
onkológia v chirurgii	11	5,74	2,20	3,44	0,04	0,06
onkológia v urológii	13	5,62	2,01	3,61	0,04	0,07
pediatrická anestéziológia	3	9,20	3,30	5,90	0,33	0,59
pediatrická hematológia a onkológia	8	13,72	6,92	6,80	0,69	0,68
pediatrická infektológia	5	4,45	2,25	2,20	0,23	0,22
paliatívna medicína	1	1,00	1,00	–	0,02	–
pediatrická oftalmológia	11	21,68	7,68	14,00	0,77	1,40
sexuológia	5	0,60	0,40	0,20	0,01	0,00
pediatrická urgentná medicína	4	53,00	16,00	27,00	1,60	2,70
dentoalveolárna chirurgia	28	15,48	12,98	2,50	0,24	0,05
choroby slizníc ústnej dutiny	1	0,10	0,10	–	0,00	–
implantológia	6	1,00	1,00	–	0,02	–
mukogingiválna chirurgia	4	1,34	1,34	–	0,02	–
psychiatrická sexuológia	8	1,62	0,42	0,20	0,01	0,00
služby zdravia pri práci	2	2,52	0,85	1,50	0,02	0,03
osteológia	3	4,10	2,10	1,00	0,04	0,02
endoskopické vyšetrovacie metódy v jednotlivých odboroch	1	2,85	0,75	2,10	0,01	0,04
dopravná psychológia	116	42,57	0,10	1,00	0,00	0,02
diagnostická a intervenčná ezofagogastroduodenoskopia	1	–	–	–	–	–
diagnostická a intervenčná kolonoskopia	1	–	–	–	–	–
chemoterapia nádorov	6	19,95	0,40	15,55	0,01	0,29
domáca hospicová starostlivosť	16	6,42	1,62	4,80	0,03	0,09
dentálna hygiena	4	4,00	–	–	–	–

T 4.1 ZDRAVOTNÍCKI PRACOVNÍCI V AMBULANCIÁCH PODĽA ODBORNÉHO ZAMERANIA V KRAJOCH

Bratislavský kraj

Odborné zameranie útvaru	Počet útvarov	Počet pracovných miest			Na 100 000 obyvateľov	
		zdravotnícki pracovníci spolu	lekári a zubní lekári	sestry a pôrodné asistentky	lekári a zubní lekári	sestry a pôrodné asistentky
Spolu	2 478	4 209,09	1 871,08	1 882,30	295,45	297,23
vnútorné lekárstvo	138	165,69	76,99	81,40	12,16	12,85
infektológia	4	13,45	3,45	10,00	0,54	1,58
pneumológia a ftizeológia	20	34,50	14,75	18,75	2,33	2,96
neuroológia	57	91,93	39,22	49,69	6,19	7,85
psychiatria	61	77,24	45,88	28,96	7,24	4,57
pracovné lekárstvo	2	8,00	2,00	–	0,32	–
pediatria	5	5,10	2,10	3,00	1,86	2,65
všeobecná starostlivosť o deti a dorast	126	228,69	117,37	110,32	103,87	97,63
gynekológia a pôrodníctvo	124	191,94	101,41	90,13	30,48	27,09
chirurgia	66	114,87	52,82	56,00	8,34	8,84
ortopédia	53	76,51	38,35	36,16	6,06	5,71
uroológia	44	52,97	28,82	24,15	4,55	3,81
úrazová chirurgia	11	12,80	5,25	7,35	0,83	1,16
otorinolaryngológia	47	71,59	36,44	34,15	5,75	5,39
oftalmológia	76	127,61	61,69	64,92	9,74	10,25
stomatológia	411	821,82	402,04	334,73	63,48	52,86
pediatrická gynekológia	2	0,10	–	0,10	–	0,09
dermatovenerológia	77	128,25	66,45	55,80	10,49	8,81
klinická onkológia	27	57,29	19,74	31,31	3,12	4,94
všeobecné lekárstvo	287	485,76	240,96	242,80	46,31	46,67
klinická biochémia	2	2,10	1,10	1,00	0,17	0,16
anestéziológia a intenzívna medicína	28	64,34	17,14	14,70	2,71	2,32
telovýchovné lekárstvo	5	8,95	5,70	3,25	0,90	0,51
fyziatria, balneológia a liečebná rehabilitácia	60	68,21	41,17	26,94	6,50	4,25
hematológia a transfúziológia	23	88,14	32,55	55,54	5,14	8,77
urgentná medicína	1	7,00	3,00	4,00	0,47	0,63
neurochirurgia	6	8,13	6,13	2,00	0,97	0,32
plastická chirurgia	11	16,05	9,45	6,60	1,49	1,04
ortopedická protetika	1	5,09	0,79	4,30	0,12	0,68
klinická imunológia a alergiológia	45	67,58	34,30	33,28	5,42	5,26
radiačná onkológia	5	11,70	4,70	7,00	0,74	1,11
foniatria	7	6,03	2,73	3,30	0,43	0,52
reumatológia	18	16,62	8,31	8,31	1,31	1,31
algeziológia	10	9,20	5,00	4,20	0,79	0,66
nukleárna medicína	2	9,45	2,75	2,20	0,43	0,35
gastroenterológia	36	64,28	26,05	37,03	4,11	5,85
kardiológia	56	75,74	32,70	42,04	5,16	6,64
diabetológia, poruchy látkovej premeny a výživy	37	55,33	24,11	30,22	3,81	4,77
neonatológia	3	5,85	2,85	3,00	35,04	36,89
čelustná ortopédia	35	58,21	26,90	25,66	4,25	4,05

T 4.1 ZDRAVOTNÍCKI PRACOVNÍCI V AMBULANCIÁCH PODĽA ODBORNÉHO ZAMERANIA V KRAJOCH

Bratislavský kraj

1. pokračovanie

Odborné zameranie útvaru	Počet útvarov	Počet pracovných miest			Na 100 000 obyvateľov	
		zdravotnícki pracovníci spolu	lekári a zubní lekári	sestry a pôrodné asistentky	lekári a zubní lekári	sestry a pôrodné asistentky
angiológia	11	7,96	4,41	3,55	0,70	0,56
geriatria	14	11,45	6,25	5,20	6,39	5,31
lekárska genetika	8	9,40	4,90	4,50	0,77	0,71
nefrológia	22	22,56	14,46	8,10	2,28	1,28
endokrinológia	29	40,70	21,06	19,64	3,33	3,10
klinická farmakológia	4	4,60	2,40	2,20	0,38	0,35
cievna chirurgia	9	9,25	4,75	4,50	0,75	0,71
kardiochirurgia	1	3,75	0,75	3,00	0,12	0,47
maxilofaciálna chirurgia	9	26,78	10,85	15,93	1,71	2,52
korektívna dermatológia	1	0,30	0,30	–	0,05	–
medicína drogových závislostí	2	25,59	3,59	11,00	0,57	1,74
gerontopsychiatria	2	1,25	0,25	1,00	0,26	1,02
pediatrická neurológia	7	11,96	5,38	6,33	4,76	5,60
detská psychiatria	6	6,36	3,30	3,06	2,92	2,71
detská chirurgia	3	11,80	2,80	8,00	2,48	7,08
pediatrická ortopédia	5	6,95	2,85	4,10	2,52	3,63
pediatrická urológia	2	2,20	0,20	2,00	0,18	1,77
pediatrická otorinolaryngológia	6	9,51	2,18	7,33	1,93	6,49
detská dermatovenerológia	1	5,93	3,00	2,93	2,65	2,59
materno-fetálna medicína	4	1,10	0,60	0,50	0,39	0,32
pediatrická imunológia a alergiológia	7	7,30	3,30	4,00	2,92	3,54
klinická logopédia	32	32,20	–	–	–	–
liečebná pedagogika	3	3,00	–	–	–	–
klinická psychológia	65	46,23	–	–	–	–
pediatrická reumatológia	3	0,20	0,20	–	0,18	–
pediatrická endokrinológia a diabetológia, poruchy látkovej premeny a výživy	3	3,00	2,00	1,00	1,77	0,88
pediatrická gastroenterológia, hepatológia a výživa	6	4,70	2,00	2,70	1,77	2,39
pediatrická kardiológia	9	15,56	6,73	8,83	5,96	7,81
pediatrická pneumológia a ftizeológia	4	9,90	3,90	6,00	3,45	5,31
pediatrická nefrológia	3	–	–	–	–	–
LSPP všeobecná ambulantná starostlivosť pre dospelých – ambulantná	1	10,80	5,40	5,40	1,04	1,04
LSPP všeobecná ambulantná starostlivosť pre dospelých – návštevná	2	8,20	3,70	2,70	0,71	0,52
LSPP všeobecná ambulantná starostlivosť pre deti a dorast – ambulantná	1	–	–	–	–	–
LSPP stomatologická pre dospelých	2	5,32	3,70	1,62	0,71	0,31
rýchla lekárska pomoc	3	28,60	11,60	–	1,83	–
rýchla zdravotná pomoc	15	102,80	–	–	–	–
vrtníková záchranná zdravotná služba	1	6,00	4,00	–	0,63	–
centrálny príjem/urgentný príjem	6	91,26	30,90	54,36	4,88	8,58

T 4.1 ZDRAVOTNÍCKI PRACOVNÍCI V AMBULANCIÁCH PODĽA ODBORNÉHO ZAMERANIA V KRAJOCH

Bratislavský kraj

dokončenie

Odborné zameranie útvaru	Počet útvarov	Počet pracovných miest			Na 100 000 obyvateľov	
		zdravotnícki pracovníci spolu	lekári a zubní lekári	sestry a pôrodné asistentky	lekári a zubní lekári	sestry a pôrodné asistentky
popáleninové	1	2,00	–	2,00	–	0,32
chirurgia ruky	1	1,90	0,90	1,00	0,14	0,16
transplantačné	1	1,00	–	1,00	–	0,16
hepatológia	8	3,33	2,23	1,10	0,35	0,17
onkológia v gynekológii	6	3,70	0,70	3,00	0,21	0,90
rýchla lekárska pomoc s vybavením mobilnej intenzívnej jednotky	1	10,24	2,24	–	0,35	–
psychoterapia	20	10,15	1,00	0,10	0,16	0,02
mamológia	8	18,70	7,70	10,50	1,22	1,66
arytmia a koronárna jednotka	3	2,75	0,75	2,00	0,12	0,32
reprodukčná medicína	6	11,23	6,43	3,60	1,02	0,57
poradenská psychológia	4	3,50	–	–	–	–
pracovná a organizačná psychológia	4	3,30	–	–	–	–
akupunktúra	7	5,43	3,80	0,63	0,60	0,10
andrológia	2	2,05	1,05	1,00	0,17	0,16
klinické pracovné lekárstvo a klinická toxikológia	1	–	–	–	–	–
gynekologická urológia	3	1,00	–	1,00	–	0,30
onkológia v chirurgii	3	1,45	0,65	0,70	0,10	0,11
onkológia v urológii	3	1,86	0,26	1,60	0,04	0,25
pediatrická hematológia a onkológia	3	6,12	3,12	3,00	2,76	2,65
pediatrická infektológia	2	2,00	1,00	1,00	0,88	0,88
pediatrická oftalmológia	4	8,48	1,48	7,00	1,31	6,19
pediatrická urgentná medicína	4	53,00	16,00	27,00	14,16	23,89
dentoalveolárna chirurgia	9	3,45	3,45	–	0,54	–
implantológia	5	1,00	1,00	–	0,16	–
psychiatrická sexuológia	2	0,30	0,15	0,15	0,02	0,02
služby zdravia pri práci	2	2,52	0,85	1,50	0,13	0,24
endoskopické vyšetrovacie metódy v jednotlivých odboroch	1	2,85	0,75	2,10	0,12	0,33
dopravná psychológia	21	14,95	–	–	–	–
chemoterapia nádorov	1	19,75	0,20	15,55	0,03	2,46
domáca hospicová starostlivosť	1	2,50	0,50	2,00	0,08	0,32

T 4.2 ZDRAVOTNÍCKI PRACOVNÍCI V AMBULANCIÁCH PODĽA ODBORNÉHO ZAMERANIA V KRAJOCH

Trnavský kraj

Odborné zameranie útvaru	Počet útvarov	Počet pracovných miest			Na 100 000 obyvateľov	
		zdravotnícki pracovníci spolu	lekári a zubní lekári	sestry a pôrodné asistentky	lekári a zubní lekári	sestry a pôrodné asistentky
Spolu	1 207	2 338,13	1 039,05	1 110,12	185,65	198,34
vnútorné lekárstvo	52	81,47	37,93	43,54	6,78	7,78
infektológia	5	5,75	2,75	3,00	0,49	0,54
pneumológia a ftizeológia	15	28,73	13,44	15,29	2,40	2,73
neuroológia	38	62,10	28,31	33,54	5,06	5,99
psychiatria	27	45,13	25,78	19,35	4,61	3,46
pediatria	6	6,20	3,42	2,78	3,64	2,96
všeobecná starostlivosť o deti a dorast	112	215,91	113,22	101,69	120,50	108,23
gynekológia a pôrodníctvo	69	124,39	59,15	62,24	20,69	21,77
chirurgia	27	44,07	19,95	22,62	3,56	4,04
ortopédia	30	56,25	23,43	31,82	4,19	5,69
urológia	21	34,58	15,68	18,90	2,80	3,38
úrazová chirurgia	7	14,16	6,16	8,00	1,10	1,43
otorinolaryngológia	22	41,67	19,12	22,55	3,42	4,03
oftalmológia	31	55,38	28,54	26,64	5,10	4,76
stomatológia	192	464,44	213,62	201,12	38,17	35,93
pediatrická gynekológia	2	0,60	0,30	0,30	0,32	0,32
dermatovenerológia	29	49,28	25,59	23,69	4,57	4,23
klinická onkológia	10	27,42	7,92	19,50	1,42	3,48
všeobecné lekárstvo	196	384,19	182,12	197,07	39,10	42,31
dorastové lekárstvo	1	0,50	0,25	0,25	0,04	0,04
anestéziológia a intenzívna medicína	8	15,00	8,00	7,00	1,43	1,25
telovýchovné lekárstvo	1	0,10	0,10	–	0,02	–
fyziatra, balneológia a liečebná rehabilitácia	34	39,69	22,15	17,04	3,96	3,04
hematológia a transfúziológia	9	25,77	9,53	16,24	1,70	2,90
urgentná medicína	1	23,00	12,00	–	2,14	–
plastická chirurgia	4	0,70	0,60	0,10	0,11	0,02
klinická imunológia a alergiológia	16	29,50	14,30	15,20	2,55	2,72
foniatria	3	2,20	1,10	1,10	0,20	0,20
reumatológia	17	32,10	13,55	18,55	2,42	3,31
algeziológia	3	1,20	0,70	0,50	0,13	0,09
gastroenterológia	13	27,25	13,15	14,10	2,35	2,52
kardiológia	16	25,64	11,90	12,74	2,13	2,28
diabetológia, poruchy látkovej premeny a výživy	13	24,95	11,60	12,85	2,07	2,30
neonatológia	5	1,95	1,82	0,13	33,95	2,42
čelustná ortopédia	17	41,12	18,25	17,37	3,26	3,10
angiológia	7	10,80	4,40	5,40	0,79	0,96
geriatria	5	2,25	0,95	1,30	1,14	1,56
nefrológia	15	8,95	3,55	5,40	0,63	0,96
endokrinológia	7	8,95	3,95	5,00	0,71	0,89
klinická farmakológia	2	1,20	0,40	0,80	0,07	0,14

T 4.2 ZDRAVOTNÍCKI PRACOVNÍCI V AMBULANCIÁCH PODĽA ODBORNÉHO ZAMERANIA V KRAJOCH

Trnavský kraj

dokončenie

Odborné zameranie útvaru	Počet útvarov	Počet pracovných miest			Na 100 000 obyvateľov	
		zdravotnícki pracovníci spolu	lekári a zubní lekári	sestry a pôrodné asistentky	lekári a zubní lekári	sestry a pôrodné asistentky
cievna chirurgia	3	5,50	1,80	3,70	0,32	0,66
medicína drogových závislostí	1	0,90	0,30	0,60	0,05	0,11
pediatrická neurológia	6	4,15	2,75	1,40	0,49	0,25
detská psychiatria	2	2,00	1,00	1,00	1,06	1,06
materno-fetálna medicína	1	0,40	0,20	0,20	0,15	0,15
klinická logopédia	10	12,44	–	–	–	–
klinická psychológia	21	18,92	1,00	1,00	0,18	0,18
pediatrická endokrinológia a diabetológia, poruchy látkovej premeny a výživy	4	4,40	2,60	1,80	0,46	0,32
pediatrická gastroenterológia, hepatológia a výživa	3	2,40	0,50	0,90	0,09	0,16
pediatrická kardiológia	6	8,50	4,30	4,20	0,77	0,75
pediatrická pneumológia a ftizeológia	1	0,10	0,10	–	0,02	–
pediatrická nefrológia	3	2,15	1,00	1,15	0,18	0,21
LSPP všeobecná ambulantná starostlivosť pre dospelých – ambulantná	6	38,25	18,70	19,55	4,02	4,20
LSPP všeobecná ambulantná starostlivosť pre dospelých – návštevná	2	0,24	0,24	–	0,05	–
LSPP všeobecná ambulantná starostlivosť pre deti a dorast – ambulantná	4	21,48	10,74	10,74	11,43	11,43
LSPP stomatologická pre dospelých	1	0,50	0,25	0,25	0,05	0,05
rýchla lekárska pomoc	3	27,90	8,10	–	1,45	–
rýchla zdravotná pomoc	6	46,50	1,00	6,00	0,18	1,07
centrálny príjem/urgentný príjem	3	67,86	3,44	50,42	0,61	9,01
hepatológia	1	2,00	1,00	1,00	0,18	0,18
onkológia v gynekológii	2	–	–	–	–	–
psychoterapia	7	1,70	–	–	–	–
mamológia	1	0,40	0,40	–	0,07	–
poradenská psychológia	1	0,20	–	–	–	–
pracovná a organizačná psychológia	1	1,00	–	–	–	–
akupunktúra	4	0,25	0,25	–	0,04	–
andrológia	1	–	–	–	–	–
gynekologická urológia	2	1,20	0,20	1,00	0,07	0,35
onkológia v urológii	1	–	–	–	–	–
dentoalveolárna chirurgia	1	1,00	0,50	0,50	0,09	0,09
dopravná psychológia	11	1,25	–	–	–	–

T 4.3 ZDRAVOTNÍCKI PRACOVNÍCI V AMBULANCIÁCH PODĽA ODBORNÉHO ZAMERANIA V KRAJOCH

Trenčiansky kraj

Odborné zameranie útvaru	Počet útvarov	Počet pracovných miest			Na 100 000 obyvateľov	
		zdravotnícki pracovníci spolu	lekári a zubní lekári	sestry a pôrodné asistentky	lekári a zubní lekári	sestry a pôrodné asistentky
Spolu	1 462	2 642,54	1 168,37	1 222,99	198,05	207,31
vnútorné lekárstvo	77	117,14	47,39	68,25	8,03	11,57
infektológia	7	9,79	4,79	5,00	0,81	0,85
pneumológia a ftizeológia	17	26,42	11,92	14,50	2,02	2,46
neuroológia	33	53,99	24,33	29,66	4,12	5,03
psychiatria	38	56,25	30,50	25,75	5,17	4,36
pracovné lekárstvo	1	0,80	0,20	0,60	0,03	0,10
pediatria	11	9,01	3,80	5,21	4,00	5,49
všeobecná starostlivosť o deti a dorast	118	208,06	104,75	103,31	110,36	108,84
gynekológia a pôrodníctvo	90	140,67	68,09	71,58	22,68	23,84
chirurgia	44	106,05	31,30	55,35	5,31	9,38
ortopédia	29	50,60	23,85	25,50	4,04	4,32
uroológia	22	34,58	17,48	17,10	2,96	2,90
úrazová chirurgia	11	20,14	4,80	13,34	0,81	2,26
otorinolaryngológia	31	50,40	24,00	26,40	4,07	4,48
oftalmológia	42	71,49	34,34	37,15	5,82	6,30
stomatológia	238	500,98	237,46	215,06	40,25	36,45
pediatrická gynekológia	2	1,40	0,70	0,70	0,74	0,74
dermatovenerológia	28	50,00	25,51	24,49	4,32	4,15
klinická onkológia	10	26,81	10,00	16,81	1,70	2,85
všeobecné lekárstvo	216	394,56	194,48	200,08	39,29	40,42
dorastové lekárstvo	1	1,60	0,80	0,80	0,14	0,14
anestéziológia a intenzívna medicína	15	13,53	7,03	6,50	1,19	1,10
telovýchovné lekárstvo	5	2,25	1,00	1,25	0,17	0,21
fyziatria, balneológia a liečebná rehabilitácia	34	41,40	26,35	12,80	4,47	2,17
hematológia a transfúziológia	9	38,85	12,46	24,09	2,11	4,08
neurochirurgia	1	0,20	0,20	–	0,03	–
plastická chirurgia	1	0,10	0,10	–	0,02	–
klinická imunológia a alergiológia	18	24,60	12,20	12,40	2,07	2,10
foniatria	5	4,20	2,20	2,00	0,37	0,34
reumatológia	9	16,32	8,40	7,92	1,42	1,34
algeziológia	8	8,83	3,08	5,75	0,52	0,97
gastroenterológia	17	33,92	16,22	17,70	2,75	3,00
kardiológia	23	44,70	21,90	22,80	3,71	3,86
diabetológia, poruchy látkovej premeny a výživy	21	31,81	14,91	16,90	2,53	2,86
neonatólogia	1	0,35	0,15	0,20	2,85	3,80
čelustná ortopédia	13	26,59	13,39	10,20	2,27	1,73
angiológia	6	8,30	3,90	4,40	0,66	0,75
geriatria	12	14,68	6,58	7,10	7,02	7,57
lekárska genetika	1	2,50	1,50	1,00	0,25	0,17
nefrológia	13	18,50	9,55	6,95	1,62	1,18
endokrinológia	10	17,13	7,63	9,50	1,29	1,61
klinická farmakológia	1	0,20	0,20	–	0,03	–
cievna chirurgia	2	1,66	0,78	0,88	0,13	0,15
medicína drogových závislostí	2	3,70	1,40	1,50	0,24	0,25
gerontopsychiatria	1	1,20	1,00	0,20	1,07	0,21

T 4.3 ZDRAVOTNÍCKI PRACOVNÍCI V AMBULANCIÁCH PODĽA ODBORNÉHO ZAMERANIA V KRAJOCH

Trenčiansky kraj

dokončenie

Odborné zameranie útvaru	Počet útvarov	Počet pracovných miest			Na 100 000 obyvateľov	
		zdravotnícki pracovníci spolu	lekári a zubní lekári	sestry a pôrodné asistentky	lekári a zubní lekári	sestry a pôrodné asistentky
pediatrická neurológia	6	4,45	2,00	2,45	2,11	2,58
detská psychiatria	5	4,35	2,15	1,20	2,27	1,26
pediatrická otorinolaryngológia	2	0,55	0,15	0,40	0,16	0,42
pediatrická imunológia a alergiológia	2	3,58	1,78	1,80	1,88	1,90
klinická logopédia	17	17,75	–	–	–	–
klinická psychológia	24	16,95	–	–	–	–
pediatrická endokrinológia a diabetológia, poruchy látkovej premeny a výživy	3	4,76	2,30	2,46	2,42	2,59
pediatrická gastroenterológia, hepatológia a výživa	4	4,40	2,20	2,20	2,32	2,32
pediatrická kardiológia	8	10,35	5,30	5,05	5,58	5,32
pediatrická pneumológia a ftizeológia	1	0,40	0,20	0,20	0,21	0,21
pediatrická nefrológia	3	5,00	2,20	2,80	2,32	2,95
LSPP všeobecná ambulancná starostlivosť pre dospelých – ambulancná	9	62,93	30,95	26,98	6,25	5,45
LSPP všeobecná ambulancná starostlivosť pre dospelých – návštevná	8	7,85	4,38	2,70	0,88	0,55
LSPP všeobecná ambulancná starostlivosť pre deti a dorast – ambulancná	9	35,75	17,28	17,47	18,20	18,40
LSPP všeobecná ambulancná starostlivosť pre deti a dorast – návštevná	4	1,55	0,75	0,80	0,79	0,84
LSPP stomatologická pre dospelých	3	1,00	0,50	0,50	0,10	0,10
rýchla lekárska pomoc	7	90,10	18,25	17,30	3,09	2,93
rýchla zdravotná pomoc	12	50,85	–	–	–	–
vrtníková záchranná zdravotná služba	1	4,00	2,00	–	0,34	–
centrálny príjem/urgentný príjem	2	15,10	0,10	6,00	0,02	1,02
dlhodobó chorých	1	1,00	0,50	0,50	0,08	0,08
hepatológia	3	0,50	0,30	0,20	0,05	0,03
tropická medicína	1	0,01	0,01	–	0,00	–
psychoterapia	9	2,85	0,10	–	0,02	–
mamológia	1	0,40	0,20	0,20	0,03	0,03
poradenská psychológia	1	–	–	–	–	–
pracovná a organizačná psychológia	1	0,20	–	–	–	–
akupunktúra	2	0,35	0,30	0,05	0,05	0,01
gynekologická urológia	1	1,00	0,50	0,50	0,17	0,17
onkológia v chirurgii	1	0,80	0,30	0,50	0,05	0,08
onkológia v urológii	2	–	–	–	–	–
pediatrická oftalmológia	1	2,00	1,00	1,00	1,05	1,05
psychiatrická sexuológia	1	0,10	0,05	0,05	0,01	0,01
dopravná psychológia	11	3,40	–	–	–	–
domáca hospicová starostlivosť	1	1,00	–	1,00	–	0,17
dentálna hygiena	1	1,00	–	–	–	–

T 4.4 ZDRAVOTNÍCKI PRACOVNÍCI V AMBULANCIÁCH PODĽA ODBORNÉHO ZAMERANIA V KRAJOCH

Nitriansky kraj

Odborné zameranie útvaru	Počet útvarov	Počet pracovných miest			Na 100 000 obyvateľov	
		zdravotnícki pracovníci spolu	lekári a zubní lekári	sestry a pôrodné asistentky	lekári a zubní lekári	sestry a pôrodné asistentky
Spolu	1 688	3 021,88	1 327,51	1 336,27	194,50	195,78
vnútorné lekárstvo	84	127,33	59,02	64,06	8,65	9,39
infektológia	8	10,60	4,80	5,80	0,70	0,85
pneumológia a ftizeológia	23	42,20	19,79	22,41	2,90	3,28
neuroológia	46	59,16	27,55	31,61	4,04	4,63
psychiatria	33	45,43	25,25	20,18	3,70	2,96
pracovné lekárstvo	2	1,20	0,70	–	0,10	–
pediatria	12	10,77	6,62	4,15	5,98	3,75
všeobecná starostlivosť o deti a dorast	136	236,35	118,28	118,07	106,83	106,64
gynekológia a pôrodníctvo	110	160,18	78,70	80,48	22,44	22,95
chirurgia	52	86,85	40,75	45,70	5,97	6,70
ortopédia	33	47,26	23,86	23,40	3,50	3,43
uroológia	22	33,17	16,27	16,90	2,38	2,48
úrazová chirurgia	12	24,34	6,34	12,40	0,93	1,82
otorinolaryngológia	26	45,78	20,78	25,00	3,04	3,66
oftalmológia	48	88,06	42,26	44,80	6,19	6,56
stomatológia	244	503,17	243,25	226,00	35,64	33,11
pediatrická gynekológia	2	0,40	0,20	0,20	0,18	0,18
dermatovenerológia	41	69,80	34,35	34,45	5,03	5,05
klinická onkológia	18	47,80	14,30	31,50	2,10	4,62
všeobecné lekárstvo	269	451,31	224,32	226,99	39,23	39,70
dorastové lekárstvo	1	0,06	0,03	0,03	0,00	0,00
klinická biochémia	1	0,50	0,25	0,25	0,04	0,04
anestéziológia a intenzívna medicína	9	20,06	6,06	12,00	0,89	1,76
telovýchovné lekárstvo	5	1,51	1,31	0,20	0,19	0,03
fyziatria, balneológia a liečebná rehabilitácia	41	40,31	27,43	12,88	4,02	1,89
hematológia a transfúziológia	14	39,24	15,63	23,61	2,29	3,46
urgentná medicína	1	18,70	–	6,00	–	0,88
neurochirurgia	2	2,00	1,00	1,00	0,15	0,15
plastická chirurgia	3	3,20	1,80	1,40	0,26	0,21
klinická imunológia a alergiológia	28	50,60	23,15	27,45	3,39	4,02
radičná onkológia	1	1,31	0,61	0,70	0,09	0,10
foniatria	4	2,60	1,30	1,30	0,19	0,19
reumatológia	10	14,25	7,25	7,00	1,06	1,03
algeziológia	3	3,08	1,56	1,50	0,23	0,22
gastroenterológia	21	45,50	22,00	23,50	3,22	3,44
kardiológia	29	52,30	23,90	27,40	3,50	4,01
diabetológia, poruchy látkovej premeny a výživy	23	35,80	17,90	16,90	2,62	2,48
neonatológia	2	1,00	0,80	0,20	13,43	3,36
čelustná ortopédia	18	28,45	15,55	11,90	2,28	1,74
angiológia	4	4,40	2,20	2,20	0,32	0,32
geriatria	7	6,65	4,40	2,25	4,09	2,09
lekárska genetika	1	2,00	1,00	1,00	0,15	0,15
nefrológia	17	14,57	6,75	7,82	0,99	1,15
endokrinológia	12	19,60	9,20	10,40	1,35	1,52
klinická farmakológia	2	2,00	1,00	1,00	0,15	0,15
cievna chirurgia	9	7,20	3,70	3,50	0,54	0,51

T 4.4 ZDRAVOTNÍCKI PRACOVNÍCI V AMBULANCIÁCH PODĽA ODBORNÉHO ZAMERANIA V KRAJOCH

Nitriansky kraj

dokončenie

Odborné zameranie útvaru	Počet útvarov	Počet pracovných miest			Na 100 000 obyvateľov	
		zdravotnícki pracovníci spolu	lekári a zubní lekári	sestry a pôrodné asistentky	lekári a zubní lekári	sestry a pôrodné asistentky
maxilofaciálna chirurgia	2	2,50	1,50	1,00	0,22	0,15
medicína drogových závislostí	2	2,80	1,30	1,50	0,19	0,22
gerontopsychiatria	1	1,00	0,50	0,50	0,46	0,46
pediatrická neurológia	8	8,20	4,10	4,10	3,70	3,70
detská psychiatria	4	8,35	3,75	4,60	3,39	4,15
detská chirurgia	2	0,20	0,10	0,10	0,09	0,09
pediatrická urológia	1	–	–	–	–	–
pediatrická imunológia a alergiológia	1	1,50	0,50	1,00	0,45	0,90
klinická logopédia	15	14,90	–	–	–	–
klinická psychológia	30	28,65	–	1,00	–	0,15
pediatrická reumatológia	1	1,00	0,50	0,50	0,45	0,45
pediatrická endokrinológia a diabetológia, poruchy látkovej premeny a výživy	3	3,30	1,80	1,50	1,63	1,35
pediatrická gastroenterológia, hepatológia a výživa	4	5,00	2,50	2,50	2,26	2,26
pediatrická kardiológia	5	6,20	3,10	3,10	2,80	2,80
pediatrická pneumológia a ftizeológia	1	1,60	0,60	1,00	0,54	0,90
pediatrická nefrológia	5	4,40	2,00	2,40	1,81	2,17
LSPP všeobecná ambulantná starostlivosť pre dospelých – ambulantná	9	37,69	17,72	19,97	3,10	3,49
LSPP všeobecná ambulantná starostlivosť pre dospelých – návštevná	9	10,00	6,52	2,73	1,14	0,48
LSPP všeobecná ambulantná starostlivosť pre deti a dorast – ambulantná	9	41,94	17,62	24,32	15,91	21,97
LSPP všeobecná ambulantná starostlivosť pre deti a dorast – návštevná	2	2,30	2,05	0,25	1,85	0,23
LSPP stomatologická pre dospelých	5	5,79	3,18	2,23	0,56	0,39
rýchla lekárska pomoc	11	117,40	40,00	–	5,86	–
rýchla zdravotná pomoc	22	150,33	–	–	–	–
vrtníková záchranná zdravotná služba	1	5,00	3,00	–	0,44	–
centrálny príjem/urgentný príjem	3	34,23	5,23	19,00	0,77	2,78
mikrochirurgia oka	1	–	–	–	–	–
hepatológia	3	2,00	1,80	0,20	0,26	0,03
LSPP stomatologická pre deti a dorast	2	0,69	0,37	0,32	0,33	0,29
onkológia v gynekológii	2	0,50	0,10	0,40	0,03	0,11
psychoterapia	6	3,55	–	–	–	–
mamológia	1	–	–	–	–	–
akupunktúra	3	2,45	1,45	1,00	0,21	0,15
gynekologická urológia	2	1,28	0,60	0,68	0,17	0,19
onkológia v chirurgii	1	0,15	0,05	0,10	0,01	0,01
onkológia v urológii	3	2,10	1,00	1,10	0,15	0,16
paliatívna medicína	1	1,00	1,00	–	0,15	–
pediatrická oftalmológia	1	–	–	–	–	–
sexuológia	1	–	–	–	–	–
dentoalveolárna chirurgia	2	0,40	0,40	–	0,06	–
dopravná psychológia	12	2,75	–	–	–	–
domáca hospicová starostlivosť	1	1,68	–	1,68	–	0,25
dentálna hygiena	1	1,00	–	–	–	–

T 4.5 ZDRAVOTNÍCKI PRACOVNÍCI V AMBULANCIÁCH PODĽA ODBORNÉHO ZAMERANIA V KRAJOCH

Žilinský kraj

Odborné zameranie útvaru	Počet útvarov	Počet pracovných miest			Na 100 000 obyvateľov	
		zdravotnícki pracovníci spolu	lekári a zubní lekári	sestry a pôrodné asistentky	lekári a zubní lekári	sestry a pôrodné asistentky
Spolu	1 793	3 468,91	1 447,67	1 586,55	209,68	229,79
vnútorné lekárstvo	81	134,50	47,64	81,73	6,90	11,84
infektológia	10	10,30	6,30	4,00	0,91	0,58
pneumológia a ftizeológia	20	43,25	21,50	20,75	3,11	3,01
neuroológia	45	84,71	32,31	46,40	4,68	6,72
psychiatria	42	63,30	32,12	28,58	4,65	4,14
pracovné lekárstvo	2	15,00	4,00	4,00	0,58	0,58
pediatria	17	16,90	8,60	8,30	6,61	6,38
všeobecná starostlivosť o deti a dorast	122	261,49	123,01	137,48	94,56	105,68
gynekológia a pôrodníctvo	101	182,35	81,75	86,60	23,27	24,65
chirurgia	49	118,79	36,19	69,00	5,24	9,99
ortopédia	48	77,12	34,17	40,85	4,95	5,92
uroológia	22	34,60	13,85	20,75	2,01	3,01
úrazová chirurgia	10	30,90	2,75	19,15	0,40	2,77
otorinolaryngológia	43	62,83	28,82	32,41	4,17	4,69
oftalmológia	60	102,94	50,57	49,77	7,32	7,21
stomatológia	266	626,24	290,53	260,38	42,08	37,71
pediatrická gynekológia	6	3,05	1,75	1,30	1,35	1,00
dermatovenerológia	42	77,78	38,50	37,28	5,58	5,40
klinická onkológia	19	35,10	13,20	20,90	1,91	3,03
všeobecné lekárstvo	239	464,42	225,88	233,84	40,31	41,73
dorastové lekárstvo	1	0,20	0,10	0,10	0,01	0,01
anestéziológia a intenzívna medicína	12	61,11	30,91	30,20	4,48	4,37
telovýchovné lekárstvo	4	7,00	3,00	4,00	0,43	0,58
fyziatria, balneológia a liečebná rehabilitácia	44	48,82	31,02	17,80	4,49	2,58
hematológia a transfúziológia	15	33,26	11,77	20,49	1,70	2,97
neurochirurgia	6	8,00	3,00	5,00	0,43	0,72
plastická chirurgia	4	4,25	1,25	2,00	0,18	0,29
klinická imunológia a alergiológia	30	49,42	24,76	24,66	3,59	3,57
radiačná onkológia	4	4,00	2,00	1,00	0,29	0,14
foniatria	8	7,94	3,30	4,64	0,48	0,67
reumatológia	15	23,05	11,20	11,85	1,62	1,72
algeziológia	4	7,10	3,10	4,00	0,45	0,58
nukleárna medicína	1	8,00	2,00	2,00	0,29	0,29
gastroenterológia	23	70,57	27,64	39,93	4,00	5,78
kardiológia	28	41,55	19,05	22,50	2,76	3,26
diabetológia, poruchy látkovej premeny a výživy	24	25,05	12,55	12,50	1,82	1,81
neonatológia	3	0,70	0,60	0,10	8,43	1,41
čelustná ortopédia	16	27,95	12,65	13,50	1,83	1,96
angiológia	5	6,10	2,80	3,30	0,41	0,48
geriatria	6	2,80	1,40	1,40	1,48	1,48

T 4.5 ZDRAVOTNÍCKI PRACOVNÍCI V AMBULANCIÁCH PODĽA ODBORNÉHO ZAMERANIA V KRAJOCH

Žilinský kraj

1. pokračovanie

Odborné zameranie útvaru	Počet útvarov	Počet pracovných miest			Na 100 000 obyvateľov	
		zdravotnícki pracovníci spolu	lekári a zubní lekári	sestry a pôrodné asistentky	lekári a zubní lekári	sestry a pôrodné asistentky
lekárska genetika	2	10,10	2,10	2,00	0,30	0,29
nefrológia	16	22,40	10,70	11,70	1,55	1,69
endokrinológia	17	26,88	10,88	16,00	1,58	2,32
klinická farmakológia	1	–	–	–	–	–
cievna chirurgia	10	10,28	5,53	4,75	0,80	0,69
maxilofaciálna chirurgia	3	5,90	1,90	4,00	0,28	0,58
medicína drogových závislostí	2	0,90	0,90	–	0,13	–
audiológia	1	–	–	–	–	–
pediatrická neurológia	5	7,60	3,60	3,00	2,77	2,31
detská psychiatria	5	5,00	2,00	2,00	1,54	1,54
hrudníková chirurgia	1	1,40	0,40	1,00	0,06	0,14
detská chirurgia	2	1,00	0,50	0,50	0,38	0,38
pediatrická ortopédia	2	2,00	1,00	1,00	0,77	0,77
pediatrická urológia	2	0,60	0,50	0,10	0,38	0,08
pediatrická otorinolaryngológia	2	2,00	1,00	1,00	0,77	0,77
detská dermatovenerológia	2	2,00	1,00	1,00	0,77	0,77
materno-fetálna medicína	1	–	–	–	–	–
zdravotnícke pomôcky	1	2,00	–	–	–	–
pediatrická imunológia a alergiológia	4	7,00	3,10	3,90	2,38	3,00
klinická logopédia	17	16,00	–	–	–	–
liečebná pedagogika	2	1,00	–	–	–	–
klinická psychológia	36	25,31	–	2,00	–	0,29
pediatrická reumatológia	2	1,80	0,80	1,00	0,61	0,77
pediatrická endokrinológia a diabetológia, poruchy látkovej premeny a výživy	7	7,10	2,70	4,40	2,08	3,38
pediatrická gastroenterológia, hepatológia a výživa	3	3,00	1,00	2,00	0,77	1,54
pediatrická kardiológia	11	12,20	5,20	7,00	4,00	5,38
pediatrická pneumológia a ftizeológia	2	3,00	1,00	2,00	0,77	1,54
pediatrická nefrológia	3	4,20	1,70	2,50	1,31	1,92
LSPP všeobecná ambulancná starostlivosť pre dospelých – ambulancná	8	30,56	11,36	19,20	2,03	3,43
LSPP všeobecná ambulancná starostlivosť pre dospelých – návštevná	6	4,79	4,79	–	0,85	–
LSPP všeobecná ambulancná starostlivosť pre deti a dorast – ambulancná	5	22,48	9,40	13,08	7,23	10,05
LSPP všeobecná ambulancná starostlivosť pre deti a dorast – návštevná	2	0,14	0,14	–	0,11	–
LSPP stomatologická pre dospelých	6	6,76	2,38	4,38	0,42	0,78
rýchla lekárska pomoc	11	120,05	46,55	–	6,74	–
rýchla zdravotná pomoc	24	117,75	0,20	4,00	0,03	0,58
vrtuľníková záchranná zdravotná služba	1	5,00	3,00	–	0,43	–
centrálny príjem/urgentný príjem	4	56,10	3,10	38,00	0,45	5,50

T 4.5 ZDRAVOTNÍCKI PRACOVNÍCI V AMBULANCIÁCH PODĽA ODBORNÉHO ZAMERANIA V KRAJOCH

Žilinský kraj

dokončenie

Odborné zameranie útvaru	Počet útvarov	Počet pracovných miest			Na 100 000 obyvateľov	
		zdravotnícki pracovníci spolu	lekári a zubní lekári	sestry a pôrodné asistentky	lekári a zubní lekári	sestry a pôrodné asistentky
hepatológia	1	–	–	–	–	–
tropická medicína	1	0,30	0,30	–	0,04	–
onkológia v gynekológii	1	–	–	–	–	–
rýchla lekárska pomoc s vybavením mobilnej intenzívnej jednotky	1	11,20	2,20	–	0,32	–
psychoterapia	14	2,99	–	–	–	–
mamológia	1	2,00	1,00	1,00	0,14	0,14
reprodukčná medicína	2	1,60	0,60	1,00	0,09	0,14
poradenská psychológia	2	0,40	–	–	–	–
pracovná a organizačná psychológia	3	0,41	–	–	–	–
akupunktúra	1	0,90	0,90	–	0,13	–
andrológia	1	0,20	0,20	–	0,03	–
klinické pracovné lekárstvo a klinická toxikológia	2	5,00	–	1,40	–	0,20
gynekologická urológia	2	0,60	0,60	–	0,17	–
onkológia v chirurgii	3	0,80	0,30	0,50	0,04	0,07
onkológia v urológii	1	0,20	0,20	–	0,03	–
pediatrická anestéziológia	1	7,50	3,00	4,50	2,31	3,46
pediatrická oftalmológia	1	2,00	1,00	1,00	0,77	0,77
sexuológia	4	0,60	0,40	0,20	0,06	0,03
dentoalveolárna chirurgia	1	2,00	1,00	1,00	0,14	0,14
psychiatrická sexuológia	1	–	–	–	–	–
dopravná psychológia	17	3,47	–	–	–	–
chemoterapia nádorov	2	–	–	–	–	–
domáca hospicová starostlivosť	4	–	–	–	–	–

T 4.6 ZDRAVOTNÍCKI PRACOVNÍCI V AMBULANCIÁCH PODĽA ODBORNÉHO ZAMERANIA V KRAJOCH

Banskobystrický kraj

Odborné zameranie útvaru	Počet útvarov	Počet pracovných miest			Na 100 000 obyvateľov	
		zdravotnícki pracovníci spolu	lekári a zubní lekári	sestry a pôrodné asistentky	lekári a zubní lekári	sestry a pôrodné asistentky
Spolu	1 774	3 114,29	1 305,37	1 349,79	199,90	206,70
vnútorné lekárstvo	95	146,62	44,01	80,21	6,74	12,28
infektológia	9	10,38	5,38	5,00	0,82	0,77
pneumológia a ftizeológia	22	38,91	17,61	20,30	2,70	3,11
neuroológia	47	63,10	29,25	30,65	4,48	4,69
psychiatria	46	68,20	34,48	33,02	5,28	5,06
pracovné lekárstvo	1	2,00	1,00	1,00	0,15	0,15
pediatria	17	13,10	5,10	8,00	4,44	6,96
všeobecná starostlivosť o deti a dorast	112	203,22	99,43	103,79	86,56	90,36
gynekológia a pôrodníctvo	108	147,70	71,73	74,97	21,32	22,28
chirurgia	50	100,59	27,36	46,73	4,19	7,16
ortopédia	28	46,74	23,99	21,50	3,67	3,29
uroológia	23	28,36	14,33	13,83	2,19	2,12
úrazová chirurgia	16	40,01	9,08	19,33	1,39	2,96
otorinolaryngológia	37	62,60	30,22	32,38	4,63	4,96
oftalmológia	52	82,58	39,88	41,70	6,11	6,39
stomatológia	255	513,62	245,77	220,82	37,64	33,81
pediatrická gynekológia	4	0,90	0,70	0,20	0,61	0,17
dermatovenerológia	41	64,70	33,45	29,25	5,12	4,48
klinická onkológia	21	39,44	13,02	26,42	1,99	4,05
všeobecné lekárstvo	241	423,43	210,85	211,88	39,18	39,37
anestéziológia a intenzívna medicína	20	15,13	7,13	5,00	1,09	0,77
telovýchovné lekárstvo	2	2,00	2,00	–	0,31	–
fyziatria, balneológia a liečebná rehabilitácia	49	56,03	38,14	16,69	5,84	2,56
hematológia a transfúziológia	9	56,23	11,79	44,44	1,81	6,81
neurochirurgia	1	2,00	1,00	1,00	0,15	0,15
plastická chirurgia	10	8,59	5,59	3,00	0,86	0,46
ortopedická protetika	1	1,00	1,00	–	0,15	–
klinická imunológia a alergiológia	21	34,73	16,20	18,53	2,48	2,84
radiačná onkológia	3	4,90	2,00	2,90	0,31	0,44
foniatria	5	3,32	1,98	1,34	0,30	0,21
reumatológia	9	14,64	7,05	7,59	1,08	1,16
algeziológia	7	11,58	4,38	7,20	0,67	1,10
gastroenterológia	18	37,50	13,50	24,00	2,07	3,68
kardiológia	27	49,01	21,56	26,85	3,30	4,11
diabetológia, poruchy látkovej premeny a výživy	27	35,50	16,25	18,40	2,49	2,82
neonatólogia	3	1,80	0,80	1,00	13,47	16,84
čelustná ortopédia	18	20,50	9,70	7,80	1,49	1,19
angiológia	3	5,55	2,05	3,50	0,31	0,54
geriatria	16	11,94	7,44	4,50	7,56	4,57
lekárska genetika	2	3,40	1,40	2,00	0,21	0,31

T 4.6 ZDRAVOTNÍCKI PRACOVNÍCI V AMBULANCIÁCH PODĽA ODBORNÉHO ZAMERANIA V KRAJOCH

Banskobystrický kraj

1. pokračovanie

Odborné zameranie útvaru	Počet útvarov	Počet pracovných miest			Na 100 000 obyvateľov	
		zdravotnícki pracovníci spolu	lekári a zubní lekári	sestry a pôrodné asistentky	lekári a zubní lekári	sestry a pôrodné asistentky
nefrológia	18	23,30	11,80	11,50	1,81	1,76
endokrinológia	15	15,57	6,89	8,68	1,06	1,33
cievna chirurgia	6	4,90	2,15	2,75	0,33	0,42
kardiochirurgia	1	–	–	–	–	–
maxilofaciálna chirurgia	1	1,50	0,50	1,00	0,08	0,15
medicína drogových závislostí	3	3,80	1,80	2,00	0,28	0,31
pediatrická neurológia	6	7,40	4,20	3,20	3,66	2,79
detská psychiatria	6	8,20	4,60	3,60	4,00	3,13
detská chirurgia	2	1,80	0,65	1,15	0,57	1,00
pediatrická ortopédia	1	1,60	0,60	1,00	0,52	0,87
pediatrická urológia	1	2,80	1,80	1,00	1,57	0,87
pediatrická otorinolaryngológia	1	3,40	1,00	2,40	0,87	2,09
detské zubné lekárstvo	1	2,00	1,00	1,00	0,87	0,87
materno-fetálna medicína	1	0,90	0,40	0,50	0,25	0,32
pediatrická imunológia a alergiológia	2	4,00	2,00	2,00	1,74	1,74
klinická logopédia	21	17,20	–	–	–	–
liečebná pedagogika	1	1,00	–	–	–	–
klinická psychológia	28	24,44	–	2,00	–	0,31
pediatrická reumatológia	1	0,10	0,10	–	0,09	–
pediatrická endokrinológia a diabetológia, poruchy látkovej premeny a výživy	6	5,60	2,70	2,90	2,35	2,52
pediatrická gastroenterológia, hepatológia a výživa	5	3,00	1,50	1,50	1,31	1,31
pediatrická kardiológia	7	7,10	3,50	3,60	3,05	3,13
pediatrická pneumológia a ftizeológia	2	2,20	1,10	1,10	0,96	0,96
pediatrická nefrológia	4	3,40	1,70	1,70	1,48	1,48
LSPP všeobecná ambulantná starostlivosť pre dospelých – ambulantná	11	56,87	26,81	30,06	4,98	5,59
LSPP všeobecná ambulantná starostlivosť pre dospelých – návštevná	13	18,43	9,59	5,84	1,78	1,09
LSPP všeobecná ambulantná starostlivosť pre deti a dorast – ambulantná	8	48,24	22,92	25,32	19,95	22,04
LSPP všeobecná ambulantná starostlivosť pre deti a dorast – návštevná	5	10,06	5,98	3,08	5,21	2,68
LSPP stomatologická pre dospelých	4	3,96	1,98	1,98	0,37	0,37
rýchla lekárska pomoc	13	124,50	43,00	–	6,58	–
rýchla zdravotná pomoc	34	182,80	–	–	–	–
vrtníková záchranná zdravotná služba	1	4,00	2,00	–	0,31	–
mikrochirurgia oka	1	0,38	0,18	0,20	0,03	0,03
hepatológia	1	3,00	1,00	2,00	0,15	0,31
rýchla lekárska pomoc s vybavením mobilnej intenzívnej jednotky	1	7,00	1,00	–	0,15	–
psychoterapia	11	4,80	0,90	–	0,14	–
poradenská psychológia	4	1,15	–	–	–	–

T 4.6 ZDRAVOTNÍCKI PRACOVNÍCI V AMBULANCIÁCH PODĽA ODBORNÉHO ZAMERANIA V KRAJOCH

Banskobystrický kraj

dokončenie

Odborné zameranie útvaru	Počet útvarov	Počet pracovných miest			Na 100 000 obyvateľov	
		zdravotnícki pracovníci spolu	lekári a zubní lekári	sestry a pôrodné asistentky	lekári a zubní lekári	sestry a pôrodné asistentky
pracovná a organizačná psychológia	2	0,50	–	–	–	–
akupunktúra	5	1,20	1,20	–	0,18	–
klinické pracovné lekárstvo a klinická toxikológia	3	5,40	2,15	2,25	0,33	0,34
gynekologická urológia	2	0,80	0,60	0,20	0,18	0,06
onkológia v chirurgii	1	1,74	0,30	1,44	0,05	0,22
pediatrická anestéziológia	1	1,00	–	1,00	–	0,87
pediatrická hematológia a onkológia	1	2,00	1,00	1,00	0,87	0,87
pediatrická oftalmológia	3	7,60	3,60	4,00	3,13	3,48
dentoalveolárna chirurgia	10	2,43	2,43	–	0,37	–
psychiatrická sexuológia	1	0,02	0,02	–	0,00	–
dopravná psychológia	18	7,41	–	–	–	–
diagnostická a intervenčná ezofagogastroduodenoskopia	1	–	–	–	–	–
diagnostická a intervenčná kolonoskopia	1	–	–	–	–	–
domáca hospicová starostlivosť	1	1,24	1,12	0,12	0,17	0,02
dentálna hygiena	1	1,00	–	–	–	–

T 4.7 ZDRAVOTNÍCKI PRACOVNÍCI V AMBULANCIÁCH PODĽA ODBORNÉHO ZAMERANIA V KRAJOCH

Prešovský kraj

Odborné zameranie útvaru	Počet útvarov	Počet pracovných miest			Na 100 000 obyvateľov	
		zdravotnícki pracovníci spolu	lekári a zubní lekári	sestry a pôrodné asistentky	lekári a zubní lekári	sestry a pôrodné asistentky
Spolu	1 998	3 510,34	1 545,58	1 514,52	188,33	184,54
vnútorné lekárstvo	97	125,56	57,78	66,38	7,04	8,09
infektológia	8	7,39	4,00	3,39	0,49	0,41
pneumológia a ftizeológia	28	50,74	23,24	27,50	2,83	3,35
neuroológia	69	88,65	42,40	43,85	5,17	5,34
psychiatria	41	60,58	32,60	27,98	3,97	3,41
pediatria	21	10,56	4,16	6,40	2,34	3,60
všeobecná starostlivosť o deti a dospelých	174	322,42	164,31	157,11	92,52	88,47
gynekológia a pôrodníctvo	124	160,08	74,82	84,76	18,02	20,41
chirurgia	61	94,35	35,26	55,79	4,30	6,80
ortopédia	42	67,84	33,95	33,89	4,14	4,13
uroológia	25	36,42	15,10	19,72	1,84	2,40
úrazová chirurgia	17	15,50	6,74	7,26	0,82	0,88
otorinolaryngológia	48	70,59	34,62	35,47	4,22	4,32
oftalmológia	42	84,45	40,38	44,07	4,92	5,37
stomatológia	311	683,68	328,70	255,58	40,05	31,14
pediatrická gynekológia	6	1,38	0,88	0,50	0,50	0,28
dermatovenerológia	39	68,81	32,31	34,50	3,94	4,20
klinická onkológia	16	33,25	11,35	21,10	1,38	2,57
všeobecné lekárstvo	289	516,70	259,78	254,52	40,39	39,58
dorastové lekárstvo	1	0,50	0,25	0,25	0,03	0,03
anestéziológia a intenzívna medicína	20	36,99	15,44	18,55	1,88	2,26
telovýchovné lekárstvo	1	0,20	0,20	–	0,02	–
fyziatria, balneológia a liečebná rehabilitácia	52	64,91	41,51	22,40	5,06	2,73
hematológia a transfúziológia	19	42,33	15,95	26,38	1,94	3,21
plastická chirurgia	4	4,50	2,50	2,00	0,30	0,24
klinická imunológia a alergiológia	33	46,66	22,66	24,00	2,76	2,92
radiačná onkológia	2	5,30	2,30	3,00	0,28	0,37
foniatria	6	3,90	2,00	1,40	0,24	0,17
reumatológia	14	25,68	12,03	13,65	1,47	1,66
algeziológia	8	8,10	3,80	4,30	0,46	0,52
gastroenterológia	21	42,41	17,66	24,75	2,15	3,02
kardiológia	27	44,95	21,50	23,45	2,62	2,86
diabetológia, poruchy látkovej premeny a výživy	25	35,25	17,40	17,85	2,12	2,17
neonatólogia	5	3,27	2,07	1,20	21,59	12,51
čelustná ortopédia	20	29,55	14,55	10,00	1,77	1,22
angiológia	9	14,60	6,20	8,40	0,76	1,02
geriatria	13	11,10	4,00	7,10	3,89	6,90
lekárska genetika	3	2,90	–	1,60	–	0,19
nefrológia	12	16,40	8,30	8,10	1,01	0,99
endokrinológia	21	27,67	13,70	13,97	1,67	1,70
klinická farmakológia	1	0,30	0,10	0,20	0,01	0,02
cievna chirurgia	5	3,70	1,70	2,00	0,21	0,24
maxilofaciálna chirurgia	2	1,40	0,40	1,00	0,05	0,12
pediatrická neuroológia	12	16,86	8,56	8,30	4,82	4,67
hrudníková chirurgia	1	2,00	1,00	1,00	0,12	0,12

T 4.7 ZDRAVOTNÍCKI PRACOVNÍCI V AMBULANCIÁCH PODĽA ODBORNÉHO ZAMERANIA V KRAJOCH

Prešovský kraj

dokončenie

Odborné zameranie útvaru	Počet útvarov	Počet pracovných miest			Na 100 000 obyvateľov	
		zdravotnícki pracovníci spolu	lekári a zubní lekári	sestry a pôrodné asistentky	lekári a zubní lekári	sestry a pôrodné asistentky
detská chirurgia	1	0,18	0,10	0,08	0,06	0,05
pediatrická otorinolaryngológia	1	0,40	0,20	0,20	0,11	0,11
detská dermatovenerológia	2	2,64	1,84	0,80	1,04	0,45
pediatrická imunológia a alergiológia	4	7,30	3,60	3,70	2,03	2,08
klinická logopédia	18	15,00	–	–	–	–
liečebná pedagogika	1	1,00	–	–	–	–
klinická psychológia	28	33,54	–	2,00	–	0,24
pediatrická endokrinológia a diabetológia, poruchy látkovej premeny a výživy	5	4,00	2,00	2,00	1,13	1,13
pediatrická gastroenterológia, hepatológia a výživa	7	4,20	2,00	2,20	1,13	1,24
pediatrická kardiológia	9	12,21	5,30	6,91	2,98	3,89
pediatrická pneumológia a ftizeológia	4	5,20	2,55	2,65	1,44	1,49
pediatrická nefrológia	4	3,05	1,23	1,82	0,69	1,02
LSPP všeobecná ambulancná starostlivosť pre dospelých – ambulancná	12	29,72	13,10	16,62	2,04	2,58
LSPP všeobecná ambulancná starostlivosť pre dospelých – návštevná	9	1,93	0,90	1,03	0,14	0,16
LSPP všeobecná ambulancná starostlivosť pre deti a dorast – ambulancná	11	15,53	5,83	9,70	3,28	5,46
LSPP všeobecná ambulancná starostlivosť pre deti a dorast – návštevná	1	–	–	–	–	–
LSPP stomatologická pre dospelých	5	4,25	1,77	2,48	0,28	0,39
rýchla lekárska pomoc	14	139,50	40,90	–	4,98	–
rýchla zdravotná pomoc	27	137,00	–	–	–	–
vrtníková záchranná zdravotná služba	1	7,00	5,00	–	0,61	–
centrálny príjem/urgentný príjem	2	59,85	9,55	26,80	1,16	3,27
dlhodobó chorých	2	2,50	1,10	1,40	0,13	0,17
hepatológia	1	1,00	0,50	0,50	0,06	0,06
onkológia v gynekológii	1	0,20	0,10	0,10	0,02	0,02
rýchla lekárska pomoc s vybavením mobilnej intenzívnej jednotky	1	12,60	2,60	–	0,32	–
psychoterapia	1	0,20	–	–	–	–
arytmia a koronárna jednotka	1	3,80	0,80	3,00	0,10	0,37
klinické pracovné lekárstvo a klinická toxikológia	1	1,50	1,00	0,50	0,12	0,06
gynekologická urológia	3	1,00	0,50	0,50	0,12	0,12
onkológia v chirurgii	2	0,80	0,60	0,20	0,07	0,02
onkológia v urológii	1	1,26	0,35	0,91	0,04	0,11
pediatrická hematológia a onkológia	2	1,80	1,00	0,80	0,56	0,45
pediatrická oftalmológia	1	1,60	0,60	1,00	0,34	0,56
dentoalveolárna chirurgia	1	1,00	–	1,00	–	0,12
psychiatrická sexuológia	1	0,10	0,10	–	0,01	–
osteológia	3	4,10	2,10	1,00	0,26	0,12
dopravná psychológia	7	2,80	–	–	–	–
chemoterapia nádorov	3	0,20	0,20	–	0,02	–
domáca hospicová starostlivosť	5	–	–	–	–	–

T 4.8 ZDRAVOTNÍCKI PRACOVNÍCI V AMBULANCIÁCH PODĽA ODBORNÉHO ZAMERANIA V KRAJOCH

Košícký kraj

Odborné zameranie útvaru	Počet útvarov	Počet pracovných miest			Na 100 000 obyvateľov	
		zdravotnícki pracovníci spolu	lekári a zubní lekári	sestry a pôrodné asistentky	lekári a zubní lekári	sestry a pôrodné asistentky
Spolu	2 421	3 998,44	1 813,22	1 678,13	227,61	210,65
vnútorné lekárstvo	120	150,24	80,30	68,94	10,08	8,65
infektológia	10	5,85	4,85	1,00	0,61	0,13
pneumológia a ftizeológia	39	50,08	25,98	24,10	3,26	3,03
neuroológia	71	90,07	45,67	44,40	5,73	5,57
psychiatria	63	84,87	46,75	37,12	5,87	4,66
pracovné lekárstvo	6	25,12	7,85	12,00	0,99	1,51
pediatria	27	34,40	15,20	16,50	9,23	10,02
všeobecná starostlivosť o deti a dorast	165	297,43	150,68	145,75	91,53	88,54
gynekológia a pôrodníctvo	128	162,04	85,10	76,94	20,88	18,87
chirurgia	59	84,85	38,99	40,26	4,89	5,05
ortopédia	53	77,23	40,38	36,85	5,07	4,63
uroológia	35	40,28	21,40	17,88	2,69	2,24
úrazová chirurgia	21	18,50	11,40	5,30	1,43	0,67
otorinolaryngológia	57	82,80	37,05	43,75	4,65	5,49
oftalmológia	66	117,88	62,88	53,00	7,89	6,65
stomatológia	377	703,39	362,94	284,49	45,56	35,71
pediatrická gynekológia	2	1,25	0,25	1,00	0,15	0,61
dermatovenerológia	57	84,35	46,10	36,75	5,79	4,61
klinická onkológia	20	43,41	15,01	25,40	1,88	3,19
všeobecné lekárstvo	312	554,58	275,06	276,39	43,52	43,73
anestéziológia a intenzívna medicína	18	14,10	7,25	5,85	0,91	0,73
telovýchovné lekárstvo	4	5,50	2,30	3,20	0,29	0,40
fyziatria, balneológia a liečebná rehabilitácia	62	69,82	43,25	12,57	5,43	1,58
hematológia a transfúziológia	19	67,85	17,66	36,19	2,22	4,54
neurochirurgia	2	0,50	0,50	–	0,06	–
plastická chirurgia	17	19,38	10,60	6,78	1,33	0,85
ortopedická protetika	3	6,30	2,30	1,00	0,29	0,13
klinická imunológia a alergiológia	40	91,13	33,38	34,95	4,19	4,39
radiačná onkológia	2	11,62	3,59	8,00	0,45	1,00
foniatria	9	6,20	2,90	3,30	0,36	0,41
reumatológia	24	32,01	16,88	15,13	2,12	1,90
algeziológia	8	5,40	3,40	2,00	0,43	0,25
gastroenterológia	34	50,38	21,28	28,10	2,67	3,53
kardiológia	47	79,75	33,57	43,18	4,21	5,42
diabetológia, poruchy látkovej premeny a výživy	32	42,27	20,63	21,64	2,59	2,72
neonatólogia	6	3,72	2,02	1,70	23,09	19,43
čelústná ortopédia	29	37,45	19,85	16,30	2,49	2,05
angiológia	15	18,20	9,65	8,55	1,21	1,07
geriatria	6	5,04	2,20	2,84	2,08	2,69
lekárska genetika	4	15,35	3,15	1,20	0,40	0,15

T 4.8 ZDRAVOTNÍCKI PRACOVNÍCI V AMBULANCIÁCH PODĽA ODBORNÉHO ZAMERANIA V KRAJOCH

Košícký kraj

1. pokračovanie

Odborné zameranie útvaru	Počet útvarov	Počet pracovných miest			Na 100 000 obyvateľov	
		zdravotnícki pracovníci spolu	lekári a zubní lekári	sestry a pôrodné asistentky	lekári a zubní lekári	sestry a pôrodné asistentky
nefrológia	20	24,10	12,60	11,50	1,58	1,44
endokrinológia	22	29,30	16,00	13,30	2,01	1,67
klinická farmakológia	1	2,80	1,80	–	0,23	–
cievna chirurgia	6	5,12	1,12	4,00	0,14	0,50
kardiochirurgia	1	1,00	–	1,00	–	0,13
maxilofaciálna chirurgia	5	6,95	4,05	0,50	0,51	0,06
medicína drogových závislostí	2	1,20	0,60	0,60	0,08	0,08
letecké lekárstvo	1	1,70	0,70	1,00	0,09	0,13
pediatrická neurológia	16	18,43	9,40	9,03	5,71	5,49
detská psychiatria	9	10,80	6,20	4,60	3,77	2,79
detská chirurgia	2	2,00	1,00	1,00	0,61	0,61
pediatrická ortopédia	2	1,00	1,00	–	0,61	–
pediatrická urológia	4	1,15	1,15	–	0,70	–
pediatrická otorinolaryngológia	5	8,70	3,35	5,35	2,03	3,25
detské zubné lekárstvo	3	0,80	0,80	–	0,49	–
pediatrická imunológia a alergiológia	2	2,60	1,30	1,30	0,79	0,79
klinická logopédia	8	8,00	–	–	–	–
liečebná pedagogika	1	1,00	–	–	–	–
klinická psychológia	56	52,93	–	3,10	–	0,39
pediatrická reumatológia	1	0,80	0,20	0,60	0,12	0,36
pediatrická endokrinológia a diabetológia, poruchy látkovej premeny a výživy	8	11,40	4,80	6,60	2,92	4,01
pediatrická gastroenterológia, hepatológia a výživa	6	8,45	3,75	4,70	2,28	2,86
pediatrická kardiológia	12	13,30	7,55	5,75	4,59	3,49
pediatrická pneumológia a ftizeológia	3	5,15	1,45	3,70	0,88	2,25
pediatrická nefrológia	4	4,80	2,00	2,80	1,21	1,70
LSPP všeobecná ambulantná starostlivosť pre dospelých – ambulantná	12	47,89	23,25	24,64	3,68	3,90
LSPP všeobecná ambulantná starostlivosť pre dospelých – návštevová	8	6,87	2,73	4,14	0,43	0,66
LSPP všeobecná ambulantná starostlivosť pre deti a dospelých – ambulantná	8	18,55	9,10	9,45	5,53	5,74
LSPP stomatologická pre dospelých	5	7,26	4,79	2,47	0,76	0,39
rýchla lekárska pomoc	11	106,90	26,80	–	3,36	–
rýchla zdravotná pomoc	25	150,00	–	–	–	–
vrtuľníková záchranná zdravotná služba	1	8,00	4,00	–	0,50	–
centrálny príjem/urgentný príjem	7	93,10	16,80	48,80	2,11	6,13
popáleninové	3	4,94	1,14	2,80	0,14	0,35
transplantačné	1	–	–	–	–	–
hepatológia	1	0,20	0,20	–	0,03	–
rýchla lekárska pomoc s vybavením mobilnej intenzívnej jednotky	1	6,20	0,20	–	0,03	–

T 4.8 ZDRAVOTNÍCKI PRACOVNÍCI V AMBULANCIÁCH PODĽA ODBORNÉHO ZAMERANIA V KRAJOCH

Košický kraj

dokončenie

Odborné zameranie útvaru	Počet útvarov	Počet pracovných miest			Na 100 000 obyvateľov	
		zdravotnícki pracovníci spolu	lekári a zubní lekári	sestry a pôrodné asistentky	lekári a zubní lekári	sestry a pôrodné asistentky
psychoterapia	9	3,53	0,50	–	0,06	–
mamológia	1	0,20	0,20	–	0,03	–
reprodukčná medicína	3	5,00	–	–	–	–
poradenská psychológia	1	–	–	–	–	–
pracovná a organizačná psychológia	2	0,70	–	–	–	–
akupunktúra	3	0,50	0,50	–	0,06	–
andrológia	2	1,20	0,70	0,50	0,09	0,06
klinické pracovné lekárstvo a klinická toxikológia	4	0,90	0,90	–	0,11	–
gynekologická urológia	1	–	–	–	–	–
onkológia v urológii	2	0,20	0,20	–	0,03	–
pediatrická anestéziológia	1	0,70	0,30	0,40	0,18	0,24
pediatrická hematológia a onkológia	2	3,80	1,80	2,00	1,09	1,21
pediatrická infektológia	3	2,45	1,25	1,20	0,76	0,73
dentoalveolárna chirurgia	4	5,20	5,20	–	0,65	–
choroby slizníc ústnej dutiny	1	0,10	0,10	–	0,01	–
implantológia	1	–	–	–	–	–
mukogingiválna chirurgia	4	1,34	1,34	–	0,17	–
psychiatrická sexuológia	2	1,10	0,10	–	0,01	–
dopravná psychológia	19	6,54	0,10	1,00	0,01	0,13
domáca hospicová starostlivosť	3	–	–	–	–	–
dentálna hygiena	1	1,00	–	–	–	–

T 5 ZDRAVOTNÍCKI PRACOVNÍCI V ODDeleniach ÚSTAVNÝCH ZDRAVOTNÍCKYCH ZARIADENÍ PODĽA ODBORNÉHO ZAMERANIA V SLOVENSKEJ REPUBLIKE

Odborné zameranie útvaru	Počet útvarov	Počet pracovných miest			Na 100 000 obyvateľov	
		zdravotnícki pracovníci spolu	lekári a zubní lekári	sestry a pôrodné asistentky	lekári a zubní lekári	sestry a pôrodné asistentky
Spolu	1 178	29 335,03	6 301,11	16 734,30	116,12	308,40
vnútorné lekárstvo	78	3 019,84	842,56	1 491,99	15,53	27,50
infektológia	11	295,37	64,87	173,70	1,20	3,20
pneumológia a ftizeológia	24	470,78	118,35	276,11	2,18	5,09
neuroológia	47	1 344,81	336,85	702,57	6,21	12,95
psychiatria	44	1 719,34	276,28	958,13	5,09	17,66
pediatria	54	1 508,75	388,89	854,16	38,90	85,44
gynekológia a pôrodníctvo	57	2 271,40	437,68	1 469,52	15,74	52,86
chirurgia	62	2 341,16	516,64	1 296,66	9,52	23,90
ortopédia	28	654,59	181,17	335,15	3,34	6,18
uroológia	20	523,65	122,68	303,96	2,26	5,60
úrazová chirurgia	28	922,35	219,93	477,12	4,05	8,79
otorinolaryngológia	20	386,32	101,14	227,03	1,86	4,18
oftalmológia	16	317,40	112,60	167,80	2,08	3,09
dermatovenerológia	11	163,53	44,77	94,76	0,83	1,75
klinická onkológia	23	504,37	102,02	293,75	1,88	5,41
anestéziológia a intenzívna medicína	68	2 737,00	707,50	1 748,02	13,04	32,21
fyziatria, balneológia a liečebná rehabilitácia	62	1 639,96	203,70	488,40	3,75	9,00
hematológia a transfúziológia	10	167,14	35,69	100,60	0,66	1,85
neurochirurgia	8	262,62	69,72	144,20	1,28	2,66
plastická chirurgia	6	86,44	28,34	46,00	0,52	0,85
ortopedická protetika	1	18,37	4,37	13,00	0,08	0,24
radiačná onkológia	7	188,72	35,31	105,41	0,65	1,94
foniatria	1	2,32	2,32	–	0,04	–
reumatológia	2	42,97	9,33	28,00	0,17	0,52
algeziológia	1	6,22	3,34	2,88	0,06	0,05
nukleárna medicína	4	35,93	6,29	21,00	0,12	0,39
gastroenterológia	1	22,44	6,44	11,00	0,12	0,20
kardiológia	9	192,61	46,21	117,00	0,85	2,16
diabetológia, poruchy látkovej premeny a výživy	2	37,27	10,50	22,00	0,19	0,41
neonatólogia	54	953,00	152,65	720,42	274,54	1 295,67
angiológia	2	70,50	20,50	41,00	0,38	0,76
geriatria	19	512,76	115,69	267,22	14,76	34,09
nefrológia	2	19,90	2,90	15,00	0,05	0,28
endokrinológia	1	19,10	4,50	14,00	0,08	0,26
cievna chirurgia	9	186,83	59,33	97,00	1,09	1,79
kardiochirurgia	3	167,74	51,78	89,96	0,95	1,66
maxilofaciálna chirurgia	7	133,40	29,53	76,67	0,54	1,41
medicína drogových závislostí	13	153,16	31,24	92,87	0,58	1,71
gerontopsychiatria	5	114,00	18,52	62,60	2,36	7,99
dlhodobá intenzívna starostlivosť	2	53,00	2,00	31,00	0,04	0,57

T 5 ZDRAVOTNÍCKI PRACOVNÍCI V ODDELENIACH ÚSTAVNÝCH ZDRAVOTNÍCKYCH ZARIADENÍ PODĽA ODBORNÉHO ZAMERANIA V SLOVENSKEJ REPUBLIKE

1. pokračovanie

Odborné zameranie útvaru	Počet útvarov	Počet pracovných miest			Na 100 000 obyvateľov	
		zdravotnícki pracovníci spolu	lekári a zubní lekári	sestry a pôrodné asistentky	lekári a zubní lekári	sestry a pôrodné asistentky
JIS geriatrická	1	12,10	2,10	10,00	0,27	1,28
pediatrická neurológia	2	54,65	15,45	28,50	1,55	2,85
detská psychiatria	4	96,80	16,80	52,00	1,68	5,20
hrudníková chirurgia	4	47,20	19,40	24,80	0,36	0,46
detská chirurgia	4	153,95	58,15	66,80	5,82	6,68
pediatrická ortopédia	2	41,20	11,80	22,80	1,18	2,28
pediatrická urológia	1	19,10	6,10	11,00	0,61	1,10
pediatrická otorinolaryngológia	2	44,81	13,81	24,50	1,38	2,45
detská dermatovenerológia	1	13,05	4,05	8,00	0,41	0,80
pediatrická endokrinológia a diabetológia, poruchy látkovej premeny a výživy	1	9,20	1,20	8,00	0,12	0,80
pediatrická kardiológia	1	73,52	13,95	47,37	1,40	4,74
pediatrická pneumológia a ftizeológia	7	68,95	15,61	50,34	1,56	5,04
popáleninové	2	64,26	17,26	35,60	0,32	0,66
doliečovacie	8	112,02	13,69	55,55	0,25	1,02
ústavná ošetrovateľská starostlivosť	9	95,45	0,35	52,10	0,01	0,96
JIS interná	44	396,15	32,95	316,10	0,61	5,83
JIS kardiologická	3	49,50	9,50	37,00	0,18	0,68
JIS metabolická	2	23,10	0,10	21,00	0,00	0,39
JIS pediatrická	14	90,35	6,00	79,35	0,60	7,94
JIS pneumologická a ftizeologická	3	30,70	3,20	27,50	0,06	0,51
JIS neurologická	25	209,28	16,00	175,28	0,29	3,23
JIS chirurgická	34	305,13	23,75	253,28	0,44	4,67
JRSN – jednotka resuscitačnej starostlivosťi o novorodencov	19	260,48	30,70	205,78	55,21	370,09
dlhodobo chorých	52	1 166,28	143,15	573,06	2,64	10,56
chirurgia ruky	2	13,10	4,10	8,00	0,08	0,15
transplantačné	7	70,89	21,59	41,80	0,40	0,77
neuropsychiatria	1	15,85	2,85	8,00	0,05	0,15
onkológia v gynekológii	2	34,50	8,70	20,80	0,31	0,75
arytmia a koronárna jednotka	13	296,21	48,00	194,61	0,88	3,59
klinické pracovné lekárstvo a klinická toxikológia	4	84,10	26,10	49,00	0,48	0,90
onkológia v chirurgii	2	45,79	10,91	26,88	0,20	0,50
pediatrická anestéziológia	5	252,10	64,25	157,85	6,43	15,79
pediatrická hematológia a onkológia	4	106,25	30,95	57,50	3,10	5,75
pediatrická infektológia	2	56,95	11,05	35,80	1,11	3,58
pediatrická intenzívna medicína	4	73,40	9,60	57,80	0,96	5,78
paliatívna medicína	3	44,90	4,80	22,10	0,09	0,41
pediatrická oftalmológia	1	19,80	9,80	9,00	0,98	0,90
spondylochirurgia	1	8,04	0,54	4,00	0,01	0,07
JIS onkologická	2	10,99	4,74	5,75	0,09	0,11

T 5 ZDRAVOTNÍCKI PRACOVNÍCI V ODDELENIACH ÚSTAVNÝCH ZDRAVOTNÍCKYCH ZARIADENÍ PODĽA ODBORNÉHO ZAMERANIA V SLOVENSKEJ REPUBLIKE

dokončenie

Odborné zameranie útvaru	Počet útvarov	Počet pracovných miest			Na 100 000 obyvateľov	
		zdravotnícki pracovníci spolu	lekári a zubní lekári	sestry a pôrodné asistentky	lekári a zubní lekári	sestry a pôrodné asistentky
JIS infekčná	3	15,50	–	14,50	–	0,27
JIS gynekologická	9	41,51	3,47	36,01	0,12	1,30
JIS ortopedická	3	23,17	1,60	18,80	0,03	0,35
JIS urologická	1	4,80	0,80	4,00	0,01	0,07
JIS úrazová	12	80,15	3,50	71,35	0,06	1,31
ústavná hospicová starostlivosť	8	124,27	15,94	54,93	0,29	1,01
JIS centrálna	2	21,00	3,00	17,00	0,06	0,31
JIS kardiochirurgická	1	15,00	2,00	11,00	0,04	0,20
JIS hematologická	2	18,62	2,62	14,00	0,05	0,26
JIS neurochirurgická	3	35,60	3,60	30,00	0,07	0,55
JIS cievnej chirurgie	3	22,10	1,10	18,00	0,02	0,33
JIS popáleninová	1	11,00	1,00	8,00	0,02	0,15
JIS hrudníková chirurgia	1	12,00	–	11,00	–	0,20
JISN – jednotka intenzívnej starostlivosti o novorodencov	5	54,15	2,70	48,45	4,86	87,14
JVSN – jednotka vysokošpecializovanej starostlivosti o novorodencov	2	9,10	2,10	7,00	3,78	12,59
JIS psychiatrická	2	9,90	0,50	8,00	0,01	0,15

T 5.1 ZDRAVOTNÍCKI PRACOVNÍCI V ODDELENIACH ÚSTAVNÝCH ZDRAVOTNÍCKYCH ZARIADENÍ PODĽA ODBORNÉHO ZAMERANIA V KRAJOCH

Bratislavský kraj

Odborné zameranie útvaru	Počet útvarov	Počet pracovných miest			Na 100 000 obyvateľov	
		zdravotnícki pracovníci spolu	lekári a zubní lekári	sestry a pôrodné asistentky	lekári a zubní lekári	sestry a pôrodné asistentky
Spolu	160	4 665,00	1 238,59	2 695,70	195,58	425,67
vnútorné lekárstvo	11	315,60	95,46	153,55	15,07	24,25
infektológia	1	37,20	8,00	23,00	1,26	3,63
pneumológia a ftizeológia	4	64,10	20,00	38,10	3,16	6,02
neuroológia	4	147,56	40,07	84,50	6,33	13,34
psychiatria	6	225,12	46,07	133,50	7,27	21,08
pediatria	3	123,35	50,10	56,25	44,34	49,78
gynekológia a pôrodníctvo	6	304,70	62,70	211,50	18,85	63,58
chirurgia	8	269,75	68,33	152,90	10,79	24,14
ortopédia	4	98,32	34,22	39,50	5,40	6,24
uroológia	3	84,64	19,15	44,49	3,02	7,03
úrazová chirurgia	2	91,56	27,30	46,26	4,31	7,30
otorinolaryngológia	2	50,88	15,58	29,00	2,46	4,58
oftalmológia	2	43,71	21,41	17,30	3,38	2,73
dermatovenerológia	1	19,40	4,40	13,00	0,69	2,05
klinická onkológia	6	127,85	22,85	75,00	3,61	11,84
anestéziológia a intenzívna medicína	11	577,17	169,49	360,18	26,76	56,87
fyziatria, balneológia a liečebná rehabilitácia	5	57,00	13,50	34,00	2,13	5,37
hematológia a transfúziológia	3	84,38	19,63	47,00	3,10	7,42
neurochirurgia	1	58,37	12,37	33,00	1,95	5,21
plastická chirurgia	1	28,90	8,80	17,00	1,39	2,68
ortopedická protetika	1	18,37	4,37	13,00	0,69	2,05
radiačná onkológia	2	64,91	13,50	36,41	2,13	5,75
foniatria	1	2,32	2,32	–	0,37	–
nukleárna medicína	2	18,89	2,80	11,00	0,44	1,74
gastroenterológia	1	22,44	6,44	11,00	1,02	1,74
kardiológia	2	44,90	8,90	31,00	1,41	4,90
diabetológia, poruchy látkovej premeny a výživy	1	9,70	3,20	3,00	0,51	0,47
neonatólogia	6	204,40	46,10	142,90	583,25	1 807,95
angiológia	1	60,70	11,70	40,00	1,85	6,32
geriatria	3	109,45	30,95	58,00	31,62	59,26
cievna chirurgia	2	54,90	16,40	28,00	2,59	4,42
kardiochirurgia	1	72,53	27,02	39,51	4,27	6,24
maxilofaciálna chirurgia	2	29,40	7,23	18,07	1,14	2,85
medicína drogových závislostí	3	39,03	6,35	29,00	1,00	4,58
gerontopsychiatria	2	52,75	11,15	28,60	11,39	29,22
JIS geriatrická	1	12,10	2,10	10,00	2,15	10,22
pediatrická neuroológia	1	22,95	7,35	14,00	6,50	12,39
detská psychiatria	1	23,30	8,30	12,00	7,35	10,62
hrudníková chirurgia	1	20,90	8,60	11,30	1,36	1,78

T 5.1 ZDRAVOTNÍCKI PRACOVNÍCI V ODDELENIACH ÚSTAVNÝCH ZDRAVOTNÍCKYCH ZARIADENÍ PODĽA ODBORNÉHO ZAMERANIA V KRAJOCH

Bratislavský kraj

dokončenie

Odborné zameranie útvaru	Počet útvarov	Počet pracovných miest			Na 100 000 obyvateľov	
		zdravotnícki pracovníci spolu	lekári a zubní lekári	sestry a pôrodné asistentky	lekári a zubní lekári	sestry a pôrodné asistentky
detská chirurgia	1	69,60	22,60	32,00	20,00	28,32
pediatrická ortopédia	1	20,60	6,80	10,80	6,02	9,56
pediatrická urológia	1	19,10	6,10	11,00	5,40	9,73
pediatrická otorinolaryngológia	1	27,16	9,16	15,00	8,11	13,27
detská dermatovenerológia	1	13,05	4,05	8,00	3,58	7,08
pediatrická kardiológia	1	73,52	13,95	47,37	12,35	41,92
pediatrická pneumológia a ftizeológia	1	14,88	6,88	8,00	6,09	7,08
popáleninové	1	30,55	8,35	17,00	1,32	2,68
doliečovacie	1	20,15	3,15	8,00	0,50	1,26
JIS interná	2	7,00	1,00	6,00	0,16	0,95
JIS kardiologická	1	23,00	7,00	14,00	1,11	2,21
JIS pneumologická a ftizeologická	1	15,80	2,80	13,00	0,44	2,05
JIS chirurgická	1	7,00	1,00	4,00	0,16	0,63
dlhodobo chorých	6	124,64	24,30	52,20	3,84	8,24
chirurgia ruky	1	13,10	4,10	8,00	0,65	1,26
transplantačné	3	57,90	17,40	34,00	2,75	5,37
neuropsychiatria	1	15,85	2,85	8,00	0,45	1,26
onkológia v gynekológii	2	34,50	8,70	20,80	2,62	6,25
arytmia a koronárna jednotka	2	44,20	9,20	27,00	1,45	4,26
klinické pracovné lekárstvo a klinická toxikológia	1	40,60	12,60	26,00	1,99	4,11
onkológia v chirurgii	1	43,92	10,61	25,31	1,68	4,00
pediatrická anestéziológia	2	107,90	32,75	66,15	28,98	58,54
pediatrická hematológia a onkológia	1	51,75	14,25	28,50	12,61	25,22
pediatrická infektológia	1	32,00	7,20	22,00	6,37	19,47
pediatrická oftalmológia	1	19,80	9,80	9,00	8,67	7,96
spondylochirurgia	1	8,04	0,54	4,00	0,09	0,63
JIS onkologická	2	10,99	4,74	5,75	0,75	0,91
JIS kardiouchirurgická	1	15,00	2,00	11,00	0,32	1,74
JIS psychiatrická	2	9,90	0,50	8,00	0,08	1,26

T 5.2 ZDRAVOTNÍCKI PRACOVNÍCI V ODDeleniach ÚSTAVNÝCH ZDRAVOTNÍCKYCH ZARIADENÍ PODĽA ODBORNÉHO ZAMERANIA V KRAJOCH

Trnavský kraj

Odborné zameranie útvaru	Počet útvarov	Počet pracovných miest			Na 100 000 obyvateľov	
		zdravotnícki pracovníci spolu	lekári a zubní lekári	sestry a pôrodné asistentky	lekári a zubní lekári	sestry a pôrodné asistentky
Spolu	82	2 042,26	459,76	1 126,32	82,14	201,24
vnútorné lekárstvo	5	199,18	74,68	79,00	13,34	14,11
infektológia	1	22,00	9,00	10,00	1,61	1,79
pneumológia a ftizeológia	1	20,00	8,00	10,00	1,43	1,79
neuroológia	4	123,79	33,88	68,91	6,05	12,31
psychiatria	2	50,60	19,60	18,00	3,50	3,22
pediatria	5	106,28	37,28	61,00	39,68	64,92
gynekológia a pôrodníctvo	5	188,83	42,91	122,92	15,01	43,00
chirurgia	5	165,40	37,70	82,70	6,74	14,78
ortopédia	4	57,50	17,22	26,28	3,08	4,70
uroológia	3	50,54	13,76	32,78	2,46	5,86
úrazová chirurgia	3	71,71	14,71	44,00	2,63	7,86
otorinolaryngológia	1	9,90	2,80	6,10	0,50	1,09
oftalmológia	1	12,00	5,00	6,00	0,89	1,07
dermatovenerológia	1	10,00	3,00	6,00	0,54	1,07
klinická onkológia	1	25,00	6,00	15,00	1,07	2,68
anestéziológia a intenzívna medicína	5	189,35	40,60	129,88	7,25	23,21
fyziatria, balneológia a liečebná rehabilitácia	5	232,32	27,24	61,83	4,87	11,05
hematológia a transfúziológia	1	4,00	2,00	1,00	0,36	0,18
reumatológia	2	42,97	9,33	28,00	1,67	5,00
kardiológia	1	18,00	–	16,00	–	2,86
neonatológia	5	87,20	14,20	67,00	267,67	1 262,96
geriatria	3	49,55	10,35	26,00	12,45	31,28
dlhodobá intenzívna starostlivosť	1	24,00	1,00	17,00	0,18	3,04
JIS interná	3	36,35	2,85	27,50	0,51	4,91
JIS kardiologická	1	15,00	2,00	13,00	0,36	2,32
JIS metabolická	1	12,00	–	12,00	–	2,14
JIS pediatrická	1	7,00	–	6,00	–	6,39
JIS neurologická	3	26,50	1,00	21,50	0,18	3,84
JIS chirurgická	2	29,90	5,90	22,00	1,05	3,93
JRSN – jednotka resuscitačnej starostlivosti o novorodencov	1	7,00	1,00	6,00	18,85	113,10
dlhodobo chorých	2	107,59	13,95	46,92	2,49	8,38
JIS úrazová	1	17,00	–	16,00	–	2,86
ústavná hospicová starostlivosť	1	7,80	0,80	7,00	0,14	1,25
JIS centrálna	1	16,00	2,00	13,00	0,36	2,32

T 5.3 ZDRAVOTNÍCKI PRACOVNÍCI V ODDELENIACH ÚSTAVNÝCH ZDRAVOTNÍCKYCH ZARIADENÍ PODĽA ODBORNÉHO ZAMERANIA V KRAJOCH

Trenčiansky kraj

Odborné zameranie útvaru	Počet útvarov	Počet pracovných miest			Na 100 000 obyvateľov	
		zdravotnícki pracovníci spolu	lekári a zubní lekári	sestry a pôrodné asistentky	lekári a zubní lekári	sestry a pôrodné asistentky
Spolu	109	2 640,02	519,30	1 468,65	88,03	248,95
vnútorné lekárstvo	10	336,67	97,55	153,22	16,54	25,97
infektológia	1	26,00	5,00	16,00	0,85	2,71
pneumológia a ftizeológia	3	43,26	11,56	27,70	1,96	4,70
neuroológia	5	135,22	33,75	73,47	5,72	12,45
psychiatria	4	155,36	24,60	89,96	4,17	15,25
pediatria	6	129,59	28,09	85,40	29,59	89,97
gynekológia a pôrodníctvo	6	228,50	47,30	147,40	15,75	49,09
chirurgia	5	221,41	49,36	132,45	8,37	22,45
ortopédia	3	83,06	21,46	44,55	3,64	7,55
urológia	2	46,70	10,10	31,60	1,71	5,36
úrazová chirurgia	2	75,10	18,25	39,35	3,09	6,67
otorinolaryngológia	2	36,78	10,40	22,38	1,76	3,79
oftalmológia	2	34,76	12,16	19,60	2,06	3,32
dermatovenerológia	2	28,97	5,57	15,40	0,94	2,61
klinická onkológia	1	22,91	6,41	14,50	1,09	2,46
anestéziológia a intenzívna medicína	6	189,61	50,27	114,34	8,52	19,38
fyziatria, balneológia a liečebná rehabilitácia	8	291,29	27,30	65,42	4,63	11,09
neonatológia	6	75,59	9,78	59,61	188,00	1 145,91
geriatria	2	62,50	10,40	38,10	11,09	40,63
doliečovacie	1	9,25	0,25	5,00	0,04	0,85
ústavná ošetrovateľská starostlivosť	1	15,25	0,25	6,00	0,04	1,02
JIS interná	7	68,20	8,10	53,50	1,37	9,07
JIS pediatrická	2	10,50	1,30	9,20	1,37	9,69
JIS neurologická	3	26,60	2,60	23,00	0,44	3,90
JIS chirurgická	4	40,60	3,60	36,00	0,61	6,10
JRSN – jednotka resuscitačnej starostlivosti o novorodencov	2	19,30	2,30	17,00	44,21	326,80
dlhodobo chorých	7	149,70	13,00	76,40	2,20	12,95
paliatívna medicína	1	17,70	2,70	8,00	0,46	1,36
JIS gynekologická	1	6,50	0,50	6,00	0,17	2,00
JIS úrazová	2	17,20	0,20	16,00	0,03	2,71
ústavná hospicová starostlivosť	1	19,64	3,69	7,30	0,63	1,24
JISN – jednotka intenzívnej starostlivosti o novorodencov	1	16,30	1,50	14,80	28,84	284,51

T 5.4 ZDRAVOTNÍCKI PRACOVNÍCI V ODDELENIACH ÚSTAVNÝCH ZDRAVOTNÍCKYCH ZARIADENÍ PODĽA ODBORNÉHO ZAMERANIA V KRAJOCH

Nitriansky kraj

Odborné zameranie útvaru	Počet útvarov	Počet pracovných miest			na 100 000 obyvateľov	
		zdravotnícki pracovníci spolu	lekári a zubní lekári	sestry a pôrodné asistentky	lekári a zubní lekári	sestry a pôrodné asistentky
Spolu	122	2 809,11	592,03	1 675,23	86,74	245,45
vnútorné lekárstvo	9	388,99	96,80	213,59	14,18	31,29
infektológia	1	36,80	7,30	23,00	1,07	3,37
pneumológia a ftizeológia	2	63,71	12,39	32,55	1,82	4,77
neurológia	5	149,03	37,43	82,60	5,48	12,10
psychiatria	8	256,76	32,48	165,50	4,76	24,25
pediatria	5	121,89	35,39	68,30	31,97	61,69
gynekológia a pôrodníctvo	5	203,93	39,34	130,59	11,22	37,23
chirurgia	6	236,35	48,53	132,04	7,11	19,35
ortopédia	3	50,05	12,97	30,06	1,90	4,40
uroológia	2	44,18	11,70	23,48	1,71	3,44
úrazová chirurgia	4	99,60	31,83	44,27	4,66	6,49
otorinolaryngológia	4	33,90	9,50	22,40	1,39	3,28
oftalmológia	1	28,17	13,17	13,00	1,93	1,90
dermatovenerológia	1	16,55	6,30	9,25	0,92	1,36
klinická onkológia	4	72,53	12,78	43,75	1,87	6,41
anestéziológia a intenzívna medicína	7	275,33	75,20	173,13	11,02	25,37
fyziatria, balneológia a liečebná rehabilitácia	2	28,00	5,00	14,00	0,73	2,05
neurochirurgia	2	43,80	14,60	20,20	2,14	2,96
kardiológia	1	7,85	1,45	4,00	0,21	0,59
neonatólogia	5	102,07	15,87	74,90	270,04	1 274,46
geriatria	3	61,69	9,30	38,79	8,63	36,01
cievna chirurgia	1	18,90	6,90	11,00	1,01	1,61
medicína drogových závislostí	2	30,52	11,02	14,00	1,61	2,05
gerontopsychiatria	2	33,96	4,88	18,00	4,53	16,71
doliečovacie	1	13,73	2,30	6,50	0,34	0,95
ústavná ošetrovateľská starostlivosť	2	31,00	–	17,00	–	2,49
JIS interná	5	40,90	2,90	36,00	0,42	5,27
JIS kardiologická	1	11,50	0,50	10,00	0,07	1,47
JIS pediatriká	2	19,15	–	18,15	–	16,39
JIS neurologická	3	22,26	1,55	18,71	0,23	2,74
JIS chirurgická	5	29,85	2,85	23,60	0,42	3,46
JRSN – jednotka resuscitačnej starostlivosti o novorodencov	2	28,70	5,70	22,00	96,99	374,34
dlhodobo chorých	6	99,32	8,45	60,58	1,24	8,88
arytmia a koronárna jednotka	1	29,80	7,20	16,00	1,05	2,34
JIS infekčná	1	5,50	–	5,50	–	0,81
JIS gynekologická	1	0,34	0,30	0,01	0,09	0,00
JIS ortopedická	1	6,17	0,60	3,80	0,09	0,56
JIS úrazová	3	8,35	0,70	7,35	0,10	1,08
ústavná hospicová starostlivosť	2	45,58	6,45	16,63	0,95	2,44
JIS neurochirurgická	1	12,40	0,40	11,00	0,06	1,61

T 5.5 ZDRAVOTNÍCKI PRACOVNÍCI V ODDeleniach ÚSTAVNÝCH ZDRAVOTNÍCKYCH ZARIADENÍ PODĽA ODBORNÉHO ZAMERANIA V KRAJOCH

Žilinský kraj

Odborné zameranie útvaru	Počet útvarov	Počet pracovných miest			Na 100 000 obyvateľov	
		zdravotnícki pracovníci spolu	lekári a zubní lekári	sestry a pôrodné asistentky	lekári a zubní lekári	sestry a pôrodné asistentky
Spolu	160	3 872,14	813,03	2 221,21	117,76	321,71
vnútorné lekárstvo	8	487,78	137,18	240,05	19,87	34,77
infektológia	2	41,50	8,50	22,00	1,23	3,19
pneumológia a ftizeológia	2	33,50	6,50	17,00	0,94	2,46
neuroológia	7	188,80	44,60	93,20	6,46	13,50
psychiatria	6	226,25	39,20	128,70	5,68	18,64
pediatria	8	239,61	70,81	131,70	54,43	101,24
gynekológia a pôrodníctvo	7	293,02	55,44	189,58	15,78	53,96
chirurgia	8	364,66	70,86	209,30	10,26	30,31
ortopédia	4	99,90	23,90	54,00	3,46	7,82
uroológia	2	60,67	15,67	33,00	2,27	4,78
úrazová chirurgia	5	169,95	34,45	92,50	4,99	13,40
otorinolaryngológia	2	67,10	14,60	38,50	2,11	5,58
oftalmológia	3	56,10	17,10	30,00	2,48	4,35
dermatovenerológia	2	22,30	4,80	13,50	0,70	1,96
klinická onkológia	5	68,20	16,70	34,50	2,42	5,00
anestéziológia a intenzívna medicína	7	288,52	76,54	181,48	11,09	26,28
fyziatria, balneológia a liečebná rehabilitácia	9	101,31	9,65	22,25	1,40	3,22
hematológia a transfúziológia	1	4,40	1,30	1,00	0,19	0,14
neurochirurgia	3	79,30	20,80	42,00	3,01	6,08
plastická chirurgia	1	13,00	6,00	5,00	0,87	0,72
radiačná onkológia	1	30,00	6,00	17,00	0,87	2,46
nukleárna medicína	1	11,40	2,40	6,00	0,35	0,87
kardiológia	1	6,00	1,00	5,00	0,14	0,72
diabetológia, poruchy látkovej premeny a výživy	1	27,57	7,30	19,00	1,06	2,75
neonatólogia	7	121,83	13,20	97,50	185,55	1 370,54
endokrinológia	1	19,10	4,50	14,00	0,65	2,03
cievna chirurgia	2	20,80	7,80	9,00	1,13	1,30
maxilofaciálna chirurgia	1	21,00	8,00	8,00	1,16	1,16
medicína drogových závislostí	2	15,36	3,81	9,75	0,55	1,41
hrudníková chirurgia	1	3,00	3,00	–	0,43	–
detská chirurgia	1	17,30	5,50	7,80	4,23	6,00
pediatrická ortopédia	1	20,60	5,00	12,00	3,84	9,22
pediatrická endokrinológia a diabetológia, poruchy látkovej premeny a výživy	1	9,20	1,20	8,00	0,92	6,15
doliečovacie	2	39,20	6,20	18,00	0,90	2,61
ústavná ošetrovateľská starostlivosť	1	16,00	–	9,00	–	1,30
JIS interná	5	69,15	6,15	53,00	0,89	7,68
JIS pediatrická	3	19,50	2,50	14,00	1,92	10,76
JIS neurologická	5	41,40	4,10	31,30	0,59	4,53
JIS chirurgická	5	65,50	4,50	53,00	0,65	7,68
JRSN – jednotka resuscitačnej starostlivosti o novorodencov	1	11,00	1,00	8,00	14,06	112,45
dlhodobo chorých	5	162,66	16,37	83,80	2,37	12,14
arytmia a koronárna jednotka	1	17,20	3,20	11,00	0,46	1,59
klinické pracovné lekárstvo a klinická toxikológia	1	12,10	4,10	7,00	0,59	1,01

T 5.5 ZDRAVOTNÍCKI PRACOVNÍCI V ODDELENIACH ÚSTAVNÝCH ZDRAVOTNÍCKYCH ZARIADENÍ PODĽA ODBORNÉHO ZAMERANIA V KRAJOCH

Žilinský kraj

dokončenie

Odborné zameranie útvaru	Počet útvarov	Počet pracovných miest			Na 100 000 obyvateľov	
		zdravotnícki pracovníci spolu	lekári a zubní lekári	sestry a pôrodné asistentky	lekári a zubní lekári	sestry a pôrodné asistentky
pediatrická anestéziológia	1	31,70	4,70	21,00	3,61	16,14
pediatrická intenzívna medicína	2	47,30	5,30	37,00	4,07	28,44
paliatívna medicína	2	27,20	2,10	14,10	0,30	2,04
JIS gynekologická	4	20,50	2,50	17,00	0,71	4,84
JIS ortopedická	1	8,00	1,00	7,00	0,14	1,01
JIS urologická	1	4,80	0,80	4,00	0,12	0,58
JIS úrazová	3	31,20	2,20	26,00	0,32	3,77
JIS centrálna	1	5,00	1,00	4,00	0,14	0,58
JIS neurochirurgická	1	10,00	1,00	8,00	0,14	1,16
JISN – jednotka intenzívnej starostlivosti o novorodencov	1	2,70	–	2,70	–	37,95
JVSN – jednotka vysokošpecializovanej starostlivosti o novorodencov	1	1,00	1,00	–	14,06	–

T 5.6 ZDRAVOTNÍCKI PRACOVNÍCI V ODDELENIACH ÚSTAVNÝCH ZDRAVOTNÍCKYCH ZARIADENÍ PODĽA ODBORNÉHO ZAMERANIA V KRAJOCH

Banskobystrický kraj

Odborné zameranie útvaru	Počet útvarov	Počet pracovných miest			Na 100 000 obyvateľov	
		zdravotnícki pracovníci spolu	lekári a zubní lekári	sestry a pôrodné asistentky	lekári a zubní lekári	sestry a pôrodné asistentky
Spolu	174	3 923,20	760,57	2 176,07	116,47	333,23
vnútorné lekárstvo	12	380,96	97,53	189,03	14,94	28,95
infektológia	2	52,02	10,02	30,00	1,53	4,59
pneumológia a ftizeológia	2	34,50	7,40	19,10	1,13	2,92
neuroológia	6	149,79	36,03	77,76	5,52	11,91
psychiatria	6	151,63	21,91	99,03	3,36	15,16
pediatria	10	185,71	46,16	107,55	40,18	93,63
gynekológia a pôrodníctvo	8	249,87	48,46	154,11	14,40	45,81
chirurgia	10	342,11	68,79	175,95	10,53	26,94
ortopédia	2	63,53	18,43	32,10	2,82	4,92
uroológia	2	51,85	12,25	30,60	1,88	4,69
úrazová chirurgia	3	72,79	21,69	35,40	3,32	5,42
otorinolaryngológia	2	30,44	8,94	17,50	1,37	2,68
oftalmológia	2	47,43	17,43	26,00	2,67	3,98
dermatovenerológia	1	17,70	4,70	10,00	0,72	1,53
klinická onkológia	1	45,05	11,05	27,00	1,69	4,13
anestéziológia a intenzívna medicína	10	371,02	89,57	247,35	13,72	37,88
fyziatria, balneológia a liečebná rehabilitácia	13	479,93	47,12	147,20	7,22	22,54

T 5.6 ZDRAVOTNÍCKI PRACOVNÍCI V ODDeleniach ÚSTAVNÝCH ZDRAVOTNÍCKYCH ZARIADENÍ PODĽA ODBORNÉHO ZAMERANIA V KRAJOCH

Banskobystrický kraj

dokončenie

Odborné zameranie útvaru	Počet útvarov	Počet pracovných miest			Na 100 000 obyvateľov	
		zdravotnícki pracovníci spolu	lekári a zubní lekári	sestry a pôrodné asistentky	lekári a zubní lekári	sestry a pôrodné asistentky
hematológia a transfúziológia	1	18,79	2,79	14,00	0,43	2,14
neurochirurgia	1	21,00	7,80	12,00	1,19	1,84
plastická chirurgia	2	14,89	5,89	7,00	0,90	1,07
radiačná onkológia	2	27,30	4,30	15,00	0,66	2,30
algeziológia	1	6,22	3,34	2,88	0,51	0,44
kardiológia	2	61,57	11,57	34,00	1,77	5,21
neonatológia	8	86,81	13,50	70,31	228,54	1 190,28
geriatria	1	61,81	11,41	28,40	11,59	28,86
nefrológia	1	14,90	1,90	11,00	0,29	1,68
cievna chirurgia	2	29,33	9,83	15,00	1,51	2,30
kardiochirurgia	1	42,71	9,26	20,45	1,42	3,13
medicína drogových závislostí	5	54,75	6,31	32,37	0,97	4,96
gerontopsychiatria	1	27,29	2,49	16,00	2,53	16,26
dlhodobá intenzívna starostlivosť	1	29,00	1,00	14,00	0,15	2,14
detská psychiatria	1	19,00	2,00	10,00	1,74	8,71
detská chirurgia	1	45,00	23,00	18,00	20,02	15,67
ústavná ošetrovateľská starostlivosť	1	3,00	–	2,00	–	0,31
JIS interná	7	75,65	2,35	57,80	0,36	8,85
JIS pediatrická	1	1,00	–	1,00	–	0,87
JIS neurologická	2	18,30	1,70	14,60	0,26	2,24
JIS chirurgická	5	54,60	1,30	46,80	0,20	7,17
JRSN – jednotka resuscitačnej starostlivosti o novorodencov	2	26,80	2,30	20,50	38,94	347,05
dlhodobo chorých	10	157,47	18,75	78,90	2,87	12,08
transplantačné	3	1,84	1,84	–	0,28	–
arytmia a koronárna jednotka	2	71,75	9,14	46,61	1,40	7,14
klinické pracovné lekárstvo a klinická toxikológia	1	6,60	2,60	3,00	0,40	0,46
onkológia v chirurgii	1	1,87	0,30	1,57	0,05	0,24
pediatrická anestéziológia	1	51,00	12,30	33,70	10,71	29,34
pediatrická hematológia a onkológia	2	26,00	11,00	13,00	9,58	11,32
pediatrická intenzívna medicína	2	26,10	4,30	20,80	3,74	18,11
JIS infekčná	1	10,00	–	9,00	–	1,38
JIS gynekologická	1	8,05	0,05	7,00	0,01	2,08
JIS ortopedická	1	9,00	–	8,00	–	1,23
JIS úrazová	1	0,20	0,20	–	0,03	–
ústavná hospicová starostlivosť	2	26,65	2,65	14,00	0,41	2,14
JIS hematologická	1	18,62	2,62	14,00	0,40	2,14
JIS neurochirurgická	1	13,20	2,20	11,00	0,34	1,68
JIS cievnej chirurgie	1	4,00	–	4,00	–	0,61
JISN – jednotka intenzívnej starostlivosti o novorodencov	1	16,70	–	15,70	–	265,79
JVSN – jednotka vysokošpecializovanej starostlivosti o novorodencov	1	8,10	1,10	7,00	18,62	118,50

T 5.7 ZDRAVOTNÍCKI PRACOVNÍCI V ODDELENIACH ÚSTAVNÝCH ZDRAVOTNÍCKYCH ZARIADENÍ PODĽA ODBORNÉHO ZAMERANIA V KRAJOCH

Prešovský kraj

Odborné zameranie útvaru	Počet útvarov	Počet pracovných miest			Na 100 000 obyvateľov	
		zdravotnícki pracovníci spolu	lekári a zubní lekári	sestry a pôrodné asistentky	lekári a zubní lekári	sestry a pôrodné asistentky
Spolu	177	4 355,52	883,84	2 491,12	107,69	303,54
vnútorné lekárstvo	10	426,36	114,62	201,25	13,97	24,52
infektológia	1	25,50	6,00	13,50	0,73	1,64
pneumológia a ftizeológia	5	144,96	35,75	95,66	4,36	11,66
neuroológia	8	241,44	57,91	107,93	7,06	13,15
psychiatria	3	247,80	34,05	129,85	4,15	15,82
pediatria	10	333,70	71,44	184,36	40,23	103,81
gynekológia a pôrodníctvo	10	383,95	68,56	248,49	16,51	59,85
chirurgia	10	349,04	80,57	189,97	9,82	23,15
ortopédia	3	94,61	20,40	49,01	2,49	5,97
uroológia	3	107,07	23,95	58,31	2,92	7,10
úrazová chirurgia	5	140,97	35,87	67,10	4,37	8,18
otorinolaryngológia	3	69,52	15,97	39,70	1,95	4,84
oftalmológia	2	40,87	11,87	22,00	1,45	2,68
dermatovenerológia	1	18,01	6,20	8,81	0,76	1,07
klinická onkológia	1	47,55	9,55	26,00	1,16	3,17
anestéziológia a intenzívna medicína	10	368,13	84,86	235,86	10,34	28,74
fyziatria, balneológia a liečebná rehabilitácia	14	261,73	53,73	94,50	6,55	11,51
hematológia a transfúziológia	3	17,62	4,62	10,00	0,56	1,22
radiačná onkológia	1	27,20	6,20	14,00	0,76	1,71
neonatológia	8	88,13	10,13	68,80	105,67	717,71
geriatria	4	132,36	33,58	61,83	32,65	60,12
cievna chirurgia	1	26,00	7,00	14,00	0,85	1,71
maxilofaciálna chirurgia	1	5,70	5,70	–	0,69	–
hrudníková chirurgia	1	23,30	7,80	13,50	0,95	1,64
pediatrická pneumológia a ftizeológia	6	54,07	8,73	42,34	4,92	23,84
doliečovacie	2	27,40	1,60	16,70	0,19	2,03
ústavná ošetrovateľská starostlivosť	2	9,60	–	6,60	–	0,80
JIS interná	9	64,36	6,36	53,00	0,77	6,46
JIS metabolická	1	11,10	0,10	9,00	0,01	1,10
JIS pediatrická	3	27,10	1,10	26,00	0,62	14,64
JIS pneumologická a ftizeologická	2	14,90	0,40	14,50	0,05	1,77
JIS neurologická	5	43,62	2,45	39,17	0,30	4,77
JIS chirurgická	6	42,18	2,10	39,08	0,26	4,76
JRSN – jednotka resuscitačnej starostlivosti o novorodencov	11	167,68	18,40	132,28	191,95	1 379,93
dlhodobo chorých	6	155,63	22,16	80,02	2,70	9,75
arytmia a koronárna jednotka	3	80,46	12,46	53,00	1,52	6,46
JIS úrazová	1	6,20	0,20	6,00	0,02	0,73
ústavná hospicová starostlivosť	1	17,70	1,45	8,00	0,18	0,97
JIS hrudníková chirurgia	1	12,00	–	11,00	–	1,34

T 5.8 ZDRAVOTNÍCKI PRACOVNÍCI V ODDELENIACH ÚSTAVNÝCH ZDRAVOTNÍCKYCH ZARIADENÍ PODĽA ODBORNÉHO ZAMERANIA V KRAJOCH

Košícký kraj

Odborné zameranie útvaru	Počet útvarov	Počet pracovných miest			Na 100 000 obyvateľov	
		zdravotnícki pracovníci spolu	lekári a zubní lekári	sestry a pôrodné asistentky	lekári a zubní lekári	sestry a pôrodné asistentky
Spolu	194	5 027,78	1 033,99	2 880,00	129,79	361,51
vnútorné lekárstvo	13	484,30	128,74	262,30	16,16	32,93
infektológia	2	54,35	11,05	36,20	1,39	4,54
pneumológia a ftizeológia	5	66,75	16,75	36,00	2,10	4,52
neuroológia	8	209,18	53,18	114,20	6,68	14,34
psychiatria	9	405,82	58,37	193,59	7,33	24,30
pediatria	7	268,62	49,62	159,60	30,14	96,95
gynekológia a pôrodníctvo	10	418,60	72,97	264,93	17,90	64,99
chirurgia	10	392,44	92,50	221,35	11,61	27,79
ortopédia	5	107,62	32,57	59,65	4,09	7,49
uroológia	3	78,00	16,10	49,70	2,02	6,24
úrazová chirurgia	4	200,67	35,83	108,24	4,50	13,59
otorinolaryngológia	4	87,80	23,35	51,45	2,93	6,46
oftalmológia	3	54,36	14,46	33,90	1,82	4,26
dermatovenerológia	2	30,60	9,80	18,80	1,23	2,36
klinická onkológia	4	95,28	16,68	58,00	2,09	7,28
anestéziológia a intenzívna medicína	12	477,87	120,97	305,80	15,18	38,39
fyziatria, balneológia a liečebná rehabilitácia	6	188,38	20,16	49,20	2,53	6,18
hematológia a transfúziológia	1	37,95	5,35	27,60	0,67	3,46
neurochirurgia	1	60,15	14,15	37,00	1,78	4,64
plastická chirurgia	2	29,65	7,65	17,00	0,96	2,13
radiačná onkológia	1	39,31	5,31	23,00	0,67	2,89
nukleárna medicína	1	5,64	1,09	4,00	0,14	0,50
kardiológia	2	54,29	23,29	27,00	2,92	3,39
neonatólogia	9	186,97	29,87	139,40	343,06	1 601,01
angiológia	1	9,80	8,80	1,00	1,10	0,13
geriatria	3	35,40	9,70	16,10	9,18	15,24
nefrológia	1	5,00	1,00	4,00	0,13	0,50
cievna chirurgia	1	36,90	11,40	20,00	1,43	2,51
kardiochirurgia	1	52,50	15,50	30,00	1,95	3,77
maxilofaciálna chirurgia	3	77,30	8,60	50,60	1,08	6,35
medicína drogových závislostí	1	13,50	3,75	7,75	0,47	0,97
pediatrická neuroológia	1	31,70	8,10	14,50	4,92	8,81
detská psychiatria	2	54,50	6,50	30,00	3,95	18,22
hrudníková chirurgia	1	–	–	–	–	–
detská chirurgia	1	22,05	7,05	9,00	4,28	5,47
pediatrická otorinolaryngológia	1	17,65	4,65	9,50	2,82	5,77
popáleninové	1	33,71	8,91	18,60	1,12	2,33
doliečovacie	1	2,29	0,19	1,35	0,02	0,17
ústavná ošetrovateľská starostlivosť	2	20,60	0,10	11,50	0,01	1,44

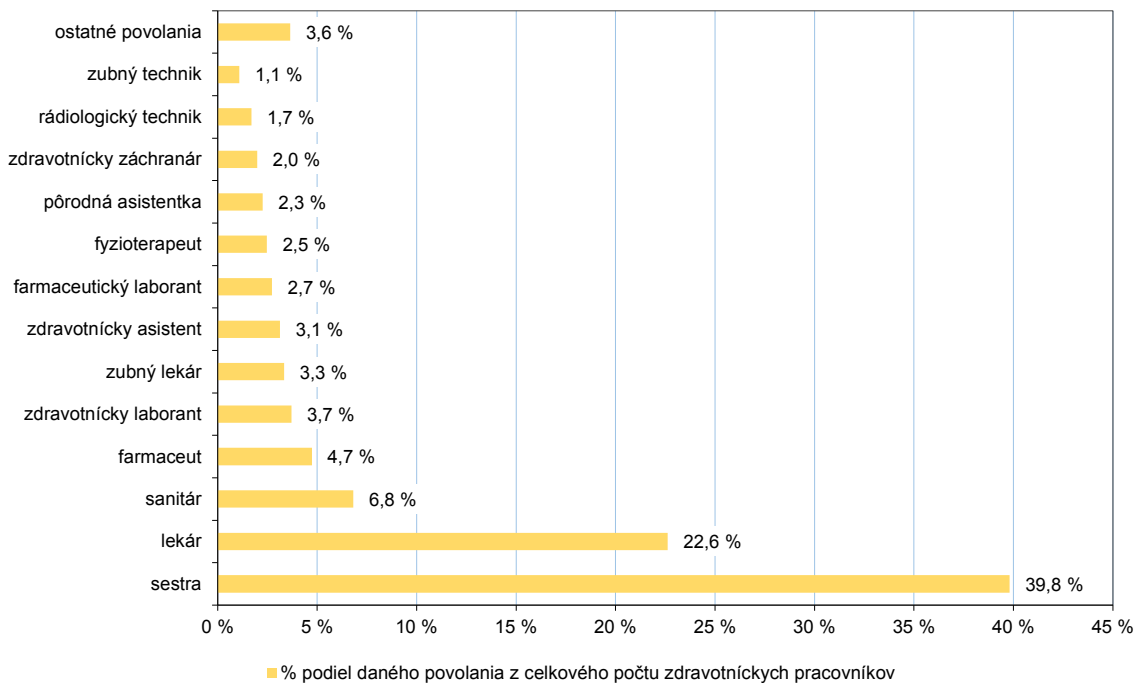
T 5.8 ZDRAVOTNÍCKI PRACOVNÍCI V ODDELENIACH ÚSTAVNÝCH ZDRAVOTNÍCKYCH ZARIADENÍ PODĽA ODBORNÉHO ZAMERANIA V KRAJOCH

Košícký kraj

dokončenie

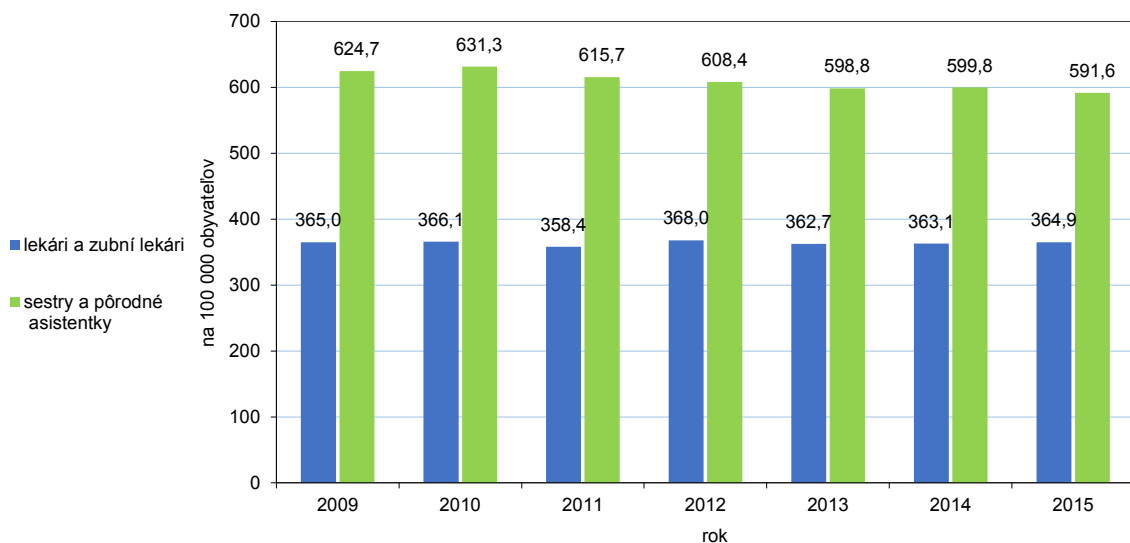
Odborné zameranie útvaru	Počet útvarov	Počet pracovných miest			Na 100 000 obyvateľov	
		zdravotnícki pracovníci spolu	lekári a zubní lekári	sestry a pôrodné asistentky	lekári a zubní lekári	sestry a pôrodné asistentky
JIS interná	6	34,54	3,24	29,30	0,41	3,68
JIS pediatrická	2	6,10	1,10	5,00	0,67	3,04
JIS neurologická	4	30,60	2,60	27,00	0,33	3,39
JIS chirurgická	6	35,50	2,50	28,80	0,31	3,62
dlhodobo chorých	10	209,27	26,17	94,24	3,29	11,83
chirurgia ruky	1	–	–	–	–	–
transplantačné	1	11,15	2,35	7,80	0,29	0,98
arytmia a koronárna jednotka	4	52,80	6,80	41,00	0,85	5,15
klinické pracovné lekárstvo a klinická toxikológia	1	24,80	6,80	13,00	0,85	1,63
pediatrická anestéziológia	1	61,50	14,50	37,00	8,81	22,48
pediatrická hematológia a onkológia	1	28,50	5,70	16,00	3,46	9,72
pediatrická infektológia	1	24,95	3,85	13,80	2,34	8,38
JIS infekčná	1	–	–	–	–	–
JIS gynekologická	2	6,12	0,12	6,00	0,03	1,47
JIS úrazová	1	–	–	–	–	–
ústavná hospicová starostlivosť	1	6,90	0,90	2,00	0,11	0,25
JIS hematologická	1	–	–	–	–	–
JIS cievnej chirurgie	2	18,10	1,10	14,00	0,14	1,76
JIS popáleninová	1	11,00	1,00	8,00	0,13	1,00
JISN – jednotka intenzívnej starostlivosti o novorodencov	2	18,45	1,20	15,25	13,78	175,15

G1 ŠTRUKTÚRA ZDRAVOTNÍCKYCH PRACOVNÍKOV (PRACOVNÝCH MIEST) PODĽA POVOLANIA

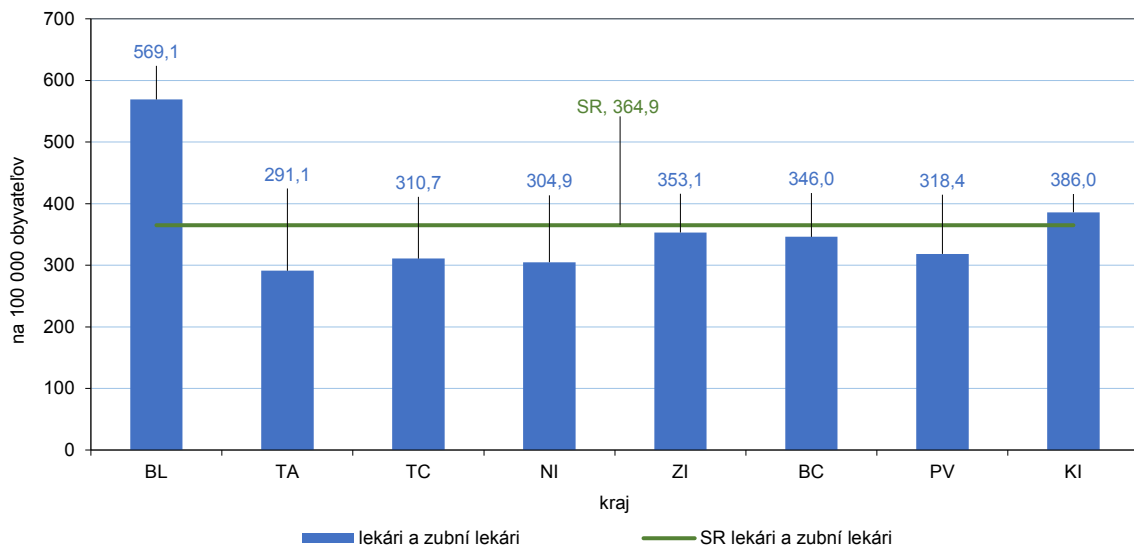


G2 VÝVOJ POČTU PRACOVNÝCH MIEST LEKÁROV A SESTIER V ZDRAVOTNÍCTVE

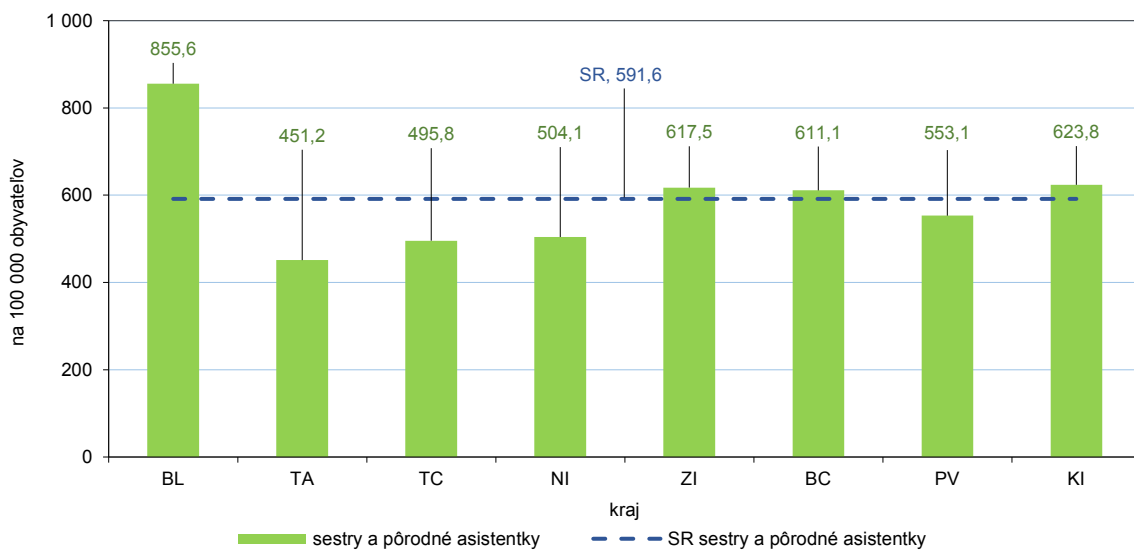
Počet pracovných miest	2009	2010	2011	2012	2013	2014	2015
lekári a zubní lekári	19 799,92	19 896,66	19 366,62	19 912,30	19 642,16	19 685,59	19 800,33
sestry a pôrodné asistentky	33 888,80	34 314,76	33 272,85	32 921,63	32 429,79	32 516,68	32 099,96



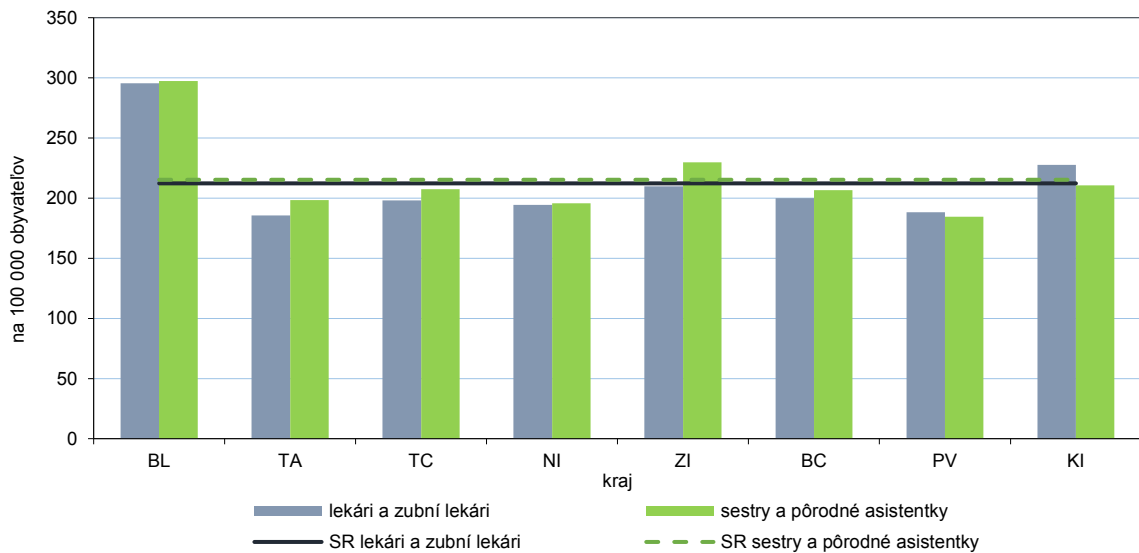
G 3 LEKÁRI V ZDRAVOTNÍCTVE SPOLU (PRACOVNÉ MIESTA)



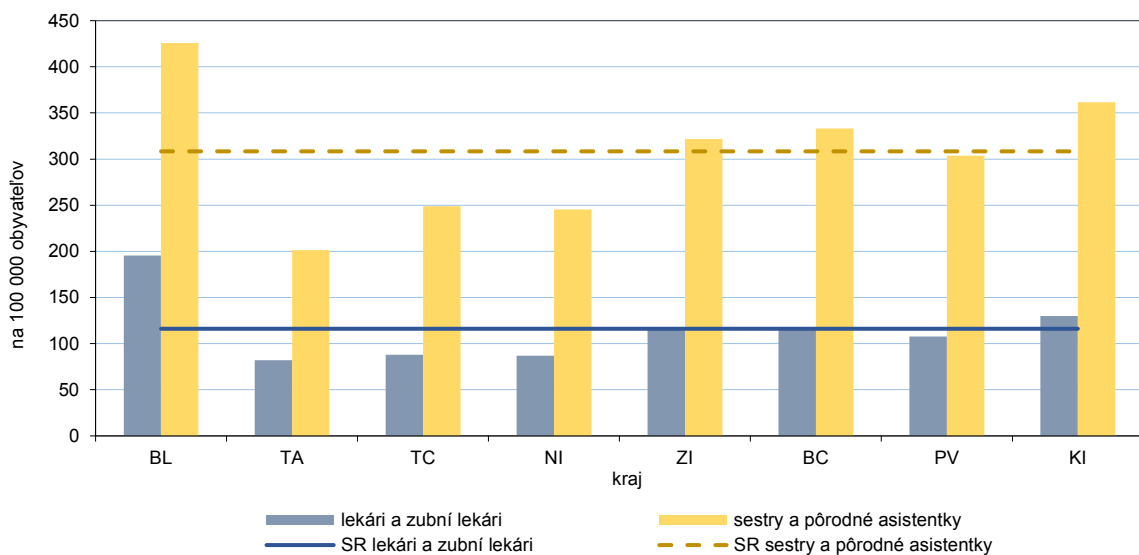
G 4 SESTRY A PÔRODNÉ ASISTENTKY V ZDRAVOTNÍCTVE SPOLU (PRACOVNÉ MIESTA)



G 5 LEKÁRI A SESTRY V AMBULANCIÁCH (PRACOVNÉ MIESTA)

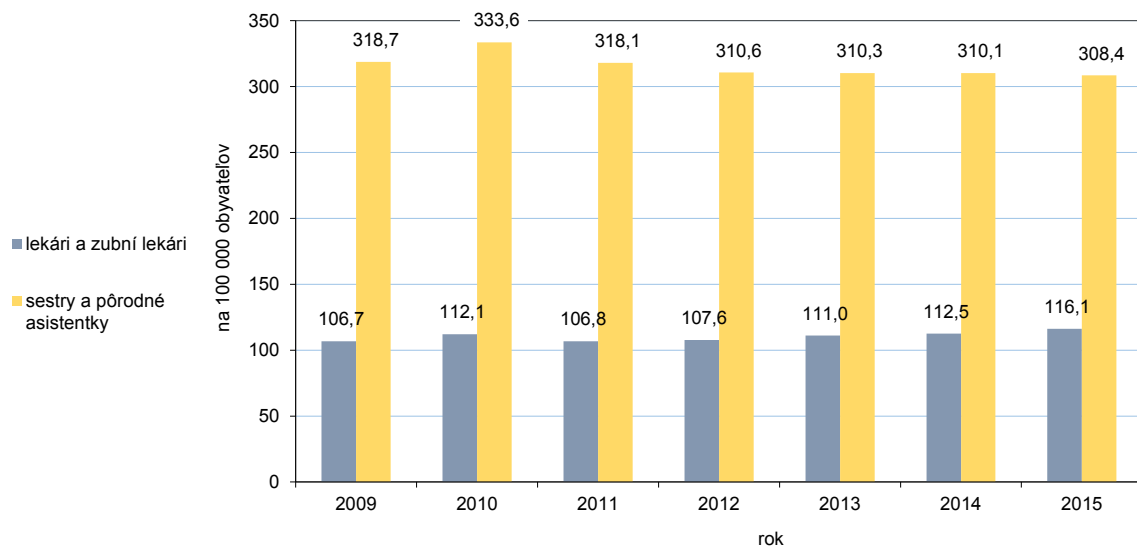


G 6 LEKÁRI A SESTRY POSTELOVÝCH ODDELENÍ (PRACOVNÉ MIESTA)



G7 VÝVOJ POČTU PRACOVNÝCH MIEST LEKÁROV A SESTIER POSTELOVÝCH ODDelenÍ

Počet pracovných miest	2009	2010	2011	2012	2013	2014	2015
lekári a zubní lekári	5 790,54	6 091,94	5 770,69	5 823,61	6 013,98	6 098,37	6 301,11
sestry a pôrodné asistentky	17 288,73	18 129,96	17 189,06	16 806,20	16 804,79	16 810,86	16 734,30



P 1 SKRATKY

JZS	jednodňová zdravotná starostlivosť
LSPP	lekárska služba prvej pomoci
PZS	poskytovateľ zdravotnej starostlivosti
SVLZ	spoločné vyšetrovacie a liečebné zložky
SR	Slovenská republika
VÚC	vyšší územný celok
ZP	zdravotnícke pomôcky

P 2 OZNAČENIE KRAJOV SR

BL	Bratislavský kraj
TA	Trnavský kraj
TC	Trenčiansky kraj
NI	Nitriansky kraj
ZI	Žilinský kraj
BC	Banskobystrický kraj
PV	Prešovský kraj
KI	Košický kraj

VYSVETLENIE SYMBOLOV

Ležatá čiarka	(–)	jav sa nevyskytoval
Nula	(0; 0,0; 0,00)	znamená viac ako nulu, ale menej ako najmenšiu jednotku vyjadriteľnú v tabuľke
Bodka	(.)	údaj nie je k dispozícii alebo je nespoľahlivý
Ležatý krížik	(x)	zápis nie je možný z logických dôvodov
Veľké D	(D)	údaj nie je možné publikovať pre jeho dôverný charakter
Znak zlomu	(/)	prerušenie porovnateľnosti časového radu z metodických alebo iných dôvodov
z toho		znamená neúplný výber položiek
v tom		znamená úplný výber položiek