

EDÍCIA ZDRAVOTNÍCKA ŠTATISTIKA

Drogová závislosť – liečba užívateľa drog v SR 2015

Drug Addiction –
Drug user treatment
in the Slovak Republic 2015



NÁRODNÉ
CENTRUM
ZDRAVOTNÍCKYCH
INFORMÁCIÍ

EDÍCIA ZDRAVOTNÍCKA ŠTATISTIKA

Drogová závislosť – liečba užívateľa drog v SR 2015

Drug Addiction –
Drug user treatment
in the Slovak Republic 2015

Ročník 2016

ZŠ-44/2016

© Národné centrum zdravotníckych informácií. Bratislava 2016

811 09 Bratislava
Lazaretská 26

Tel. 02 57 26 95 05
Fax 02 52 63 54 90
E-mail: zuzana.olexova@nczisk.sk
Internet: www.nczisk.sk

Rozmnožovanie obsahu tejto publikácie, ako aj jednotlivých častí v pôvodnej alebo upravenej podobe je možné len s písomným súhlasom Národného centra zdravotníckych informácií. Údaje, ktoré sú obsahom tejto publikácie, je možné použiť len s uvedením zdroja.

Copying contents of this publication either whole or single parts, both in original and adjusted form is possible only unless the National Health Information Center gives written permission. Data of this publication can be used only with identification of the source.

Obsah

Metodické poznámky	7
Úvod	9
Liečenie užívateľa drog podľa pohlavia a hlavných skupín užívanej primárnej drogy, 2006 – 2015	11
Liečenie užívateľa drog podľa pohlavia a vekových skupín, 2006 – 2015	14
Liečenie užívateľa drog podľa územia trvalého bydliska, 2006 – 2015	17
Liečenie užívateľa drog podľa územia trvalého bydliska na 100 000 obyvateľov, 2006 – 2015	20
Liečenie užívateľa drog podľa pohlavia, vekových skupín a trvalého bydliska	21
Liečenie užívateľa drog podľa pohlavia, hlavných skupín užívanej primárnej drogy a trvalého bydliska	22
Liečenie užívateľa drog podľa pohlavia, rezortu a územia zdravotníckeho zariadenia	25
Liečenie užívateľa drog podľa pohlavia, vekových skupín a užívanej primárnej drogy	28
Liečenie užívateľa drog podľa dĺžky užívania primárnej drogy v rokoch	32
Liečenie užívateľa drog podľa dĺžky užívania primárnej drogy v rokoch a územia zdravotníckeho zariadenia	33
Liečenie užívateľa drog podľa dovŕšeného veku života a dĺžky užívania primárnej drogy (v rokoch)	33
Liečenie užívateľa drog podľa spôsobu podávania užívanej primárnej drogy a podľa územia zdravotníckeho zariadenia	34
Liečenie užívateľa drog podľa pohlavia, vekových skupín a užívanej sekundárnej drogy (S1)	38

Liečení užívateľa drog podľa pohlavia, užívania primárnej drogy a pracovného stavu	44
Úroveň vzdelania u liečených užívateľov drog podľa užívania primárnej drogy, sekundárnej drogy (S1 – S2)	50
Liečení užívateľa drog podľa predchádzajúcej liečby, pohlavia a užívanej primárnej drogy	51
Užívané sekundárne drogy pri zápise diagnózy F19	52
Priemerný vek liečených užívateľov drog podľa vybraných skupín užívanej primárnej drogy	54
Grafická príloha	55
Klasifikácia drog	60
Označenie krajov SR	64

Content

<i>Methodological note</i>	8
<i>Treated drug dependent persons by sex and main groups of used primary drug, 2006 – 2015</i>	11
<i>Treated drug dependent persons by sex and age groups, 2006 – 2015</i>	14
<i>Treated drug dependent persons by permanent residence, 2006 – 2015</i>	17
<i>Treated drug dependent persons by permanent residence per 100 000 inhabitants, 2006 – 2015</i>	20
<i>Treated drug dependent persons by sex, age groups and permanent residence</i>	21
<i>Treated drug dependent persons by sex, main groups of abused primary drug and permanent residence</i>	22
<i>Treated drug dependent persons by sex, sector and territory of health facility</i>	25
<i>Treated drug dependent persons by sex, age groups and abused primary drug</i>	28
<i>Treated drug dependent persons by length (years) of primary drug abuse</i>	32
<i>Treated drug dependent persons by length (years) of primary drug abuse and territory of health facility</i>	33
<i>Treated drug dependent persons by age and length (years) of primary drug abuse</i>	33
<i>Treated drug dependent persons by primary drug administration route by the territory of health facility</i>	34
<i>Treated drug dependent persons by sex, age group and abused secondary drug (S1)</i>	38
<i>Treated drug dependent persons by sex, abused primary drug and employment status</i>	44

<i>Treated drug dependent persons by the highest level of achieved education and primary and secondary drug abuse (S1 – S2)</i>	50
<i>Treated drug dependent persons by previous treatment, sex and abused primary drug</i>	51
<i>Used secondary drugs with diagnosis F19</i>	52
<i>Average age of treated drug dependent persons by selected groups of primary abused drug</i>	54
<i>Graphic annex</i>	55
<i>Classification of drugs</i>	60
<i>Codes of regions in the Slovak Republic</i>	64

Metodické poznámky

Zdroj údajov: štatistické zisťovanie *Hlásenie o užívateľovi drog liečenom zo závislosti – ZS (MZ SR) 4-12* v zmysle zákona č. 153/2013 Z. z. o národnom zdravotníckom informačnom systéme a o zmene a doplnení niektorých zákonov. Zber a spracovanie údajov vykonáva Národné centrum zdravotníckych informácií.

Hlásenie predkladajú liečebné zariadenia poskytujúce medicínsku liečbu užívateľom drog prostredníctvom svojich útvarov s odborným zameraním psychiatria, medicína drogových závislostí, detská psychiatria a útvarov všeobecného lekárstva (vrátane zdravotníckych zariadení Ministerstva spravodlivosti).

Obsahová náplň formulára poskytuje za Slovensko porovnateľné informácie Európskej únii v súlade s protokolom Indikátora dopytu po liečbe, ktorý vypracovalo Európske monitorovacie centrum pre drogy a drogovú závislosť (EMCDDA – European Monitoring Centre for Drugs and Drug Addiction).

Publikačné výstupy zahŕňajú len záznamy o prvej liečbe pacienta v roku (ak zariadenie poskytne pacientovi liečbu v priebehu roka viackrát, hlásenie sa vyplní len raz).

V súlade s metodikou EMCDDA sú užívateľmi drog osoby užívajúce nezákonné drogy, a to:

- drogová závislosť – osoby systematicky zneužívajúce drogy so známami chorobnej toxikologickej závislosti (fyzickej, psychickej),
- zneužívajúci drogy – osoby s nesystematickým zneužívaním drogy, ktorá vedie k poruchám niektorej z oblastí života (zdravie, rodina, práca, spoločenské vzťahy).

Primárna droga – hlavná droga, ktorá je príčinou drogových problémov osoby, pre ktorú bola zahájená liečba, a spôsobuje klientovi najväčšie problémy.

Sekundárna droga (S1), (S2), (S3), (S4) – iné aktuálne užívané drogy, ktoré na dôvažok k primárnej droge spôsobujú klientovi problémy. Poskytujú reálnejší obraz o mnohonásobnom užívaní drog.

Zo sledovania sú vylúčené:

- tabak,
- alkohol ako primárna droga (alkohol je uvádzaný len ako sekundárna droga),
- užívanie látok predpísaných za účelom medicínskej liečby (sedatíva, hypnotiká, analgetiká, atď.).

Skratky

bez TB v SR bez trvalého bydliska v SR
SR Slovenská republika

Methodological note

Source of data: statistical information Report on drug users treated from drug addiction ZS (MZ SR) 4-12 is governed by Act no. 153/2013 Coll. on the National Health Information System and on Amendments and Additions to Certain Laws. The National Health Information Center collects and processes data.

The reports are submitted by health facilities providing health care to drug users via units with specialised in psychiatry, medicine of drug addiction, paediatric psychiatry and general medicine units (including health facilities of the Ministry of Justice).

The content of the form provides comparable information for the Slovak Republic to European Union in accordance with the protocol on Treatment Demand Indicator, developed by European Monitoring Centre for Drugs and Drug Addiction (EMCDDA).

Publications outputs include only report about first patient treatment in year (if health establishment provides the patient treatment several times during the year, the report will be completed only once).

In accordance with the EMCDDA methodology, drug users are persons using illicit drugs:

- **drug addicted persons** – persons with systematic drug abuse with symptoms of chronic toxicomaniac addiction (physical, psychical),
- **drug-abusing persons** – persons with non-systematic drug abuse which leads to disorders of various areas of one's life (health, family, work, social relations).

Primary drug – main drug, which is the cause of drug problems, for which a person undergoes a treatment.

Secondary drugs (S₁), (S₂), (S₃), (S₄) – other currently used drugs, which apart from the primary drug, cause problems to a person. They present a Picture of multiple drug use.

From statistical monitoring are excluded:

- tobacco,
- alcohol as primary drug (alcohol is reported only as secondary drug),
- substance use prescribed for the purpose of medical treatment (sedatives, hypnotics, analgesics, etc.).

Abbreviations:

without PR in SR without permanent residence in SR
SR Slovak Republic

Úvod

V roku 2015 na Slovensku podstúpilo liečbu pre užívanie nezákonných drog 2 720 osôb, čo je 50,1 liečených na 100 000 obyvateľov. V porovnaní s predchádzajúcim rokom je to viac o 237 osôb a zároveň je to najvyšší počet pacientov za posledných desať rokov (oproti roku 2006 sa ich počet zvýšil o 793). Veľký nárast je pozorovaný pri mužoch, ktorí tvoria 84 % všetkých užívateľov. Zatiaľ čo žien podstupujúcich liečbu je v sledovanom desaťročnom období priemerne okolo 15 na 100 000 ročne, počet mužov sa v prepočte na 100 000 zvýšil z 57,7 v roku 2006 na 86,3 v roku 2015.

So zreteľom na predchádzajúcu liečbu sme evidovali 1 357 pacientov už v minulosti liečených (65 % užívateľa pervitínu a heroínu).

Najčastejším dôvodom liečby bolo užívanie stimulačných látok ako primárnej drogy, čo sa týkalo 1 137 liečených (z nich až 1 114 užívalo pervitín), pričom ich počet každoročne rastie. Okrem užívateľov stimulačných látok výrazne narastá aj počet užívateľov v skupine cannabis (616 liečených, z nich 608 užívalo marihuanu), čím sa v roku 2015 stalo užívanie cannabis druhým najčastejším dôvodom liečby. Hoci užívanie opiátov má dlhodobu skôr klesavú tendenciu, v roku 2015 sme zaznamenali nárast aj v tejto skupine primárnej drogy z 543 na 602 (z nich 445 užívalo heroín).

Najvyšší podiel (24,3 %) liečených bol vo veku 25 – 29 rokov a 21,4 % ich bolo vo veku 20 – 24 rokov. Pri užívaní stimulancií ako hlavnej drogy bol priemerný vek mužov 28,2 a žien 26,3 roka, pri užívaní cannabis to bolo u mužov 24,7 a u žien 21,9 roka a pri opiátoch mali muži priemerne 34,1 a ženy 33,4 roka. V najmladšom veku boli liečené užívatelky prchavých látok (v priemere 19,2 roka) a v najstaršom veku užívatelky hypnotík a sedatív (priemerne 47,5 roka).

V sledovanom roku sa z drogovej závislosti liečilo 14 detí do 14 rokov (10 chlapcov a 4 dievčatá) a 295 mladistvých od 15 do 19 rokov (235 chlapcov a 60 dievčat). U detí prevažovalo užívanie prchavých látok (8) a cannabis (5). Mladiství mali problémy najmä so závislosťou na cannabis (156) a stimulačných látkach (100).

Podľa spôsobu podávania primárnej drogy dominovalo fajčenie (36,3 %) a to hlavne u užívateľov cannabis, 28,0 % zvolilo injekčné podanie drogy (predovšetkým pri heroíne) a 22,4 % šnupanie (predovšetkým pri pervitíne). Oproti predchádzajúcemu roku sa najviac zvýšil podiel podania drogy fajčením o 4,8 perc. bodu a naopak, podiel injekčného podania sa znížil o 2,5 perc. bodu.

Z 2 720 liečených užívateľov drog malo 2 691 trvalé bydlisko na území SR a 29 neznáme bydlisko alebo bydlisko v zahraničí. Pri porovnaní krajov bol najvyšší počet pacientov (749, čo je 119/100 000) s trvalým bydliskom v Bratislavskom, najnižší (98, čo je 11,9/100 000) v Prešovskom kraji.

Okrem hlavnej primárnej drogy užívalo aj sekundárnu 1 612 pacientov, prípadne užívali kombináciu viacerých psychoaktívnych látok, kde nie je možné určiť primárnu drogu (217 pacientov). Určenie primárnej a sekundárnej drogy pritom závisí od frekvencie užívania a nie od toho, s ktorou drogou jediniec začal. Sekundárnou drogou bola najčastejšie marihuana (639), pervitín (473) a alkohol (202).

Z hľadiska pracovného stavu boli zo závislosti liečení najmä nezamestnaní (1 470), podľa úrovne dosiahnutého vzdelania bolo najviac pacientov s ukončeným vzdelaním základným (963), stredným bez maturity (845) a stredným s maturitou (569). S ohľadom na spôsob života bolo až 84,9 % liečených užívateľov drog slobodných a 55,8 % ich žilo s rodičmi v jednej domácnosti.

VYSVETLENIE SYMBOLOV

EXPLANATIONS TO SYMBOLS

Ležatá čiarka <i>Hyphen</i>	(–)	jav sa nevyskytoval	<i>the phenomenon did not occur</i>
Nula <i>Zero</i>	(0; 0,0; 0,00)	znamená viac ako nulu, ale menej ako najmenšiu jednotku vyjadriteľnú v tabuľke	<i>denotes greater than zero but less than the smallest unit expressible in the table</i>
Bodka <i>Dot</i>	(.)	údaj nie je k dispozícii alebo je nespoľahlivý	<i>data is not available or reliable</i>
Ležatý krížik <i>Cross</i>	(x)	zápis nie je možný z logických dôvodov	<i>the entry is not possible for logical reasons</i>
Veľké D <i>Capital D</i>	(D)	údaj nie je možné publikovať pre jeho dôverný charakter	<i>data cannot be published because of its confidentiality</i>
Znak zlomu <i>Break symbol</i>	(<i>↯</i>)	prerušenie porovnateľnosti časového radu z metodických alebo iných dôvodov	<i>cut in comparability of time series due to methodology or other reasons</i>
z toho <i>of which</i>		znamená neúplný výber položiek	<i>means incomplete selection of items</i>
v tom <i>included</i>		znamená úplný výber položiek	<i>means complete selection of items</i>

T 1 LIEČENÍ UŽÍVATEĽA DROG PODĽA POHLAVIA A HLAVNÝCH SKUPÍN UŽÍVANEJ PRIMÁRNEJ DROGY, 2006 – 2015
TREATED DRUG DEPENDENT PERSONS BY SEX AND MAIN GROUPS OF USED PRIMARY DRUG, 2006 – 2015

Rok Year	Spolu Total	Užívaná primárna droga / Used primary drug								
		heroin heroin	ostatné druhy opiátových drog other opiates	kokaín cocaine	stimulancia stimulants	hypnotika a sedatíva hypnotics and sedatives	halucínogeny hallucinogens	prchavé látky volatile substances	cannabis (konope) cannabis (hemp)	kombinácia psychoaktívnych látok ¹⁾ combined psychoactive substances ¹⁾
spolu / total										
2006	1 927	755	61	20	435	43	1	110	312	190
2007	1 985	694	131	9	480	57	6	102	323	183
2008	2 056	747	107	12	547	56	4	92	310	181
2009	1 909	543	196	11	535	54	2	77	329	162
2010	2 266	594	208	16	743	60	3	67	406	169
2011	2 313	536	155	17	787	88	–	75	394	261
2012	2 193	424	104	11	895	76	3	59	432	189
2013	2 484	414	144	13	983	86	3	63	557	221
2014	2 483	397	146	23	1 064	78	1	61	509	204
2015	2 720	445	157	19	1 137	70	3	56	616	217
na 100 000 obyvateľov / per 100 000 population										
2006	35,7	14,0	1,1	0,4	8,1	0,8	0,0	2,0	5,8	3,5
2007	36,8	12,9	2,4	0,2	8,9	1,1	0,1	1,9	6,0	3,4
2008	38,0	13,8	2,0	0,2	10,1	1,0	0,1	1,7	5,7	3,3
2009	35,2	10,0	3,6	0,2	9,9	1,0	0,0	1,4	6,1	3,0
2010	41,7	10,9	3,8	0,3	13,7	1,1	0,1	1,2	7,5	3,1
2011	42,8	9,9	2,9	0,3	14,6	1,6	–	1,4	7,3	4,8
2012	40,6	7,8	1,9	0,2	16,6	1,4	0,1	1,1	8,0	3,5
2013	45,9	7,6	2,7	0,2	18,2	1,6	0,1	1,2	10,3	4,1
2014	45,8	7,3	2,7	0,4	19,6	1,4	0,0	1,1	9,4	3,8
2015	50,1	8,2	2,9	0,4	21,0	1,3	0,1	1,0	11,4	4,0

¹⁾ sú uvádzané ako sekundárne drogy, nakoľko nie je možné určiť primárnu drogu (diagnoza F19)

¹⁾ they are reported as a secondary drugs, because it is not possible to determine the primary drug (diagnosis F19)

T 1 LIEČENÍ UŽÍVATELIA DROG PODĽA POHLAVIA A HLAVNÝCH SKUPÍN UŽÍVANEJ PRIMÁRNEJ DROGY, 2006 – 2015

TREATED DRUG DEPENDENT PERSONS BY SEX AND MAIN GROUPS OF USED PRIMARY DRUG, 2006 – 2015

1. pokračovanie

1st continuation

Rok	Spolu	Užívaná primárna droga								
		heroín	ostatné druhy opiátových drog	kokain	stimulancia	hypnotiká a sedatíva	halucinogény	prchavé látky	cannabis (konope)	kombinácia psychoaktívnych látok ¹⁾
muži / males										
2006	1 509	579	48	18	337	16	1	95	273	142
2007	1 586	529	109	7	379	29	6	94	294	139
2008	1 682	567	93	9	454	25	4	79	290	161
2009	1 525	415	147	9	420	23	2	71	303	135
2010	1 859	474	158	14	609	28	3	56	380	137
2011	1 896	422	126	14	637	46	–	67	363	221
2012	1 817	320	88	10	737	39	2	53	408	160
2013	2 077	340	122	11	787	46	2	54	513	202
2014	2 035	299	119	22	863	29	1	51	466	185
2015	2 281	346	133	14	946	31	2	50	563	196
na 100 000 mužov / per 100 000 males										
2006	57,7	22,1	1,8	0,7	12,9	0,6	0,0	3,6	10,4	5,4
2007	60,5	20,2	4,2	0,3	14,5	1,1	0,2	3,6	11,2	5,3
2008	64,0	21,6	3,5	0,3	17,3	1,0	0,2	3,0	11,0	6,1
2009	57,9	15,8	5,6	0,3	15,9	0,9	0,1	2,7	11,5	5,1
2010	70,4	18,0	6,0	0,5	23,1	1,1	0,1	2,1	14,4	5,2
2011	72,1	16,1	4,8	0,5	24,2	1,8	–	2,5	13,8	8,4
2012	69,0	12,2	3,3	0,4	28,0	1,5	0,1	2,0	15,5	6,1
2013	78,7	12,9	4,6	0,4	29,8	1,7	0,1	2,0	19,5	7,7
2014	77,1	11,3	4,5	0,8	32,7	1,1	0,0	1,9	17,6	7,0
2015	86,3	13,1	5,0	0,5	35,8	1,2	0,1	1,9	21,3	7,4

¹⁾ sú uvádzané ako sekundárne drogy, nakoľko nie je možné určiť primárnu drogu (diagnóza F19)

T 1 LIEČENÍ UŽÍVATEĽA DROG PODĽA POHLAVIA A HLAVNÝCH SKUPÍN UŽÍVANEJ PRIMÁRNEJ DROGY, 2006 – 2015

TREATED DRUG DEPENDENT PERSONS BY SEX AND MAIN GROUPS OF USED PRIMARY DRUG, 2006 – 2015

dokončenie

End of table

Year	Total	Used primary drug								
		heroin	other opiates	cocaine	stimulants	hypnotics and sedatives	hallucinogens	volatile substances	cannabis (hemp)	combined psychoactive substances ¹⁾
<i>ženy / females</i>										
2006	418	176	13	2	98	27	–	15	39	48
2007	399	165	22	2	101	28	–	8	29	44
2008	374	180	14	3	93	31	–	13	20	20
2009	384	128	49	2	115	31	–	6	26	27
2010	407	120	50	2	134	32	–	11	26	32
2011	417	114	29	3	150	42	–	8	31	40
2012	376	104	16	1	158	37	1	6	24	29
2013	407	74	22	2	196	40	1	9	44	19
2014	448	98	27	1	201	49	–	10	43	19
2015	439	99	24	5	191	39	1	6	53	21
<i>na 100 000 žien / per 100 000 females</i>										
2006	15,1	6,3	0,5	0,1	3,5	1,0	–	0,5	1,4	1,7
2007	14,4	5,9	0,8	0,1	3,6	1,0	–	0,3	1,0	1,6
2008	13,5	6,5	0,5	0,1	3,3	1,1	–	0,5	0,7	0,7
2009	13,8	4,6	1,8	0,1	4,1	1,1	–	0,2	0,9	1,0
2010	14,6	4,3	1,8	0,1	4,8	1,1	–	0,4	0,9	1,1
2011	15,1	4,1	1,0	0,1	5,4	1,5	–	0,3	1,1	1,4
2012	13,6	3,8	0,6	0,0	5,7	1,3	0,0	0,2	0,9	1,0
2013	14,7	2,7	0,8	0,1	7,1	1,4	0,0	0,3	1,6	0,7
2014	16,1	3,5	1,0	0,0	7,2	1,8	–	0,4	1,5	0,7
2015	15,8	3,6	0,9	0,2	6,9	1,4	0,0	0,2	1,9	0,8

¹⁾ they are reported as a secondary drugs, because it is not possible to determine the primary drug (diagnosis F19)

T 2 LIEČENÍ UŽÍVATELIA DROG PODĽA POHLAVIA A VEKOVÝCH SKUPÍN, 2006 – 2015

TREATED DRUG DEPENDENT PERSONS BY SEX AND AGE GROUPS, 2006 – 2015

Rok	Spolu	Veková skupina									
		0 – 14	15 – 19	20 – 24	25 – 29	30 – 34	35 – 39	40 – 44	45 – 49	50 – 54	55+
<i>spolu / total</i>											
2006	1 927	37	381	569	502	230	113	38	27	15	15
2007	1 985	24	343	579	525	291	110	51	25	18	19
2008	2 056	17	337	579	575	333	103	49	26	17	20
2009	1 909	14	298	539	492	342	107	55	25	19	18
2010	2 266	19	321	610	575	439	171	61	25	21	24
2011	2 313	14	302	560	628	432	213	66	33	28	37
2012	2 193	18	300	553	581	393	202	65	26	26	29
2013	2 484	18	317	572	642	466	258	107	39	29	36
2014	2 483	25	242	537	636	505	313	121	41	21	42
2015	2 720	14	295	581	662	536	364	153	46	34	35
<i>na 100 000 obyvateľov / per 100 000 population</i>											
2006	35,7	4,2	94,4	127,8	106,9	52,5	31,1	10,0	6,8	3,7	1,2
2007	36,8	2,8	86,8	131,8	112,6	64,2	29,7	13,5	6,5	4,5	1,5
2008	38,0	2,0	87,3	133,9	124,4	71,8	26,7	13,2	6,8	4,2	1,6
2009	35,2	1,7	79,5	127,0	107,8	72,7	26,5	15,1	6,6	4,8	1,4
2010	41,7	2,3	89,4	147,1	127,4	92,8	40,6	16,9	6,6	5,3	1,8
2011	42,8	1,7	88,7	140,1	143,7	94,0	49,5	18,4	8,8	7,3	2,7
2012	40,6	2,2	92,5	141,0	134,6	86,3	45,5	17,8	7,0	6,9	2,0
2013	45,9	2,2	102,4	148,9	151,3	103,8	56,9	28,3	10,7	7,8	2,5
2014	45,8	3,0	81,5	143,8	152,7	114,1	68,3	30,7	11,5	5,7	2,8
2015	50,1	1,7	102,1	162,0	162,3	122,4	79,4	37,2	13,0	9,2	2,3

T 2 LIEČENÍ UŽÍVATEĽIA DROG PODĽA POHLAVIA A VEKOVÝCH SKUPÍN, 2006 – 2015

TREATED DRUG DEPENDENT PERSONS BY SEX AND AGE GROUPS, 2006 – 2015

1. pokračovanie

1st continuation

Year	Total	Age group									
		0 – 14	15 – 19	20 – 24	25 – 29	30 – 34	35 – 39	40 – 44	45 – 49	50 – 54	55+
<i>muži / males</i>											
2006	1 509	27	292	449	416	191	84	21	16	7	6
2007	1 586	20	273	467	436	240	86	32	13	11	8
2008	1 682	17	271	487	479	279	82	34	17	10	6
2009	1 525	13	241	439	397	278	91	39	14	8	5
2010	1 859	13	250	529	480	357	147	46	19	11	7
2011	1 896	12	235	474	524	374	174	50	18	14	21
2012	1 817	12	238	461	498	340	170	48	19	17	14
2013	2 077	12	235	489	564	404	221	84	32	22	14
2014	2 035	15	177	457	528	439	267	90	27	16	19
2015	2 281	10	235	500	558	465	313	127	34	22	17
<i>na 100 000 mužov / per 100 000 males</i>											
2006	57,7	6,0	141,7	197,6	173,8	85,9	45,8	11,0	8,1	3,6	1,2
2007	60,5	4,5	135,3	208,4	183,3	104,0	45,8	16,9	6,7	5,6	1,5
2008	64,0	3,9	137,2	221,0	202,9	117,9	42,0	18,2	8,9	5,1	1,1
2009	57,9	3,0	125,7	202,9	170,2	115,7	44,4	21,3	7,4	4,1	0,9
2010	70,4	3,1	136,2	250,0	208,0	147,8	68,7	25,2	10,0	5,7	1,2
2011	72,1	2,8	135,0	232,8	234,2	158,4	79,3	27,6	9,6	7,4	3,6
2012	69,0	2,8	143,2	230,8	225,6	145,4	74,8	26,0	10,3	9,1	2,3
2013	78,7	2,8	148,0	249,6	260,5	175,2	95,0	43,8	17,6	12,0	2,3
2014	77,1	3,5	116,2	239,6	248,7	193,1	113,5	44,9	15,1	8,7	3,0
2015	86,3	2,3	158,5	273,1	268,5	206,8	132,7	60,7	19,1	12,0	2,6

T 2 LIEČENÍ UŽÍVATELIA DROG PODĽA POHLAVIA A VEKOVÝCH SKUPÍN, 2006 – 2015

TREATED DRUG DEPENDENT PERSONS BY SEX AND AGE GROUPS, 2006 – 2015

dokončenie

End of table

Rok Year	Spolu Total	Veková skupina / Age group									
		0 – 14	15 – 19	20 – 24	25 – 29	30 – 34	35 – 39	40 – 44	45 – 49	50 – 54	55+
<i>ženy / females</i>											
2006	418	10	89	120	86	39	29	17	11	8	9
2007	399	4	70	112	89	51	24	19	12	7	11
2008	374	–	66	92	96	54	21	15	9	7	14
2009	384	1	57	100	95	64	16	16	11	11	13
2010	407	6	71	81	95	82	24	15	6	10	17
2011	417	2	67	86	104	58	39	16	15	14	16
2012	376	6	62	92	83	53	32	17	7	9	15
2013	407	6	82	83	78	62	37	23	7	7	22
2014	448	10	65	80	108	66	46	31	14	5	23
2015	439	4	60	81	104	71	51	26	12	12	18
<i>na 100 000 žien / per 100 000 females</i>											
2006	15,1	2,3	45,1	55,1	37,4	18,1	16,1	8,9	5,6	3,9	1,3
2007	14,4	1,0	36,2	52,1	39,0	22,9	13,1	10,1	6,2	3,4	1,5
2008	13,5	–	35,0	43,4	42,5	23,8	11,1	8,1	4,7	3,4	1,9
2009	13,8	0,2	31,1	48,1	42,6	27,8	8,1	8,8	5,8	5,4	1,7
2010	14,6	1,5	40,4	39,9	43,1	35,4	11,6	8,4	3,1	5,0	2,2
2011	15,1	0,5	40,3	43,8	48,8	26,0	18,5	9,0	8,0	7,2	2,0
2012	13,6	1,5	39,2	47,8	39,3	23,9	14,8	9,4	3,8	4,7	1,8
2013	14,7	1,5	54,3	44,1	37,5	28,4	16,8	12,3	3,9	3,7	2,6
2014	16,1	2,5	44,9	43,8	52,9	30,7	20,7	16,0	7,9	2,7	2,7
2015	15,8	1,0	42,6	46,1	52,0	33,3	22,9	12,9	6,8	6,5	2,1

T 3 LIEČENÍ UŽÍVATEĽIA DROG PODĽA ÚZEMIA TRVALÉHO BYDLISKA, 2006 – 2015
TREATED DRUG DEPENDENT PERSONS BY PERMANENT RESIDENCE, 2006 – 2015

SR/kraj/okres SR/Region/District	Rok / Year									
	2006	2007	2008	2009	2010	2011	2012	2013	2014	2015
Úhrn / Sum	1 927	1 985	2 056	1 909	2 266	2 313	2 193	2 484	2 483	2 720
Slovenská republika	1 914	1 977	2 046	1 904	2 261	2 307	2 177	2 476	2 471	2 691
Bratislavský kraj	797	685	688	594	683	684	571	568	717	749
Bratislava I	71	58	59	32	45	33	27	33	37	32
Bratislava II	224	165	213	192	171	175	152	130	193	194
Bratislava III	75	69	43	38	60	48	41	49	40	41
Bratislava IV	79	75	55	67	87	76	63	67	80	103
Bratislava V	234	215	189	159	171	190	166	163	209	207
Malacky	35	28	32	36	59	50	35	45	55	50
Pezinok	36	37	45	28	45	46	36	35	50	53
Senec	43	38	52	42	45	66	51	46	53	69
Trnavský kraj	198	245	298	278	281	301	246	391	387	383
Dunajská Streda	35	47	58	49	49	68	61	85	88	82
Galanta	42	70	80	88	77	88	71	106	102	95
Hlohovec	20	17	20	19	21	18	14	34	38	30
Piešťany	18	18	26	20	18	23	15	31	37	34
Senica	11	8	9	14	17	15	9	22	23	31
Skalica	10	25	10	23	23	18	20	20	13	19
Trnava	62	60	95	65	76	71	56	93	86	92
Trenčiansky kraj	123	176	214	241	262	250	244	275	270	325
Bánovce nad Bebravou	12	11	17	25	27	21	11	23	14	23
Ilava	14	12	13	25	24	32	27	19	25	34
Myjava	2	2	3	9	6	6	17	14	9	19
Nové Mesto nad Váhom	11	20	19	13	14	21	23	24	22	31
Partizánske	13	15	23	39	32	41	37	31	37	40
Považská Bystrica	10	22	29	23	38	15	21	29	30	33
Prievidza	33	56	69	62	59	55	60	83	82	91
Púchov	3	8	11	12	14	18	7	21	12	15
Trenčín	25	30	30	33	48	41	41	31	39	39
Nitriansky kraj	243	286	233	214	345	371	334	325	289	266
Komárno	20	39	23	24	46	34	36	37	37	33
Levice	38	39	34	29	46	56	48	46	51	41
Nitra	65	92	76	69	94	100	86	69	59	68
Nové Zámky	46	48	32	38	81	109	86	106	65	47
Šaľa	20	17	29	22	31	33	21	24	41	30
Topoľčany	50	44	33	22	38	31	46	33	28	37
Zlaté Moravce	4	7	6	10	9	8	11	10	8	10

T 3 LIEČENÍ UŽÍVATELIA DROG PODĽA ÚZEMIA TRVALÉHO BYDLISKA, 2006 – 2015

TREATED DRUG DEPENDENT PERSONS BY PERMANENT RESIDENCE, 2006 – 2015

1. pokračovanie

1st continuation

SR/kraj/okres	Rok									
	2006	2007	2008	2009	2010	2011	2012	2013	2014	2015
Žilinský kraj	84	114	123	122	175	197	250	275	269	326
Bytča	3	2	2	3	4	4	8	11	9	11
Čadca	7	15	9	11	7	11	22	22	28	25
Dolný Kubín	1	2	1	3	6	8	6	10	13	17
Kysucké Nové Mesto	2	5	–	7	4	11	12	10	7	21
Liptovský Mikuláš	6	6	9	6	13	10	17	19	25	24
Martin	14	20	31	40	41	39	61	50	60	67
Námestovo	2	2	1	7	2	3	8	17	7	8
Ružomberok	5	5	15	6	9	14	26	24	16	35
Turčianske Teplice	4	2	1	–	1	2	5	10	7	10
Tvrdošín	–	3	4	5	9	5	7	11	6	14
Žilina	40	52	50	34	79	90	78	91	91	94
Banskobystrický kraj	239	217	222	228	249	196	189	243	199	258
Banská Bystrica	65	58	49	60	62	44	33	48	33	46
Banská Štiavnica	18	5	6	6	6	2	3	5	4	5
Brezno	13	12	16	15	13	10	14	27	22	17
Detva	8	2	6	5	6	4	7	10	6	8
Krupina	11	9	13	18	10	9	5	6	6	8
Lučenec	13	14	16	40	32	24	23	35	33	31
Poltár	1	3	2	4	4	6	4	3	4	10
Revúca	8	7	10	8	9	6	8	7	9	14
Rimavská Sobota	21	29	27	18	24	20	26	21	20	26
Veľký Krtíš	9	9	9	3	17	12	9	15	7	19
Zvolen	37	43	28	34	34	31	24	35	27	30
Žarnovica	2	1	3	4	6	4	6	5	5	14
Žiar nad Hronom	33	25	37	13	26	24	27	26	23	30

T 3 LIEČENÍ UŽÍVATEĽA DROG PODĽA ÚZEMIA TRVALÉHO BYDLISKA, 2006 – 2015

TREATED DRUG DEPENDENT PERSONS BY PERMANENT RESIDENCE, 2006 – 2015

dokončenie

End of table

SR/Region/District	Year									
	2006	2007	2008	2009	2010	2011	2012	2013	2014	2015
Prešovský kraj	52	69	68	83	77	83	92	112	89	98
Bardejov	5	5	3	–	1	–	–	4	2	5
Humenné	9	7	13	18	9	11	13	5	11	11
Kežmarok	5	11	5	7	8	8	4	9	5	4
Levoča	5	–	1	2	3	1	–	–	4	2
Medzilaborce	2	–	2	2	1	3	1	1	2	2
Poprad	5	14	8	13	5	19	15	13	6	12
Prešov	11	16	26	23	32	26	36	56	42	35
Sabinov	–	3	2	1	1	3	6	3	6	1
Snina	2	1	1	3	8	4	9	8	4	9
Stará Ľubovňa	3	2	3	2	–	1	1	4	–	1
Stropkov	1	3	1	1	3	2	2	3	1	3
Svidník	2	2	1	3	3	1	1	2	1	3
Vranov nad Topľou	2	5	2	8	3	4	4	4	5	10
Košický kraj	178	185	200	144	189	225	251	287	251	286
Gelnica	–	2	–	2	5	1	2	4	1	–
Košice I	39	24	22	29	33	53	46	55	43	46
Košice II	30	31	27	21	23	33	46	63	55	51
Košice III	17	38	35	19	23	24	2	10	3	10
Košice IV	18	25	26	20	35	22	31	34	30	36
Košice-okolie	14	17	24	11	15	15	31	30	24	32
Michalovce	8	6	9	8	18	24	19	29	26	31
Rožňava	24	16	24	11	8	9	23	6	12	15
Sobrance	2	2	1	2	3	2	2	4	2	3
Spišská Nová Ves	10	11	11	5	10	6	21	24	16	24
Trebišov	16	13	21	16	16	36	28	28	39	38
Neudaná/bez TB v SR Undefined/without PR in SR	13	8	10	5	5	6	16	8	12	29

T 4 LIEČENÍ UŽÍVATELIA DROG PODĽA ÚZEMIA TRVALÉHO BYDLISKA NA 100 000 OBYVATEĽOV, 2006 – 2015

TREATED DRUG DEPENDENT PERSONS BY PERMANENT RESIDENCE PER 100 000 INHABITANTS, 2006 – 2015

SR/kraj SR/Region	Rok / Year									
	2006	2007	2008	2009	2010	2011	2012	2013	2014	2015
Slovenská republika	35,5	36,6	37,8	35,1	41,6	42,7	40,3	45,7	45,6	49,6
Bratislavský kraj	131,8	112,5	112,1	95,9	109,1	113,4	93,7	92,3	115,3	119,0
Trnavský kraj	35,7	44,1	53,3	49,6	50,0	54,3	44,3	70,2	69,3	68,5
Trenčiansky kraj	20,5	29,3	35,7	40,2	43,7	42,1	41,1	46,4	45,6	55,0
Nitriansky kraj	34,3	40,5	33,0	30,3	48,9	53,8	48,5	47,3	42,1	38,9
Žilinský kraj	12,1	16,4	17,7	17,5	25,1	28,6	36,3	39,8	39,0	47,2
Banskobystrický kraj	36,3	33,1	33,9	34,9	38,1	29,7	28,7	36,9	30,3	39,4
Prešovský kraj	6,5	8,6	8,5	10,3	9,5	10,2	11,3	13,7	10,9	11,9
Košický kraj	23,0	23,9	25,8	18,5	24,3	28,4	31,6	36,1	31,6	35,9

T 5 LIEČENÍ UŽÍVATEĽA DROG PODĽA POHLAVIA, VEKOVÝCH SKUPÍN A TRVALÉHO BYDLISKA
TREATED DRUG DEPENDENT PERSONS BY SEX, AGE GROUPS AND PERMANENT RESIDENCE

SR/kraj	Úhrn Sum	Muži / Males										
		spolu	veková skupina									
			0 – 14	15 – 19	20 – 24	25 – 29	30 – 34	35 – 39	40 – 44	45 – 49	50 – 54	55+
Úhrn	2 720	2 281	10	235	500	558	465	313	127	34	22	17
Slovenská republika	2 691	2 253	10	234	491	550	461	310	126	33	21	17
Bratislavský kraj	749	589	–	41	84	134	109	139	57	16	4	5
Trnavský kraj	383	329	1	18	74	67	85	46	27	5	3	3
Trenčiansky kraj	325	284	1	46	65	71	67	22	11	–	1	–
Nitriansky kraj	266	224	1	25	41	61	59	24	4	2	3	4
Žilinský kraj	326	288	–	34	99	74	40	22	9	6	2	2
Banskobystrický kraj	258	219	5	22	42	60	51	26	9	1	2	1
Prešovský kraj	98	80	1	14	26	17	9	10	2	–	1	–
Košický kraj	286	240	1	34	60	66	41	21	7	3	5	2
Neudané/bez TB v SR	29	28	–	1	9	8	4	3	1	1	1	–

dokončenie

End of table

SR/Region	total	Ženy / Females									
		age group									
		0 – 14	15 – 19	20 – 24	25 – 29	30 – 34	35 – 39	40 – 44	45 – 49	50 – 54	55+
Sum	439	4	60	81	104	71	51	26	12	12	18
Slovenská republika	438	4	60	81	104	71	51	25	12	12	18
Bratislavský kraj	160	1	17	25	43	30	29	7	3	2	3
Trnavský kraj	54	1	3	7	18	9	6	5	3	1	1
Trenčiansky kraj	41	1	12	7	9	6	4	1	–	1	–
Nitriansky kraj	42	–	4	8	12	8	4	2	1	1	2
Žilinský kraj	38	–	2	10	6	5	2	5	2	2	4
Banskobystrický kraj	39	–	11	10	6	7	3	1	–	1	–
Prešovský kraj	18	–	2	6	2	1	–	2	–	2	3
Košický kraj	46	1	9	8	8	5	3	2	3	2	5
Undefined/without PR in SR	1	–	–	–	–	–	–	1	–	–	–

T 6 LIEČENÍ UŽÍVATELIA DROG PODĽA POHLAVIA, HLAVNÝCH SKUPÍN UŽÍVANEJ PRIMÁRNEJ DROGY A TRVALÉHO BYDLISKA

TREATED DRUG DEPENDENT PERSONS BY SEX, MAIN GROUPS OF ABUSED PRIMARY DRUG AND PERMANENT RESIDENCE

SR/kraj	Spolu	Užívaná primárna droga								
		heroin	ostatné druhy opiátových drog	kokaín	stimulanciá	hypnotiká a sedatíva	halucinogény	prichavé látky	cannabis (konope)	kombinácia psychoaktívnych látok
<i>spolu / total</i>										
Úhrn	2 720	445	157	19	1 137	70	3	56	616	217
Slovenská republika	2 691	438	157	16	1 129	70	3	56	605	217
Bratislavský kraj	749	216	19	9	321	10	1	2	128	43
Trnavský kraj	383	71	67	3	108	3	–	1	55	75
Trenčiansky kraj	325	36	8	1	150	7	–	6	104	13
Nitriansky kraj	266	52	13	1	106	13	–	4	51	26
Žilinský kraj	326	16	13	2	143	7	2	–	125	18
Banskobystrický kraj	258	33	9	–	137	6	–	10	49	14
Prešovský kraj	98	2	11	–	27	7	–	3	37	11
Košický kraj	286	12	17	–	137	17	–	30	56	17
Neudané/bez TB v SR	29	7	–	3	8	–	–	–	11	–
<i>na 100 000 obyvateľov / per 100 000 population</i>										
Slovenská republika	49,6	8,1	2,9	0,3	20,8	1,3	0,1	1,0	11,2	4,0
Bratislavský kraj	119,0	34,3	3,0	1,4	51,0	1,6	0,2	0,3	20,3	6,8
Trnavský kraj	68,5	12,7	12,0	0,5	19,3	0,5	–	0,2	9,8	13,4
Trenčiansky kraj	55,0	6,1	1,4	0,2	25,4	1,2	–	1,0	17,6	2,2
Nitriansky kraj	38,9	7,6	1,9	0,1	15,5	1,9	–	0,6	7,5	3,8
Žilinský kraj	47,2	2,3	1,9	0,3	20,7	1,0	0,3	–	18,1	2,6
Banskobystrický kraj	39,4	5,0	1,4	–	20,9	0,9	–	1,5	7,5	2,1
Prešovský kraj	11,9	0,2	1,3	–	3,3	0,9	–	0,4	4,5	1,3
Košický kraj	35,9	1,5	2,1	–	17,2	2,1	–	3,8	7,0	2,1

T 6 LIEČENÍ UŽÍVATEĽA DROG PODĽA POHLAVIA, HLAVNÝCH SKUPÍN UŽÍVANEJ PRIMÁRNEJ DROGY A TRVALÉHO BYDLISKA
TREATED DRUG DEPENDENT PERSONS BY SEX, MAIN GROUPS OF ABUSED PRIMARY DRUG AND PERMANENT RESIDENCE

1. pokračovanie

1st continuation

SR/Region	Total	Used primary drug								
		heroin	other opiates	cocaine	stimulants	hypnotics and sedatives	hallucinogens	volatile substances	cannabis (hemp)	combined psychoactive substances
muži / males										
Sum	2 281	346	133	14	946	31	2	50	563	196
Slovenská republika	2 253	340	133	11	938	31	2	50	552	196
Bratislavský kraj	589	161	12	6	250	7	–	2	112	39
Trnavský kraj	329	57	60	1	89	–	–	1	51	70
Trenčiansky kraj	284	30	7	1	130	3	–	6	94	13
Nitriansky kraj	224	42	12	1	83	7	–	4	49	26
Žilinský kraj	288	13	11	2	128	4	2	–	117	11
Banskobystrický kraj	219	28	8	–	116	1	–	9	45	12
Prešovský kraj	80	1	11	–	22	1	–	3	33	9
Košický kraj	240	8	12	–	120	8	–	25	51	16
Undefined/without PR in SR	28	6	–	3	8	–	–	–	11	–
na 100 000 mužov / per 100 000 males										
Slovenská republika	85,2	12,9	5,0	0,4	35,5	1,2	0,1	1,9	20,9	7,4
Bratislavský kraj	197,3	53,9	4,0	2,0	83,8	2,3	–	0,7	37,5	13,1
Trnavský kraj	120,3	20,8	21,9	0,4	32,6	–	–	0,4	18,7	25,6
Trenčiansky kraj	98,0	10,3	2,4	0,3	44,8	1,0	–	2,1	32,4	4,5
Nitriansky kraj	67,4	12,6	3,6	0,3	25,0	2,1	–	1,2	14,7	7,8
Žilinský kraj	84,9	3,8	3,2	0,6	37,7	1,2	0,6	–	34,5	3,2
Banskobystrický kraj	69,1	8,8	2,5	–	36,6	0,3	–	2,8	14,2	3,8
Prešovský kraj	19,7	0,2	2,7	–	5,4	0,2	–	0,7	8,1	2,2
Košický kraj	61,7	2,1	3,1	–	30,9	2,1	–	6,4	13,1	4,1

T 6 LIEČENÍ UŽÍVATELIA DROG PODĽA POHLAVIA, HLAVNÝCH SKUPÍN UŽÍVANEJ PRIMÁRNEJ DROGY A TRVALÉHO BYDLISKA
TREATED DRUG DEPENDENT PERSONS BY SEX, MAIN GROUPS OF ABUSED PRIMARY DRUG AND PERMANENT RESIDENCE

dokončenie

End of table

SR/kraj SR/Region	Spolu Total	Užívaná primárna droga / Used primary drug								
		heroin heroin	ostatné druhy opiátových drog other opiates	kokain cocaine	stimulanciá stimulants	hypnotiká a sedatíva hypnotics and sedatives	halucinogény hallucinogens	prchavé látky volatile substances	cannabis (konope) cannabis (hemp)	kombinácia psychoaktívnych látok combined psychoactive substances
<i>ženy / females</i>										
Úhrn / Sum	439	99	24	5	191	39	1	6	53	21
Slovenská republika	438	98	24	5	191	39	1	6	53	21
Bratislavský kraj	160	55	7	3	71	3	1	–	16	4
Trnavský kraj	54	14	7	2	19	3	–	–	4	5
Trenčiansky kraj	41	6	1	–	20	4	–	–	10	–
Nitriansky kraj	42	10	1	–	23	6	–	–	2	–
Žilinský kraj	38	3	2	–	15	3	–	–	8	7
Banskobystrický kraj	39	5	1	–	21	5	–	1	4	2
Prešovský kraj	18	1	–	–	5	6	–	–	4	2
Košický kraj	46	4	5	–	17	9	–	5	5	1
Neudané/bez TB v SR Undefined/without PR in SR	1	1	–	–	–	–	–	–	–	–
<i>na 100 000 žien / per 100 000 females</i>										
Slovenská republika	15,8	3,5	0,9	0,2	6,9	1,4	0,0	0,2	1,9	0,8
Bratislavský kraj	48,4	16,6	2,1	0,9	21,5	0,9	0,3	–	4,8	1,2
Trnavský kraj	18,9	4,9	2,4	0,7	6,6	1,0	–	–	1,4	1,7
Trenčiansky kraj	13,6	2,0	0,3	–	6,7	1,3	–	–	3,3	–
Nitriansky kraj	12,0	2,8	0,3	–	6,5	1,7	–	–	0,6	–
Žilinský kraj	10,8	0,9	0,6	–	4,3	0,9	–	–	2,3	2,0
Banskobystrický kraj	11,6	1,5	0,3	–	6,2	1,5	–	0,3	1,2	0,6
Prešovský kraj	4,3	0,2	–	–	1,2	1,4	–	–	1,0	0,5
Košický kraj	11,3	1,0	1,2	–	4,2	2,2	–	1,2	1,2	0,2

T 7 LIEČENÍ UŽÍVATEĽA DROG PODĽA POHLAVIA, REZORTU A ÚZEMIA ZDRAVOTNÍCKEHO ZARIADENIA

TREATED DRUG DEPENDENT PERSONS BY SEX, SECTOR AND TERRITORY OF HEALTH FACILITY

SR/kraj/okres SR/Region/District	Spolu Total		Rezort Ministerstva zdravotníctva SR ¹⁾ Sector of the Ministry of Health of the Slovak Republic ¹⁾		Rezort Ministerstva spravodlivosti SR ²⁾ Sector of the Ministry of Justice of the Slovak Republic ²⁾	
	muži	ženy	males	females	muži	ženy
Slovenská republika	2 281	439	1 372	346	909	93
Bratislavský kraj	758	177	467	129	291	48
Bratislava I	292	48	1	–	291	48
Bratislava II	304	118	304	118	–	–
Bratislava III	13	8	13	8	–	–
Bratislava IV	1	–	1	–	–	–
Bratislava V	14	1	14	1	–	–
Malacky	–	–	–	–	–	–
Pezinok	124	2	124	2	–	–
Senec	10	–	10	–	–	–
Trnavský kraj	264	31	74	20	190	11
Dunajská Streda	–	–	–	–	–	–
Galanta	9	1	9	1	–	–
Hlohovec	154	11	–	–	154	11
Piešťany	4	–	4	–	–	–
Senica	1	–	1	–	–	–
Skalica	–	–	–	–	–	–
Trnava	96	19	60	19	36	–
Trenčiansky kraj	154	27	49	16	105	11
Bánovce nad Bebravou	–	–	–	–	–	–
Ilava	98	4	7	2	91	2
Myjava	–	–	–	–	–	–
Nové Mesto nad Váhom	3	1	3	1	–	–
Partizánske	8	–	8	–	–	–
Považská Bystrica	–	–	–	–	–	–
Prievidza	13	9	13	9	–	–
Púchov	–	–	–	–	–	–
Trenčín	32	13	18	4	14	9

¹⁾ vrátane zdravotníckych zariadení Ministerstva obrany SR, neštátnych zdravotníckych zariadení a iných¹⁾ included health care facilities of the sector of the Ministry of Defence of the SR, non-state health care facilities and other²⁾ liečebné oddelenia vo väzeniach / prison health care department

T 7 LIEČENÍ UŽÍVATELIA DROG PODĽA POHLAVIA, REZORTU A ÚZEMIA ZDRAVOTNÍCKEHO ZARIADENIA

TREATED DRUG DEPENDENT PERSONS BY SEX, SECTOR AND TERRITORY OF HEALTH FACILITY

1. pokračovanie

1st continuation

SR/kraj/okres	Spolu		Rezort Ministerstva zdravotníctva SR ¹⁾		Rezort Ministerstva spravodlivosti SR ²⁾	
	muži	ženy	muži	ženy	muži	ženy
Nitriansky kraj	264	63	256	62	8	1
Komárno	–	–	–	–	–	–
Levice	59	5	59	5	–	–
Nitra	164	49	156	48	8	1
Nové Zámky	17	7	17	7	–	–
Šaľa	6	–	6	–	–	–
Topoľčany	18	2	18	2	–	–
Zlaté Moravce	–	–	–	–	–	–
Žilinský kraj	310	35	129	25	181	10
Bytča	–	–	–	–	–	–
Čadca	2	–	2	–	–	–
Dolný Kubín	1	1	1	1	–	–
Kysucké Nové Mesto	–	–	–	–	–	–
Liptovský Mikuláš	11	2	11	2	–	–
Martin	69	5	34	5	35	–
Námestovo	–	–	–	–	–	–
Ružomberok	12	3	12	3	–	–
Turčianske Teplice	–	–	–	–	–	–
Tvrdošín	10	6	10	6	–	–
Žilina	205	18	59	8	146	10
Banskobystrický kraj	241	47	186	44	55	3
Banská Bystrica	104	19	49	16	55	3
Banská Štiavnica	–	–	–	–	–	–
Brezno	2	–	2	–	–	–
Detva	–	–	–	–	–	–
Krupina	9	3	9	3	–	–
Lučenec	–	–	–	–	–	–
Poltár	–	–	–	–	–	–
Revúca	68	15	68	15	–	–
Rimavská Sobota	25	2	25	2	–	–
Veľký Krtíš	–	–	–	–	–	–
Zvolen	–	1	–	1	–	–
Žarnovica	–	–	–	–	–	–
Žiar nad Hronom	33	7	33	7	–	–

¹⁾ vrátane zdravotníckych zariadení Ministerstva obrany SR, neštátnych zdravotníckych zariadení a iných

²⁾ liečebné oddelenia vo väzeniach

T 7 LIEČENÍ UŽÍVATEĽA DROG PODĽA POHLAVIA, REZORTU A ÚZEMIA ZDRAVOTNÍCKEHO ZARIADENIA

TREATED DRUG DEPENDENT PERSONS BY SEX, SECTOR AND TERRITORY OF HEALTH FACILITY

dokončenie

End of table

SR/Region/District	Total		Sector of the Ministry of Health of the Slovak Republic ¹⁾		Sector of the Ministry of Justice of the Slovak Republic ²⁾	
	males	females	males	females	males	females
Prešovský kraj	28	3	10	2	18	1
Bardejov	–	–	–	–	–	–
Humenné	–	–	–	–	–	–
Kežmarok	–	–	–	–	–	–
Levoča	5	2	5	2	–	–
Medzilaborce	–	–	–	–	–	–
Poprad	–	–	–	–	–	–
Prešov	21	1	3	–	18	1
Sabinov	–	–	–	–	–	–
Snina	–	–	–	–	–	–
Stará Ľubovňa	–	–	–	–	–	–
Stropkov	–	–	–	–	–	–
Svidník	–	–	–	–	–	–
Vranov nad Topľou	2	–	2	–	–	–
Košický kraj	262	56	201	48	61	8
Gelnica	–	–	–	–	–	–
Košice I	45	7	–	1	45	6
Košice II	16	2	–	–	16	2
Košice III	–	–	–	–	–	–
Košice IV	135	27	135	27	–	–
Košice-okolie	–	–	–	–	–	–
Michalovce	25	9	25	9	–	–
Rožňava	19	5	19	5	–	–
Sobrance	–	–	–	–	–	–
Spišská Nová Ves	1	–	1	–	–	–
Trebišov	21	6	21	6	–	–

¹⁾ included health care facilities of the sector of the Ministry of Defence of the SR, non-state health care facilities and other

²⁾ prison health care department

T 8 LIČENÍ UŽIVATELIA DROG PODĽA POHLAVIA, VEKOVÝCH SKUPÍN A UŽÍVANEJ PRIMÁRNEJ DROGY

TREATED DRUG DEPENDENT PERSONS BY SEX, AGE GROUPS AND ABUSED PRIMARY DRUG

Užívaná primárna droga	Úhrn Sum	Muži / Males										
		spolu	veková skupina									
			0 – 14	15 – 19	20 – 24	25 – 29	30 – 34	35 – 39	40 – 44	45 – 49	50 – 54	55+
Spolu	2 720	2 281	10	235	500	558	465	313	127	34	22	17
Opiáty	602	479	–	3	42	78	132	136	57	14	9	8
heroín, diamorfín (získaný na ulici/nelekárske užívanie)	445	346	–	2	21	47	95	112	44	14	6	5
morfín (získaný na ulici/nelekárske užívanie)	6	6	–	–	2	1	2	1	–	–	–	–
ópium (získaný na ulici/nelekárske užívanie)	3	3	–	–	–	2	–	–	–	–	–	1
domáca výroba zmesí (odvarov) z makovice	1	–	–	–	–	–	–	–	–	–	–	–
nešpecifikovaný kodeín, kodeínový preparát	2	1	–	–	–	–	1	–	–	–	–	–
codein linctus	1	1	–	–	1	–	–	–	–	–	–	–
nešpecifikovaný syntetický opiát	7	6	–	–	–	2	2	2	–	–	–	–
metadón (získaný na ulici/nelekárske užívanie)	2	2	–	–	–	1	–	1	–	–	–	–
petidín (získaný na ulici/nelekárske užívanie)	84	76	–	1	14	18	21	11	10	–	1	–
buprenorfín (získaný na ulici/nelekárske užívanie)	8	7	–	–	–	1	3	3	–	–	–	–
pentazocín (FORTRAL) (získaný na ulici/nelekárske užívanie)	11	10	–	–	1	–	5	3	1	–	–	–
iný špecifikovaný opiát agonista-antagonista (BEFORAL)	2	2	–	–	1	–	–	1	–	–	–	–
iný špecifikovaný druh opiátovej drogy	30	19	–	–	2	6	3	2	2	–	2	2
Kokain	19	14	–	1	1	3	2	3	4	–	–	–
nešpecifikovaný kokain	14	10	–	–	1	1	1	3	4	–	–	–
kokain hydrochlorid	3	3	–	–	–	2	1	–	–	–	–	–
voľná báza kokainu (zahrňujúca „crack“)	2	1	–	1	–	–	–	–	–	–	–	–
Stimulácia	1 137	946	–	70	242	280	182	118	38	12	4	–
nešpecifikovaný stimulátor	1	1	–	–	–	–	1	–	–	–	–	–
nešpecifikovaný amfetamín	6	6	–	–	1	–	1	3	1	–	–	–
amfetamín sulfát	8	7	–	4	1	–	1	1	–	–	–	–
metylamfetamín – Picco	3	2	–	–	1	–	–	1	–	–	–	–
metylamfetamín – k fajčeniu	1	1	–	–	–	1	–	–	–	–	–	–
iná špecifikovaná forma amfetamínu (PERVITÍN)	1 114	925	–	66	237	277	179	113	37	12	4	–

T 8 LIEČENÍ UŽÍVATELIA DROG PODĽA POHLAVIA, VEKOVÝCH SKUPÍN A UŽÍVANEJ PRIMÁRNEJ DROGY

TREATED DRUG DEPENDENT PERSONS BY SEX, AGE GROUPS AND ABUSED PRIMARY DRUG

1. pokračovanie

1st continuation

Used primary drug	Ženy / Females										
	total	age group									
		0 – 14	15 – 19	20 – 24	25 – 29	30 – 34	35 – 39	40 – 44	45 – 49	50 – 54	55+
Total	439	4	60	81	104	71	51	26	12	12	18
Opiates	123	–	1	14	24	30	33	10	6	2	3
<i>heroin, diamorphine (obtained in the street/illegal use)</i>	99	–	–	11	19	28	26	7	5	1	2
<i>morphine (obtained in the street/illegal use)</i>	–	–	–	–	–	–	–	–	–	–	–
<i>opium (obtained in the street/illegal use)</i>	–	–	–	–	–	–	–	–	–	–	–
<i>home production of medley (decoctions)</i>	1	–	–	–	–	–	–	1	–	–	–
<i>inspecified codeine codeine preparation</i>	1	–	–	–	1	–	–	–	–	–	–
<i>codein linctus</i>	–	–	–	–	–	–	–	–	–	–	–
<i>unspecified synthetic opiate</i>	1	–	–	–	–	–	–	1	–	–	–
<i>methadone (obtained in the street/illegal use)</i>	–	–	–	–	–	–	–	–	–	–	–
<i>petidin (obtained in the street/illegal use)</i>	8	–	–	2	3	1	2	–	–	–	–
<i>buprenorfin (obtained in the street/illegal use)</i>	1	–	–	1	–	–	–	–	–	–	–
<i>pentazocin (FORTRAL) (obtained in the street/illegal use)</i>	1	–	–	–	–	1	–	–	–	–	–
<i>another (specified) opiate agonist-antagonist (BEFORAL)</i>	–	–	–	–	–	–	–	–	–	–	–
<i>another (specified) type of opiate</i>	11	–	1	–	1	–	5	1	1	1	1
Cocaine	5	–	1	1	1	–	1	1	–	–	–
<i>unspecified cocaine</i>	4	–	1	–	1	–	1	1	–	–	–
<i>cocaine hydrochlorid</i>	–	–	–	–	–	–	–	–	–	–	–
<i>free base cocaine (including "crack")</i>	1	–	–	1	–	–	–	–	–	–	–
Stimulants	191	1	30	49	65	27	10	5	2	1	1
<i>unspecified stimulator</i>	–	–	–	–	–	–	–	–	–	–	–
<i>unspecified amphetamine</i>	–	–	–	–	–	–	–	–	–	–	–
<i>amphetamine sulphate</i>	1	–	1	–	–	–	–	–	–	–	–
<i>metylamphetamine – Picco</i>	1	–	–	–	1	–	–	–	–	–	–
<i>metylamphetamine – to smoking</i>	–	–	–	–	–	–	–	–	–	–	–
<i>another (specified) form of amphetamine (PERVITIN)</i>	189	1	29	49	64	27	10	5	2	1	1

T 8 LIČENÍ UŽÍVATELIA DROG PODĽA POHLAVIA, VEKOVÝCH SKUPÍN A UŽÍVANEJ PRIMÁRNEJ DROGY

TREATED DRUG DEPENDENT PERSONS BY SEX, AGE GROUPS AND ABUSED PRIMARY DRUG

2. pokračovanie

2nd continuation

Užívaná primárna droga	Úhrn Sum	Muži / Males										
		spolu	veková skupina									
			0 – 14	15 – 19	20 – 24	25 – 29	30 – 34	35 – 39	40 – 44	45 – 49	50 – 54	55+
MDMA (extáza)	3	3	–	–	2	1	–	–	–	–	–	–
iný špecifikovaný stimulant CNS	1	1	–	–	–	1	–	–	–	–	–	–
Hypnotiká a sedatíva	70	31	–	1	1	1	3	6	7	1	4	7
nešpecifikovaná hypnoticko-sedatívna droga	4	1	–	–	–	–	–	–	–	1	–	–
nešpecifikované hypnotikum	2	1	–	–	–	–	–	–	1	–	–	–
barbituráty	2	1	–	–	–	–	–	–	–	–	–	1
iné špecifikované hypnotikum, okrem benzodiazepínov	7	3	–	–	–	–	–	–	1	–	1	1
nešpecifikovaný benzodiazepín	10	3	–	–	–	1	–	1	–	–	–	1
diazepam	10	7	–	–	–	–	–	3	2	–	1	1
iný špecifikovaný benzodiazepín	27	10	–	–	1	–	1	1	3	–	2	2
nešpecifikované hlavné trankvilizátory	3	3	–	–	–	–	1	1	–	–	–	1
iné špecifikované sedatívum a anxiolytikum, okrem benzodiazepínov	5	2	–	1	–	–	1	–	–	–	–	–
Halucinogény	3	2	–	–	–	–	2	–	–	–	–	–
kyselina lysergová (LSD)	1	–	–	–	–	–	–	–	–	–	–	–
iná špecifikovaná syntetická halucinogénna alebo technická droga	1	1	–	–	–	–	1	–	–	–	–	–
iná špecifikovaná halucinogénna rastlina	1	1	–	–	–	–	1	–	–	–	–	–
Prchavé látky	56	50	7	16	7	8	6	1	2	2	1	–
nešpecifikované prchavé látky	2	2	–	1	–	–	1	–	–	–	–	–
lepídlo (VULKÁN)	1	1	1	–	–	–	–	–	–	–	–	–
riedidlá/rozpušťačlá (TOLUÉN)	53	47	6	15	7	8	5	1	2	2	1	–
Cannabis (konope)	616	563	3	134	164	137	89	25	9	2	–	–
nešpecifikovaný cannabis	4	3	–	–	–	3	–	–	–	–	–	–
rastlinná konopa (vňat') – marihuana, „tráva“	608	556	3	133	161	134	89	25	9	2	–	–
živica (hašiš)	3	3	–	1	2	–	–	–	–	–	–	–
iná špecifikovaná forma cannabisu	1	1	–	–	1	–	–	–	–	–	–	–
Kombinované psychoaktívne drogy (MKCH-10 = F19)	217	196	–	10	43	51	49	24	10	3	4	2

T 8 LIEČENÍ UŽÍVATELIA DROG PODĽA POHLAVIA, VEKOVÝCH SKUPÍN A UŽÍVANEJ PRIMÁRNEJ DROGY

TREATED DRUG DEPENDENT PERSONS BY SEX, AGE GROUPS AND ABUSED PRIMARY DRUG

dokončenie

End of table

Used primary drug	Ženy / Females										
	total	age group									
		0 – 14	15 – 19	20 – 24	25 – 29	30 – 34	35 – 39	40 – 44	45 – 49	50 – 54	55+
MDMA (ecstasy)	–	–	–	–	–	–	–	–	–	–	–
another specified stimulant CNS	–	–	–	–	–	–	–	–	–	–	–
Hypnotics and sedatives	39	–	–	1	2	5	2	6	3	9	11
unspecified hypnotic – sedative drug	3	–	–	1	–	–	–	–	–	1	1
unspecified hypnotic	1	–	–	–	–	1	–	–	–	–	–
barbiturate	1	–	–	–	–	–	–	–	–	–	1
another specified hypnotic, apart from benzodiazepines	4	–	–	–	–	1	1	1	–	1	–
unspecified benzodiazepine	7	–	–	–	–	1	–	2	1	2	1
diazepam	3	–	–	–	1	–	–	–	–	–	2
another specified benzodiazepine	17	–	–	–	–	2	1	3	2	4	5
unspecified main tranquilizers	–	–	–	–	–	–	–	–	–	–	–
another specified sedative and anxiolytic, apart from benzodiazepines	3	–	–	–	1	–	–	–	–	1	1
Hallucinogens	1	–	–	–	1	–	–	–	–	–	–
lysergic acid (LSD)	1	–	–	1	–	–	–	–	–	–	–
other specified synthetic hallucinogenic or technical drugs	–	–	–	–	–	–	–	–	–	–	–
other specified hallucinogenic plants	–	–	–	–	–	–	–	–	–	–	–
Volatile substances	6	1	3	–	1	1	–	–	–	–	–
unspecified volatile substances	–	–	–	–	–	–	–	–	–	–	–
glue (VULKAN)	–	–	–	–	–	–	–	–	–	–	–
diluent/dissolvent (e. g. TOLUEN)	6	1	3	–	1	1	–	–	–	–	–
Cannabis	53	2	22	12	8	8	1	–	–	–	–
unspecified cannabis	1	1	–	–	–	–	–	–	–	–	–
marihuana (plant top), "grass"	52	1	22	12	8	8	1	–	–	–	–
resin (hashish)	–	–	–	–	–	–	–	–	–	–	–
other specified form of cannabis	–	–	–	–	–	–	–	–	–	–	–
Combined psychoactive drugs (ICD-10 = F19)	21	–	3	3	3	–	4	4	1	–	3

T 9 LIEČENÍ UŽÍVATELIA DROG PODĽA DĹŽKY UŽÍVANIA PRIMÁRNEJ DROGY V ROKOCH
TREATED DRUG DEPENDENT PERSONS BY LENGTH (YEARS) OF PRIMARY DRUG ABUSE

Užívaná primárna droga <i>Used primary drug</i>	Spolu <i>Total</i>	Dĺžka pravidelného užívania v rokoch <i>Length of regular usage in years</i>												
		menej ako 1 less than 1	1	2	3	4	5	6	7	8	9	10	11 a viac 11 and more	neznáma unknown
Spolu / Total	2 720	45	84	65	77	88	85	100	73	90	90	101	725	1 097
Opiáty														
heroín (111, 164)	445	4	2	2	5	4	6	8	4	5	9	9	192	195
metadón (144, 161)	2	–	–	–	–	–	–	–	–	–	1	–	–	1
buprenorfín (151, 163)	8	–	–	–	–	–	–	1	–	–	–	–	4	3
opiáty – spolu ostatné	147	1	2	1	2	1	8	3	1	4	4	3	29	88
Kokain														
kokain (210, 211, 213)	17	–	1	–	–	1	1	1	–	–	–	2	5	6
voľná báza kokainu (zahŕňujúca „crack“) (212)	2	–	–	–	–	–	–	–	–	–	–	–	–	2
Stimulanciá														
pervitín (223, 224, 228)	1 118	16	48	22	28	43	36	52	37	47	50	47	259	433
MDMA (extáza) (240)	3	–	–	–	–	–	1	–	–	–	1	–	1	–
stimulanciá – spolu ostatné	16	–	1	–	2	–	–	1	1	–	–	–	5	6
Hypnotiká a sedatíva	70	1	–	5	2	2	3	4	3	5	–	7	32	6
Halucinogény														
kyselina lysergová (LSD)	1	–	–	–	–	–	–	–	–	–	–	–	–	1
halucinogény – spolu ostatné	2	–	–	–	–	–	–	–	–	–	–	–	–	2
Prchavé látky	56	4	2	7	3	1	2	1	3	1	–	3	13	16
Cannabis (konope)														
cannabis (611)	608	15	25	26	30	27	21	18	18	15	17	15	96	285
hašiš (612, 613)	3	–	–	–	–	–	–	–	–	–	–	–	–	3
cannabis – spolu ostatné	5	1	–	–	–	–	–	–	–	1	–	–	1	2
Kombinované psychoaktívne drogy	217	3	3	2	5	9	7	11	6	12	8	15	88	48

T 10 LIEČENÍ UŽÍVATEĽA DROG PODĽA DĹŽKY UŽÍVANIA PRIMÁRNEJ DROGY V ROKOCH A ÚZEMIA ZDRAVOTNÍCKEHO ZARIADENIA

TREATED DRUG DEPENDENT PERSONS BY LENGTH (YEARS) OF PRIMARY DRUG ABUSE AND TERRITORY OF HEALTH FACILITY

SR/kraj SR/Region	Spolu	Dĺžka pravidelného užívania v rokoch												
		menej ako 1	1	2	3	4	5	6	7	8	9	10	11 a viac	neznáma
SR	2 720	45	84	65	77	88	85	100	73	90	90	101	725	1 097
BL	935	18	28	11	20	32	25	25	13	34	23	31	295	380
TA	295	1	2	2	3	8	12	7	7	7	8	10	72	156
TC	181	6	15	11	10	13	5	5	16	3	14	12	47	24
NI	327	4	9	17	16	10	13	24	14	19	17	18	123	43
ZI	345	4	8	11	5	5	7	9	9	4	–	4	30	249
BC	288	1	7	4	9	8	10	11	5	12	10	7	56	148
PV	31	1	–	–	3	2	1	1	–	2	–	1	5	15
KI	318	10	15	9	11	10	12	18	9	9	18	18	97	82

T 11 LIEČENÍ UŽÍVATEĽA DROG PODĽA DOVRŠENÉHO VEKU ŽIVOTA A DĹŽKY UŽÍVANIA PRIMÁRNEJ DROGY (V ROKOCH)

TREATED DRUG DEPENDENT PERSONS BY AGE AND LENGTH (YEARS) OF PRIMARY DRUG ABUSE

Dovršený vek v rokoch Age in years	Total	Length of regular usage in years												
		less than 1	1	2	3	4	5	6	7	8	9	10	11 and more	unknown
Spolu	2 720	45	84	65	77	88	85	100	73	90	90	101	725	1 097
11 – 12	1	1	–	–	–	–	–	–	–	–	–	–	–	–
13 – 15	30	7	7	–	–	–	–	–	–	–	–	–	–	16
16 – 18	178	14	32	25	19	18	5	1	3	2	–	1	–	58
19 – 21	287	4	18	17	18	36	31	18	6	6	1	1	–	131
22 – 24	394	4	7	4	15	19	22	44	29	26	24	8	5	187
25 – 27	402	9	8	7	10	6	5	12	23	32	35	35	67	153
28 – 30	382	2	5	5	6	4	6	7	7	11	14	29	145	141
31 – 33	331	1	3	1	3	1	5	8	–	2	5	9	165	128
34 – 36	250	–	1	1	1	–	3	6	1	2	5	8	119	103
37 – 39	197	3	1	–	1	1	2	–	1	2	4	3	106	73
40 – 42	106	–	2	2	–	1	3	2	1	1	–	1	46	47
43 – 45	59	–	–	2	1	–	1	1	1	1	1	1	24	26
46 – 48	30	–	–	–	1	1	–	–	1	1	–	–	7	19
49 a viac and more	73	–	–	1	2	1	2	1	–	4	1	5	41	15

T 12 LIEČENÍ UŽÍVATELIA DROG PODĽA SPÔSOBU PODÁVANIA UŽÍVANEJ PRIMÁRNEJ DROGY A PODĽA ÚZEMIA ZDRAVOTNÍCKEHO ZARIADENIA

TREATED DRUG DEPENDENT PERSONS BY PRIMARY DRUG ADMINISTRATION ROUTE BY THE TERRITORY OF HEALTH FACILITY

Užívaná primárna droga	Spolu	Spôsob podávania primárnej drogy							
		injekčne	fajčením	jedením pitím	čuchaním	šnupaním	inhalovaním	iný	neznámy
Slovenská republika	2 720	761	987	184	55	608	49	11	65
opiáty – heroín (111, 164)	445	348	52	2	1	21	3	3	15
opiáty – metadón (144, 161)	2	1	–	1	–	–	–	–	–
opiáty – buprenorfín (151, 163)	8	5	–	1	–	–	–	2	–
opiáty – spolu ostatné	147	48	18	44	–	34	2	1	–
kokaín – kokaín (210, 211, 213)	17	1	1	–	1	13	–	–	1
kokaín – voľná báza kokaínu (zahŕňujúca „crack“) (212)	2	–	–	–	–	1	–	–	1
stimulanciá – pervitín (223, 224, 228)	1 118	314	227	19	19	495	6	4	34
stimulanciá – MDMA (extáza) (240)	3	–	–	2	–	–	–	–	1
stimulanciá – spolu ostatné	16	1	3	4	–	7	–	–	1
hypnotiká a sedatíva	70	1	–	69	–	–	–	–	–
halucinogény – kyselina lysergová (LSD)	1	–	–	1	–	–	–	–	–
halucinogény – spolu ostatné	2	1	–	1	–	–	–	–	–
prchavé látky	56	–	–	–	30	–	25	–	1
cannabis (konope) – cannabis (konope) (611)	608	–	575	2	2	21	4	–	4
cannabis (konope) – hašiš (612, 613)	3	–	3	–	–	–	–	–	–
cannabis (konope) – spolu ostatné	5	–	5	–	–	–	–	–	–
kombinované psychoaktívne drogy	217	41	103	38	2	16	9	1	7
Bratislavský kraj	935	331	356	33	6	158	11	2	38
opiáty – heroín (111, 164)	256	201	29	–	–	15	2	–	9
opiáty – metadón (144, 161)	2	1	–	1	–	–	–	–	–
opiáty – spolu ostatné	10	2	–	7	–	–	–	1	–
kokaín – kokaín (210, 211, 213)	9	1	1	–	1	5	–	–	1
kokaín – voľná báza kokaínu (zahŕňujúca „crack“) (212)	2	–	–	–	–	1	–	–	1
stimulanciá – pervitín (223, 224, 228)	388	117	114	5	3	123	1	1	24
stimulanciá – MDMA (extáza) (240)	1	–	–	–	–	–	–	–	1
stimulanciá – spolu ostatné	3	–	2	–	–	1	–	–	–
hypnotiká a sedatíva	4	1	–	3	–	–	–	–	–
halucinogény – kyselina lysergová (LSD)	1	–	–	1	–	–	–	–	–
prchavé látky	3	–	–	–	2	–	1	–	–
cannabis (konope) – cannabis (konope) (611)	164	–	154	1	–	6	2	–	1
cannabis (konope) – hašiš (612, 613)	2	–	2	–	–	–	–	–	–
cannabis (konope) – spolu ostatné	1	–	1	–	–	–	–	–	–
kombinované psychoaktívne drogy	89	8	53	15	–	7	5	–	1

**T 12 LIEČENÍ UŽÍVATEĽA DROG PODĽA SPÔSOBU PODÁVANIA UŽÍVANEJ PRIMÁRNEJ DROGY
A PODĽA ÚZEMIA ZDRAVOTNÍCKEHO ZARIADENIA**
**TREATED DRUG DEPENDENT PERSONS BY PRIMARY DRUG ADMINISTRATION ROUTE BY
THE TERRITORY OF HEALTH FACILITY**

1. pokračovanie

1st continuation

Used primary drug	Total	Methods of primary drug administration							
		injecting	smoking	eating drinking	sniffing	snuffing	inhaling	other	unknown
Trnavský kraj	295	135	86	2	1	64	3	1	3
opiáty – heroín (111, 164)	73	60	6	–	–	6	–	1	–
opiáty – spolu ostatné	85	32	17	2	–	32	2	–	–
stimulanciá – pervitín (223, 224, 228)	63	25	17	–	–	21	–	–	–
prchavé látky	1	–	–	–	–	–	1	–	–
cannabis (konope) – cannabis (konope) (611)	42	–	36	–	1	5	–	–	–
kombinované psychoaktívne drogy	31	18	10	–	–	–	–	–	3
Trenčiansky kraj	181	50	79	8	1	35	2	3	3
opiáty – heroín (111, 164)	17	11	5	1	–	–	–	–	–
opiáty – buprenorfín (151, 163)	1	1	–	–	–	–	–	–	–
opiáty – spolu ostatné	2	2	–	–	–	–	–	–	–
kokaín – kokaín (210, 211, 213)	1	–	–	–	–	1	–	–	–
stimulanciá – pervitín (223, 224, 228)	80	30	11	4	–	29	1	3	2
stimulanciá – spolu ostatné	1	–	–	1	–	–	–	–	–
hypnotiká a sedatíva	1	–	–	1	–	–	–	–	–
prchavé látky	1	–	–	–	–	–	–	–	1
cannabis (konope) – cannabis (konope) (611)	70	–	63	–	1	5	1	–	–
kombinované psychoaktívne drogy	7	6	–	1	–	–	–	–	–
Nitriansky kraj	327	70	116	42	14	76	2	–	7
opiáty – heroín (111, 164)	49	39	3	1	–	–	–	–	6
opiáty – buprenorfín (151, 163)	1	1	–	–	–	–	–	–	–
opiáty – spolu ostatné	8	–	–	8	–	–	–	–	–
kokaín – kokaín (210, 211, 213)	2	–	–	–	–	2	–	–	–
stimulanciá – pervitín (223, 224, 228)	122	21	32	–	5	63	1	–	–
stimulanciá – MDMA (extáza) (240)	1	–	–	1	–	–	–	–	–
stimulanciá – spolu ostatné	4	1	–	–	–	3	–	–	–
hypnotiká a sedatíva	31	–	–	31	–	–	–	–	–
prchavé látky	8	–	–	–	8	–	–	–	–
cannabis (konope) – cannabis (konope) (611)	60	–	57	–	–	3	–	–	–
cannabis (konope) – spolu ostatné	1	–	1	–	–	–	–	–	–
kombinované psychoaktívne drogy	40	8	23	1	1	5	1	–	1

**T 12 LIEČENÍ UŽÍVATELIA DROG PODĽA SPÔSOBU PODÁVANIA UŽÍVANEJ PRIMÁRNEJ DROGY
A PODĽA ÚZEMIA ZDRAVOTNÍCKEHO ZARIADENIA**

 TREATED DRUG DEPENDENT PERSONS BY PRIMARY DRUG ADMINISTRATION ROUTE BY
THE TERRITORY OF HEALTH FACILITY

2. pokračovanie

2nd continuation

Užívaná primárna droga	Spolu	Spôsob podávania primárnej drogy							
		injekčne	fajčením	jedením pitím	čuchaním	šňupaním	inhalovaním	iný	neznámy
Žilinský kraj	345	43	163	29	5	98	1	-	6
opiáty – heroín (111, 164)	16	9	6	-	1	-	-	-	-
opiáty – buprenorfín (151, 163)	1	1	-	-	-	-	-	-	-
opiáty – spolu ostatné	7	1	-	4	-	2	-	-	-
kokaín – kokaín (210, 211, 213)	3	-	-	-	-	3	-	-	-
stimulanciá – pervitín (223, 224, 228)	151	31	25	1	3	88	-	-	3
stimulanciá – MDMA (extáza) (240)	1	-	-	1	-	-	-	-	-
stimulanciá – spolu ostatné	3	-	1	-	-	2	-	-	-
hypnotiká a sedatíva	6	-	-	6	-	-	-	-	-
halucinogény – spolu ostatné	2	1	-	1	-	-	-	-	-
prchavé látky	2	-	-	-	1	-	1	-	-
cannabis (konope) – cannabis (konope) (611)	128	-	125	-	-	1	-	-	2
kombinované psychoaktívne drogy	25	-	6	16	-	2	-	-	1
Banskobystrický kraj	288	65	90	20	11	91	7	1	3
opiáty – heroín (111, 164)	21	19	1	-	-	-	-	1	-
opiáty – buprenorfín (151, 163)	2	2	-	-	-	-	-	-	-
opiáty – spolu ostatné	13	2	1	10	-	-	-	-	-
kokaín – kokaín (210, 211, 213)	2	-	-	-	-	2	-	-	-
stimulanciá – pervitín (223, 224, 228)	158	42	15	4	5	88	2	-	2
stimulanciá – spolu ostatné	1	-	-	-	-	-	-	-	1
hypnotiká a sedatíva	6	-	-	6	-	-	-	-	-
prchavé látky	11	-	-	-	6	-	5	-	-
cannabis (konope) – cannabis (konope) (611)	72	-	71	-	-	1	-	-	-
cannabis (konope) – spolu ostatné	2	-	2	-	-	-	-	-	-

**T 12 LIEČENÍ UŽÍVATEĽA DROG PODĽA SPÔSOBU PODÁVANIA UŽÍVANEJ PRIMÁRNEJ DROGY
A PODĽA ÚZEMIA ZDRAVOTNÍCKEHO ZARIADENIA**

 TREATED DRUG DEPENDENT PERSONS BY PRIMARY DRUG ADMINISTRATION ROUTE BY
THE TERRITORY OF HEALTH FACILITY

dokončenie

End of table

Used primary drug	Total	Methods of primary drug administration							
		injecting	smoking	eating drinking	sniffing	snuffing	inhaling	other	unknown
Prešovský kraj	31	–	15	7	4	5	–	–	–
opiáty – spolu ostatné	1	–	–	1	–	–	–	–	–
stimulanciá – pervitín (223, 224, 228)	9	–	1	–	3	5	–	–	–
hypnotiká a sedatíva	1	–	–	1	–	–	–	–	–
prchavé látky	1	–	–	–	1	–	–	–	–
cannabis (konope) – cannabis (konope) (611)	14	–	14	–	–	–	–	–	–
kombinované psychoaktívne drogy	5	–	–	5	–	–	–	–	–
Košický kraj	318	67	82	43	13	81	23	4	5
opiáty – heroín (111, 164)	13	9	2	–	–	–	1	1	–
opiáty – buprenorfín (151, 163)	3	–	–	1	–	–	–	2	–
opiáty – spolu ostatné	21	9	–	12	–	–	–	–	–
stimulanciá – pervitín (223, 224, 228)	147	48	12	5	–	78	1	–	3
stimulanciá – spolu ostatné	4	–	–	3	–	1	–	–	–
hypnotiká a sedatíva	21	–	–	21	–	–	–	–	–
prchavé látky	29	–	–	–	12	–	17	–	–
cannabis (konope) – cannabis (konope) (611)	58	–	55	1	–	–	1	–	1
cannabis (konope) – hašiš (612, 613)	1	–	1	–	–	–	–	–	–
cannabis (konope) – spolu ostatné	1	–	1	–	–	–	–	–	–
kombinované psychoaktívne drogy	20	1	11	–	1	2	3	1	1

T 13 LIEČENÍ UŽÍVATELIA DROG PODĽA POHLAVIA, VEKOVÝCH SKUPÍN A UŽÍVANEJ SEKUNDÁRNEJ DROGY (S1)

TREATED DRUG DEPENDENT PERSONS BY SEX, AGE GROUP AND ABUSED SECONDARY DRUG (S1)

Sekundárna droga (S1)	Úhrn Sum	Muži / Males										
		spolu	veková skupina									
			0 – 14	15 – 19	20 – 24	25 – 29	30 – 34	35 – 39	40 – 44	45 – 49	50 – 54	55+
Spolu	1 612	1 383	1	135	317	350	293	171	75	16	15	10
Opiáty	143	122	–	4	16	21	28	35	15	2	1	–
heroín, diamorfín (získaný na ulici/nelekárske užívanie)	94	81	–	3	9	11	17	24	14	2	1	–
morfín (získaný na ulici/nelekárske užívanie)	2	2	–	–	1	1	–	–	–	–	–	–
domáca výroba zmesí (odvarov) z makovice	2	2	–	–	–	1	–	1	–	–	–	–
nešpecifikovaný syntetický opiát	5	5	–	–	2	2	–	1	–	–	–	–
metadón (získaný na ulici/nelekárske užívanie)	2	2	–	–	–	1	–	1	–	–	–	–
petidín (získaný na ulici/nelekárske užívanie)	21	19	–	–	3	3	7	6	–	–	–	–
iný špecifikovaný syntetický opiát (DOLSIN)	7	4	–	–	–	1	2	–	1	–	–	–
nešpecifikovaný agonista-antagonista	1	1	–	1	–	–	–	–	–	–	–	–
pentazocín (FORTRAL) (získaný na ulici/nelekárske užívanie)	2	2	–	–	1	–	1	–	–	–	–	–
buprenorfín	1	1	–	–	–	–	–	1	–	–	–	–
heroín (náhradný opiát/ opioid užívaný ako súčasť protidrogovej liečby)	4	3	–	–	–	1	1	1	–	–	–	–
iný špecifikovaný druh opiátovej drogy	2	–	–	–	–	–	–	–	–	–	–	–
Kokain	26	21	–	1	2	5	6	2	4	1	–	–
nešpecifikovaný kokain	22	17	–	1	1	4	4	2	4	1	–	–
kokain hydrochlorid	2	2	–	–	–	–	2	–	–	–	–	–
voľná báza kokainu (zahŕňajúca „crack“)	2	2	–	–	1	1	–	–	–	–	–	–

T 13 LIEČENÍ UŽÍVATEĽIA DROG PODĽA POHLAVIA, VEKOVÝCH SKUPÍN A UŽÍVANEJ SEKUNDÁRNEJ DROGY (S1)

TREATED DRUG DEPENDENT PERSONS BY SEX, AGE GROUP AND ABUSED SECONDARY DRUG (S1)

1. pokračovanie

1st continuation

Secondary drug (S1)	Ženy / Females										
	total	age group									
		0 – 14	15 – 19	20 – 24	25 – 29	30 – 34	35 – 39	40 – 44	45 – 49	50 – 54	55+
Total	229	2	31	51	44	40	22	17	5	6	11
Opiates	21	–	1	1	6	4	5	2	2	–	–
<i>heroin, diamorphine (obtained in the street/illegal use)</i>	13	–	–	1	4	1	4	1	2	–	–
<i>morphine (obtained in the street/illegal use)</i>	–	–	–	–	–	–	–	–	–	–	–
<i>home production of medley (decoctions)</i>	–	–	–	–	–	–	–	–	–	–	–
<i>unspecified synthetic opiate</i>	–	–	–	–	–	–	–	–	–	–	–
<i>methadone (obtained in the street/illegal use)</i>	–	–	–	–	–	–	–	–	–	–	–
<i>petidin (obtained in the street/illegal use)</i>	2	–	–	–	–	1	1	–	–	–	–
<i>another (specified) synthetic opiate (DOLSIN)</i>	3	–	–	–	1	1	–	1	–	–	–
<i>unspecified agonist-antagonist</i>	–	–	–	–	–	–	–	–	–	–	–
<i>pentazocin (FORTRAL) (obtained in the street/illegal use)</i>	–	–	–	–	–	–	–	–	–	–	–
<i>buprenorfin</i>	–	–	–	–	–	–	–	–	–	–	–
<i>heroin (substitutional opiate/opioid – part of drug addicted treatment)</i>	1	–	1	–	–	–	–	–	–	–	–
<i>another (specified) type of opiate</i>	2	–	–	–	1	1	–	–	–	–	–
Cocaine	5	–	–	1	–	2	1	–	–	–	1
<i>unspecified cocaine</i>	5	–	–	1	–	2	1	–	–	–	1
<i>cocaine hydrochlorid</i>	–	–	–	–	–	–	–	–	–	–	–
<i>free base cocaine (including "crack")</i>	–	–	–	–	–	–	–	–	–	–	–

T 13 LIEČENÍ UŽÍVATELIA DROG PODĽA POHLAVIA, VEKOVÝCH SKUPÍN A UŽÍVANEJ SEKUNDÁRNEJ DROGY (S1)

TREATED DRUG DEPENDENT PERSONS BY SEX, AGE GROUP AND ABUSED SECONDARY DRUG (S1)

2. pokračovanie

2nd continuation

Sekundárna droga (S1)	Úhrn Sum	Muži / Males										
		spolu	veková skupina									
			0 – 14	15 – 19	20 – 24	25 – 29	30 – 34	35 – 39	40 – 44	45 – 49	50 – 54	55+
Stimulanciá	497	422	–	43	82	98	102	61	24	5	4	3
nešpecifikovaný stimulátor	1	1	–	–	–	–	1	–	–	–	–	–
nešpecifikovaný amfetamín	1	1	–	–	–	1	–	–	–	–	–	–
amfetamín sulfát	3	3	–	–	–	1	1	–	–	–	1	–
metylamfetamín – Picco	1	1	–	–	–	1	–	–	–	–	–	–
metylamfetamín – k fajčeniu	1	1	–	–	1	–	–	–	–	–	–	–
iná špecifikovaná forma amfetamínu (PERVITÍN)	473	401	–	41	78	91	97	60	23	5	3	3
MDMA (extáza)	17	14	–	2	3	4	3	1	1	–	–	–
Hypnotiká a sedatíva	25	17	–	1	1	2	5	2	2	–	2	2
nešpecifikovaná hypnoticko-sedatívna droga	2	–	–	–	–	–	–	–	–	–	–	–
iné špecifikované hypnotikum, okrem benzodiazepínov	4	2	–	–	1	–	–	–	–	–	1	–
nešpecifikovaný benzodiazepín	7	7	–	1	–	–	1	1	2	–	1	1
diazepam	3	2	–	–	–	1	1	–	–	–	–	–
iný špecifikovaný benzodiazepín	9	6	–	–	–	1	3	1	–	–	–	1
Halucinogény	7	6	–	1	1	1	1	1	1	–	–	–
kyselina lysergová (LSD)	6	5	–	1	1	–	1	1	1	–	–	–
nešpecifikované huby	1	1	–	–	–	1	–	–	–	–	–	–

T 13 LIEČENÍ UŽÍVATEĽIA DROG PODĽA POHLAVIA, VEKOVÝCH SKUPÍN A UŽÍVANEJ SEKUNDÁRNEJ DROGY (S1)

TREATED DRUG DEPENDENT PERSONS BY SEX, AGE GROUP AND ABUSED SECONDARY DRUG (S1)

3. pokračovanie

3rd continuation

Secondary drug (S1)	Ženy / Females										
	total	age group									
		0 – 14	15 – 19	20 – 24	25 – 29	30 – 34	35 – 39	40 – 44	45 – 49	50 – 54	55+
Stimulants	75	1	11	16	13	19	9	5	–	1	–
<i>unspecified stimulator</i>	–	–	–	–	–	–	–	–	–	–	–
<i>unspecified amphetamine</i>	–	–	–	–	–	–	–	–	–	–	–
<i>amphetamine sulphate</i>	–	–	–	–	–	–	–	–	–	–	–
<i>metylamphetamine – Picco</i>	–	–	–	–	–	–	–	–	–	–	–
<i>metylamphetamine – for smoking</i>	–	–	–	–	–	–	–	–	–	–	–
<i>another (specified) form of amphetamine (PERVITIN)</i>	72	1	11	16	11	18	9	5	–	1	–
<i>MDMA (ecstasy)</i>	3	–	–	–	2	1	–	–	–	–	–
Hypnotics and sedatives	8	–	–	–	1	1	1	3	–	1	1
<i>unspecified hypnotic – sedative drug</i>	2	–	–	–	–	1	–	1	–	–	–
<i>another specified hypnotic, apart from benzodiazepines</i>	2	–	–	–	–	–	–	1	–	–	1
<i>unspecified benzodiazepine</i>	–	–	–	–	–	–	–	–	–	–	–
<i>diazepam</i>	1	–	–	–	–	–	–	1	–	–	–
<i>another specified benzodiazepine</i>	3	–	–	–	1	–	1	–	–	1	–
Hallucinogens	1	–	1	–	–	–	–	–	–	–	–
<i>lysergic acid (LSD)</i>	1	–	1	–	–	–	–	–	–	–	–
<i>unspecified fungus</i>	–	–	–	–	–	–	–	–	–	–	–

T 13 LIEČENÍ UŽÍVATELIA DROG PODĽA POHLAVIA, VEKOVÝCH SKUPÍN A UŽÍVANEJ SEKUNDÁRNEJ DROGY (S1)

TREATED DRUG DEPENDENT PERSONS BY SEX, AGE GROUP AND ABUSED SECONDARY DRUG (S1)

4. pokračovanie

4th continuation

Sekundárna droga (S1)	Úhrn Sum	Muži / Males										
		spolu	veková skupina									
			0 – 14	15 – 19	20 – 24	25 – 29	30 – 34	35 – 39	40 – 44	45 – 49	50 – 54	55+
Prchavé látky	16	14	–	4	4	4	1	–	–	1	–	–
riedidlá/rozpúšťadlá (TOLUÉN)	16	14	–	4	4	4	1	–	–	1	–	–
Cannabis (konope)	655	579	–	53	174	171	115	51	10	3	1	1
nešpecifikovaný cannabis	11	8	–	1	3	1	1	2	–	–	–	–
rastlinná konopa (vňat') – marihuana, „tráva“	639	566	–	52	170	168	113	48	10	3	1	1
živica (hašiš)	3	3	–	–	1	1	–	1	–	–	–	–
olej	1	1	–	–	–	1	–	–	–	–	–	–
iná špecifikovaná forma cannabisu	1	1	–	–	–	–	1	–	–	–	–	–
Alkohol	202	173	1	26	30	36	34	16	16	3	7	4
alkohol (len ako sekundárna droga)	202	173	1	26	30	36	34	16	16	3	7	4
Ostatné psychoaktívne drogy	41	29	–	2	7	12	1	3	3	1	–	–
nešpecifikovaná iná droga (látky)	13	9	–	–	2	4	–	1	2	–	–	–
antidepresívne liečivá	3	1	–	–	–	–	1	–	–	–	–	–
iná špecifikovaná droga	25	19	–	2	5	8	–	2	1	1	–	–

T 13 LIEČENÍ UŽÍVATEĽIA DROG PODĽA POHLAVIA, VEKOVÝCH SKUPÍN A UŽÍVANEJ SEKUNDÁRNEJ DROGY (S1)

TREATED DRUG DEPENDENT PERSONS BY SEX, AGE GROUP AND ABUSED SECONDARY DRUG (S1)

dokončenie

End of table

Secondary drug (S1)	Ženy / Females										
	total	age group									
		0 – 14	15 – 19	20 – 24	25 – 29	30 – 34	35 – 39	40 – 44	45 – 49	50 – 54	55+
Volatile substances	2	–	1	–	–	–	1	–	–	–	–
<i>diluent/dissolvent (TOLUEN)</i>	2	–	1	–	–	–	1	–	–	–	–
Cannabis	76	1	14	28	19	7	3	1	2	–	1
<i>unspecified cannabis</i>	3	–	–	2	1	–	–	–	–	–	–
<i>marihuana (plant top), "grass"</i>	73	1	14	26	18	7	3	1	2	–	1
<i>resin (hashish)</i>	–	–	–	–	–	–	–	–	–	–	–
<i>oil</i>	–	–	–	–	–	–	–	–	–	–	–
<i>another specified form of cannabis</i>	–	–	–	–	–	–	–	–	–	–	–
Alcohol	29	–	1	2	5	7	2	2	1	4	5
<i>alcohol (only as secondary drug)</i>	29	–	1	2	5	7	2	2	1	4	5
Other psychoactive drugs	12	–	2	3	–	–	–	4	–	–	3
<i>other unspecified drugs (substances)</i>	4	–	2	1	–	–	–	–	–	–	1
<i>antidepressants</i>	2	–	–	1	–	–	–	–	–	–	1
<i>different specified drugs</i>	6	–	–	1	–	–	–	4	–	–	1

T 14 LIČENÍ UŽIVATELIA DROG PODĽA POHLAVIA, UŽÍVANIA PRIMÁRNEJ DROGY A PRACOVNÉHO STAVU

TREATED DRUG DEPENDENT PERSONS BY SEX, ABUSED PRIMARY DRUG AND EMPLOYMENT STATUS

Užívaná primárna droga	Úhm Sum	Muži / Males									
		spolu	pracovný stav								
			žiak študent	pravidelne zamestnaný	príležitostne zamestnaný	nezamestnaný	invalidný dôchodca	starobný dôchodca	žiadny, závislý od inej osoby	iný	neznámy
Spolu	2 720	2 281	138	462	243	1 254	103	1	5	38	37
Opiáty	602	479	2	86	52	301	19	-	2	5	12
heroin, diamorfín (získaný na ulici/nelekárske užívanie)	445	346	2	61	41	215	11	-	-	4	12
morfín (získaný na ulici/nelekárske užívanie)	6	6	-	2	1	3	-	-	-	-	-
ópium (získaný na ulici/nelekárske užívanie)	3	3	-	-	1	1	1	-	-	-	-
domáca výroba zmesí (odvarov) z makovice	1	-	-	-	-	-	-	-	-	-	-
nešpecifikovaný kodeín, kodeínový preparát	2	1	-	-	1	-	-	-	-	-	-
codein linctus	1	1	-	-	-	1	-	-	-	-	-
nešpecifikovaný syntetický opiát	7	6	-	3	1	1	1	-	-	-	-
metadón (získaný na ulici/nelekárske užívanie)	2	2	-	-	1	1	-	-	-	-	-
petidín (získaný na ulici/nelekárske užívanie)	84	76	-	5	4	62	3	-	1	1	-
buprenorfín (získaný na ulici/nelekárske užívanie)	8	7	-	2	2	1	1	-	1	-	-
pentazocín (FORTRAL) (získaný na ulici/nelekárske užívanie)	11	10	-	5	-	5	-	-	-	-	-
iný špecifikovaný opiát agonista-antagonista (BEFORAL)	2	2	-	1	-	1	-	-	-	-	-
iný špecifikovaný druh opiátovej drogy	30	19	-	7	-	10	2	-	-	-	-
Kokaín	19	14	-	6	4	2	-	-	-	2	-
nešpecifikovaný kokaín	14	10	-	4	3	2	-	-	-	1	-
kokaín hydrochlorid	3	3	-	2	-	-	-	-	-	1	-
voľná báza kokainu (zahrňujúca „crack“)	2	1	-	-	1	-	-	-	-	-	-

T 14 LIEČENÍ UŽÍVATEĽIA DROG PODĽA POHLAVIA, UŽÍVANIA PRIMÁRNEJ DROGY A PRACOVNÉHO STAVU

TREATED DRUG DEPENDENT PERSONS BY SEX, ABUSED PRIMARY DRUG AND EMPLOYMENT STATUS

1. pokračovanie

1st continuation

Used primary drug	Ženy / Females									
	total	employment status								
		pupil student	regularly employed	temporary employed	unemployed	fully disabled	retired	none, dependent of other person	other	unknown
Total	439	58	64	35	216	21	9	1	23	12
Opiates	123	2	20	8	76	5	–	1	8	3
heroin, diamorphine (obtained in the street/illegal use)	99	1	11	8	68	1	–	1	6	3
morphine (obtained in the street/illegal use)	–	–	–	–	–	–	–	–	–	–
opium (obtained in the street/illegal use)	–	–	–	–	–	–	–	–	–	–
home production of medley (decoctions)	1	–	–	–	–	1	–	–	–	–
inspecified codeine codeine preparation	1	–	–	–	–	–	–	–	1	–
codein linctus	–	–	–	–	–	–	–	–	–	–
unspecified synthetic opiate	1	–	1	–	–	–	–	–	–	–
methadone (obtained in the street/illegal use)	–	–	–	–	–	–	–	–	–	–
petidin (obtained in the street/illegal use)	8	–	2	–	5	–	–	–	1	–
buprenorfin (obtained in the street/illegal use)	1	–	–	–	1	–	–	–	–	–
pentazocin (FORTRAL) (obtained in the street/illegal use)	1	–	1	–	–	–	–	–	–	–
another (specified) opiate agonist-antagonist (BEFORAL)	–	–	–	–	–	–	–	–	–	–
another (specified) type of opiate	11	1	5	–	2	3	–	–	–	–
Cocaine	5	1	–	–	3	–	–	–	–	1
unspecified cocaine	4	1	–	–	3	–	–	–	–	–
cocaine hydrochlorid	–	–	–	–	–	–	–	–	–	–
free base cocaine (including "crack")	1	–	–	–	–	–	–	–	–	1

T 14 LIEČENÍ UŽÍVATELIA DROG PODĽA POHLAVIA, UŽÍVANIA PRIMÁRNEJ DROGY A PRACOVNÉHO STAVU

TREATED DRUG DEPENDENT PERSONS BY SEX, ABUSED PRIMARY DRUG AND EMPLOYMENT STATUS

2. pokračovanie

2nd continuation

Užívaná primárna droga	Úhm Sum	Muži / Males									
		spolu	pracovný stav								
			žiak študent	pravidelne zamestnaný	príležitostne zamestnaný	nezamestnaný	invalidný dôchodca	starobný dôchodca	žiadny, závislý od inej osoby	iný	neznámy
Stimulanciá	1 137	946	27	202	115	545	25	-	1	12	19
nešpecifikovaný stimulátor	1	1	-	-	-	1	-	-	-	-	-
nešpecifikovaný amfetamín	6	6	-	1	-	5	-	-	-	-	-
amfetamín sulfát	8	7	1	2	-	4	-	-	-	-	-
metylamfetamín – Picco	3	2	-	-	-	1	1	-	-	-	-
metylamfetamín – k fajčeniu	1	1	-	-	1	-	-	-	-	-	-
iná špecifikovaná forma amfetamínu (PERVITÍN)	1 114	925	26	198	114	533	23	-	1	11	19
MDMA (extáza)	3	3	-	1	-	1	-	-	-	1	-
iný špecifikovaný stimulant CNS	1	1	-	-	-	-	1	-	-	-	-
Hypnotiká a sedatíva	70	31	1	11	1	8	10	-	-	-	-
nešpecifikovaná hypnoticko-sedatívna droga	4	1	-	1	-	-	-	-	-	-	-
nešpecifikované hypnotikum	2	1	-	-	-	1	-	-	-	-	-
barbituráty	2	1	-	-	-	-	1	-	-	-	-
iné špecifikované hypnotikum, okrem benzodiazepínov	7	3	-	-	-	1	2	-	-	-	-
nešpecifikovaný benzodiazepín	10	3	-	1	-	1	1	-	-	-	-
diazepam	10	7	-	1	1	3	2	-	-	-	-
iný špecifikovaný benzodiazepín	27	10	-	5	-	1	4	-	-	-	-
nešpecifikované hlavné trankvilizátory	3	3	-	3	-	-	-	-	-	-	-
iné špecifikované sedatívum a anxiolytikum, okrem benzodiazepínov	5	2	1	-	-	1	-	-	-	-	-
Halucinogény	3	2	-	-	-	2	-	-	-	-	-
kyselina lysergová (LSD)	1	-	-	-	-	-	-	-	-	-	-
iná špecifikovaná syntetická halucinogénna alebo technická droga	1	1	-	-	-	1	-	-	-	-	-
iná špecifikovaná halucinogénna rastlina	1	1	-	-	-	1	-	-	-	-	-

T 14 LIEČENÍ UŽÍVATEĽIA DROG PODĽA POHLAVIA, UŽÍVANIA PRIMÁRNEJ DROGY A PRACOVNÉHO STAVU

TREATED DRUG DEPENDENT PERSONS BY SEX, ABUSED PRIMARY DRUG AND EMPLOYMENT STATUS

3. pokračovanie

3rd continuation

Used primary drug	Ženy / Females									
	total	employment status								
		pupil student	regularly employed	temporary employed	unemployed	fully disabled	retired	none, dependent of other person	other	unknown
Stimulants	191	27	20	19	99	8	-	-	11	7
unspecified stimulator	-	-	-	-	-	-	-	-	-	-
unspecified amphetamine	-	-	-	-	-	-	-	-	-	-
amphetamine sulphate	1	1	-	-	-	-	-	-	-	-
metylamphetamine – Picco	1	-	-	-	-	-	-	-	1	-
metylamphetamine – to smoking	-	-	-	-	-	-	-	-	-	-
another (specified) form of amphetamine (PERVITIN)	189	26	20	19	99	8	-	-	10	7
MDMA (ecstasy)	-	-	-	-	-	-	-	-	-	-
another specified stimulant CNS	-	-	-	-	-	-	-	-	-	-
Hypnotics and sedatives	39	1	12	-	9	7	7	-	3	-
unspecified hypnotic – sedative drug	3	1	2	-	-	-	-	-	-	-
unspecified hypnotic	1	-	-	-	1	-	-	-	-	-
barbiturate	1	-	-	-	-	-	1	-	-	-
another specified hypnotic, apart from benzodiazepines	4	-	3	-	-	-	-	-	1	-
unspecified benzodiazepine	7	-	-	-	4	1	1	-	1	-
diazepam	3	-	-	-	1	1	1	-	-	-
another specified benzodiazepine	17	-	6	-	3	4	4	-	-	-
unspecified main tranquilizers	-	-	-	-	-	-	-	-	-	-
another specified sedative and anxiolytic, apart from benzodiazepines	3	-	1	-	-	1	-	-	1	-
Hallucinogens	1	-	1	-	-	-	-	-	-	-
lysergic acid (LSD)	1	-	1	-	-	-	-	-	-	-
other specified synthetic hallucinogenic or technical drugs	-	-	-	-	-	-	-	-	-	-
other specified hallucinogenic plants	-	-	-	-	-	-	-	-	-	-

T 14 LIEČENÍ UŽÍVATELIA DROG PODĽA POHLAVIA, UŽÍVANIA PRIMÁRNEJ DROGY A PRACOVNÉHO STAVU

TREATED DRUG DEPENDENT PERSONS BY SEX, ABUSED PRIMARY DRUG AND EMPLOYMENT STATUS

4. pokračovanie

4th continuation

Užívaná primárna droga	Úhm Sum	Muži / Males									
		spolu	pracovný stav								
			žiak študent	pravidelne zamestnaný	príležitostne zamestnaný	nezamestnaný	invalidný dôchodca	starobný dôchodca	žiadny, závislý od inej osoby	iný	neznámy
Prchavé látky	56	50	12	1	2	26	6	-	-	3	-
nešpecifikované prchavé látky	2	2	-	-	-	2	-	-	-	-	-
lepidlo (VULKÁN)	1	1	1	-	-	-	-	-	-	-	-
riedidlá/rozpúšťadlá (TOLUÉN)	53	47	11	1	2	24	6	-	-	3	-
Cannabis (konope)	616	563	90	115	52	274	12	-	1	13	6
nešpecifikovaný cannabis	4	3	-	-	-	2	-	-	-	1	-
rastlinná konopa (vňat) – marihuana, „tráva“	608	556	90	114	51	270	12	-	1	12	6
živica (hašiš)	3	3	-	1	1	1	-	-	-	-	-
iná špecifikovaná forma cannabisu	1	1	-	-	-	1	-	-	-	-	-
Kombinované psychoaktívne drogy (MKCH-10 = F19)	217	196	6	41	17	96	31	1	1	3	-

T 14 LIEČENÍ UŽÍVATEĽIA DROG PODĽA POHLAVIA, UŽÍVANIA PRIMÁRNEJ DROGY A PRACOVNÉHO STAVU

TREATED DRUG DEPENDENT PERSONS BY SEX, ABUSED PRIMARY DRUG AND EMPLOYMENT STATUS

dokončenie

End of table

Used primary drug	Ženy / Females									
	total	employment status								
		pupil student	regularly employed	temporary employed	unemployed	fully disabled	retired	none, dependent of other person	other	unknown
Volatile substances	6	3	–	–	2	–	–	–	1	–
unspecified volatile substances	–	–	–	–	–	–	–	–	–	–
glue (VULKAN)	–	–	–	–	–	–	–	–	–	–
diluent/dissolvent (e. g. TOLUEN)	6	3	–	–	2	–	–	–	1	–
Cannabis	53	23	8	5	16	–	–	–	–	1
unspecified cannabis	1	1	–	–	–	–	–	–	–	–
marihuana (plant top), "grass"	52	22	8	5	16	–	–	–	–	1
resin (hashish)	–	–	–	–	–	–	–	–	–	–
other specified form of cannabis	–	–	–	–	–	–	–	–	–	–
Combined psychoactive drugs (ICD-10 = F19)	21	1	3	3	11	1	2	–	–	–

T 15 ÚROVEŇ VZDELANIA U LIEČENÝCH UŽÍVATEĽOV DROG PODĽA UŽÍVANIA PRIMÁRNEJ DROGY, SEKUNDÁRNEJ DROGY (S1 – S2)

TREATED DRUG DEPENDENT PERSONS BY THE HIGHEST LEVEL OF ACHIEVED EDUCATION AND PRIMARY AND SECONDARY DRUG ABUSE (S1 – S2)

Úroveň vzdelania Level of education	Droga / Drug								
	primárna primary			sekundárna (S1) secondary (S1)			sekundárna (S2) secondary (S2)		
	spolu	muži	ženy	total	males	females	spolu	muži	ženy
Spolu Total	2 720	2 281	439	1 612	1 383	229	542	477	65
základné neukončené <i>elementary, not finished</i>	131	108	23	76	66	10	17	14	3
základné ukončené <i>elementary, finished</i>	963	803	160	563	474	89	189	162	27
stredné bez maturity <i>higher, without graduation</i>	845	759	86	514	472	42	179	168	11
stredné s maturitou <i>higher with graduation</i>	569	460	109	363	302	61	135	116	19
vysokoškolské bakalárske <i>university bachelor</i>	22	18	4	12	10	2	3	3	–
vysokoškolské (ostatné) <i>university (other)</i>	47	36	11	28	24	4	7	6	1
neznáme <i>unknown</i>	143	97	46	56	35	21	12	8	4

T 16 LIEČENÍ UŽÍVATEĽA DROG PODĽA PREDCHÁDZAJÚCEJ LIEČBY, POHLAVIA A UŽÍVANEJ PRIMÁRNEJ DROGY

TREATED DRUG DEPENDENT PERSONS BY PREVIOUS TREATMENT, SEX AND ABUSED PRIMARY DRUG

Užívaná primárna droga <i>Used primary drug</i>	Spolu <i>Total</i>	Predchádzajúca liečba / <i>Previous treatment</i>								
		nikdy neliečený <i>never treated before</i>			v minulosti liečený <i>previously treated</i>			neznáme <i>unknown</i>		
		spolu	muži	ženy	total	males	females	spolu	muži	ženy
Spolu / Total	2 720	1 289	1 118	171	1 357	1 102	255	74	61	13
opiáty – heroín (111, 164)	445	101	83	18	336	255	81	8	8	–
opiáty – metadón (144, 161)	2	–	–	–	2	2	–	–	–	–
opiáty – buprenorfín (151, 163)	8	4	3	1	3	3	–	1	1	–
opiáty – spolu ostatné	147	74	64	10	73	60	13	–	–	–
kokaín – kokaín (210, 211, 213)	17	9	9	–	8	4	4	–	–	–
kokaín – voľná báza kokaínu (zahŕňujúca „crack“) (212)	2	–	–	–	1	1	–	1	–	1
stimulanciá – pervitín (223, 224, 228)	1 118	534	449	85	552	453	99	32	26	6
stimulanciá – MDMA (extáza) (240)	3	1	1	–	2	2	–	–	–	–
stimulanciá – spolu ostatné	16	6	6	–	8	8	–	2	1	1
hypnotiká a sedatíva	70	19	5	14	48	25	23	3	1	2
halucinogény – kyselina lysergová (LSD)	1	–	–	–	1	–	1	–	–	–
halucinogény – spolu ostatné	2	1	1	–	1	1	–	–	–	–
prchavé látky	56	27	24	3	27	25	2	2	1	1
cannabis (konope) – cannabis (konope) (611)	608	426	393	33	166	149	17	16	14	2
cannabis (konope) – hašiš (612, 613)	3	2	2	–	–	–	–	1	1	–
cannabis (konope) – spolu ostatné	5	2	1	1	3	3	–	–	–	–
kombinované psychoaktívne drogy	217	83	77	6	126	111	15	8	8	–

Poznámka: Nikdy neliečený – prvá liečba. Prvý raz, kedy osoba vyhľadá liečbu v akomkoľvek liečebnom zariadení kvôli užívaniu drog a kvôli problémom, ktoré z toho pochádzajú.

Note: Never treated / first treatment – first time when a person starts treatment in any health facility for drug abuse and associated complications.

T 17 UŽÍVANÉ SEKUNDÁRNE DROGY PRI ZÁPÍSE DIAGNÓZY F19

USED SECONDARY DRUGS WITH DIAGNOSIS F19

Užívaná sekundárna droga (S1 – S4) s diagnózou F19	(S1)		(S2)		(S3)		(S4)	
	počet	%	number	%	počet	%	number	%
Spolu / Total	217	100,0	191	100,0	76	100,0	17	100,0
heroín, diamorfin (získaný na ulici/nelekárske užívanie) <i>heroin, diamorphine</i> (obtained in the street/illegal use)	13	6,0	15	7,9	9	11,8	2	11,8
morfin (získaný na ulici/nelekárske užívanie) <i>morphine</i> (obtained in the street/illegal use)	–	–	1	0,5	–	–	–	–
codein linctus <i>codein linctus</i>	–	–	–	–	1	1,3	–	–
nešpecifikovaný syntetický opiát <i>unspecified synthetic opiate</i>	2	0,9	–	–	–	–	–	–
buprenorfin (získaný na ulici/nelekárske užívanie) <i>buprenorfin</i> (obtained in the street/illegal use)	–	–	1	0,5	–	–	–	–
iný špecifikovaný druh opiátovej drogy <i>another (specified) type of opiate</i>	–	–	1	0,5	–	–	–	–
nešpecifikovaný stimulátor <i>unspecified stimulator</i>	–	–	1	0,5	–	–	–	–
nešpecifikovaný kokain <i>unspecified cocaine</i>	1	0,5	1	0,5	4	5,3	2	11,8
kokain hydrochlorid <i>cocaine hydrochlorid</i>	–	–	–	–	1	1,3	–	–
nešpecifikovaný amfetamín <i>unspecified amphetamine</i>	–	–	1	0,5	2	2,6	–	–
iná špecifikovaná forma amfetamínu (PERVITÍN) <i>another (specified) form of amphetamine</i> (PERVITIN)	46	21,2	71	37,2	12	15,8	3	17,6
MDMA (extáza) <i>MDMA (ecstasy)</i>	–	–	1	0,5	3	3,9	–	–
iný špecifikovaný stimulant CNS <i>another specified stimulant CNS</i>	–	–	1	0,5	–	–	–	–
barbituráty <i>barbiturate</i>	–	–	–	–	1	1,3	–	–
iné špecifikované hypnotikum, okrem benzodiazepínov <i>another specified hypnotic, apart from</i> <i>benzodiazepines</i>	–	–	1	0,5	–	–	–	–
nešpecifikovaný benzodiazepín <i>unspecified benzodiazepine</i>	–	–	2	1,0	2	2,6	–	–
diazepam <i>diazepam</i>	–	–	2	1,0	–	–	1	5,9

T 17 UŽÍVANÉ SEKUNDÁRNE DROGY PRI ZÁPISĚ DIAGNÓZY F19

USED SECONDARY DRUGS WITH DIAGNOSIS F19

dokončenie

End of table

Used secondary drug (S1 – S4) with diagnosis F19	(S1)		(S2)		(S3)		(S4)	
	počet	%	number	%	počet	%	number	%
iný špecifikovaný benzodiazepín <i>another specified benzodiazepine</i>	1	0,5	1	0,5	1	1,3	–	–
kyselina lysergová (LSD) <i>lysergic acid (LSD)</i>	–	–	4	2,1	3	3,9	1	5,9
nešpecifikované huby <i>unspecified fungus</i>	–	–	1	0,5	–	–	–	–
psilocybín <i>psilocybine</i>	–	–	–	–	1	1,3	1	5,9
riedidlá/rozpušťačlá (TOLUÉN) <i>diluent/dissolvent (TOLUEN)</i>	–	–	4	2,1	2	2,6	5	29,4
nešpecifikovaný cannabis <i>unspecified cannabis</i>	1	0,5	1	0,5	–	–	–	–
rastlinná konopa (vňat) – marihuana, „tráva“ <i>marihuana (plant top), “grass”</i>	81	37,3	44	23,0	10	13,2	–	–
alkohol (len ako sekundárna droga) <i>alcohol (only as secondary drug)</i>	35	16,1	29	15,2	24	31,6	2	11,8
nešpecifikovaná iná droga (látky) <i>other unspecified drugs (substances)</i>	13	6,0	8	4,2	–	–	–	–
antidepresívne liečivá <i>antidepressants</i>	3	1,4	–	–	–	–	–	–
iná špecifikovaná droga <i>different specified drugs</i>	21	9,7	–	–	–	–	–	–

T 18 PRIEMERNÝ VEK LIEČENÝCH UŽÍVATEĽOV DROG PODĽA VYBRANÝCH SKUPÍN UŽÍVANEJ PRIMÁRNEJ DROGY

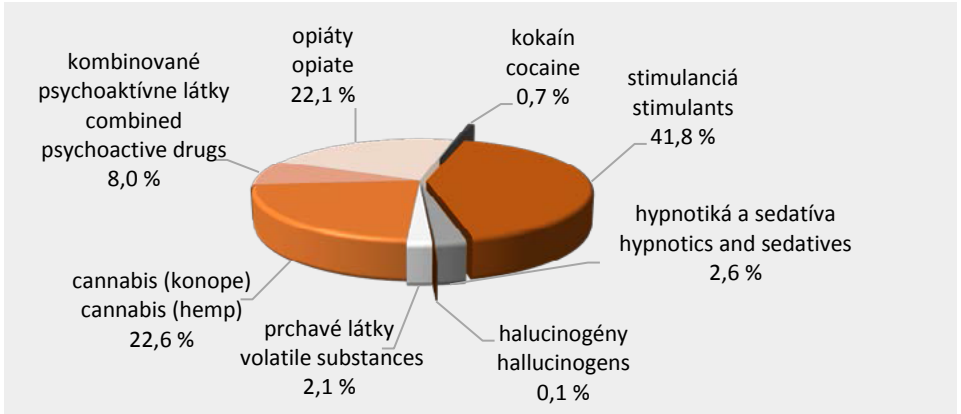
AVERAGE AGE OF TREATED DRUG DEPENDENT PERSONS BY SELECTED GROUPS OF PRIMARY ABUSED DRUG

Užívaná primárna droga <i>Used primary drug</i>	Počet <i>Number</i>			Priemerný vek <i>Average age</i>		
	spolu	muži	ženy	<i>total</i>	<i>males</i>	<i>females</i>
Opiáty	602	479	123	33,9	34,1	33,4
heroín (111, 164)	445	346	99	34,5	34,9	33,1
metadón (144, 161)	2	2	–	32,5	32,5	–
buprenorfin (151, 163)	8	7	1	32,3	33,4	24,0
opiáty – spolu ostatné	147	124	23	32,3	31,9	34,9
Kokaín	19	14	5	32,5	33,8	28,8
kokaín (210, 211, 213)	17	13	4	33,8	34,9	30,3
voľná báza kokaínu (zahŕňujúca „crack“) (212)	2	1	1	21,0	19,0	23,0
Stimulanciá	1 137	946	191	27,9	28,2	26,3
pervitín (223, 224, 228)	1 118	928	190	27,9	28,2	26,3
MDMA (extáza) (240)	3	3	–	23,3	23,3	–
stimulanciá – spolu ostatné	16	15	1	27,6	28,5	15,0
Hypnotiká a sedatíva	70	31	39	45,8	43,8	47,5
Halucinogény	3	2	1	28,0	30,5	23,0
kyselina lysergová (LSD)	1	–	1	23,0	–	23,0
halucinogény – spolu ostatné	2	2	–	30,5	30,5	–
Prchavé látky	56	50	6	23,2	23,7	19,2
Cannabis (konope)	616	563	53	24,5	24,7	21,9
cannabis (konope) (611)	608	556	52	24,5	24,7	22,1
hašiš (612, 613)	3	3	–	20,7	20,7	–
cannabis (konope) – spolu ostatné	5	4	1	23,4	26,0	13,0
Kombinované psychoaktívne drogy	217	196	21	30,5	29,9	36,2

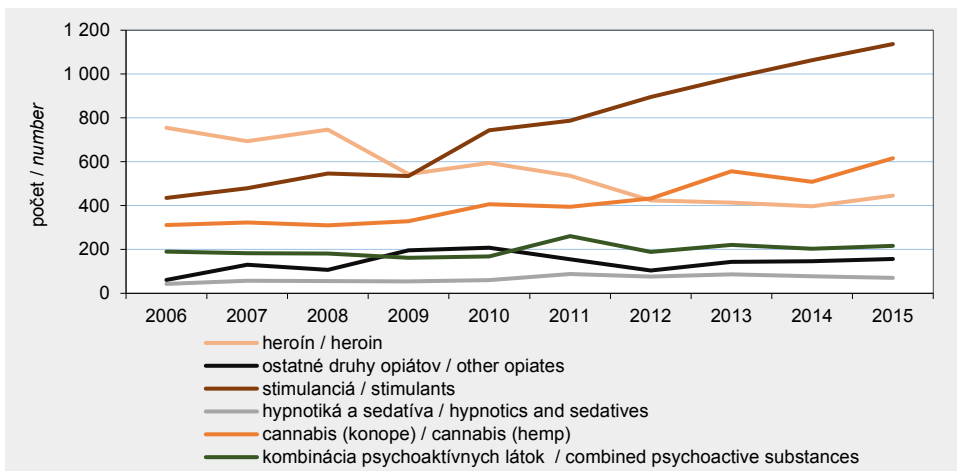
GRAFICKÁ PRÍLOHA

GRAPHIC ANNEX

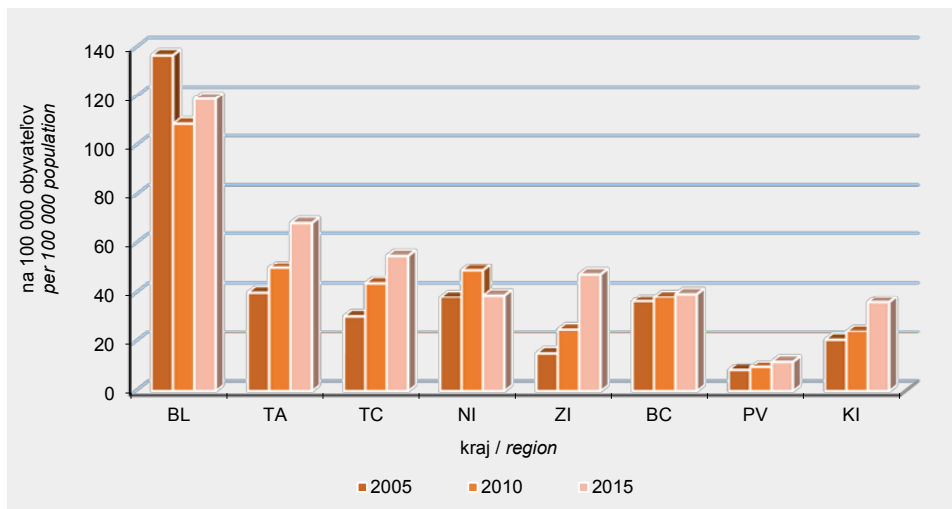
G 1 ŠTRUKTÚRA LIEČENÝCH UŽÍVATEĽOV DROG PODĽA HLAVNÝCH SKUPÍN UŽÍVANEJ PRIMÁRNEJ DROGY
STRUCTURE OF TREATED DRUG DEPENDENT PERSONS BY MAIN GROUPS OF USED PRIMARY DRUG



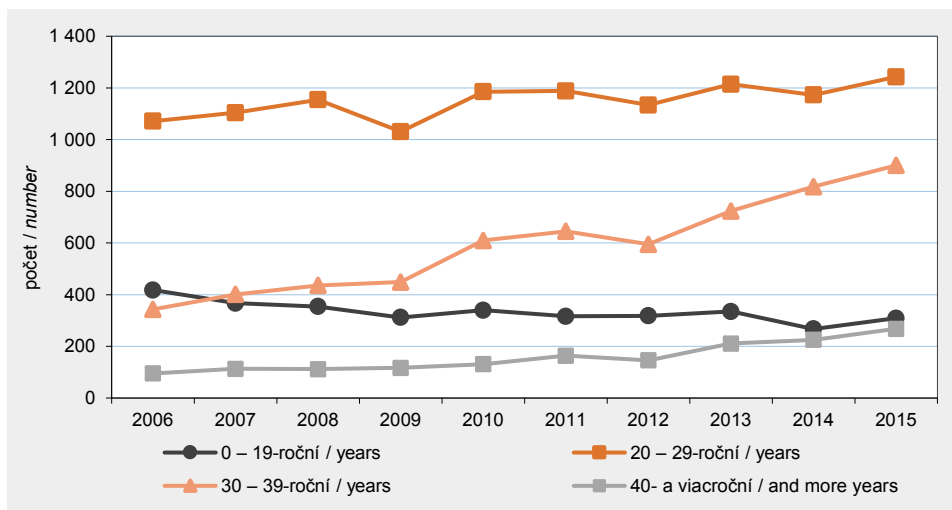
G 2 LIEČENÍ UŽÍVATEĽIA DROG PODĽA VYBRANÝCH SKUPÍN UŽÍVANEJ PRIMÁRNEJ DROGY
TREATED DRUG DEPENDENT PERSONS BY SELECTED GROUPS OF USED PRIMARY DRUG



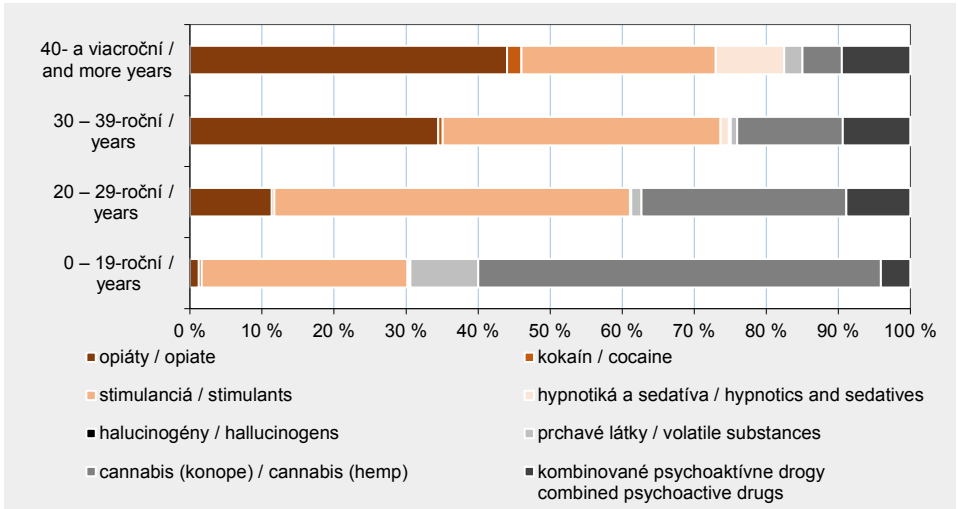
G 3 LIEČENÍ UŽÍVATELIA DROG PODĽA TRVALÉHO BYDLISKA
TREATED DRUG DEPENDENT PERSONS BY PERMANENT RESIDENCE



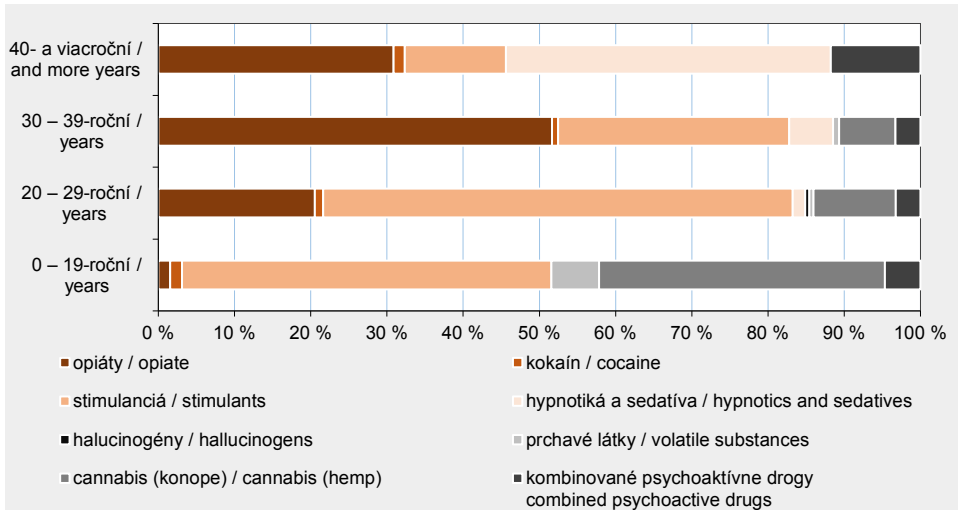
G 4 LIEČENÍ UŽÍVATELIA DROG PODĽA VEKOVÝCH SKUPÍN
TREATED DRUG DEPENDENT PERSONS BY AGE GROUPS



G 5 ŠTRUKTÚRA LIEČENÝCH UŽÍVATEĽOV PRIMÁRNEJ DROGY PODĽA VEKOVEJ SKUPINY – MUŽI
 STRUCTURE OF TREATED (PRIMARY) DRUG DEPENDENT PERSONS BY AGE GROUPS – MALES

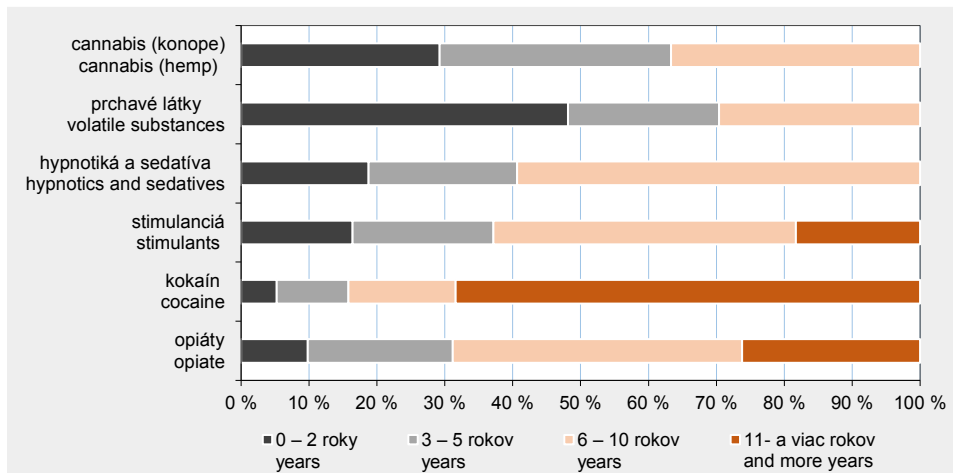


G 6 ŠTRUKTÚRA LIEČENÝCH UŽÍVATEĽOV PRIMÁRNEJ DROGY PODĽA VEKOVEJ SKUPINY – ŽENY
 STRUCTURE OF TREATED (PRIMARY) DRUG DEPENDENT PERSONS BY AGE GROUPS – FEMALES



G 7 ŠTRUKTÚRA LIEČENÝCH UŽÍVATEĽOV DROG PODĽA UŽÍVANEJ PRIMÁRNEJ DROGY A DĹŽKY PRAVIDELNÉHO UŽÍVANIA DROG

STRUCTURE OF TREATED DRUG DEPENDENT PERSONS BY USED PRIMARY DRUG AND LENGTH OF REGULAR DRUG ABUSE

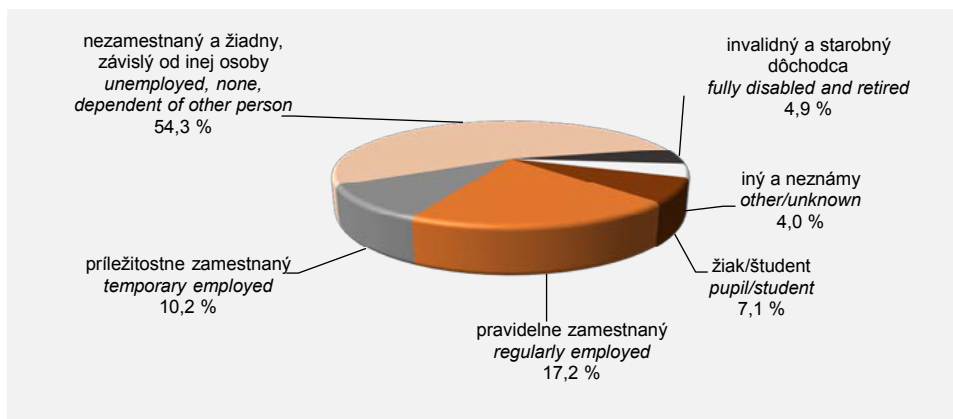


Pozámka: Do počtu nie sú zahrnutí pacienti, u ktorých nebola zistená doba pravidelného užívania drog.

Note: The number does not involve patients with unknown length of drug abuse.

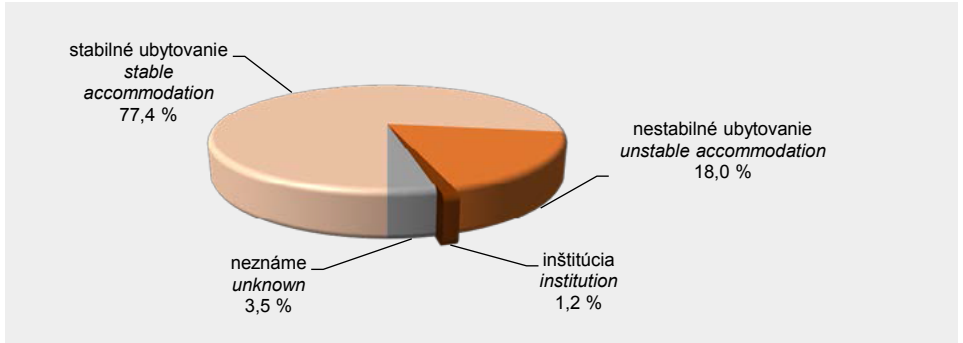
G 8 ŠTRUKTÚRA LIEČENÝCH UŽÍVATEĽOV DROG – PRACOVNÝ STAV

STRUCTURE OF TREATED DRUG DEPENDENT PERSONS – EMPLOYMENT STATUS



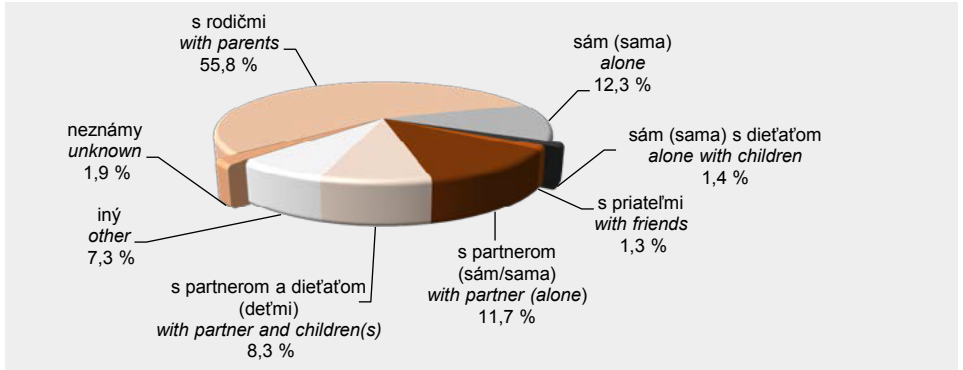
G 9 ŠTRUKTÚRA LIEČENÝCH UŽÍVATEĽOV DROG – ŽIVOT KDE

STRUCTURE OF TREATED DRUG DEPENDENT PERSONS – LIFE WHERE



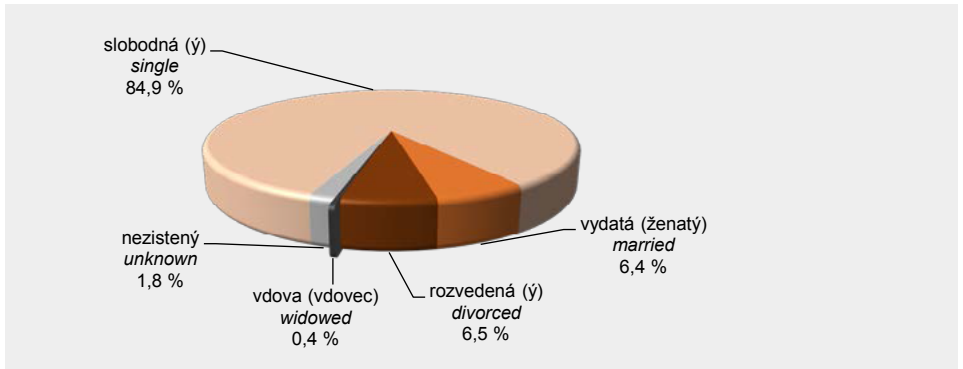
G 10 ŠTRUKTÚRA LIEČENÝCH UŽÍVATEĽOV DROG – ŽIVOT S KÝM

STRUCTURE OF TREATED DRUG DEPENDENT PERSONS – LIFE WITH WHOM



G 11 ŠTRUKTÚRA LIEČENÝCH UŽÍVATEĽOV DROG – RODINNÝ STAV

STRUCTURE OF TREATED DRUG DEPENDENT PERSONS – MARITAL STATUS



P1 KLASIFIKÁCIA DROG
CLASSIFICATION OF DRUGS

1. OPIÁTY

- Heroin**
- 111 heroín, diamorfín
(získaný na ulici/nelekárske užívanie)
- 164 heroín (náhradný opiát/opioid užívaný ako súčasť protidrogovej liečby)
- Metadón**
- 144 metadón (získaný na ulici/nelekárske užívanie)
- 161 metadón (náhradný opiát/opioid užívaný ako súčasť protidrogovej liečby)
- Buprenorfín**
- 151 buprenorfín (získaný na ulici/nelekárske užívanie)
- 163 buprenorfín (náhradný opiát/opioid užívaný ako súčasť protidrogovej liečby)
- Iné opiáty**
- 121 morfín (získaný na ulici/nelekárske užívanie)
- 122 ópium (získaný na ulici/nelekárske užívanie)
- 123 domáca výroba zmesí (odvarov) z makového kvetu alebo zo suchej makovice („Poppy tea“, „Kompot“ atď.) (získaný na ulici/nelekárske užívanie)
- 130 nešpecifikovaný kodeín alebo kodeínový preparát (získaný na ulici alebo na nelekárske účely)
- 131 codeín linctus (získaný na ulici alebo na nelekárske účely)
- 132 hydrokodeín (získaný na ulici alebo na nelekárske účely)
- 133 dihydrokodeín (získaný na ulici alebo na nelekárske účely)
- 138 iná špecifikovaná forma kodeínu alebo preparátu (získaný na ulici alebo na nelekárske účely)
- 140 nešpecifikovaný syntetický opiát (získaný na ulici/nelekárske užívanie)
- 141 dextromoramid (získaný na ulici/nelekárske užívanie)
- 142 dextropropoxyfén (získaný na ulici/nelekárske užívanie)
- 143 dipipanón (získaný na ulici/nelekárske užívanie)
- 145 petidín (získaný na ulici/nelekárske užívanie)
- 148 iný špecifikovaný syntetický opiát (DOLSIN) (získaný na ulici/nelekárske užívanie)
- 150 nešpecifikovaný agonista-antagonista (získaný na ulici alebo na nelekárske účely)
- 152 pentazocín (FORTRAL) (získaný na ulici alebo na nelekárske účely)

1. OPIATES

- Heroin**
- heroin, diamorphine
(obtained in the street/illegal use)*
- heroin (substitutional opiate/
opioid – part of drug addicted treatment)*
- Methadone**
- methadone (obtained in the street/illegal use)*
- methadone (substitutional opiate/
opioid – part of drug addicted treatment)*
- Buprenorfin**
- buprenorfin (obtained in the street/illegal use)*
- buprenorfin (substitutional opiate/
opioid – part of drug addicted treatment)*
- Other opiates**
- morphine (obtained in the street/illegal use)*
- opium (obtained in the street/illegal use)*
- home production of medley (decoctions) from
poppy flower or dry poppy head (“Poppy tea”,
“Canned” etc.) (obtained in the street/illegal use)*
- unspecified codeine or codeine preparation
(obtained in the street/illegal use)*
- codein linctus
(obtained in the street/illegal use)*
- hydrocodeine
(obtained in the street/illegal use)*
- dihydrocodeine
(obtained in the street/illegal use)*
- another specified form of codeine or preparation
(obtained in the street/illegal use)*
- unspecified synthetic opiate
(obtained in the street/illegal use)*
- dextromoramide
(obtained in the street/illegal use)*
- dextropropoxyphene
(obtained in the street/illegal use)*
- dipipanone (obtained in the street/illegal use)*
- petidin (obtained in the street/illegal use)*
- another (specified) synthetic opiate (DOLSIN)
(obtained in the street/illegal use)*
- unspecified agonist-antagonist
(obtained in the street/illegal use)*
- pentazocin (FORTRAL)
(obtained in the street/illegal use)*

P1 KLASIFIKÁCIA DROG

CLASSIFICATION OF DRUGS

1. pokračovanie

1st continuation

158	iný špecifikovaný opiát agonista-antagonista (BEFORAL) (získaný na ulici alebo na nelekárske účely)	<i>another (specified) opiate agonist-antagonist (BEFORAL) (obtained in the street/illegal use)</i>
160	nešpecifikovaná opiátová náhrada (náhradný opiát/opioid užívaný ako súčasť protidrogovej liečby)	<i>unspecified opiate substitute (substitutional opiate/opioid – part of drug addicted treatment)</i>
162	kodeín/dihydrokodeín atď. (náhradný opiát/opioid užívaný ako súčasť protidrogovej liečby)	<i>codeine/dihydrocodeine (substitutional opiate/opioid – part of drug addicted treatment)</i>
188	iný špecifikovaný druh opiátovej drogy (náhradný opiát/opioid užívaný ako súčasť protidrogovej liečby)	<i>another (specified) type of opiate (substitutional opiate/opioid – part of drug addicted treatment)</i>

2. KOKAÍN**Kokaín**

210	nešpecifikovaný kokaín
211	kokaín hydrochlorid
213	iná špecifikovaná forma kokaínu (napr. coca paste)

Krak

212	voľná báza kokaínu (zahrňujúca „Crack“)
-----	---

2. COCAINE**Cocaine**

<i>unspecified cocaine</i>
<i>cocaine hydrochlorid</i>
<i>another (specified) form of cocaine (e. g. coca paste)</i>

Crack

<i>free base cocaine (including “Crack“)</i>
--

3. STIMULANCIA**Amfetamíny**

220	nešpecifikovaný amfetamín
221	amfetamín sulfát
222	dexamfetamín
223	metylamfetamín – Picco
224	metylamfetamín – k fajčeniu
228	iná špecifikovaná forma amfetamínu (napr. PERVITÍN)

MDMA a iné deriváty

240	MDMA (extáza)
410	nešpecifikované priemyselné („technické“) drogy

Iné stimulanty

200	nešpecifikovaný stimulátor
230	iné nešpecifikované stimulanty (nie kokaín/amfetamín)
231	metylfenidát
232	fenmetrazín
233	efedrín, norefedrín, pseudoefedrín
288	iný špecifikovaný stimulant CNS

3. STIMULANTS**Amphetamine**

<i>unspecified amphetamine</i>
<i>amphetamine sulphate</i>
<i>dexamphetamine</i>
<i>methylamphetamine – Picco</i>
<i>methylamphetamine – for smoking</i>
<i>another (specified) form of amphetamine (e. g. PERVITIN)</i>

MDMA and other derivatives

<i>MDMA (ecstasy)</i>
<i>unspecified industrial (“technical“) drugs</i>

Other stimulants

<i>unspecified stimulator</i>
<i>another inspecific stimulators (not cocaine/amphetamine)</i>
<i>methylphenidate</i>
<i>phenmetrazine</i>
<i>ephedrine, norephedrine, pseudoephedrine</i>
<i>another specified stimulant CNS</i>

P1 KLASIFIKÁCIA DROG

CLASSIFICATION OF DRUGS

2. pokračovanie

2nd continuation

4. HYPNOTIKÁ A SEDATÍVA

	Barbituráty
311	barbituráty
	Benzodiazepíny
320	nešpecifikovaný benzodiazepín
321	diazepam
322	flurazepam
323	flunitrazepam
324	lorazepam
325	oxazepam
326	nitrazepam
327	temazepam
328	iný špecifikovaný benzodiazepín
	Iné hypnotiká a sedatíva
300	nešpecifikovaná hypnoticko-sedatívna droga
310	nešpecifikované hypnotikum
312	metakvalón
313	glutethimidín
314	chlórmetiazol
318	iné špecifikované hypnotikum, okrem benzodiazepínov
330	nešpecifikované hlavné trankvilizátory
331	špecifikované hlavné trankvilizátory
388	iné špecifikované sedatívum a anxiolytikum, okrem benzodiazepínov

5. HALUCINOGENY

	LSD
411	kyselina lysergová (LSD)
	Iné halucinogeny
400	nešpecifikované halucinogénne látky
414	fencylidín (PCP)
418	iná špecifikovaná syntetická halucinogénna alebo „technická“ droga
420	nešpecifikované huby
421	Amanita Muscaria (muchotrávka červená)
422	psilocybin
428	iná špecifikovaná halucinogénna rastlina
488	iná špecifikovaná halucinogénna látka

4. HYPNOTICS AND SEDATIVES

	Barbiturates
	barbiturates
	Benzodiazepines
	<i>inspecified benzodiazepine</i>
	<i>diazepam</i>
	<i>flurazepam</i>
	<i>flunitrazepam</i>
	<i>lorazepam</i>
	<i>oxazepam</i>
	<i>nitrazepam</i>
	<i>temazepam</i>
	<i>another specified benzodiazepine</i>
	Other hypnotics and sedatives
	<i>unspecified hypnotic-sedative drug</i>
	<i>unspecified hypnotic</i>
	<i>methaqualone</i>
	<i>glutethimide</i>
	<i>chlormethiazole</i>
	<i>another specified hypnotic, apart from benzodiazepines</i>
	<i>unspecified main tranquilizers</i>
	<i>specified main tranquilizers</i>
	<i>another specified sedative and anxiolytic, apart from benzodiazepines</i>

5. HALLUCINOGENS

	LSD
	<i>lysergic acid (LSD)</i>
	Other hallucinogens
	<i>unspecified hallucinogenic substances</i>
	<i>fencylidin (PCP)</i>
	<i>another specified synthetic psychedelic or "technical" drug</i>
	<i>unspecified fungus</i>
	<i>Amanita muscaria (red toadstool)</i>
	<i>psilocybine</i>
	<i>another specified hallucinogenic plant</i>
	<i>another specified hallucinogenic substance</i>

P 1 KLASIFIKÁCIA DROG
CLASSIFICATION OF DRUGS

dokončenie

End of table

6. PRCHAVÉ LÁTKY

- 500 nešpecifikované prchavé látky
- 511 lepidlo (napr. VULKÁN)
- 512 bután
- 513 riedidlá/rozpúšťadlá (napr. TOLUÉN)
- 514 benzín
- 515 dusitany
- 588 iná špecifikovaná prchavá látka

6. VOLATILE SUBSTANCES

- unspecified volatile substances*
- glue (e. g. VULKAN)*
- butane*
- diluent/dissolvent (e. g. TOLUEN)*
- petrol*
- nitrites*
- another specified volatile substance*

7. KANABIS

- 600 nešpecifikovaný cannabis
- 611 rastlinná konopa (vňat)-marihuana, „tráva“
- 612 živica (hašiš)
- 613 olej
- 688 iná špecifikovaná forma cannabisu

7. CANNABIS

- unspecified cannabis*
- marihuana (plant top), "grass"*
- resin (hashish)*
- oil*
- another specified form of cannabis*

8. ALKOHOL (iba ako sekundárna droga)

- 700 alkohol

8. ALCOHOL (only as secondary drug)

- alcohol*

9. INÉ LÁTKY

- 800 nešpecifikovaná iná droga (látky)
- 830 antiparkinsonické liečivá
- 840 antidepresívne liečivá
- 888 iná špecifikovaná droga

- 999 nešpecifikovaná droga pri Dg. F19

9. OTHER SUBSTANCES

- other unspecified drugs (substances)*
- antiparkinson drug*
- antidepressants*
- other specified drugs*

- unspecified drug for diagnosis F19*

P 2 OZNAČENIE KRAJOV SR

CODES OF REGIONS IN THE SLOVAK REPUBLIC

BL	Bratislavský kraj	<i>Bratislava region</i>
TA	Trnavský kraj	<i>Trnava region</i>
TC	Trenčiansky kraj	<i>Trenčín region</i>
NI	Nitriansky kraj	<i>Nitra region</i>
ZI	Žilinský kraj	<i>Žilina region</i>
BC	Banskobystrický kraj	<i>Banská Bystrica region</i>
PV	Prešovský kraj	<i>Prešov region</i>
KI	Košický kraj	<i>Košice region</i>