

Pohlavné choroby v SR 2015

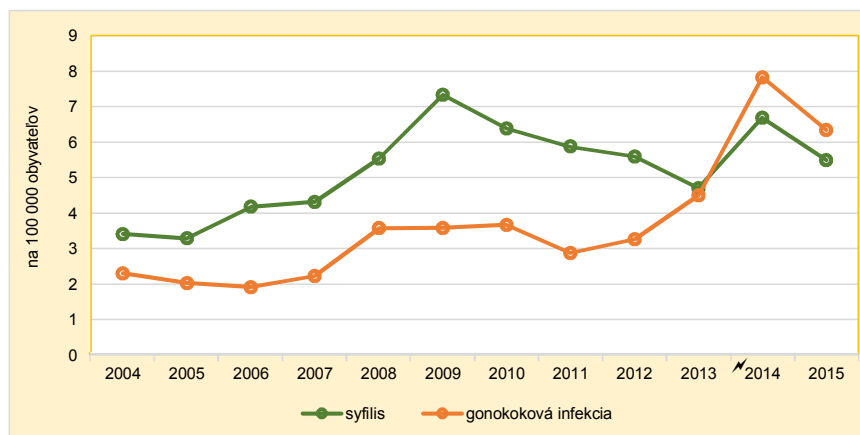
Prehľad informuje o výskyte pohlavných chorôb prenosných sexuálnym stykom v SR. V roku 2014 došlo kvôli zjednoteniu údajov k zmene metodiky zberu, po ktorej sa *hlásenie pohlavnej choroby Z (MZ SR) 8-12* oproti pôvodne duplicitnému hláseniu Národnému centru zdravotníckych informácií (NCZI) aj regionálnym úradom verejného zdravotníctva (RUVZ) zasiela už len do Registra infekčných ochorení (EPIS) prevádzkovaným RUVZ v Banskej Bystrici. NCZI spracováva štatistické výstupy z údajov EPIS. Z dôvodu tejto zmeny v roku 2014 narástol aj počet ochorení.

Z najzávažnejších sledovaných ochorení prenášaných sexuálnym stykom bolo v roku 2015 v SR zistených 299 prípadov syfilisu (5,5 na 100 000 obyvateľov) s 71 % zastúpením u mužov. Z toho bolo 132 prípadov diagnostikovaných ako včasný a 1 prípad ako vrodený syfilis. V porovnaní s predchádzajúcim rokom počet ochorení klesol o 17,4 % (o 63 prípadov), a to najvýraznejšie v Prešovskom (o 58 %) a Košickom kraji (38 %). Najvyššia vekovo-špecifická chorobnosť bola vo vekových skupinách 35 – 44 rokov (9,0/100 000) a 25 – 34 rokov (8,7/100 000). Podľa krajského členenia územia trvalého bydliska bol najvyšší výskyt ochorenia po prepočítaní na 100 000 obyvateľov kraja v Bratislavskom (15,4), Košickom (8,3) a Trenčianskom kraji (6,4). Najnižšia chorobnosť bola v Prešovskom kraji (1,3/100 000). Po zistení ochorenia syfilisu bola až v 71,9 % nutná hospitalizácia.

Gonokoková infekcia bola hlásená v 344 prípadoch (75 % mužov), čo predstavuje 6,3 na 100 000 obyvateľov. Na rozdiel od syfilisu bola väčšina prípadov (88,4 %) liečená ambulantne. Najviac ochorení bolo vo veku 25 – 34 rokov (18,9/100 000). Vyššia chorobnosť ako celoslovenský priemer bola u osôb s trvalým bydliskom v Bratislavskom (17,0 na 100 000 obyvateľov kraja), Nitrianskom (9,2/100 000), Trnavskom (6,8/100 000) a Žilinskom kraji (6,5/100 000). Oproti roku 2014 počet prípadov gonokokovej infekcie klesol o 18,9 % (o 80 prípadov), pričom výraznejší pokles sme evidovali v Banskobystrickom (69 %), Trenčianskom (43 %) a Trnavskom kraji (36 %).

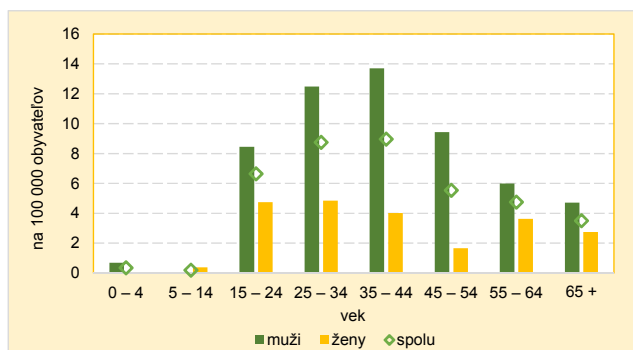
Popri syfilise a gonokokovej infekcii bolo hlásených 1 592 prípadov iných prevažne sexuálne prenosných chorôb, z ktorých boli najčastejšie sa vyskytujúce iné sexuálne prenášané chlamýdiové choroby (1 314).

G 1 VÝVOJ POČTU OCHORENÍ NA SYFILIS A GONOKOKOVÚ INFEKCIU

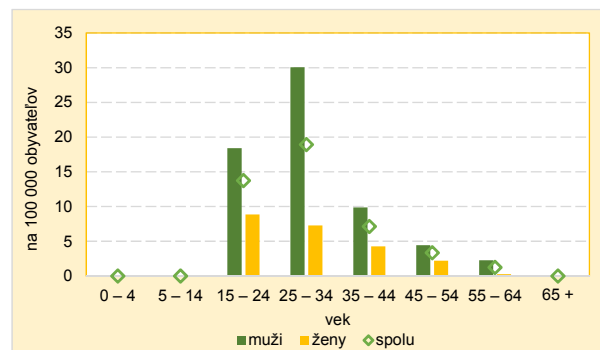


G 2 POČET OCHORENÍ PODĽA POHLAVIA A VEKU

SYFILIS



GONOKOKOVÁ INFEKCIA



T 1.1 POHLAVNÉ CHOROBY PODĽA VEKU

Veková skupina	Syfilis (A50 – A53)	v tom				Gonokoková infekcia (A54)	Chlamýdiový lymfogranulóm (A55)	Iné prevažne sexuálne prenosné choroby
		vrodený (A50)	včasný (A51)	neskorý (A52)	iný a nešpecifikovaný (A53)			
Spolu								
Úhrn	299	1	132	27	139	344	–	1 592
0 – 4	1	1	–	–	–	–	–	9
5 – 14	1	–	1	–	–	–	–	4
15 – 24	43	–	26	1	16	89	–	484
25 – 34	74	–	46	5	23	160	–	606
35 – 44	78	–	33	6	39	62	–	336
45 – 54	40	–	19	3	18	24	–	105
55 – 64	35	–	6	5	24	9	–	30
65 +	27	–	1	7	19	–	–	18
Muži								
Spolu	213	1	107	13	92	259	–	452
0 – 4	1	1	–	–	–	–	–	1
5 – 14	–	–	–	–	–	–	–	1
15 – 24	28	–	19	1	8	61	–	117
25 – 34	54	–	36	2	16	130	–	211
35 – 44	61	–	29	2	30	44	–	87
45 – 54	34	–	17	3	14	16	–	24
55 – 64	21	–	5	1	15	8	–	5
65 +	14	–	1	4	9	–	–	6
Ženy								
Spolu	86	–	25	14	47	85	–	1 140
0 – 4	–	–	–	–	–	–	–	8
5 – 14	1	–	1	–	–	–	–	3
15 – 24	15	–	7	–	8	28	–	367
25 – 34	20	–	10	3	7	30	–	395
35 – 44	17	–	4	4	9	18	–	249
45 – 54	6	–	2	–	4	8	–	81
55 – 64	14	–	1	4	9	1	–	25
65 +	13	–	–	3	10	–	–	12

T 1.2 POHLAVNÉ CHOROBY PODĽA VEKU NA 100 000 OBYVATEĽOV

Veková skupina	Syfilis (A50 – A53)	v tom				Gonokoková infekcia (A54)	Chlamýdiový lymfogranulóm (A55)	Iné prevažne sexuálne prenosné choroby
		vrodený (A50)	včasný (A51)	neskorý (A52)	iný a nešpecifikovaný (A53)			

na 100 000 obyvateľov

Úhrn	5,5	0,0	2,4	0,5	2,6	6,3	–	29,4
0 – 4	0,3	0,3	–	–	–	–	–	3,1
5 – 14	0,2	–	0,2	–	–	–	–	0,7
15 – 24	6,6	–	4,0	0,2	2,5	13,7	–	74,7
25 – 34	8,7	–	5,4	0,6	2,7	18,9	–	71,6
35 – 44	9,0	–	3,8	0,7	4,5	7,1	–	38,6
45 – 54	5,5	–	2,6	0,4	2,5	3,3	–	14,5
55 – 64	4,7	–	0,8	0,7	3,3	1,2	–	4,1
65 +	3,5	–	0,1	0,9	2,5	–	–	2,3

na 100 000 mužov

Spolu	8,1	0,0	4,0	0,5	3,5	9,8	–	17,1
0 – 4	0,7	0,7	–	–	–	–	–	0,7
5 – 14	–	–	–	–	–	–	–	0,4
15 – 24	8,5	–	5,7	0,3	2,4	18,4	–	35,3
25 – 34	12,5	–	8,3	0,5	3,7	30,0	–	48,8
35 – 44	13,7	–	6,5	0,4	6,7	9,9	–	19,5
45 – 54	9,4	–	4,7	0,8	3,9	4,4	–	6,7
55 – 64	6,0	–	1,4	0,3	4,3	2,3	–	1,4
65 +	4,7	–	0,3	1,3	3,0	–	–	2,0

na 100 000 žien

Spolu	3,1	–	0,9	0,5	1,7	3,1	–	41,0
0 – 4	–	–	–	–	–	–	–	5,7
5 – 14	0,4	–	0,4	–	–	–	–	1,1
15 – 24	4,7	–	2,2	–	2,5	8,9	–	116,0
25 – 34	4,8	–	2,4	0,7	1,7	7,3	–	95,6
35 – 44	4,0	–	0,9	0,9	2,1	4,2	–	58,7
45 – 54	1,7	–	0,6	–	1,1	2,2	–	22,4
55 – 64	3,6	–	0,3	1,0	2,3	0,3	–	6,5
65 +	2,7	–	–	0,6	2,1	–	–	2,5

T 2 POHLAVNÉ CHOROBY PODĽA DRUHU OCHORENIA A LIEČENIA

Ukazovateľ	Syfilis (A50 – A53)	v tom				Gonokoková infekcia (A54)	Chlamýdiový lymfogranulóm (A55)	Iné prevažne sexuálne prenosné choroby
		vrodený (A50)	včasný (A51)	neskorý (A52)	iný a nešpecifiko- vaný (A53)			

Spolu

Druh ochorenia

prvé v živote	244	1	113	19	111	329	–	1 549
recidíva	2	–	2	–	–	11	–	26
reinfekcia	19	–	14	1	4	4	–	13
chronické	34	–	3	7	24	–	–	4

Druh liečenia

ambulantne	84	–	40	10	34	304	–	1 479
hospitalizácia	215	1	92	17	105	40	–	113

Muži

Druh ochorenia

prvé v živote	170	1	90	9	70	245	–	433
recidíva	2	–	2	–	–	10	–	16
reinfekcia	18	–	13	1	4	4	–	2
chronické	23	–	2	3	18	–	–	1

Druh liečenia

ambulantne	64	–	36	3	25	232	–	414
hospitalizácia	149	1	71	10	67	27	–	38

Ženy

Druh ochorenia

prvé v živote	74	–	23	10	41	84	–	1 116
recidíva	–	–	–	–	–	1	–	10
reinfekcia	1	–	1	–	–	–	–	11
chronické	11	–	1	4	6	–	–	3

Druh liečenia

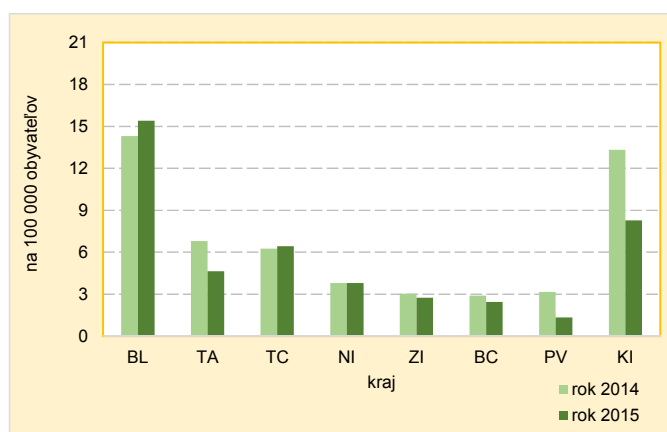
ambulantne	20	–	4	7	9	72	–	1 065
hospitalizácia	66	–	21	7	38	13	–	75

T 3 POHLAVNÉ CHOROBY PODĽA ÚZEMIA

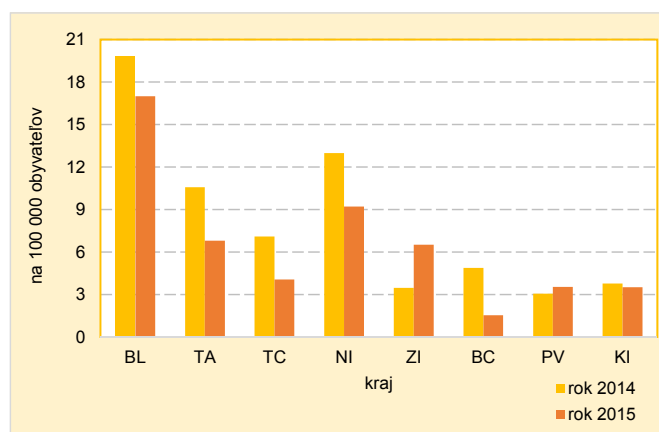
Územie trvalého bydliska	Syfilis (A50 – A53)				Gonokoková infekcia (A54)			
	spolu	muži	ženy	z toho tehotné	spolu	muži	ženy	z toho tehotné
počet								
Slovenská republika	299	213	86	19	344	259	85	5
Bratislavský kraj	97	82	15	1	107	88	19	–
Trnavský kraj	26	16	10	1	38	22	16	2
Trenčiansky kraj	38	26	12	1	24	20	4	–
Nitriansky kraj	26	21	5	1	63	46	17	–
Žilinský kraj	19	10	9	4	45	35	10	2
Banskobystrický kraj	16	11	5	4	10	7	3	–
Prešovský kraj	11	10	1	–	29	19	10	–
Košický kraj	66	37	29	7	28	22	6	1
na 100 000 obyvateľov								
Slovenská republika	5,5	8,1	3,1	x	6,3	9,8	3,1	x
Bratislavský kraj	15,4	27,5	4,5	x	17,0	29,5	5,7	x
Trnavský kraj	4,6	5,9	3,5	x	6,8	8,0	5,6	x
Trenčiansky kraj	6,4	9,0	4,0	x	4,1	6,9	1,3	x
Nitriansky kraj	3,8	6,3	1,4	x	9,2	13,8	4,8	x
Žilinský kraj	2,8	2,9	2,6	x	6,5	10,3	2,8	x
Banskobystrický kraj	2,4	3,5	1,5	x	1,5	2,2	0,9	x
Prešovský kraj	1,3	2,5	0,2	x	3,5	4,7	2,4	x
Košický kraj	8,3	9,5	7,1	x	3,5	5,7	1,5	x

G 3 POČET OCHORENÍ PODĽA ÚZEMIA TRVALÉHO BYDLISKA

SYFILIS



GONOKOKOVÁ INFEKCIA



T 4 POHLAVNÉ CHOROBY PODĽA PRACOVNÉHO STAVU

Pracovný stav	Syfilis (A50 – A53)	v tom				Gonokoková infekcia (A54)	Chlamýdiový lymfogranulóm (A55)	Iné prevažne sexuálne prenosné choroby
		vrodený (A50)	včasný (A51)	neskorý (A52)	iný a nešpecifiko- vaný (A53)			
Spolu								
Dieťa/žiak/študent	16	–	10	1	5	27	–	176
Pravidelne zamestnaný (á)	21	–	8	4	9	11	–	41
Nezamestnaný (á)	66	–	32	5	29	47	–	114
Dôchodca (-kyňa) – invalidný (á)	6	–	2	1	3	–	–	2
Dôchodca (-kyňa) – starobný (á)	37	–	2	9	26	2	–	23
Žiadny, závislý od inej osoby	10	1	4	1	4	3	–	30
Iný	143	–	74	6	63	254	–	1 206
Muži								
Dieťa/žiak/študent	9	–	5	1	3	17	–	37
Pravidelne zamestnaný (á)	16	–	8	2	6	9	–	12
Nezamestnaný (á)	41	–	19	2	20	32	–	27
Dôchodca (-kyňa) – invalidný (á)	4	–	2	–	2	–	–	1
Dôchodca (-kyňa) – starobný (á)	20	–	2	5	13	2	–	6
Žiadny, závislý od inej osoby	7	1	2	–	4	1	–	2
Iný	116	–	69	3	44	198	–	367
Ženy								
Dieťa/žiak/študent	7	–	5	–	2	10	–	139
Pravidelne zamestnaný (á)	5	–	–	2	3	2	–	29
Nezamestnaný (á)	25	–	13	3	9	15	–	87
Dôchodca (-kyňa) – invalidný (á)	2	–	–	1	1	–	–	1
Dôchodca (-kyňa) – starobný (á)	17	–	–	4	13	–	–	17
Žiadny, závislý od inej osoby	3	–	2	1	–	2	–	28
Iný	27	–	5	3	19	56	–	839

T 5 POHLAVNÉ CHOROBY PODĽA RODINNÉHO STAVU

Rodinný stav	Syfilis (A50 – A53)	v tom				Gonokoková infekcia (A54)	Chlamýdiový lymfogranulóm (A55)	Iné prevažne sexuálne prenosné choroby
		vrodený (A50)	včasný (A51)	neskorý (A52)	iný a nešpecifikovaný (A53)			
Spolu								
Slobodný (á)	144	1	85	6	52	167	–	623
Ženatý/vydatá	76	–	20	9	47	48	–	336
Rozvedený (á)	34	–	11	5	18	13	–	25
Vdovec/vdova	10	–	1	3	6	–	–	9
Nezistený	35	–	15	4	16	116	–	599
Muži								
Slobodný (á)	110	1	69	4	36	130	–	221
Ženatý/vydatá	52	–	13	4	35	31	–	79
Rozvedený (á)	24	–	11	3	10	5	–	5
Vdovec/vdova	2	–	1	1	–	–	–	2
Nezistený	25	–	13	1	11	93	–	145
Ženy								
Slobodný (á)	34	–	16	2	16	37	–	402
Ženatý/vydatá	24	–	7	5	12	17	–	257
Rozvedený (á)	10	–	–	2	8	8	–	20
Vdovec/vdova	8	–	–	2	6	–	–	7
Nezistený	10	–	2	3	5	23	–	454

INÉ PREVAŽNE SEXUÁLNE PRENOSNÉ CHOROBY HLÁSENÉ V ROKU 2015

A56	Iné sexuálne prenášané chlamýdiové choroby
A59	Trichomonóza
A60	Anogenitálne infekcie herpetickými vírusmi (herpes simplex)
A63	Iné, prevažne sexuálne prenášané choroby nezatriedená inde
B16	Akútna hepatitída B
B25	Cytomegalovírusová choroba
B37	Kandidóza

VYSVETLENIE SYMBOLOV A SKRATIEK

Ležatá čiarka	(–)	jav sa nevyskytoval
Nula	(0; 0,0; 0,00)	znamená viac ako nulu, ale menej ako najmenšiu jednotku vyjadriteľnú v tabuľke
Ležatý krížik	(x)	zápis nie je možný z logických dôvodov
Znak zlomu	(/)	prerušenie porovnateľnosti časového radu z metodických alebo iných dôvodov
z toho		znamená neúplný výber položiek
v tom		znamená úplný výber položiek
SR		Slovenská republika
BL		Bratislavský kraj
TA		Trnavský kraj
TC		Trenčiansky kraj
NI		Nitriansky kraj
ZI		Žilinský kraj
BC		Banskobystrický kraj
PV		Prešovský kraj
KI		Košický kraj