

Spotreba humánných liekov a zdravotníckych pomôcok v SR 2015

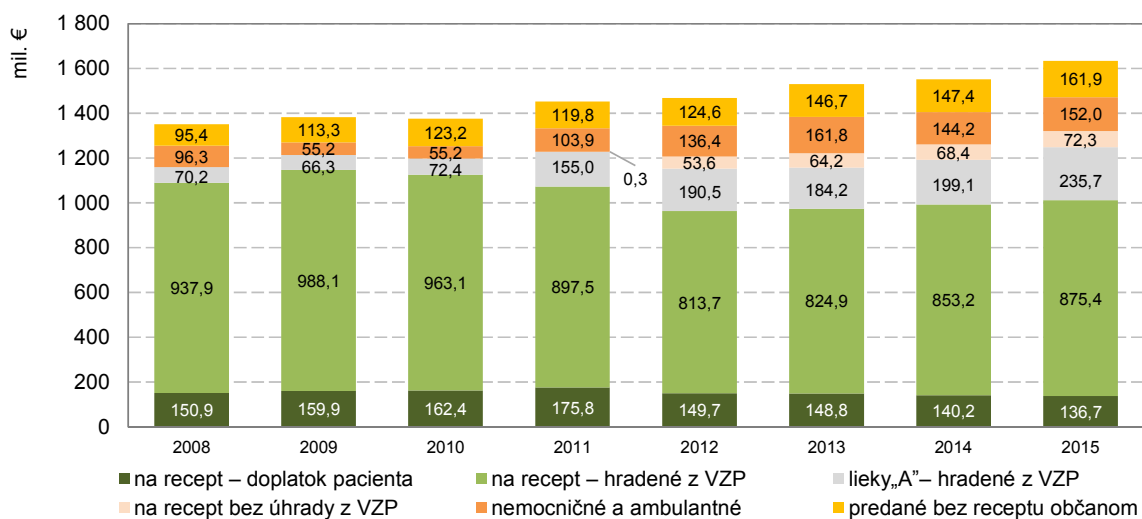
Celková spotreba humánných liekov má z pohľadu finančnej úhrady za vydané lieky od roku 2008 stúpajúcu tendenciu. Najväčší podiel v množstve vydaných balení (51,3 %) aj v objeme úhrad (61,9 %) tvoria lieky vydané na lekársky predpis plne alebo čiastočne hrazené zo zdravotného poistenia. I keď množstvo balení predpísaných liekov v posledných rokoch klesá, ich úhrada zo zdravotných poisťovní od roku 2012 stúpa. V roku 2015 bolo vydaných na lekársky predpis 83,6 mil. balení liekov, za ktoré zdravotné poisťovne uhradili 875,4 mil. €, čo predstavuje medziročný nárast o 2,6 %. Naopak doplatok pacientov opakovane medziročne klesol o 2,5 % a tvoril 136,7 mil. €. Najčastejšie predpisovanými liekmi podľa počtu balení boli lieky na liečbu kardiovaskulárneho systému, nervového systému a tráviaceho traktu a metabolizmu. Najpredpisovanejším liekom bol NO-VALGIN 500 mg tbl fľm 20x500 mg zo skupiny liečiv na ochorenia nervovej sústavy. Z pohľadu vynaložených finančných prostriedkov bola najvyššia spotreba predpísaných liekov v ATC skupinách kardiovaskulárny systém, antineoplastiká a imunomodulátory a tiež tráviaci trakt a metabolizmus.

Vydané voľnopredajné lieky (predané z verejnej lekárne bez receptu občanom) tvoria v množstve balení 22,9 % a v objeme úhrad 9,9 % z celkovej spotreby liekov. Počet vydaných balení sa medziročne zvýšil o 4,8 % na 37,3 mil. balení a úhrada občanov za ne vzrástla takmer o 10 % na 161,9 mil. €. Občania zakupovali najmä lieky na liečbu respiračných ochorení, ochorení tráviaceho traktu a metabolizmu a ochorení nervového systému (z nich v prevažnej miere analgetiká). Najčastejšie kupovaným voľnopredajným liekom bol PARALEN 500 tbl 24x500 mg (blis.AI/PVC).

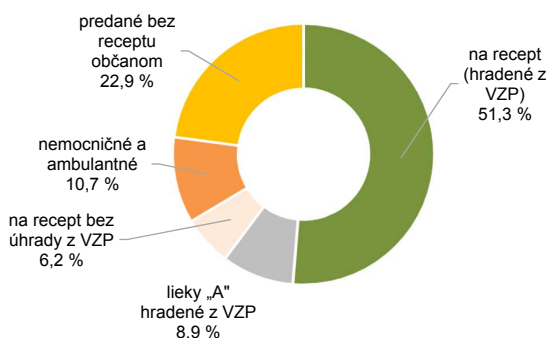
Medziročný nárast vynaložených finančných prostriedkov sme okrem doplatku pacientov za predpísané lieky zaznamenali pri všetkých typoch výdajov liekov. Najvyšší bol pri liekoch A, za ktoré zdravotné poisťovne uhradili poskytovateľom zdravotnej starostlivosti 236 mil. €, o 18 % viac ako v roku 2014. Úhrada za výdaj liekov z verejnej lekárne na recept bez úhrady z VZP v množstve 10,1 mil. balení oproti roku 2014 stúpila o 5,8 % na 72,3 mil. €.

Spotreba predpísaných zdravotníckych pomôcok sa oproti roku 2014 zvýšila v množstve balení o 7 % na 122,8 mil. balení. Úhrada zdravotných poisťovní vzrástla o 9,4 % na 193 mil. €, doplatok pacientov o 6,5 % na 6,4 mil. €.

G 1 CELKOVÁ SPOTREBA LIEKOV (V MIL. €) PODĽA TYPU VÝDAJA A SPÔSOBU ÚHRADY



G 2 CELKOVÁ SPOTREBA LIEKOV (V MIL. BALENÍ) PODĽA TYPU VÝDAJA



VZP - verejné zdravotné poistenie

T 1 SPOTREBA PREDPÍSANÝCH A VYDANÝCH LIEKOV, DIETETICKÝCH POTRAVIN A ZDRAVOTNÍCKYCH POMÔCOK HRADENÝCH Z VEREJNÉHO ZDRAVOTNÉHO POISTENIA

Ukazovateľ	2013	2014	2015	Tempo rastu 2015/2014 (%)
------------	------	------	------	---------------------------

Lieky

množstvo v baleniach, kusoch	84 101 060,3	83 658 229,5	83 606 994,8	99,9
úhrada poisťovní v €	824 858 308,5	853 150 996,2	875 408 533,8	102,6
doplatok pacientov v €	148 788 048,5	140 196 113,2	136 685 244,5	97,5

Lieky – spôsob úhrady „A”

množstvo v baleniach, kusoch	25 680 223,3	26 669 203,2	¹⁾ 14 568 173,6	54,6
úhrada poisťovní v €	184 241 938,3	199 088 343,2	235 719 660,5	118,4
doplatok pacientov v €	–	–	–	–

Dietetické potraviny

množstvo v baleniach, kusoch	9 156 725,7	7 072 995,2	5 375 099,8	76,0
úhrada poisťovní v €	25 622 635,3	22 430 803,2	24 418 616,1	108,9
doplatok pacientov v €	4 058 482,9	4 062 397,6	4 038 314,5	99,4

Zdravotnícke pomôcky

množstvo v baleniach, kusoch	106 895 061,9	114 792 326,1	122 812 514,4	107,0
úhrada poisťovní v €	156 529 775,8	176 381 778,1	192 955 195,9	109,4
doplatok pacientov v €	5 211 246,0	6 026 028,4	6 414 973,0	106,5

¹⁾ Pokles počtu balení v roku 2015 je spôsobený spresnením vo vykazovaní množstva vydaného lieku u spravodajskej jednotky. Ak sa balenie lieku nespotrebovalo celé, vykázaná bola len pomerná časť balenia.

Zdroj údajov: štvrťročný výkaz L (MZ SR) 2-04 o predpísaných a vydaných humánných liekoch, zdravotníckych pomôckach a dietetických potravinách uhrádzaných na základe verejného zdravotného poistenia

T 2 SPOTREBA LIEKOV VYDANÝCH NA LEKÁRSKY PREDPIS PODĽA ATC SKUPINY LIEKU

ATC skupina lieku	Množstvo lieku v baleniach, kusoch	Úhrada poisťovní v €	Doplatok pacientov v €
Spolu	83 606 994,8	875 408 533,8	136 685 244,5
A Tráviaci trakt a metabolizmus	8 956 699,2	116 808 404,8	19 293 967,5
A02 Antacída, antiulceróza a antiflatulenciá	1 677 082,5	3 734 425,0	4 670 270,1
A03 Spazmolytiká, anticholinergiká, propulzíva	413 208,4	4 700 273,7	982 325,7
A04 Antiemetiká	56 415,5	2 853 889,2	14,6
A05 Lieky žilových ciest a pečene	472 083,9	6 570 158,7	1 420 266,3
A06 Laxanciá	229 912,1	1 258 271,5	488 330,9
A07 Antidiarrhoiká, intestinálne antiinfektíva a Atiflogistiká	352 294,7	6 866 604,4	627 056,6
A09 Digestíva vrátane enzýmov	321 450,6	2 634 770,8	1 352 861,0
A10 Antidiabetiká	2 779 421,3	62 067 228,5	6 140 684,3
A11 Vitamíny	898 020,2	11 747 563,4	144 108,9
A12 Náhrady minerálnych prvkov	1 576 659,6	5 071 995,2	3 259 165,4
A16 Iné látky pre tráviaci trakt a metabolizmus	180 150,3	9 303 224,4	208 883,8
B Krv a krvotvorné orgány	4 803 212,9	88 944 624,8	6 256 115,3
B01 Antitrombotiká	3 692 951,7	71 808 541,2	4 896 934,8
B02 Antihemorragiká	209 327,2	3 842 308,2	129 104,4
B03 Antianemiká	896 971,9	12 856 422,4	1 229 862,4
B05 Náhrady plazmy a perfúzne roztoky	3 962,2	437 352,9	213,7

T 2 SPOTREBA LIEKOV VYDANÝCH NA LEKÁRSKY PREDPIS PODĽA ATC SKUPINY LIEKU

1. pokračovanie

ATC skupina lieku	Množstvo lieku v baleniach, kusoch	Úhrada poisťovní v €	Doplatok pacientov v €
C Kardiovaskulárny systém	28 381 649,6	144 258 081,3	43 895 841,1
C01 Kardiaká	2 857 756,7	18 835 163,6	3 192 908,3
C02 Antihypertenzíva	1 798 624,4	22 311 910,0	1 956 492,5
C03 Diuretiká	2 163 915,4	8 281 198,7	946 511,7
C04 Periférne vazodilatanciá	585 796,5	4 023 090,0	1 235 293,6
C05 Vazoprotektíva	1 019,0	41 167,6	5 152,3
C07 Betablokátory	6 331 525,1	15 099 943,9	7 955 229,2
C08 Blokátory kalciového kanála	3 925 988,3	10 562 624,6	5 429 439,6
C09 Ace Inhibitory	7 710 829,6	43 151 579,3	17 578 812,3
C10 Hypolipidemiká	3 006 194,6	21 951 403,7	5 596 001,6
D Dermatologiká	3 120 189,1	11 970 245,3	4 947 164,1
D01 Antimykotiká na použitie v dermatológii	449 615,9	1 719 761,2	798 533,8
D02 Emolienciá a Dermatoprotektíva	572 231,7	2 501 388,0	675 387,9
D05 Antipsoriatiká	51 431,9	670 463,2	193 589,3
D06 Antibiotiká a Chemoterapeutiká, Dermatologiká	1 017 959,2	2 786 757,6	1 800 412,3
D07 Kortikosteroidy, Dermatologiká	820 075,6	2 571 285,5	748 042,9
D08 Antiseptiká a Dezinficienciá	4 876,2	9 179,6	7 092,8
D10 Prípravky na liečenie akné	146 807,9	1 134 736,2	573 826,5
D11 Iné Dermatologiká	57 190,6	576 674,1	150 278,7
G Urogenitálny systém a pohlavné hormóny	1 667 894,4	29 632 780,2	3 753 408,4
G01 Gynekologiká – Antiinfektíva a Antiseptiká	451 997,5	2 299 754,5	977 253,0
G02 Iné Gynekologiká	19 579,0	308 727,9	4 035,3
G03 Pohlavné hormóny a lieky ovplyvňujúce genitálny systém	445 368,2	5 953 801,4	1 364 016,0
G04 Urologiká	750 949,7	21 070 496,5	1 408 104,0
H Systémové hormonálne prípravky okrem pohlavných hormónov	1 586 108,0	15 888 333,1	814 988,6
H01 Hormóny hypofýzy a hypotalamu	50 022,7	6 530 540,6	82 638,5
H02 Kortikosteroidy na systémové použitie	690 413,7	3 455 890,7	157 507,3
H03 Lieky štítnej žľazy	827 733,7	2 078 406,0	540 766,3
H04 Hormóny pankreasu	1 796,0	24 132,4	5 937,4
H05 Lieky ovplyvňujúce homeostázu kalcia	16 142,0	3 799 363,4	28 139,2
J Antiinfektíva na systémové použitie	6 500 093,2	69 197 328,9	16 170 085,8
J01 Antibakteriálne látky na systémové použitie	5 635 185,1	22 292 871,2	13 226 692,7
J02 Antimykotiká na systémové použitie	160 926,6	2 206 627,3	500 932,3
J04 Antituberkulotiká a Antileprotiká okrem Streptomycínu	7 016,8	84 735,6	126,8
J05 Antivirotiká na systémové použitie	160 998,1	13 759 668,2	780 697,2
J06 Séra a Imunoglobulíny	28 459,1	11 428 318,3	12 762,3
J07 Vakcíny	507 507,6	19 425 108,3	1 648 874,5
L Antineoplastiká a Imunomodulátory	897 061,6	168 713 343,2	2 465 354,2
L01 Cytostatiká	169 234,8	53 311 446,3	141 029,3
L02 Hormonálna liečba neoplastických ochorení	109 295,6	12 248 688,4	49 318,2
L03 Imunomodulátory	407 059,2	19 239 367,3	2 231 394,4
L04 Imunosupresíva	211 472,0	83 913 841,2	43 612,3
M Muskuloskeletárny systém	4 094 384,7	31 317 749,5	9 209 332,5
M01 Antireumatiká a Antiflogistiká	2 903 679,8	6 407 119,5	7 997 336,3
M03 Myorelaxanciá	124 588,5	251 845,4	253 702,9
M04 Antiuratiká	773 471,9	2 844 877,0	112 703,7
M05 Lieky proti ochoreniam kostí	266 593,5	21 153 772,6	704 866,2
M09 Iné látky na poruchy muskuloskeletárneho systému	26 051,0	660 135,0	140 723,3

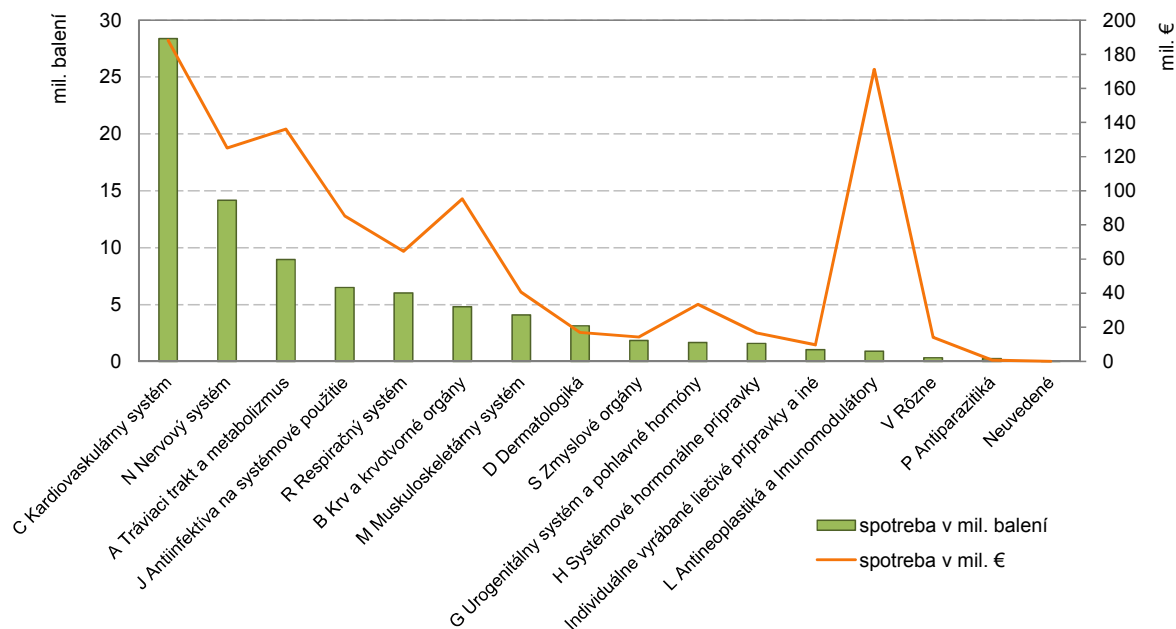
T 2 SPOTREBA LIEKOV VYDANÝCH NA LEKÁRSKY PREDPIS PODĽA ATC SKUPINY LIEKU

dokončenie

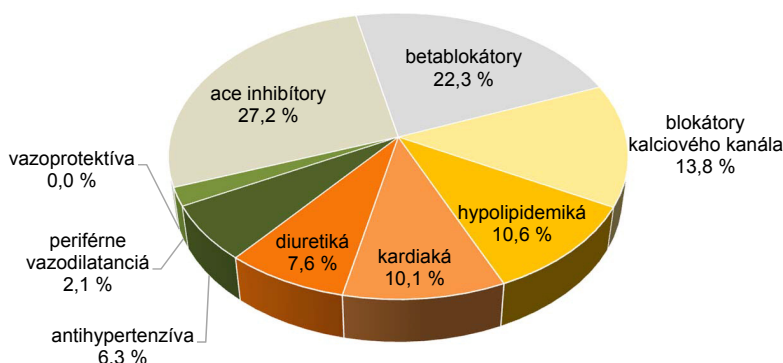
ATC skupina lieku	Množstvo lieku v baleniach, kusoch	Úhrada poisťovní v €	Doplatok pacientov v €
N Nervový systém	14 165 697,0	109 552 291,4	15 594 919,1
N01 Anestetiká	1 180,1	66 603,1	38 665,5
N02 Analgetiká	3 335 825,5	20 339 670,9	3 313 595,6
N03 Antiepileptiká	1 464 035,5	20 112 626,0	736 345,9
N04 Antiparkinsoniká	415 860,4	13 875 824,6	398 188,7
N05 Psycholeptiká	5 936 155,2	27 826 070,7	7 201 362,2
N06 Psychoanaleptiká	2 429 310,3	20 635 420,1	3 229 827,0
N07 Iné lieky na nervový systém vrátane parasymptomimetík	583 330,0	6 696 075,8	676 934,3
P Antiparazitiká	230 869,5	606 302,8	195 458,2
P01 Antiprotozoiká	134 336,5	355 300,2	114 224,1
P02 Anthelmintiká	81 614,0	94 128,9	29 399,5
P03 Lieky proti Ektoparazitom vrátane Skabicíd	14 919,0	156 873,7	51 834,6
R Respiračný systém	6 014 358,9	54 781 684,4	9 711 964,0
R01 Rinologiká	623 235,2	3 561 953,6	1 539 720,7
R03 Antiastmatiká	2 217 474,2	36 646 045,3	3 130 221,6
R05 Expektoranciá, Mukolytiká a Antitusiká	90 892,5	1 337 156,4	365 172,5
R06 Antihistaminiká na systémové použitie	3 082 647,1	13 126 530,2	4 658 153,0
R07 Iné lieky respiračného systému	110,0	109 998,9	18 696,3
S Zmyslové orgány	1 828 062,3	11 350 744,0	2 887 937,8
S01 Oftalmologiká	1 594 148,2	10 579 014,5	2 686 933,8
S02 Otologiká	100 797,5	388 474,1	139 619,3
S03 Iné Oftalmologiká a Otologiká	133 116,6	383 255,4	61 384,7
V Rôzne	314 366,0	13 219 330,5	885 666,1
V01 Alergény	65 967,7	4 555 408,6	793 372,6
V03 Ostatné liečivá	113 607,8	3 437 267,5	69 548,5
V04 Diagnostiká	6 411,0	511 250,2	–
V06 Nutričné prípravky	92 412,5	4 661 212,6	302,8
V07 Ostatné pomocné a podporné prípravky	30 117,0	37 405,1	17 608,5
V12 Homeopatiká	5 850,0	16 786,5	4 833,7
Individuálne vyrábané liečivé prípravky a iné	1 045 153,8	9 096 859,9	603 031,2
Neuvedené	1 194,5	70 429,7	10,8

Poznámka: Rozdiely v súčtoch sú spôsobené zaokrúhľovaním.

G 3 SPOTREBA LIEKOV VYDANÝCH NA RECEPT PODĽA ATC SKUPINY LIEKU



G 4 SPOTREBA LIEKOV (V MIL. BALENÍ) VYDANÝCH NA RECEPT V ATC SKUPINE KARDIOVASKULÁRNY SYSTÉM



T 3 TOP 30 LIEKOV VYDANÝCH NA LEKÁRSKY PREDPIS

P. č.	Názov lieku	Množstvo lieku v baleniach, kusoch	Úhrada poisťovní v €	Doplatok pacientov v €
1.	NOVALGIN 500 mg tbl flm 20x500 mg	1 446 272,0	3 582 905,6	468 336,8
2.	ANOPYRIN 100 mg tbl 56x100 mg (blis.PVC/Al)	789 158,4	1 628 144,3	620 020,6
3.	AGEN 5 tbl 30x5 mg	725 823,2	603 885,8	80 232,0
4.	MILURIT tbl 30x300 mg	723 204,9	2 384 753,5	66,7
5.	CONCOR 5 tbl flm 30x5 mg	716 934,5	771 845,0	1 855 050,2
6.	STILNOX 10 mg TBL FLM	687 638,8	630 317,7	1 010 280,8
7.	NEBILET 5 mg tbl 28x5 mg	599 245,5	2 853 434,3	212 196,0
8.	DORSIFLEX tbl 30x200 mg	541 189,6	741 020,6	1 296 541,7
9.	TRITACE 5 tbl 30x5 mg	533 127,0	1 462 135,0	569 412,2
10.	ENELBIN 100 RETARD (FLAS.PE) tbl flm 100x100 mg	532 105,5	3 829 865,5	1 159 165,6
11.	PAMYCON na prípravu kvapiek plv gtt 1x1 flaš.	529 217,0	1 394 677,4	962 436,1
12.	TABULETTAE MAGNESII LACTICI 500 mg GALVEX, Magnesiové tablety 500 mg Galvex tbl 50x500 mg	488 567,6	688 472,1	681 917,1
13.	CORONAL 5 tbl flm 30x5 mg (PVC/PE/PVDC/Alu blis.)	487 367,0	523 466,0	235 074,0
14.	FURON tbl 50x40 mg	462 028,2	896 187,5	11,6
15.	INDIVIDUÁLNY PRÍPRAVOK OD 1 DO 1,7 €	437 415,8	2 502 434,3	358 060,3
16.	ZINNAT 500 mg tbl flm 10x500 mg	416 627,5	1 926 004,0	851 450,9
17.	ACIDUM FOLICUM LÉČIVA tbl flm 30x10 mg	413 243,0	984 335,5	531 076,8
18.	EBRANTIL RETARD cps 50x30 mg	376 246,7	3 601 158,5	650,3
19.	FLECTOR EP RAPID 50MG gra 20x50 mg	372 278,5	368 378,0	1 608 178,1
20.	VESSEL DUE F cps 50x250lsu	370 758,0	6 813 108,3	1 791 517,5
21.	EBRANTIL RETARD cps 50x60 mg	360 515,7	5 731 389,8	381,6
22.	NEUROL 0,5 mg tbl 30x0,5 mg (bli.)	346 754,5	155 977,5	445 015,6
23.	Amlodipin Stichting 5 mg tablety tbl 30x5 mg (bli.PVC/Al)	345 029,7	289 766,4	34 354,1
24.	ISOPTIN SR 240 mg tbl obd 30x240 mg	335 365,7	1 686 635,9	591 767,4
25.	ANOPYRIN 100 mg tbl 84x100 mg (blis.PVC/Al)	329 934,0	1 025 688,8	332 133,3
26.	LAGOSA tbl obd 100	329 142,1	2 369 728,1	1 274 407,5
27.	CORVATON RETARD tbl ret 30x8 mg	317 750,6	737 383,8	4,2
28.	INDIVIDUÁLNY PRÍPRAVOK OD 0,66 DO 1 €	315 298,0	960 268,7	104 979,8
29.	NEUROL 0,25 tbl 30x0,25 mg (bli.)	312 350,8	68 696,7	312 327,0
30.	HYPNOGEN tbl flm 15x10 mg	309 216,4	291 697,7	458 644,1

T 4 SPOTREBA LIEKOV PODĽA TYPU VÝDAJA

Typ výdaja	2013	2014	2015	Tempo rastu 2015/2014 (%)
Predané z verejnej lekárne bez receptu občanom				
Množstvo lieku v baleniach, kusoch	37 847 015,4	35 612 615,4	37 313 210,3	104,8
Úhrada v €	146 707 818,9	147 397 871,8	161 926 376,4	109,9
Výdaj z verejnej lekárne na recept bez úhrady z verejného poistenia				
Množstvo lieku v baleniach, kusoch	9 171 292,6	9 431 345,9	10 092 062,3	107,0
Úhrada v €	64 191 643,3	68 400 591,4	72 338 427,6	105,8
Výdaj z verejnej lekárne na žiadanku nemocniciam				
Množstvo lieku v baleniach, kusoch	700 454,2	1 530 563,5	2 211 779,0	144,5
Úhrada v €	8 776 355,0	12 269 112,2	14 346 074,0	116,9
Výdaj z nemocničnej lekárne pre vlastnú nemocnicu				
Množstvo lieku v baleniach, kusoch	14 027 133,0	14 783 289,5	14 389 664,6	97,3
Úhrada v €	110 349 275,6	106 898 752,9	109 817 828,4	102,7
Výdaj z nemocničnej lekárne pre zmluvnú nemocnicu				
Množstvo lieku v baleniach, kusoch	7 395,6	2 818,1	4 563,2	161,9
Úhrada v €	460 350,6	28 857,5	53 954,4	187,0
Výdaj z verejnej lekárne na faktúru do neštátnych ambulancií				
Množstvo lieku v baleniach, kusoch	1 203 497,9	911 185,3	818 984,7	89,9
Úhrada v €	42 254 192,6	25 003 990,5	27 778 915,6	111,1

Zdroj údajov: štvrťročný výkaz L (MZ SR) 1-04 o vydaných humánných liekoch, zdravotníckych pomôckach a dietetických potravinách

T 5 SPOTREBA LIEKOV A ZDRAVOTNÍCKYCH POMÔCOK PODĽA TYPU VÝDAJA V KRAJOCH

Typ výdaja	Lieky		Zdravotnícke pomôcky	
	množstvo lieku v baleniach, kusoch	úhrada v €	množstvo produktu v baleniach, kusoch	úhrada v €
Spolu	64 830 264,1	386 261 576,4	70 136 292,9	203 431 283,6
Bratislavský kraj	12 131 029,2	93 393 363,5	21 919 791,3	75 085 607,8
Trnavský kraj	6 630 530,5	34 730 811,1	5 139 600,1	10 769 397,2
Trenčiansky kraj	6 554 467,7	34 770 642,2	2 808 915,7	3 277 165,7
Nitriansky kraj	7 337 736,4	41 249 681,5	3 854 764,3	7 205 814,3
Žilinský kraj	8 284 904,5	45 673 195,6	8 660 688,5	27 667 231,3
Banskobystrický kraj	6 838 413,8	41 003 555,6	4 598 424,4	4 040 305,3
Prešovský kraj	8 066 272,0	43 798 394,6	10 762 757,7	20 223 111,3
Košický kraj	8 986 909,9	51 641 932,3	12 391 350,9	55 162 650,6
Predané z verejnej lekárne bez receptu občanom	37 313 210,3	161 926 376,4	20 734 324,0	20 441 879,9
Bratislavský kraj	6 717 338,5	32 124 480,6	4 315 803,4	4 414 342,3
Trnavský kraj	4 133 512,3	18 495 186,5	2 356 712,6	2 086 502,1
Trenčiansky kraj	3 939 239,8	17 071 349,0	2 252 785,4	1 988 456,8
Nitriansky kraj	4 521 647,0	19 766 203,6	2 568 373,8	2 199 024,3
Žilinský kraj	4 314 680,1	18 487 794,0	2 271 928,9	2 821 013,7
Banskobystrický kraj	4 042 800,7	16 747 316,6	2 307 170,0	2 019 521,1
Prešovský kraj	4 662 795,7	18 697 924,2	2 236 342,5	2 315 319,1
Košický kraj	4 981 196,2	20 536 121,9	2 425 207,4	2 597 700,7

T 5 SPOTREBA LIEKOV A ZDRAVOTNÍCKYCH POMÔCOK PODĽA TYPU VÝDAJA V KRAJOCH

dokončenie

Typ výdaja	Lieky		Zdravotnícke pomôcky	
	množstvo lieku v baleniach, kusoch	úhrada v €	množstvo produktu v baleniach, kusoch	úhrada v €
Výdaj z verejnej lekárne na recept bez úhrady z verejného poistenia	10 092 062,3	72 338 427,6	55 038,6	107 108,7
Bratislavský kraj	1 464 116,4	12 667 535,7	2 358,7	20 414,3
Trnavský kraj	1 021 081,1	7 538 347,9	1 775,8	5 704,0
Trenčiansky kraj	1 190 374,9	8 568 085,2	1 878,0	6 451,4
Nitriansky kraj	1 274 832,4	8 722 411,1	2 027,7	9 085,7
Žilinský kraj	1 271 283,7	9 185 036,0	28 939,7	36 684,9
Banskobystrický kraj	1 082 091,4	7 562 178,0	2 464,9	6 321,8
Prešovský kraj	1 324 971,1	8 292 142,1	4 747,8	10 611,7
Košický kraj	1 463 311,3	9 802 691,6	10 846,0	11 834,9
Výdaj z verejnej lekárne na žiadanku nemocniciam	2 211 779,0	14 346 074,0	328 619,8	362 743,3
Bratislavský kraj	244 443,7	2 499 868,9	48 172,2	92 339,6
Trnavský kraj	165 622,5	1 761 910,7	50 143,4	38 836,3
Trenčiansky kraj	90 915,7	1 084 263,8	73 649,4	64 172,3
Nitriansky kraj	49 575,9	242 601,0	71 038,0	60 607,7
Žilinský kraj	31 135,2	401 307,9	15 858,7	32 146,2
Banskobystrický kraj	417 986,2	2 743 786,5	31 625,1	30 896,0
Prešovský kraj	521 980,7	2 463 406,5	24 527,5	22 339,3
Košický kraj	690 119,3	3 148 928,7	13 605,5	21 406,0
Výdaj z nemocničnej lekárne pre vlastnú nemocnicu	14 389 664,6	109 817 828,4	48 079 253,7	181 389 694,0
Bratislavský kraj	3 547 044,9	40 261 998,8	17 480 395,0	70 408 991,7
Trnavský kraj	1 258 117,8	6 101 774,1	2 595 127,9	8 580 596,2
Trenčiansky kraj	1 287 697,6	6 428 733,9	410 861,7	1 174 723,5
Nitriansky kraj	1 286 333,2	8 079 966,7	1 071 599,6	4 816 080,3
Žilinský kraj	2 606 386,6	15 465 855,6	6 269 374,5	24 299 833,1
Banskobystrický kraj	1 208 891,5	9 164 733,4	2 221 177,4	1 947 922,4
Prešovský kraj	1 418 345,1	9 851 042,0	8 234 400,6	17 730 140,4
Košický kraj	1 776 847,9	14 463 723,8	9 796 317,0	52 431 406,3
Výdaj z nemocničnej lekárne pre zmluvnú nemocnicu	4 563,2	53 954,4	2 970,9	8 101,3
Bratislavský kraj	3 136,2	39 467,8	2 434,0	7 236,9
Trnavský kraj	2,0	6,6	–	–
Trenčiansky kraj	–	–	–	–
Nitriansky kraj	8,0	–	–	–
Žilinský kraj	64,0	5,4	–	–
Banskobystrický kraj	–	–	–	–
Prešovský kraj	1 353,0	14 474,7	536,9	864,4
Košický kraj	–	–	–	–
Výdaj z verejnej lekárne na faktúru do neštátnych ambulancií	818 984,7	27 778 915,6	936 086,0	1 121 756,3
Bratislavský kraj	154 949,5	5 800 011,7	70 628,1	142 282,8
Trnavský kraj	52 194,9	833 585,3	135 840,5	57 758,7
Trenčiansky kraj	46 239,8	1 618 210,4	69 741,2	43 361,8
Nitriansky kraj	205 339,9	4 438 499,1	141 725,2	121 016,3
Žilinský kraj	61 355,0	2 133 196,7	74 586,7	477 553,4
Banskobystrický kraj	86 644,0	4 785 541,1	35 987,0	35 644,2
Prešovský kraj	136 826,5	4 479 405,2	262 202,4	143 836,5
Košický kraj	75 435,2	3 690 466,2	145 375,0	100 302,7

Poznámka: Rozdiely v súčtoch sú spôsobené zaokrúhľovaním.

T 6 SPOTREBA LIEKOV PREDANÝCH BEZ RECEPTU OBČANOM PODĽA ATC SKUPINY LIEKU

ATC skupina lieku	Množstvo lieku v baleniach, kusoch	Úhrada v €
Spolu	37 313 210,3	161 926 376,4
A Tráviaci trakt a metabolizmus	7 706 721,3	33 763 827,3
A01 Stomatologické prípravky	807 869,3	4 048 387,4
A02 Antacída, antiulceróza a antiflatulenciá	387 333,9	1 600 818,6
A03 Spazmolytiká, anticholinergiká, propulzíva	680 329,1	2 929 560,4
A04 Antiemetiká	178 601,0	588 111,3
A05 Lieky žlčových ciest a pečene	201 994,0	1 093 974,0
A06 Laxanciá	744 676,3	2 088 228,4
A07 Antidiarrhoiká, intestinálne antiinfektíva a Atiflogistiká	1 473 897,2	6 469 489,3
A08 Prípravky proti obezite okrem dietetik	43,3	2 714,4
A09 Digestíva vrátane enzýmov	427 058,9	2 225 311,6
A10 Antidiabetiká	3 186,8	30 426,1
A11 Vitamíny	1 307 230,6	6 595 086,2
A12 Náhrady minerálnych prvkov	1 494 324,7	6 087 029,4
A16 Iné látky pre tráviaci trakt a metabolizmus	176,2	4 690,2
B Krv a krvotvorné orgány	235 542,7	679 976,8
B01 Antitrombotiká	145 844,8	389 841,0
B02 Antihemorragiká	23 691,9	89 343,2
B03 Antianemiká	26 153,6	122 393,2
B05 Náhrady plazmy a perfúzne roztoky	39 852,5	78 399,4
C Kardiovaskulárny systém	1 467 313,1	7 955 991,8
C01 Kardiaká	6 761,2	23 379,2
C02 Antihypertenzíva	933,4	8 825,7
C03 Diuretiká	6 276,4	13 438,5
C04 Periférne vazodilatanciá	12 276,7	61 437,9
C05 Vazoprotektíva	1 404 143,2	7 687 938,8
C07 Betablokátory	12 177,6	42 835,3
C08 Blokátory kalciového kanála	4 931,3	14 549,9
C09 Ace Inhibítory	16 685,6	85 591,2
C10 Hypolipidemiká	3 127,6	17 995,3
D Dermatologiká	2 852 114,1	12 267 536,4
D01 Antimykotiká na použitie v dermatológii	861 505,7	4 808 211,6
D02 Emolienciá a Dermatoprotektíva	240 961,6	939 617,2
D03 Preparáty na liečenie rán a vredov	21 639,9	90 945,8
D04 Antipruriginóza vrátane Antihistaminík, Anestetík, atď	264 571,0	1 552 233,3
D05 Antipsoriatiká	185 916,7	473 017,7
D06 Antibiotiká a Chemoterapeutiká, Dermatologiká	250 795,2	1 650 241,3
D07 Kortikosteroidy, Dermatologiká	58 080,7	140 340,9
D08 Antiseptiká a Dezinficienciá	689 502,1	1 900 703,9
D10 Prípravky na liečenie akné	53 264,5	140 790,2
D11 Iné Dermatologiká	225 876,6	571 434,6
G Urogenitálny systém a pohlavné hormóny	414 845,3	6 510 690,5
G01 Gynekologiká – Antiinfektíva a Antiseptiká	84 298,1	665 438,5
G02 Iné Gynekologiká	82 172,3	689 155,4
G03 Pohlavné hormóny a lieky ovplyvňujúce genitálny systém	103 971,3	2 609 948,1
G04 Urologiká	144 403,6	2 546 148,5

T 6 SPOTREBA LIEKOV PREDANÝCH BEZ RECEPTU OBČANOM PODĽA ATC SKUPINY LIEKU

1. pokračovanie

ATC skupina lieku	Množstvo lieku v baleniach, kusoch	Úhrada v €
H Systémové hormonálne prípravky okrem pohlavných hormónov	11 813,3	54 564,1
H01 Hormóny hypofýzy a hypotalamu	199,5	9 256,5
H02 Kortikosteroidy na systémové použitie	4 433,8	23 321,5
H03 Lieky štítnej žľazy	7 174,0	21 925,9
H04 Hormóny pankreasu	3,0	50,8
H05 Lieky ovplyvňujúce homeostázu kalcia	3,0	9,4
J Antiinfektíva na systémové použitie	67 923,3	545 518,8
J01 Antibakteriálne látky na systémové použitie	42 740,8	232 650,3
J02 Antimykotiká na systémové použitie	17 432,9	108 250,9
J04 Antituberkulotiká a Antileprotiká okrem Streptomycínu	493,0	8 145,3
J05 Antivirotiká na systémové použitie	1 154,6	18 293,8
J06 Séra a Imunoglobulíny	47,0	3 590,3
J07 Vakcíny	6 055,0	174 588,1
L Antineoplastiká a Imunomodulátory	16 037,1	137 794,6
L01 Cytostatiká	342,5	24 807,1
L02 Hormonálna liečba neoplastických ochorení	533,0	16 023,5
L03 Imunomodulátory	14 625,1	84 498,4
L04 Imunosupresíva	536,5	12 465,6
M Muskuloskeletárny systém	5 275 079,0	27 962 554,9
M01 Antireumatiká a Antiflogistiká	3 754 302,3	14 690 565,8
M02 Lieky proti bolestiam kĺbov a svalov na vonkajšie použitie	1 442 524,5	10 037 181,1
M03 Myorelaxanciá	4 174,1	108 936,4
M04 Antiuratiká	4 339,7	18 657,8
M05 Lieky proti ochoreniam kostí	1 050,3	7 541,6
M09 Iné látky na poruchy muskuloskeletárneho systému	68 688,0	3 099 672,2
N Nervový systém	7 235 083,1	20 637 865,4
N01 Anestetiká	6 319,7	54 365,0
N02 Analgetiká	6 897 700,5	18 395 120,6
N03 Antiepileptiká	4 954,9	24 941,7
N04 Antiparkinsoniká	2 153,0	11 844,6
N05 Psycholeptiká	168 287,0	824 408,8
N06 Psychoanaleptiká	91 860,7	591 036,7
N07 Iné lieky na nervový systém vrátane parasymptomimetik	63 807,2	736 148,1
P Antiparazitiká	9 232,1	20 957,0
P01 Antiprotozoiká	4 642,8	12 300,1
P02 Anthelmintiká	4 379,3	5 737,9
P03 Lieky proti Ektoparazitom vrátane Skabicíd	210,0	2 919,0
R Respiračný systém	8 673 410,7	38 729 737,9
R01 Rinologiká	3 415 212,2	13 630 724,1
R02 Laryngologiká	1 369 992,4	7 657 747,0
R03 Antiastmatiká	6 763,3	37 968,1
R05 Expektoranciá, Mukolytiká a Antitusiká	3 617 894,5	16 231 717,8
R06 Antihistaminiká na systémové použitie	263 548,4	1 171 581,0
S Zmyslové orgány	1 087 490,6	4 220 567,0
S01 Oftalmologiká	922 962,1	3 855 876,8
S02 Otologiká	154 610,0	333 047,7
S03 Iné Oftalmologiká a Otologiká	9 918,5	31 642,5

T 6 SPOTREBA LIEKOV PREDANÝCH BEZ RECEPTU OBČANOM PODĽA ATC SKUPINY LIEKU

dokončenie

ATC skupina lieku	Množstvo lieku v baleniach, kusoch	Úhrada v €
V Rôzne	2 079 008,3	8 105 424,2
V01 Alergény	67,3	1 496,0
V03 Ostatné liečivá	563 423,3	2 367 698,7
V04 Diagnostiká	56,0	2 469,0
V06 Nutričné prípravky	49,0	926,4
V07 Ostatné pomocné a podporné prípravky	161 868,5	302 938,9
V08 Kontrastné látky	163,4	489,9
V09 Diagnostické rádiofarmaká	60,0	62,5
V11 Fytofarmaká	801 054,8	2 469 200,5
V12 Homeopatiká	552 265,9	2 960 142,2
Individuálne vyrábané liečivé prípravky a iné	105 937,0	94 777,4
Neuvedené	75 659,4	238 592,6

Poznámka: Rozdiely v súčtoch sú spôsobené zaokrúhľovaním.

T 7 TOP 30 VOĽNOPREDAJNÝCH LIEKOV

P. č.	Názov lieku	Množstvo lieku v baleniach, kusoch	Úhrada v €	Priemerná cena v €
1.	PARALEN 500 tbl 24x500 mg (blis./PVC)	1 885 344,4	2 657 798,9	1,4
2.	IBALGIN 400 tbl flm 24x400 mg	1 019 753,7	3 039 736,3	3,0
3.	MUCONASAL PLUS sol neb 1x10 ml	758 654,4	3 537 230,9	4,7
4.	ACYLPYRIN (blister) tbl 10x500 mg	721 624,7	826 803,3	1,1
5.	CALCIUM CHLORATUM - IVAX sol por 100 ml	534 118,5	2 077 397,8	3,9
6.	OLYNTH HA 0,1 % aer nao 1x10 ml	474 479,3	2 196 741,3	4,6
7.	PARALEN 500 tbl 12x500 mg (blis./PVC)	472 580,8	427 231,9	0,9
8.	OLYNTH 0,1 % aer nao 10 ml 0,1 %	455 716,6	1 623 840,0	3,6
9.	Dorithricin pas ord 20	356 627,6	2 378 793,0	6,7
10.	ASCORUTIN tbl obd 50 (blis.)	326 880,1	721 929,1	2,2
11.	ATARALGIN tbl 20	319 324,4	888 170,4	2,8
12.	Ibalgin 400 tbl flm 48x400 mg (blis. PVC/Al)	308 479,6	1 523 158,6	4,9
13.	Panadol Paracetamolium 500 mg tbl flm 24x500 mg (blister)	307 558,9	453 877,2	1,5
14.	TheraFlu prechladnutie a chrípka plo por 1x14 vreciek	293 125,5	2 604 468,7	8,9
15.	NASIVIN int nas 10 ml 0,05 %	265 272,2	776 172,4	2,9
16.	CANESTEN crm 20 g 1 %	262 842,9	1 465 745,3	5,6
17.	SOLMUCOL 200MG gra 20x1,5 g (vrec.)	258 245,8	1 114 755,7	4,3
18.	Voltaren Forte 2,32 % gél gel der 1x100 g (tuba LDPE/Al/HDPE)	253 759,0	2 768 708,4	10,9
19.	PANCREOLAN FORTE tbl ent 30x220 mg	252 064,1	1 084 002,0	4,3
20.	FENISTIL GEL gel der 30 g 0,1 %	250 681,1	1 500 882,6	6,0
21.	ESPUMISAN cps 50x40 mg (blis.)	250 534,7	1 133 538,2	4,5
22.	TABULETTAE MAGNESII LACTICI 500 mg GALVEX, Magnesiové tablety 500 mg Galvex tbl 50x500 mg	250 163,3	711 559,7	2,8
23.	MUCOSOLVAN sir 30 mg/5 ml	240 105,9	1 283 143,6	5,3
24.	OPHTHALMO-SEPTONEX int oph 10 ml	239 736,0	813 762,2	3,4
25.	CELASKON 250 tbl 30x250 mg	236 713,9	422 941,3	1,8
26.	MAGNESIUM 250 mg PHARMAVIT tbl eff 20x250 mg	236 225,9	655 127,5	2,8
27.	CELASKON 250 tbl 100x250 mg	232 418,7	1 046 485,7	4,5
28.	PANADOL ULTRA RAPIDE tbl eff 12	229 160,9	871 352,5	3,8
29.	STOPTUSSIN gto por 1x50 ml	225 059,9	1 178 693,6	5,2
30.	MIG-400 tbl flm 30x400 mg	223 905,2	761 871,8	3,4

Metodické poznámky:

Zdroj údajov:

1. štvrtročný výkaz L (MZ SR) 2-04 o predpísaných a vydaných humánných liekoch, zdravotníckych pomôckach a dietetických potravinách uhrádzaných na základe verejného zdravotného poistenia. Údaje predkladajú zdravotné poisťovne.
2. štvrtročný výkaz L (MZ SR) 1-04 o vydaných humánných liekoch, zdravotníckych pomôckach a dietetických potravinách.
Návratnosť výkazov od spravodajských jednotiek (verejné a nemocničné lekárne, výdajne zdravotníckych pomôcok) bola 93,6 %.

Lieky – spôsob úhrady „A“ – lieky, ktorým je určený osobitný spôsob úhrady lieku, uhrádza zdravotná poisťovňa poskytovateľovi zdravotnej starostlivosti ako pripočítateľnú položku k úhrade výkonu v ambulantnej starostlivosti

ATC skupina lieku – zatriedenie liečiva obsiahnutého v lieku podľa anatomicko-terapeuticko-chemickej klasifikácie určenej Svetovou zdravotníckou organizáciou

Vysvetlenie symbolov:

Ležatá čiarka	(–)	jav sa nevyskytoval
Nula	(0; 0,0; 0,00)	znamená viac ako nulu, ale menej ako najmenšiu jednotku vyjadriteľnú v tabuľke