

Spotreba liekov a zdravotníckych pomôcok v SR 2014

Na Slovensku bolo v roku 2014 vydaných 83,7 mil. balení liekov na lekársky predpis, t. j. uhrádzaných na základe verejného zdravotného poistenia. Ich spotreba medziročne klesla o 0,5 %. Zdravotné poisťovne za ne uhradili 853 mil. € (rast o 3,4 % oproti roku 2013), doplatok pacientov tvoril 140 mil. € (pokles o 5,8 %). Najvyššia spotreba predpísaných liekov podľa klasifikácie ATC skupiny bola zaznamenaná pri liekoch určených na liečbu kardiovaskulárnych ochorení (28,8 mil. balení), nervových ochorení (14,3 mil.) a tráviaceho traktu a metabolizmu (8,7 mil.). Najpredpisovanejším liekom bol Novalgin 500 mg tbl, ktorého sme spotrebovali 1,3 mil. balení.

Za lieky so spôsobom úhrady „A“ v množstve 26,7 mil. balení uhradili poisťovne poskytovateľom zdravotnej starostlivosti 199 mil. €. Množstvo vydaných dietetických potravín na lekársky predpis sa znížilo oproti roku 2013 o 22,8 % na 7,1 mil. balení. Spotreba predpísaných zdravotníckych pomôcok sa zvýšila o 7,4 % na 114,8 mil. balení, úhrada zdravotných poisťovní vzrástla o 12,7 %, doplatok pacientov o 15,6 %.

Pacienti za nákup voľnopredajných liekov (predané z verejnej lekárne bez receptu občanom) v množstve 35,6 mil. balení zaplatili 147 mil. €. Zatiaľ čo ich spotreba medziročne klesla o 5,9 %, výdavky na úhradu sa zvýšili o 0,5 %. Z liekov vydaných bez receptu sa spotrebovalo najviac zo skupiny analgetík (6,7 mil. balení lieku), antireumatík a antiflogistík (3,9 mil.), expektorancií, mukolytík a antitusík (3,3 mil. balení) a rinológii (3,2 mil.). Najčastejšie kupovaným voľnopredajným liekom za rok 2014 bol Paralen 500 tbl 24x500 mg (1,5 mil. balení). Spotreba liekov vydaných na recept bez úhrady z verejného zdravotného poistenia tvorila 9,4 mil. balení s úhradou pacientov 68,4 mil. €.

Pre nemocnice a ambulancie bolo vydaných 17,2 mil. balení liekov, z toho 14,8 mil. balení pre nemocnice z nemocničnej lekárne, 1,5 mil. balení z verejnej lekárne na žiadamku nemocničiam a 0,9 mil. balení z verejnej lekárne na faktúru do neštátnych ambulancií.

T 1 SPOTREBA PREDPÍSANÝCH A VYDANÝCH LIEKOV, DIETETICKÝCH POTRAVÍN A ZDRAVOTNÍCKYCH POMÔCOK HRADENÝCH Z VEREJNÉHO ZDRAVOTNÉHO POISTENIA

Ukazovateľ	2012	2013	2014	Tempo rastu 2014/2013 (%)
Lieky				
množstvo v baleniach, kusoch	84 343 899,9	84 101 060,3	83 658 229,5	99,5
úhrada poisťovní v €	813 682 433,0	824 858 308,5	853 150 996,2	103,4
doplatok pacientov v €	149 670 567,5	148 788 048,5	140 196 113,2	94,2
Lieky – spôsob úhrady „A“				
množstvo v baleniach, kusoch	24 501 444,3	25 680 223,3	26 669 203,2	103,9
úhrada poisťovní v €	190 508 767,6	184 241 938,3	199 088 343,2	108,1
doplatok pacientov v €	–	–	–	x
Dietetické potraviny				
množstvo v baleniach, kusoch	10 984 055,1	9 156 725,7	7 072 995,2	77,2
úhrada poisťovní v €	28 723 887,1	25 622 635,3	22 430 803,2	87,5
doplatok pacientov v €	3 634 932,7	4 058 482,9	4 062 397,6	100,1
Zdravotnícke pomôcky				
množstvo v baleniach, kusoch	100 259 663,3	106 895 061,9	114 792 326,1	107,4
úhrada poisťovní v €	146 396 403,1	156 529 775,8	176 381 778,2	112,7
doplatok pacientov v €	2 897 460,7	5 211 246,1	6 026 028,4	115,6

Zdroj údajov: štvrťročný výkaz L (MZ SR) 2-04 o predpísaných a vydaných humánných liekoch, zdravotníckych pomôckach a dietetických potravinách uhrádzaných na základe verejného zdravotného poistenia

T 2 SPOTREBA LIEKOV VYDANÝCH NA LEKÁRSKY PREDPIS PODĽA ATC SKUPINY LIEKU

ATC skupina lieku	Množstvo lieku v baleniach, kusoch	Úhrada poisťovní v €	Doplatok pacientov v €
Spolu	83 658 229,5	853 150 996,3	140 196 113,2
A Tráviaci trakt a metabolizmus	8 721 372,7	111 896 454,3	18 136 227,1
A02 Antacída, antiulceróza a antiflatulenciá	1 631 069,5	3 535 841,8	4 535 235,1
A03 Spazmolytiká, anticholinergiká, propulzíva	425 245,2	4 395 537,8	1 014 058,6
A04 Antiemetiká	54 010,5	2 705 155,4	–
A05 Lieky žlčových ciest a pečene	432 005,4	6 040 797,7	1 231 286,2
A06 Laxanciá	220 443,9	1 212 819,5	440 715,4
A07 Antidiarrhoiká, intestinálne antiinfektíva a Antiflogistiká	338 837,7	6 263 294,2	635 778,1
A09 Digestíva vrátane enzýmov	321 575,4	2 656 017,1	1 367 590,9
A10 Antidiabetiká	2 717 217,9	58 455 150,7	5 502 170,4
A11 Vitamíny	904 651,5	13 189 648,7	106 068,6
A12 Náhrady minerálnych prvkov	1 500 816,2	4 906 521,1	3 097 387,7
A16 Iné látky pre tráviaci trakt a metabolizmus	175 499,6	8 535 670,4	205 936,1
B Krv a krvotvorné orgány	4 844 217,5	79 382 633,6	6 335 467,2
B01 Antitrombotiká	3 705 040,7	62 143 914,2	4 916 945,5
B02 Antihemorragiká	218 560,5	3 400 350,2	131 660,2
B03 Antianemiká	916 612,6	13 504 372,4	1 286 745,8
B05 Náhrady plazmy a perfúzne roztoky	4 003,7	333 996,7	115,7
C Kardiovaskulárny systém	28 793 196,5	147 668 163,1	47 657 563,1
C01 Kardiaká	3 117 571,8	20 371 092,5	3 549 296,0
C02 Antihypertenzíva	1 821 420,5	21 711 676,3	2 034 741,0
C03 Diuretiká	2 177 847,2	7 914 481,0	1 142 754,7
C04 Periférne vazodilatanciá	580 311,0	3 955 824,6	1 228 298,6
C05 Vazoprotektíva	551,0	22 663,8	151 164,6
C07 Betablokátory	6 094 478,6	15 193 062,8	7 740 286,4
C08 Blokátory kalciového kanála	4 007 982,9	11 661 210,1	6 826 349,3
C09 Ace Inhibítory	7 790 661,1	43 611 943,4	18 488 570,3
C10 Hypolipidemiká	3 202 372,5	23 226 208,6	6 496 102,4
D Dermatologiká	3 180 319,7	12 846 831,3	5 164 540,4
D01 Antimykotiká na použitie v dermatológii	462 907,5	1 780 517,4	779 616,2
D02 Emolienciá a Dermatoprotektíva	558 548,7	2 435 599,7	647 233,7
D03 Preparáty na liečenie rán a vredov	2 714,0	18 442,5	13 892,1
D05 Antipsoriatiká	54 974,5	842 609,1	210 999,2
D06 Antibiotiká a Chemoterapeutiká, Dermatologiká	1 025 826,2	3 006 760,9	1 912 254,4
D07 Kortikosteroidy, Dermatologiká	835 653,6	2 584 805,4	788 087,1
D08 Antiseptiká a Dezinficienciá	4 733,0	8 349,6	6 606,6
D10 Prípravky na liečenie akné	171 107,0	1 502 527,3	629 585,4
D11 Iné Dermatologiká	63 855,1	667 219,4	176 265,8
G Urogenitálny systém a pohlavné hormóny	1 664 348,1	30 124 038,8	3 431 199,0
G01 Gynekologiká – Antiinfektíva a Antiseptiká	461 557,0	2 396 354,3	1 015 140,0
G02 Iné Gynekologiká	20 701,0	327 954,8	5 616,6
G03 Pohlavné hormóny a lieky ovplyvňujúce genitálny systém	469 515,3	5 948 619,8	1 385 339,8
G04 Urologiká	712 574,8	21 451 109,9	1 025 102,6

T 2 SPOTREBA LIEKOV VYDANÝCH NA LEKÁRSKY PREDPIS PODĽA ATC SKUPINY LIEKU

1. pokračovanie

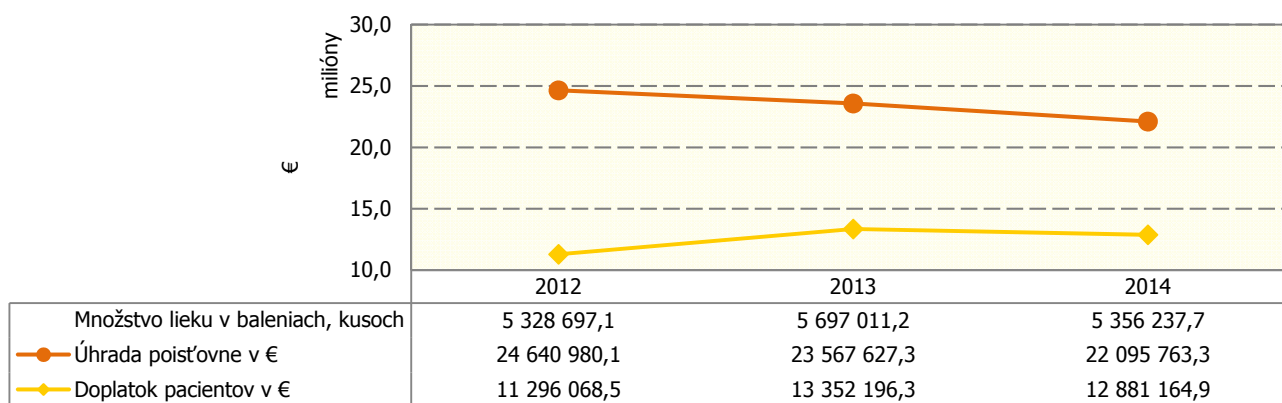
ATC skupina lieku	Množstvo lieku v baleniach, kusoch	Úhrada poisťovní v €	Doplatok pacientov v €
H Systémové hormonálne prípravky okrem pohlavných hormónov	1 522 213,5	14 986 910,4	1 227 191,3
H01 Hormóny hypofýzy a hypotalamu	54 783,3	6 161 173,0	90 164,8
H02 Kortikosteroidy na systémové použitie	652 278,2	3 016 620,6	553 726,3
H03 Lieky štítnej žľazy	797 733,4	1 960 996,2	550 223,4
H04 Hormóny pankreasu	1 723,0	23 509,1	5 848,0
H05 Lieky ovplyvňujúce homeostázu kalcia	15 695,5	3 824 611,5	27 228,8
J Antiinfektíva na systémové použitie	6 269 056,7	68 011 826,2	15 654 182,9
J01 Antibakteriálne látky na systémové použitie	5 356 237,7	22 095 763,3	12 881 164,9
J02 Antimykotiká na systémové použitie	154 470,7	2 311 640,8	511 016,2
J04 Antituberkulotiká a Antileprotiká okrem Streptomycínu	7 549,0	93 029,3	337,8
J05 Antivirotiká na systémové použitie	154 448,2	13 524 363,6	768 434,4
J06 Séra a Imunoglobulíny	24 563,3	10 870 882,5	11 326,4
J07 Vakcíny	571 787,9	19 116 146,8	1 481 903,2
L Antineoplastiká a Imunomodulátory	860 949,2	152 965 534,5	2 327 757,0
L01 Cytostatiká	155 943,7	49 535 103,0	130 680,5
L02 Hormonálna liečba neoplastických ochorení	118 282,9	10 857 236,5	40 909,7
L03 Imunomodulátory	395 573,7	19 722 618,5	2 097 307,8
L04 Imunosupresíva	191 148,9	72 850 576,5	58 859,0
M Muskuloskeletárny systém	4 124 790,1	34 348 523,9	9 569 074,3
M01 Antireumatiká a Antiflogistiká	2 977 687,4	7 586 640,7	8 323 679,1
M03 Myorelaxanciá	133 018,7	266 985,1	282 913,7
M04 Antiuratiká	704 386,5	2 486 059,9	106 255,8
M05 Lieky proti ochoreniam kostí	280 227,6	23 260 559,0	690 646,6
M09 Iné látky na poruchy muskuloskeletárneho systému	29 470,0	748 279,2	165 579,2
N Nervový systém	14 290 288,8	112 106 397,8	16 273 926,4
N01 Anestetiká	973,5	56 869,0	33 808,7
N02 Analgetiká	3 109 083,6	20 527 835,2	3 349 300,2
N03 Antiepileptiká	1 434 308,9	21 887 071,8	1 019 171,4
N04 Antiparkinsoniká	413 303,1	15 015 975,8	388 287,3
N05 Psycholeptiká	6 355 740,2	29 234 917,7	7 575 416,0
N06 Psychoanaleptiká	2 399 397,9	20 809 092,2	3 285 595,9
N07 Iné lieky na nervový systém vrátane parasimpatomimetík	577 481,5	4 574 636,2	622 346,9
P Antiparazitiká	229 811,1	589 630,3	190 337,4
P01 Antiprotozoiká	136 692,1	346 975,9	111 890,8
P02 Anthelmintiká	78 512,0	90 919,8	28 545,2
P03 Lieky proti Ektoparazitom vrátane Skabicíd	14 607,0	151 734,5	49 901,4
R Respiračný systém	5 942 378,4	54 556 134,0	10 054 708,2
R01 Rinologiká	610 262,5	3 381 506,7	1 649 667,1
R02 Laryngologiká	2,0	8,9	6,5
R03 Antiastmatická	2 204 081,0	36 961 429,6	3 229 242,0
R05 Expektoranciá, Mukolytiká a Antitusiká	87 719,9	1 414 037,3	344 609,2
R06 Antihistaminiká na systémové použitie	3 040 313,0	12 799 151,6	4 831 183,3
S Zmyslové orgány	1 822 052,2	12 466 435,0	2 476 850,4
S01 Oftalmologiká	1 599 277,5	11 753 510,4	2 279 683,9
S02 Otológiká	92 462,1	354 265,3	127 910,9
S03 Iné Oftalmologiká a Otológiká	130 312,6	358 659,3	69 255,5

T 2 SPOTREBA LIEKOV VYDANÝCH NA LEKÁRSKY PREDPIS PODĽA ATC SKUPINY LIEKU

dokončenie

ATC skupina lieku	Množstvo lieku v baleniach, kusoch	Úhrada poisťovní v €	Doplatok pacientov v €
V Rôzne	327 876,7	14 684 636,6	1 138 591,2
V01 Alergény	89 021,8	5 882 069,0	1 032 131,0
V03 Ostatné liečivá	110 204,9	3 643 598,2	31 877,3
V04 Diagnostiká	6 243,0	486 769,8	–
V06 Nutričné prípravky	90 812,6	4 628 549,8	56 990,8
V07 Ostatné pomocné a podporné prípravky	29 349,4	36 749,8	16 130,6
V12 Homeopatiká	2 245,0	6 900,0	1 461,6
Individuálne vyrábané liečivé prípravky	967 994,1	4 666 192,6	552 557,4
Neuvedené	97 364,2	1 850 654,0	5 940,1

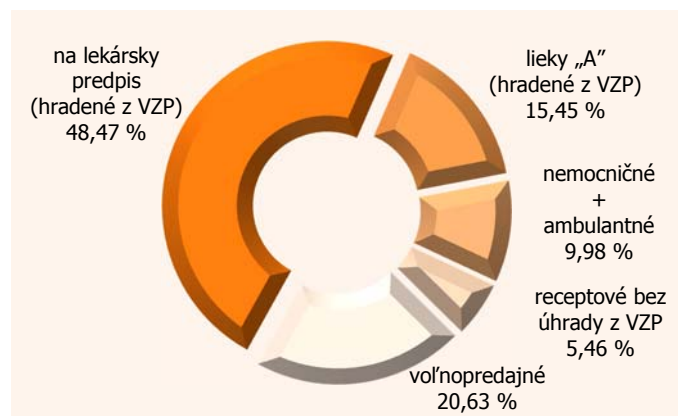
Poznámka: Rozdiely v súčtoch sú spôsobené zaokrúhľovaním.

G 1 SPOTREBA ANTIBAKTERIÁLNYCH LÁTKO NA SYSTÉMOVÉ POUŽITIE ¹⁾ VYDANÝCH NA LEKÁRSKY PREDPIS¹⁾ skupina liekov J01 podľa ATC klasifikácie

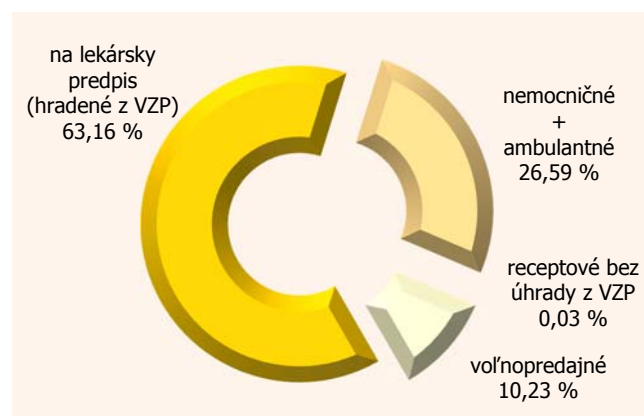
T 3 TOP 30 LIEKOV VYDANÝCH NA LEKÁRSKY PREDPIS

P. č.	Názov lieku	Množstvo lieku v baleniach, kusoch	Úhrada poisťovní v €	Doplatok pacientov v €
1.	NOVALGIN 500 mg tbl flm 20x500 mg	1 336 921,9	3 310 604,0	440 361,1
2.	ANOPYRIN 100 mg tbl 56x100 mg (blis. PVC/Al)	965 976,7	1 998 442,8	728 652,7
3.	CONCOR 5 tbl flm 30x5 mg	669 952,2	772 182,3	1 805 286,9
4.	STILNOX 10 mg TBL FLM	660 854,8	607 786,0	947 139,1
5.	MILURIT tbl 30x300 mg	660 195,0	2 176 840,6	29,7
6.	AGEN 5 tbl 30x5 mg	641 373,5	528 449,4	218 538,0
7.	TRITACE 5 tbl 30x5 mg	549 269,0	1 547 855,2	551 363,4
8.	ENELBIN 100 RETARD (FLAS.PE) tbl flm 100x100 mg	518 858,0	3 734 715,2	1 140 471,1
9.	CORONAL 5 tbl flm 30x5 mg (PVC/PE/PVDC/Alu blis.)	501 934,2	579 142,7	281 576,6
10.	PAMYCON na prípravu kvapiek plv gtt 1x1 flaš.	499 424,5	1 367 050,1	961 841,5
11.	NEBILET 5 mg tbl 28x5 mg	474 912,1	2 588 773,1	203,2
12.	FURON tbl 50x40 mg	439 146,9	851 458,8	26,6
13.	TABULETTAE MAGNESII LACTICI 500 mg GALVEX, Magnéziové tablety 500 mg Galvex tbl 50x500 mg	438 762,9	618 260,3	618 546,1
14.	INDIVIDUÁLNY PRÍPRAVOK OD 1 DO 1,7 €	426 485,8	2 439 591,7	336 122,6
15.	DORSIFLEX tbl 30x200 mg	419 738,0	574 753,5	1 011 706,5
16.	ACIDUM FOLICUM LÉČIVA tbl flm 30x10 mg	407 080,0	969 645,2	527 844,2
17.	HYPNOGEN tbl flm 15x10 mg	360 448,3	345 930,4	532 727,9
18.	EBRANTIL RETARD cps 50x30 mg	352 104,6	3 370 190,7	557,9
19.	ZINNAT 500 mg tbl flm 10x500 mg	346 743,5	1 648 888,4	683 098,4
20.	ALPHA D3 1 µg cps mol 30x1 µg (f'ľaš.)	346 408,0	3 624 600,8	15,1
21.	EBRANTIL RETARD cps 50x60 mg	339 515,5	5 528 286,4	63,6
22.	CORVATON RETARD tbl ret 30x8 mg	332 859,0	1 115 205,5	9,6
23.	INDIVIDUÁLNY PRÍPRAVOK OD 0,66 DO 1 €	332 252,0	1 009 919,8	94 372,0
24.	NEUROL 0,5 mg tbl 30x0,5 mg (blis.)	331 025,8	148 862,5	428 046,0
25.	FLECTOR EP RAPID 50MG gra 20x50 mg	329 083,3	325 596,1	1 426 725,2
26.	LEXAURIN tbl 30x1,5 mg	325 486,0	58 562,6	357 992,3
27.	LUSOPRESS tbl 28x20 mg	314 811,7	677 871,9	963 177,8
28.	VESSEL DUE F cps 50x250lsu	314 467,5	5 778 628,1	1 531 540,4
29.	Amlodipin Stichting 5 mg tablety tbl 30x5 mg (blis. PVC/Al)	311 650,0	256 204,7	90 192,7
30.	NEUROL 0,25 tbl 30x0,25 mg (blis.)	311 013,5	68 391,2	313 291,2

G 2 PODIEL SPOTREBY LIEKOV PODĽA TYPU VÝDAJA V SR 2014



G 3 PODIEL SPOTREBY ZDRAVOTNÍCKYCH POMÔCOK PODĽA TYPU VÝDAJA V SR 2014



VZP – verejné zdravotné poistenie

T 4 SPOTREBA LIEKOV A ZDRAVOTNÍCKYCH POMÔCOK PODĽA TYPU VÝDAJA V KRAJOCH

Typ výdaja	Lieky		Zdravotnícke pomôcky	
	Množstvo lieku v baleniach, kusoch	Úhrada v €	Množstvo produktu v baleniach, kusoch	Úhrada v €
Spolu	62 271 817,7	359 999 176,3	66 950 716,4	205 249 593,7
Bratislavský kraj	11 581 156,9	93 752 934,2	21 338 826,7	70 266 745,0
Trnavský kraj	6 348 792,5	31 653 409,5	4 731 911,1	9 611 572,4
Trenčiansky kraj	6 179 389,3	32 049 903,5	2 600 157,4	2 760 166,7
Nitriansky kraj	7 131 735,3	37 088 557,4	3 346 317,1	5 963 487,8
Žilinský kraj	8 294 927,2	41 992 239,6	11 676 982,1	31 869 146,1
Banskobystrický kraj	6 288 453,6	36 266 230,4	5 128 365,5	26 552 225,9
Prešovský kraj	7 528 748,8	37 742 600,9	6 643 814,4	10 608 848,0
Košický kraj	8 918 614,0	49 453 301,0	11 484 342,0	47 617 401,8
Predané z verejnej lekárne bez receptu občanom	35 612 615,4	147 397 871,8	18 587 286,9	17 249 919,2
Bratislavský kraj	6 307 802,5	28 982 328,7	3 853 003,7	3 869 845,9
Trnavský kraj	3 983 524,4	16 958 079,9	2 094 629,7	1 820 232,9
Trenčiansky kraj	3 699 514,8	15 334 746,3	1 988 128,2	1 776 204,2
Nitriansky kraj	4 348 592,4	18 058 746,1	2 222 842,2	1 856 935,2
Žilinský kraj	4 276 736,4	17 538 797,7	2 105 550,6	1 796 959,9
Banskobystrický kraj	3 784 038,8	14 871 330,2	2 036 207,6	1 765 484,8
Prešovský kraj	4 355 142,3	16 624 434,3	2 026 943,3	2 009 923,2
Košický kraj	4 857 263,8	19 029 408,6	2 259 981,6	2 354 333,2
Výdaj z verejnej lekárne na recept bez úhrady z verejného poistenia	9 431 345,9	68 400 591,4	45 688,3	435 516,6
Bratislavský kraj	1 371 745,6	12 307 328,1	3 033,2	19 138,8
Trnavský kraj	977 810,7	7 234 634,8	2 562,2	11 764,9
Trenčiansky kraj	1 128 054,7	8 140 250,7	1 944,0	8 403,0
Nitriansky kraj	1 177 002,1	8 057 157,0	3 480,4	6 669,6
Žilinský kraj	1 195 355,9	8 799 661,9	22 038,3	361 898,8
Banskobystrický kraj	1 008 613,0	7 034 873,2	1 931,8	5 563,1
Prešovský kraj	1 205 386,2	7 519 208,3	3 511,0	8 577,6
Košický kraj	1 367 377,6	9 307 477,3	7 187,4	13 500,8
Výdaj z verejnej lekárne na žiadanku nemocniciam	1 530 563,5	12 269 112,2	264 852,3	465 362,4
Bratislavský kraj	232 175,2	2 713 083,9	50 856,1	182 120,3
Trnavský kraj	47 784,9	1 126 134,0	12 984,6	8 806,6
Trenčiansky kraj	124 511,9	1 371 788,0	117 954,4	109 023,9
Nitriansky kraj	33 599,1	145 374,6	21 520,0	18 918,3
Žilinský kraj	20 431,2	257 857,7	8 086,5	17 221,1
Banskobystrický kraj	279 033,5	2 873 627,7	23 349,4	63 379,7
Prešovský kraj	290 145,5	1 668 213,1	21 290,0	23 676,7
Košický kraj	502 882,2	2 113 033,2	8 811,2	42 215,8
Výdaj z nemocničnej lekárne pre vlastnú nemocnicu	14 783 289,5	106 898 752,9	47 095 647,1	186 361 386,8
Bratislavský kraj	3 493 864,9	45 154 926,7	17 366 958,5	66 042 467,0
Trnavský kraj	1 294 735,4	5 665 770,0	2 495 092,9	7 717 815,0
Trenčiansky kraj	1 181 014,4	5 448 842,8	428 721,6	832 019,3
Nitriansky kraj	1 394 397,1	7 579 850,2	942 778,0	3 976 006,1
Žilinský kraj	2 743 441,8	13 291 104,2	9 469 263,0	29 609 884,3
Banskobystrický kraj	1 035 630,5	6 510 082,6	3 023 337,0	24 640 497,5
Prešovský kraj	1 530 804,0	8 290 648,0	4 320 480,8	8 444 552,2
Košický kraj	2 109 401,3	14 957 528,5	9 049 015,2	45 098 145,3

T 4 SPOTREBA LIEKOV A ZDRAVOTNÍCKYCH POMÔCOK PODĽA TYPU VÝDAJA V KRAJOCH

dokončenie

Typ výdaja	Lieky		Zdravotnícke pomôcky	
	Množstvo lieku v baleniach, kusoch	Úhrada v €	Množstvo produktu v baleniach, kusoch	Úhrada v €
Výdaj z nemocničnej lekárne pre zmluvnú nemocnicu	2 818,1	28 857,5	7 775,0	8 635,1
Bratislavský kraj	1 715,6	17 836,4	3 065,0	7 223,4
Trnavský kraj	62,0	372,3	–	–
Trenčiansky kraj	–	–	–	–
Nitriansky kraj	97,1	127,8	–	–
Žilinský kraj	41,0	–	–	–
Banskobystrický kraj	5,0	14,2	–	–
Prešovský kraj	895,4	8 665,3	4 710,0	1 411,7
Košický kraj	2,0	1 841,6	–	–
Výdaj z verejnej lekárne na faktúru do neštatných ambulancií	911 185,3	25 003 990,5	949 466,8	728 773,6
Bratislavský kraj	173 853,1	4 577 430,5	61 910,3	145 949,7
Trnavský kraj	44 875,0	668 418,4	126 641,6	52 953,0
Trenčiansky kraj	46 293,5	1 754 275,7	63 409,2	34 516,3
Nitriansky kraj	178 047,5	3 247 301,6	155 696,5	104 958,6
Žilinský kraj	58 920,9	2 104 818,2	72 043,6	83 181,9
Banskobystrický kraj	181 132,9	4 976 302,4	43 539,8	77 300,8
Prešovský kraj	146 375,3	3 631 431,8	266 879,4	120 706,7
Košický kraj	81 687,1	4 044 011,9	159 346,5	109 206,5

Zdroj údajov: štvrťročný výkaz L (MZ SR) 1-04 o vydaných humánných liekoch, zdravotníckych pomôckach a dietetických potravinách

Poznámka: Rozdiely v súčtoch sú spôsobené zaokrúhľovaním.

T 5 SPOTREBA LIEKOV PREDANÝCH BEZ RECEPTU OBČANOM PODĽA ATC SKUPINY LIEKU

ATC skupina lieku	Množstvo lieku v baleniach, kusoch	Úhrada v €
Spolu	35 612 615,4	147 397 871,8
A Tráviaci trakt a metabolizmus	7 151 900,9	29 994 516,5
A01 Stomatologické prípravky	771 577,2	3 670 539,1
A02 Antacída, antiulceróza a antifatulenciá	427 663,1	1 684 410,7
A03 Spazmolytiká, anticholinergiká, propulzíva	654 298,5	2 745 409,9
A04 Antiemetiká	174 357,4	513 980,3
A05 Lieky žlčových ciest a pečene	205 164,2	1 062 161,6
A06 Laxanciá	747 740,1	2 011 853,4
A07 Antidiarrhoiká, intestinálne antiinfektíva a Antiflogistiká	1 296 107,2	5 413 833,4
A08 Prípravky proti obezite okrem dietetik	57,5	2 321,7
A09 Digestíva vrátane enzýmov	406 326,2	2 041 063,6
A10 Antidiabetiká	3 846,5	31 357,0
A11 Vitamíny	1 219 502,8	5 831 555,4
A12 Náhrady minerálnych prvkov	1 245 056,0	4 980 356,5
A13 Toniká	1,0	7,2
A16 Iné látky pre tráviaci trakt a metabolizmus	203,3	5 666,8
B Krv a krvotvorné orgány	234 999,1	635 673,7
B01 Antitrombotiká	146 252,2	381 462,3
B02 Antihemorragiká	22 722,8	87 381,9
B03 Antianemiká	21 341,4	88 969,8
B05 Náhrady plazmy a perfúzne roztoky	44 682,7	77 859,6

T 5 SPOTREBA LIEKOV PREDANÝCH BEZ RECEPTU OBČANOM PODĽA ATC SKUPINY LIEKU

1. pokračovanie

ATC skupina lieku	Množstvo lieku v baleniach, kusoch	Úhrada v €
C Kardiovaskulárny systém	1 434 798,9	7 604 677,7
C01 Kardiaká	8 711,6	26 332,1
C02 Antihypertenzíva	968,6	8 454,5
C03 Diuretiká	7 132,3	15 027,6
C04 Periférne vazodilatanciá	15 872,1	76 078,2
C05 Vazoprotektíva	1 365 168,6	7 317 674,9
C07 Betablokátory	11 520,8	39 569,6
C08 Blokátory kalciového kanála	4 481,6	14 315,1
C09 Ace Inhibítory	17 285,5	86 608,6
C10 Hypolipidemiká	3 657,9	20 616,8
D Dermatologiká	2 704 441,8	11 339 442,6
D01 Antimykotiká na použitie v dermatológii	854 158,0	4 621 825,1
D02 Emolienciá a Dermatoprotektíva	215 693,8	822 530,1
D03 Preparáty na liečenie rán a vredov	68 218,0	228 658,2
D04 Antipruriginóza vrátane Antihistaminík, Anestetík atď.	213 421,8	1 213 482,0
D05 Antipsoriatiká	182 885,4	458 789,0
D06 Antibiotiká a Chemoterapeutiká, Dermatologiká	224 468,3	1 515 638,8
D07 Kortikosteroidy, Dermatologiká	55 927,6	136 565,4
D08 Antiseptiká a Dezinficienciá	611 245,5	1 676 217,1
D10 Prípravky na liečenie akné	51 490,4	139 156,7
D11 Iné Dermatologiká	226 932,9	526 580,4
G Urogenitálny systém a pohlavné hormóny	433 116,8	7 119 398,8
G01 Gynekologiká – Antiinfektíva a Antiseptiká	79 319,9	602 103,6
G02 Iné Gynekologiká	77 620,1	635 494,1
G03 Pohlavné hormóny a lieky ovplyvňujúce genitálny systém	124 399,4	3 114 120,0
G04 Urologiká	151 777,3	2 767 681,2
H Systémové hormonálne prípravky okrem pohlavných hormónov	12 565,4	62 658,3
H01 Hormóny hypofýzy a hypotalamu	185,8	13 669,3
H02 Kortikosteroidy na systémové použitie	4 998,0	26 856,6
H03 Lieky štítnej žľazy	7 369,7	21 843,8
H04 Hormóny pankreasu	6,0	103,4
H05 Lieky ovplyvňujúce homeostázu kalcia	6,0	185,2
J Antiinfektíva na systémové použitie	94 113,5	695 769,3
J01 Antibakteriálne látky na systémové použitie	41 246,6	224 879,7
J02 Antimykotiká na systémové použitie	44 486,7	260 280,6
J04 Antituberkulotiká a Antileprotiká okrem Streptomycínu	325,0	5 081,6
J05 Antivirotiká na systémové použitie	959,6	14 724,8
J06 Séra a Imunoglobulíny	35,0	5 100,7
J07 Vakcíny	7 060,6	185 701,9
L Antineoplastiká a Imunomodulátory	14 767,0	116 023,3
L01 Cytostatiká	457,3	9 241,5
L02 Hormonálna liečba neoplastických ochorení	370,8	18 931,1
L03 Imunomodulátory	13 635,4	76 938,5
L04 Imunosupresíva	303,5	10 912,3

T 5 SPOTREBA LIEKOV PREDANÝCH BEZ RECEPTU OBČANOM PODĽA ATC SKUPINY LIEKU

dokončenie

ATC skupina lieku	Množstvo lieku v baleniach, kusoch	Úhrada v €
M Muskuloskeletárny systém	5 253 848,4	25 658 925,1
M01 Antireumatiká a Antiflogistiká	3 854 649,7	14 421 975,2
M02 Lieky proti bolestiam kĺbov a svalov na vonkajšie použitie	1 311 252,6	8 468 792,6
M03 Myorelaxanciá	6 466,9	127 752,9
M04 Antiuratiká	4 975,0	20 960,1
M05 Lieky proti ochoreniam kostí	1 355,8	11 532,7
M09 Iné látky na poruchy muskuloskeletárneho systému	75 148,3	2 607 911,6
N Nervový systém	7 102 943,2	19 032 904,8
N01 Anestetiká	7 182,4	60 709,4
N02 Analgetiká	6 775 132,2	16 933 849,6
N03 Antiepileptiká	5 345,5	26 561,3
N04 Antiparkinsoniká	4 069,5	13 214,6
N05 Psycholeptiká	156 547,4	698 497,3
N06 Psychoanaleptiká	82 169,2	543 628,0
N07 Iné lieky na nervový systém vrátane parasymptomimetik	72 497,0	756 444,5
P Antiparazitiká	10 154,0	24 101,3
P01 Antiprotozoiká	4 123,0	12 707,9
P02 Anthelmintiká	5 787,0	8 084,2
P03 Lieky proti Ektoparazitom vrátane Skabicíd	244,0	3 309,3
R Respiračný systém	7 806 086,3	33 026 127,3
R01 Rinologiká	3 198 788,4	12 267 856,0
R02 Laryngologiká	1 124 981,1	5 819 465,1
R03 Antiastmatiká	6 419,6	35 308,6
R05 Expektoranciá, Mukolytiká a Antitusiká	3 251 176,7	13 935 972,2
R06 Antihistaminiká na systémové použitie	224 720,5	967 525,4
S Zmyslové orgány	1 050 515,9	3 849 438,2
S01 Oftalmologiká	915 647,9	3 549 673,7
S02 Otologiká	126 144,8	272 023,6
S03 Iné Oftalmologiká a Otologiká	8 723,2	27 741,0
V Rôzne	2 069 544,0	7 819 653,4
V01 Alergény	41,0	1 526,0
V03 Ostatné liečivá	518 601,7	2 063 980,2
V04 Diagnostiká	66,0	1 180,0
V06 Nutričné prípravky	26,0	1 185,8
V07 Ostatné pomocné a podporné prípravky	166 829,7	290 873,8
V08 Kontrastné látky	39,0	405,0
V09 Diagnostické rádiofarmaká	25,0	90,1
V10 Iné rádiofarmaká	2,0	9,7
V11 Fytofarmaká	804 972,3	2 499 867,1
V12 Homeopatiká	578 941,2	2 960 535,8
Individuálne vyrábané liečivé prípravky	121 979,7	108 871,2
Neuvedené	116 840,6	309 690,3

Poznámka: Rozdiely v súčtoch sú spôsobené zaokrúhľovaním.

T 6 TOP 30 VOĽNOPREDAJNÝCH LIEKOV

P. č.	Názov lieku	Množstvo lieku v baleniach, kusoch	Úhrada v €	Priemerná cena v €
1.	PARALEN 500 tbl 24x500 mg (blis. Al/PVC)	1 520 068,90	2 140 794,59	1,4
2.	IBALGIN 400 tbl flm 24x400 mg	1 178 561,92	3 480 609,17	3,0
3.	ACYLPYRIN (blister) tbl 10x500 mg	713 585,25	677 723,14	0,9
4.	MUCONASAL PLUS sol neb 1x10 ml	684 521,30	3 181 140,11	4,6
5.	PARALEN 500 tbl 12x500 mg (blis. Al/PVC)	557 861,71	499 523,42	0,9
6.	OLYNTH 0,1 % aer nao 10 ml 0,1 %	459 617,24	1 567 123,41	3,4
7.	OLYNTH HA 0,1 % aer nao 1x10 ml	439 246,19	1 948 051,56	4,4
8.	ATARALGIN tbl 20	430 993,20	1 163 274,64	2,7
9.	CALCIUM CHLORATUM - IVAX sol por 100 ml	370 338,54	1 401 627,66	3,8
10.	ASCORUTIN tbl obd 50 (blis.)	318 801,27	629 553,77	2,0
11.	CANESTEN crm 20 g 1 %	274 571,32	1 421 063,41	5,2
12.	NASIVIN int nas 10 ml 0,05 %	273 383,82	782 183,92	2,9
13.	PANCREOLAN FORTE tbl ent 30x220 mg	241 924,83	1 021 073,53	4,2
14.	ESPUMISAN cps 50x40 mg (blis.)	238 183,55	1 088 423,03	4,6
15.	Ibalgin 400 tbl flm 48x400 mg (blis. PVC/Al)	235 344,71	1 154 534,30	4,9
16.	Panadol Paracetamolium 500 mg tbl flm 24x500 mg (blister)	231 684,95	335 649,40	1,4
17.	BRUFEN 400 tbl flm 30x400 mg	229 100,73	673 149,45	2,9
18.	MIG-400 tbl flm 30x400 mg	228 398,97	772 631,61	3,4
19.	NUROFEN STOPGRIP tbl flm 24x200 mg	228 151,60	1 214 699,88	5,3
20.	OPHTHALMO-SEPTONEX int oph 10 ml	227 507,84	708 046,96	3,1
21.	MAGNESIUM 250 mg PHARMAVIT tbl eff 20x250 mg	225 107,14	592 126,74	2,6
22.	TABULETTAE MAGNESII LACTICI 500 mg GALVEX, Magneziové tablety 500 mg Galvex tbl 50x500 mg	225 059,80	639 248,51	2,8
23.	GUTTALAX gtt por 15 ml	220 860,07	685 874,79	3,1
24.	ENDIEX cps dur 12x200 mg	219 669,50	799 950,67	3,6
25.	SOLMUCOL 200MG gra 20x1,5 g (vrec.)	217 230,08	813 716,33	3,7
26.	PANADOL tbl flm 12x500 mg (blis.+pap. skl.)	216 196,01	163 659,92	0,8
27.	CELASKON 250 tbl 30x250 mg	210 573,69	389 460,79	1,8
28.	HEPAROID LÉČIVA ung der 30 g	208 712,96	781 307,50	3,7
29.	TheraFlu prechladnutie a chrípka plo por 1x14 vreciek	206 518,06	1 820 821,26	8,8
30.	PANADOL ULTRA RAPIDE tbl eff 12	203 845,77	771 171,63	3,8

Metodické poznámky

Zdroj údajov:

1. štvrtročný výkaz L (MZ SR) 2-04 o predpísaných a vydaných humánnych liekoch, zdravotníckych pomôckach a dietetických potravinách uhrádzaných na základe verejného zdravotného poistenia. Údaje predkladajú zdravotné poisťovne.

2. štvrtročný výkaz L (MZ SR) 1-04 o vydaných humánnych liekoch, zdravotníckych pomôckach a dietetických potravinách. Návratnosť výkazov od spravodajských jednotiek (verejné a nemocničné lekárne, výdajne zdravotníckych pomôcok) bola 89,8 %.

Lieky – spôsob úhrady „A“ – lieky, ktorým je určený osobitný spôsob úhrady lieku, uhrádza zdravotná poisťovňa poskytovateľovi zdravotnej starostlivosti ako pripočítateľnú položku k úhrade výkonu v ambulantnej starostlivosti

ATC skupina lieku – zatriedenie liečiva obsiahnutého v lieku podľa anatomicko-terapeuticko-chemickej klasifikácie určenej Svetovou zdravotníckou organizáciou

Vysvetlenie symbolov

Ležatá čiarka (-) jav sa nevyskytoval