

EDÍCIA ZDRAVOTNÍCKA ŠTATISTIKA

# Sieť zdravotníckych zariadení a pracovníci v zdravotníctve v SR 2013



NÁRODNÉ  
CENTRUM  
ZDRAVOTNÍCKYCH  
INFORMÁCIÍ

EDÍCIA ZDRAVOTNÍCKA ŠTATISTIKA

# Sieť zdravotníckych zariadení a pracovníci v zdravotníctve v SR 2013

Ročník 2015  
ZŠ-50/2015

©Národné centrum zdravotníckych informácií. Bratislava 2015

811 09 Bratislava  
Lazaretská 26

Tel.: 02 57 26 95 05  
Fax: 02 52 63 54 90  
E-mail: [zuzana.olexova@nczisk.sk](mailto:zuzana.olexova@nczisk.sk)  
Internet: [www.nczisk.sk](http://www.nczisk.sk)

Rozmnožovanie obsahu tejto publikácie, ako aj jednotlivých častí v pôvodnej alebo upravenej podobe je možné len s písomným súhlasom Národného centra zdravotníckych informácií. Údaje, ktoré sú obsahom tejto publikácie, je možné použiť len s uvedením zdroja.

## Obsah

Metodické vysvetlivky .....	5
Zdravotníckí pracovníci podľa druhu zdravotníckeho zariadenia v Slovenskej republike .....	7
Zdravotníckí pracovníci podľa druhu zdravotníckeho zariadenia v krajoch SR .....	8
Zdravotníckí pracovníci podľa zriaďovateľa a druhu zdravotníckeho zariadenia – v zriaďovateľskej a zakladateľskej pôsobnosti MZ SR .....	20
Zdravotníckí pracovníci podľa zriaďovateľa a druhu zdravotníckeho zariadenia – v zriaďovateľskej pôsobnosti iných rezortov .....	22
Zdravotníckí pracovníci podľa zriaďovateľa a druhu zdravotníckeho zariadenia – v zriaďovateľskej pôsobnosti VÚC, miest a obcí .....	23
Zdravotníckí pracovníci podľa zriaďovateľa a druhu zdravotníckeho zariadenia – v pôsobnosti iných zriaďovateľov .....	25
Pracovníci v zdravotníctve podľa druhu odborného útvaru v Slovenskej republike .....	27
Pracovníci v zdravotníctve podľa druhu odborného útvaru v krajoch SR .....	28
Zdravotníckí pracovníci v ambulanciách podľa odborného zamerania v Slovenskej republike .....	36
Zdravotníckí pracovníci v ambulanciách podľa odborného zamerania v krajoch .....	41
Zdravotníckí pracovníci v oddeleniach ústavných zdravotníckych zariadení podľa odborného zamerania v Slovenskej republike .....	68
Zdravotníckí pracovníci v oddeleniach ústavných zdravotníckych zariadení podľa odborného zamerania v krajoch .....	72
Grafická príloha .....	85
Skratky .....	88
Označenie krajov SR .....	88



## Metodické vysvetlivky

Tabuľky uvádzajú evidenčný počet pracovníkov **v pracovnom aj mimopracovnom pomere spolu** prepočítaný na plné úväzky (pracovné miesta) v povolaniach zdravotníckych pracovníkov, stav k 31. 12. 2013.

**Pracovníci v mimopracovnom pomere** poskytujú zdravotnú starostlivosť na základe dohôd o prácach vykonávaných mimo pracovného pomeru podľa § 223 až 228a Zákonníka práce a zmlúv podľa § 269 zákona č. 513/1991 Zb. – Obchodný zákonník a zákona č. 40/1964 Zb. – Občiansky zákonník (dohody a zmluvy splatné k 31. 12. sledovaného roka).

**Pracovné miesto** je súčet jednotlivých úväzkov pracovníkov v zdravotníckom zariadení prepočítaný podľa dĺžky týždenného pracovného času určeného pre zdravotnícke zariadenie. Zvyčajná dĺžka pracovného času je 40 hodín týždenne, na rizikových pracoviskách 33,5 hodiny týždenne.

**Územné (krajské) členenie v tabuľkách 1 – 1.8** je na základe územia činnosti zdravotníckych zariadení.

**Územné (krajské) členenie v ostatných tabuľkách a grafoch** je na základe územia činnosti odborných útvarov v zdravotníckych zariadeniach.

Druh odborného útvaru **ambulancia** zahŕňa ambulancie v ambulantných, ústavných aj hematologicko-transfúziologických zdravotníckych zariadeniach.

Druh zdravotníckeho zariadenia **ambulancia záchranej zdravotnej služby** má ako miesto prevádzkovania zásahové územie SR, tzn. nemá vyplnené položky sídla zariadenia. Ako sídlo odborného útvaru má sídlo stanice záchranej zdravotnej služby – stacionárne pracovisko, na ktorom sa zdržiava zásahová skupina záchranej zdravotnej služby a ambulancia záchranej zdravotnej služby mimo času výjazdu. Počet zdravotníckych zariadení „ambulancia záchranej zdravotnej služby“ je uvádzaný len za SR, nie za jednotlivé kraje SR.

**Zdravotnícky pracovník** zahŕňa nasledujúce vykonávané zdravotnícke povolania:

- lekár
- zubný lekár
- farmaceut
- sestra
- pôrodná asistentka
- zdravotnícky laborant
- farmaceutický laborant
- technik pre zdravotnícke pomôcky (technik pre ZP)
- fyzioterapeut
- zdravotnícky záchranár
- verejný zdravotník
- zdravotnícky asistent
- rádiologický technik
- dentálna hygienička
- asistent výživy
- masér
- sanitár
- zubný asistent
- zubný technik
- optometrista
- očný optik
- ortopedický technik
- elektrotechnik – zameranie na audioprotetické pomôcky (elektrotechnik ZP)
- iný zdravotnícky pracovník – logopéd
- iný zdravotnícky pracovník – psychológ
- iný zdravotnícky pracovník – laboratórny diagnostik
- iný zdravotnícky pracovník – liečebný pedagóg
- iný zdravotnícky pracovník – fyzik

**Samostatní odborní zdravotníckí pracovníci** v grafe 2 sú pracovníci v povolani lekárs, zubný lekárs, farmaceut, logopéd, psychológ, laboratórny diagnostik, liečebný pedagóg a fyzik.

**Prepočet pracovných miest na 100 000 obyvateľov**

Útvary s odborným zameraním:

- gynekológia a pôrodníctvo, materno-fetálna medicína, onkológia v gynekológii, gynekologická urológia, JIS gynekologická sú prepočítané na počet žien,
- všeobecné lekárstvo, LSPP všeobecná ambulantná starostlivosť pre dospelých, LSPP stomatologická pre dospelých sú prepočítané na počet obyvateľov vo veku 18 rokov a viac,
- geriatéria, gerontopsychiatria, JIS geriatrická sú prepočítané na počet obyvateľov vo veku 65 rokov a viac,
- pediatria, všeobecná starostlivosť o deti a dorast a ďalšie útvary s odborným zameraním pre deti sú prepočítané na počet obyvateľov vo veku 0 – 17 rokov,
- ambulancia s odborným zameraním neonatológia je prepočítaná na počet detí vo veku do 1 roka,
- oddelenie s odborným zameraním neonatológia, jednotka resuscitačnej starostlivosťi o novorodencov, jednotka intenzívnej starostlivosťi o novorodencov sú prepočítané na počet živonarodených.

V tabuľkách krajov 4.1 – 4.8 a 5.1 – 5.8 podľa odborného zamerania ambulancií a oddelení sa nachádzajú len tie odborné zamerania ambulancií, resp. oddelení, ktoré sa v danom kraji vyskytujú.

Zdroj údajov:

M (MZ SR) 1-01 Ročný výkaz o počte a štruktúre pracovníkov v zdravotníctve za rok 2013 – počet pracovných miest  
Národný register poskytovateľov zdravotnej starostlivosťi – počet zdravotníckych zariadení

### VYSVETLENIE SYMBOLOV

Ležatá čiarka	(–)	jav sa nevyskytoval
Nula	(0; 0,0; 0,00)	znamená viac ako nulu, ale menej ako najmenšiu jednotku vyjadriteľnú v tabuľke
Bodka	(.)	údaj nie je k dispozícii alebo je nespoľahlivý
Ležatý krížik	(x)	zápis nie je možný z logických dôvodov
Veľké D	(D)	údaj nie je možné publikovať pre jeho dôverný charakter
Znak zlomu	(↯)	prerušenie porovnateľnosti časového radu z metodických alebo iných dôvodov
z toho		znamená neúplný výber položiek
v tom		znamená úplný výber položiek

**T 1 ZDRAVOTNÍCKI PRACOVNÍCI PODĽA DRUHU ZDRAVOTNÍCKEHO ZARIADENIA  
V SLOVENSKEJ REPUBLIKE**

Druh zdravotníckeho zariadenia	Počet zdravotníckych zariadení	Počet pracovných miest		
		zdravotnícki pracovníci spolu	lekári a zubní lekári	sestry a pôrodné asistentky
<b>Spolu</b>	<b>13 022</b>	<b>75 156,05</b>	<b>19 642,16</b>	<b>32 429,79</b>
<b>Ambulantná zdravotná starostlivosť</b>	<b>10 152</b>	<b>26 205,04</b>	<b>10 596,89</b>	<b>10 401,11</b>
ambulancia všeobecnej ambulantnej zdravotnej starostlivosti	2 907	5 441,08	2 733,83	2 692,22
ambulancia špecializovanej ambulantnej zdravotnej starostlivosti	6 167	11 828,92	5 751,90	5 191,34
ambulancia záchrannej zdravotnej služby	26	1 837,19	301,59	71,82
zariadenie na poskytovanie jednodňovej zdravotnej starostlivosti	102	451,73	198,26	209,37
stacionár	123	1 153,58	288,88	698,93
poliklinika	69	1 670,41	630,56	671,07
agentúra domácej ošetrovateľskej starostlivosti	171	594,53	1,05	553,86
zariadenie spoločných vyšetrovacích a liečebných zložiek	489	2 758,43	434,43	104,12
mobilitný hospic	15	4,80	1,50	2,90
ambulancia lekárskej služby prvej pomoci	83	464,37	254,89	205,48
<b>Ústavná zdravotná starostlivosť vrátane ambulantných častí</b>	<b>181</b>	<b>41 918,21</b>	<b>8 967,79</b>	<b>21 820,69</b>
všeobecná nemocnica	74	34 804,56	7 635,15	18 372,47
špecializovaná nemocnica	43	5 326,78	1 104,61	2 823,17
liečebňa	19	592,30	90,05	296,11
hospic	8	118,42	18,37	59,88
dom ošetrovateľskej starostlivosti	7	45,50	0,50	15,00
prírodné liečebné kúpele	22	853,90	104,36	202,56
kúpeľná liečebňa	7	176,75	14,75	51,50
zariadenie biomedicínskeho výskumu	1	–	–	–
<b>Lekárska starostlivosť</b>	<b>1 634</b>	<b>5 116,30</b>	<b>–</b>	<b>7,00</b>
verejná lekáreň	1 407	4 574,40	–	2,00
pobočka verejnej lekárne	76	113,93	–	–
nemocničná lekáreň	3	31,30	–	1,00
verejná lekáreň zriadená ako výučbová základňa	1	18,72	–	–
výdajňa zdravotníckych pomôcok	104	193,50	–	3,00
výdajňa audioprotetických zdravotníckych pomôcok	6	13,00	–	–
výdajňa ortopedicko-protetických zdravotníckych pomôcok	37	171,45	–	1,00



**T 1 ZDRAVOTNÍCKI PRACOVNÍCI PODĽA DRUHU ZDRAVOTNÍCKEHO ZARIADENIA  
V SLOVENSKEJ REPUBLIKE**

dokončenie

Druh zdravotníckeho zariadenia	Počet zdravotníckych zariadení	Počet pracovných miest		
		zdravotnícki pracovníci spolu	lekári a zubní lekári	sestry a pôrodné asistentky
<b>Hematologicko-transfúziologické zariadenia</b>	<b>13</b>	<b>383,18</b>	<b>66,28</b>	<b>160,76</b>
hematologicko-transfúziologické zariadenie s celoštátnou pôsobnosťou	11	361,13	61,83	157,76
hematologicko-transfúziologické zariadenie s regionálnou pôsobnosťou	2	22,05	4,45	3,00
<b>Ostatné</b>	<b>1 042</b>	<b>1 533,32</b>	<b>11,20</b>	<b>40,23</b>
očná optika	249	429,30	4,54	1,30
zubná technika	705	856,01	–	–
dopravná zdravotná služba	73	235,90	1,60	33,88
mobilné zariadenie PZS, na základe licencie na výkon samostatnej zdravotníckej praxe	15	12,11	5,06	5,05

**T 1.1 ZDRAVOTNÍCKI PRACOVNÍCI PODĽA DRUHU ZDRAVOTNÍCKEHO ZARIADENIA V KRAJOCH SR**

Bratislavský kraj

Druh zdravotníckeho zariadenia	Počet zdravotníckych zariadení	Počet pracovných miest		
		zdravotnícki pracovníci spolu	lekári a zubní lekári	sestry a pôrodné asistentky
<b>Spolu</b>	<b>1 763</b>	<b>12 951,08</b>	<b>3 597,44</b>	<b>5 523,20</b>
<b>Ambulantná zdravotná starostlivosť</b>	<b>1 370</b>	<b>3 855,24</b>	<b>1 574,30</b>	<b>1 412,11</b>
ambulancia všeobecnej ambulantnej zdravotnej starostlivosti	331	618,72	324,65	292,07
ambulancia špecializovanej ambulantnej zdravotnej starostlivosti	886	1 772,55	872,50	728,09
ambulancia záchranej zdravotnej služby	x	x	x	x
zariadenie na poskytovanie jednodňovej zdravotnej starostlivosti	21	126,87	49,37	58,00
stacionár	14	137,92	36,62	75,20
pôľiklinika	22	407,08	167,67	158,15
agentúra domácej ošetrovateľskej starostlivosti	19	90,10	1,00	79,85
zariadenie spoločných vyšetrovacích a liečebných zložiek	71	666,02	103,56	5,70
mobilný hospic	1	2,00	0,50	1,50
ambulancia lekárskej služby prvej pomoci	5	33,98	18,43	13,55

**T 1.1 ZDRAVOTNÍCKI PRACOVNÍCI PODĽA DRUHU ZDRAVOTNÍCKEHO ZARIADENIA V KRAJOCH SR**

Bratislavský kraj

dokončenie

Druh zdravotníckeho zariadenia	Počet zdravotníckych zariadení	Počet pracovných miest		
		zdravotnícki pracovníci spolu	lekári a zubní lekári	sestry a pôrodné asistentky
<b>Ústavná zdravotná starostlivosť vrátane ambulantných častí</b>	<b>24</b>	<b>7 979,26</b>	<b>2 010,43</b>	<b>4 080,49</b>
všeobecná nemocnica	9	5 635,70	1 486,13	2 914,14
špecializovaná nemocnica	11	2 331,43	520,30	1 158,35
liečebňa	3	12,13	4,00	8,00
hospic	–	–	–	–
dom ošetrovateľskej starostlivosti	–	–	–	–
prírodné liečebné kúpele	–	–	–	–
kúpeľná liečebňa	–	–	–	–
zariadenie biomedicínskeho výskumu	1	–	–	–
<b>Lekárska starostlivosť</b>	<b>239</b>	<b>852,35</b>	<b>–</b>	<b>1,00</b>
verejná lekáreň	201	749,85	–	–
pobočka verejnej lekárne	12	30,78	–	–
nemocničná lekáreň	–	–	–	–
verejná lekáreň zriadená ako výučbová základňa	1	18,72	–	–
výdajňa zdravotníckych pomôcok	13	20,00	–	1,00
výdajňa audioprotetických zdravotníckych pomôcok	5	8,00	–	–
výdajňa ortopedicko-protetických zdravotníckych pomôcok	7	25,00	–	–
<b>Hematologicko-transfúziologické zariadenia</b>	<b>1</b>	<b>79,15</b>	<b>11,71</b>	<b>29,60</b>
hematologicko-transfúziologické zariadenie s celoštátnou pôsobnosťou	1	79,15	11,71	29,60
hematologicko-transfúziologické zariadenie s regionálnou pôsobnosťou	–	–	–	–
<b>Ostatné</b>	<b>129</b>	<b>185,08</b>	<b>1,00</b>	<b>–</b>
očná optika	38	67,80	–	–
zubná technika	86	114,98	–	–
dopravná zdravotná služba	4	1,30	–	–
mobilné zariadenie PZS, na základe licencie na výkon samostatnej zdravotníckej praxe	1	1,00	1,00	–

**T 1.2 ZDRAVOTNÍCKI PRACOVNÍCI PODĽA DRUHU ZDRAVOTNÍCKEHO ZARIADENIA V KRAJOCH SR**

Trnavský kraj

Druh zdravotníckeho zariadenia	Počet zdravotníckych zariadení	Počet pracovných miest		
		zdravotnícki pracovníci spolu	lekári a zubní lekári	sestry a pôrodné asistentky
<b>Spolu</b>	<b>1 259</b>	<b>5 909,08</b>	<b>1 525,43</b>	<b>2 589,06</b>
<b>Ambulantná zdravotná starostlivosť</b>	<b>962</b>	<b>2 320,19</b>	<b>966,09</b>	<b>1 028,49</b>
ambulancia všeobecnej ambulantnej zdravotnej starostlivosti	303	584,18	293,86	288,32
ambulancia špecializovanej ambulantnej zdravotnej starostlivosti	563	1 101,87	529,28	498,11
ambulancia záchranej zdravotnej služby	x	x	x	x
zariadenie na poskytovanie jednodňovej zdravotnej starostlivosti	8	39,60	14,90	24,60
stacionár	14	113,80	29,30	68,50
poliklinika	5	123,45	39,36	52,38
agentúra domácej ošetrovateľskej starostlivosti	17	66,53	–	59,53
zariadenie spoločných vyšetrovacích a liečebných zložiek	43	252,06	38,36	19,38
mobilitný hospic	–	–	–	–
ambulancia lekárskej služby prvej pomoci	9	38,70	21,03	17,67
<b>Ústavná zdravotná starostlivosť vrátane ambulantných častí</b>	<b>11</b>	<b>2 883,71</b>	<b>555,78</b>	<b>1 547,62</b>
všeobecná nemocnica	5	2 447,42	498,57	1 404,72
špecializovaná nemocnica	1	95,36	20,58	45,40
liečebňa	2	102,55	12,00	43,50
hospic	1	9,00	1,00	8,00
dom ošetrovateľskej starostlivosti	–	–	–	–
prírodné liečebné kúpele	2	229,38	23,63	46,00
kúpeľná liečebňa	–	–	–	–
zariadenie biomedicínskeho výskumu	–	–	–	–
<b>Lekárska starostlivosť</b>	<b>167</b>	<b>479,93</b>	<b>–</b>	<b>–</b>
verejná lekáreň	144	450,43	–	–
pobočka verejnej lekárne	9	8,50	–	–
nemocničná lekáreň	–	–	–	–
verejná lekáreň zriadená ako výučbová základňa	–	–	–	–
výdajňa zdravotníckych pomôcok	8	15,00	–	–
výdajňa audioprotetických zdravotníckych pomôcok	–	–	–	–
výdajňa ortopedicko-protetických zdravotníckych pomôcok	6	6,00	–	–

**T 1.2 ZDRAVOTNÍCKI PRACOVNÍCI PODĽA DRUHU ZDRAVOTNÍCKEHO ZARIADENIA V KRAJOCH SR**

Trnavský kraj

dokončenie

Druh zdravotníckeho zariadenia	Počet zdravotníckych zariadení	Počet pracovných miest		
		zdravotnícki pracovníci spolu	lekári a zubní lekári	sestry a pôrodné asistentky
<b>Hematologicko-transfúziologické zariadenia</b>	<b>1</b>	<b>20,37</b>	<b>3,00</b>	<b>8,37</b>
hematologicko-transfúziologické zariadenie s celoštátnou pôsobnosťou	1	20,37	3,00	8,37
hematologicko-transfúziologické zariadenie s regionálnou pôsobnosťou	–	–	–	–
<b>Ostatné</b>	<b>118</b>	<b>204,88</b>	<b>0,56</b>	<b>4,58</b>
očná optika	28	67,31	0,56	0,30
zubná technika	80	88,91	–	–
dopravná zdravotná služba	9	48,66	–	4,28
mobilné zariadenie PZS, na základe licencie na výkon samostatnej zdravotníckej praxe	1	–	–	–

**T 1.3 ZDRAVOTNÍCKI PRACOVNÍCI PODĽA DRUHU ZDRAVOTNÍCKEHO ZARIADENIA V KRAJOCH SR**

Trenčiansky kraj

Druh zdravotníckeho zariadenia	Počet zdravotníckych zariadení	Počet pracovných miest		
		zdravotnícki pracovníci spolu	lekári a zubní lekári	sestry a pôrodné asistentky
<b>Spolu</b>	<b>1 394</b>	<b>6 844,44</b>	<b>1 879,44</b>	<b>2 947,82</b>
<b>Ambulantná zdravotná starostlivosť</b>	<b>1 081</b>	<b>2 574,73</b>	<b>1 114,04</b>	<b>1 127,27</b>
ambulancia všeobecnej ambulantnej zdravotnej starostlivosti	329	625,11	313,70	309,41
ambulancia špecializovanej ambulantnej zdravotnej starostlivosti	648	1 321,10	626,41	592,77
ambulancia záchranej zdravotnej služby	x	x	x	x
zariadenie na poskytovanie jednodňovej zdravotnej starostlivosti	16	50,17	23,17	24,50
stacionár	9	141,25	39,80	83,33
poliklinika	5	106,65	37,10	43,55
agentúra domácej ošetrovateľskej starostlivosti	13	38,50	–	36,50
zariadenie spoločných vyšetrovacích a liečebných zložiek	47	221,16	32,28	8,00
mobilný hospic	1	–	–	–
ambulancia lekárskej služby prvej pomoci	13	70,79	41,58	29,21

**T 1.3 ZDRAVOTNÍCKI PRACOVNÍCI PODĽA DRUHU ZDRAVOTNÍCKEHO ZARIADENIA V KRAJOCH SR**

Trenčiansky kraj

dokončenie

Druh zdravotníckeho zariadenia	Počet zdravotníckych zariadení	Počet pracovných miest		
		zdravotnícki pracovníci spolu	lekári a zubní lekári	sestry a pôrodné asistentky
<b>Ústavná zdravotná starostlivosť vrátane ambulantlych častí</b>	<b>17</b>	<b>3 597,28</b>	<b>761,02</b>	<b>1 801,55</b>
všeobecná nemocnica	8	3 168,92	669,81	1 653,03
špecializovaná nemocnica	2	164,93	65,22	87,57
liečebňa	1	9,39	3,39	6,00
hospic	1	18,11	2,39	9,00
dom ošetrovateľskej starostlivosti	1	13,25	0,25	2,00
prírodné liečebné kúpele	3	204,68	17,96	36,95
kúpeľná liečebňa	1	18,00	2,00	7,00
zariadenie biomedicínskeho výskumu	–	–	–	–
<b>Lekárska starostlivosť</b>	<b>175</b>	<b>510,30</b>	<b>–</b>	<b>1,00</b>
verejná lekáreň	153	475,80	–	1,00
pobočka verejnej lekárne	12	24,00	–	–
nemocničná lekáreň	–	–	–	–
verejná lekáreň zriadená ako výučbová základňa	–	–	–	–
výdajňa zdravotníckych pomôcok	10	10,50	–	–
výdajňa audioprotetických zdravotníckych pomôcok	–	–	–	–
výdajňa ortopedicko-protetických zdravotníckych pomôcok	–	–	–	–
<b>Hematologicko-transfúziologické zariadenia</b>	<b>1</b>	<b>22,44</b>	<b>3,33</b>	<b>12,00</b>
hematologicko-transfúziologické zariadenie s celoštátnou pôsobnosťou	1	22,44	3,33	12,00
hematologicko-transfúziologické zariadenie s regionálnou pôsobnosťou	–	–	–	–
<b>Ostatné</b>	<b>120</b>	<b>139,69</b>	<b>1,05</b>	<b>6,00</b>
očná optika	29	42,56	0,05	–
zubná technika	82	90,13	–	–
dopravná zdravotná služba	8	6,00	–	6,00
mobilné zariadenie PZS, na základe licencie na výkon samostatnej zdravotníckej praxe	1	1,00	1,00	–

**T 1.4 ZDRAVOTNÍCKI PRACOVNÍCI PODĽA DRUHU ZDRAVOTNÍCKEHO ZARIADENIA V KRAJOCH SR**

Nitriansky kraj

Druh zdravotníckeho zariadenia	Počet zdravotníckych zariadení	Počet pracovných miest		
		zdravotnícki pracovníci spolu	lekári a zubní lekári	sestry a pôrodné asistentky
<b>Spolu</b>	<b>1 628</b>	<b>7 741,90</b>	<b>2 084,01</b>	<b>3 435,87</b>
<b>Ambulantná zdravotná starostlivosť</b>	<b>1 285</b>	<b>2 999,31</b>	<b>1 248,08</b>	<b>1 345,70</b>
ambulancia všeobecnej ambulantnej zdravotnej starostlivosti	384	715,20	352,19	363,01
ambulancia špecializovanej ambulantnej zdravotnej starostlivosti	760	1 446,79	694,91	668,81
ambulancia záchranej zdravotnej služby	x	x	x	x
zariadenie na poskytovanie jednodňovej zdravotnej starostlivosti	10	44,38	22,10	21,28
stacionár	15	139,96	23,50	94,71
poliklinika	3	141,20	53,56	58,14
agentúra domácej ošetrovateľskej starostlivosti	25	88,81	–	79,81
zariadenie spoločných vyšetrovacích a liečebných zložiek	69	329,94	51,43	17,30
mobilitný hospic	1	1,00	–	1,00
ambulancia lekárskej služby prvej pomoci	18	92,03	50,39	41,64
<b>Ústavná zdravotná starostlivosť vrátane ambulantných častí</b>	<b>15</b>	<b>3 935,94</b>	<b>816,01</b>	<b>2 071,61</b>
všeobecná nemocnica	7	3 348,07	712,01	1 745,72
špecializovaná nemocnica	5	541,77	92,90	306,89
liečebňa	1	10,60	1,60	6,50
hospic	2	35,50	9,50	12,50
dom ošetrovateľskej starostlivosti	–	–	–	–
prírodné liečebné kúpele	–	–	–	–
kúpeľná liečebňa	–	–	–	–
zariadenie biomedicínskeho výskumu	–	–	–	–
<b>Lekárska starostlivosť</b>	<b>202</b>	<b>592,22</b>	<b>–</b>	<b>–</b>
verejná lekáreň	179	519,92	–	–
pobočka verejnej lekárne	12	12,00	–	–
nemocničná lekáreň	–	–	–	–
verejná lekáreň zriadená ako výučbová základňa	–	–	–	–
výdajňa zdravotníckych pomôcok	7	10,00	–	–
výdajňa audioprotetických zdravotníckych pomôcok	–	–	–	–
výdajňa ortopedicko-protetických zdravotníckych pomôcok	4	50,30	–	–

**T 1.4 ZDRAVOTNÍCKI PRACOVNÍCI PODĽA DRUHU ZDRAVOTNÍCKEHO ZARIADENIA V KRAJOCH SR**

Nitriansky kraj

dokončenie

Druh zdravotníckeho zariadenia	Počet zdravotníckych zariadení	Počet pracovných miest		
		zdravotnícki pracovníci spolu	lekári a zubní lekári	sestry a pôrodné asistentky
<b>Hematologicko-transfúziologické zariadenia</b>	<b>2</b>	<b>50,45</b>	<b>18,78</b>	<b>18,56</b>
hematologicko-transfúziologické zariadenie s celoštátnou pôsobnosťou	2	50,45	18,78	18,56
hematologicko-transfúziologické zariadenie s regionálnou pôsobnosťou	–	–	–	–
<b>Ostatné</b>	<b>124</b>	<b>163,98</b>	<b>1,14</b>	<b>–</b>
očná optika	31	37,92	0,08	–
zubná technika	82	92,00	–	–
dopravná zdravotná služba	8	32,00	–	–
mobilné zariadenie PZS, na základe licencie na výkon samostatnej zdravotníckej praxe	3	2,06	1,06	–

**T 1.5 ZDRAVOTNÍCKI PRACOVNÍCI PODĽA DRUHU ZDRAVOTNÍCKEHO ZARIADENIA V KRAJOCH SR**

Žilinský kraj

Druh zdravotníckeho zariadenia	Počet zdravotníckych zariadení	Počet pracovných miest		
		zdravotnícki pracovníci spolu	lekári a zubní lekári	sestry a pôrodné asistentky
<b>Spolu</b>	<b>1 593</b>	<b>9 389,19</b>	<b>2 403,26</b>	<b>4 223,47</b>
<b>Ambulantná zdravotná starostlivosť</b>	<b>1 238</b>	<b>2 999,87</b>	<b>1 257,27</b>	<b>1 291,93</b>
ambulancia všeobecnej ambulantnej zdravotnej starostlivosti	353	681,57	335,83	343,54
ambulancia špecializovanej ambulantnej zdravotnej starostlivosti	766	1 463,82	703,39	650,33
ambulancia záchranej zdravotnej služby	x	x	x	x
zariadenie na poskytovanie jednodňovej zdravotnej starostlivosti	12	60,21	27,92	23,29
stacionár	11	116,01	23,52	77,69
poliklinika	8	248,96	87,11	101,76
agentúra domácej ošetrovateľskej starostlivosti	20	71,39	–	69,39
zariadenie spoločných vyšetrovacích a liečebných zložiek	55	322,97	61,89	8,60
mobilný hospic	4	–	–	–
ambulancia lekárskej služby prvej pomoci	9	34,94	17,61	17,33

**T 1.5 ZDRAVOTNÍCKI PRACOVNÍCI PODĽA DRUHU ZDRAVOTNÍCKEHO ZARIADENIA V KRAJOCH SR**

Žilinský kraj

dokončenie

Druh zdravotníckeho zariadenia	Počet zdravotníckych zariadení	Počet pracovných miest		
		zdravotnícki pracovníci spolu	lekári a zubní lekári	sestry a pôrodné asistentky
<b>Ústavná zdravotná starostlivosť vrátane ambulantných častí</b>	<b>19</b>	<b>5 509,98</b>	<b>1 139,15</b>	<b>2 898,27</b>
všeobecná nemocnica	8	5 162,17	1 076,92	2 715,28
špecializovaná nemocnica	2	139,75	28,62	97,00
liečebňa	4	134,31	23,11	66,74
hospic	–	–	–	–
dom ošetrovateľskej starostlivosti	1	–	–	–
prírodné liečebné kúpele	3	61,75	9,00	14,75
kúpeľná liečebňa	1	12,00	1,50	4,50
zariadenie biomedicínskeho výskumu	–	–	–	–
<b>Lekárska starostlivosť</b>	<b>186</b>	<b>595,38</b>	–	–
verejná lekáreň	165	549,38	–	–
pobočka verejnej lekárne	8	9,00	–	–
nemocničná lekáreň	–	–	–	–
verejná lekáreň zriadená ako výučbová základňa	–	–	–	–
výdajňa zdravotníckych pomôcok	10	19,00	–	–
výdajňa audioprotetických zdravotníckych pomôcok	–	–	–	–
výdajňa ortopedicko-protetických zdravotníckych pomôcok	3	18,00	–	–
<b>Hematologicko-transfúziologické zariadenia</b>	<b>2</b>	<b>36,91</b>	<b>5,24</b>	<b>17,22</b>
hematologicko-transfúziologické zariadenie s celoštátnou pôsobnosťou	2	36,91	5,24	17,22
hematologicko-transfúziologické zariadenie s regionálnou pôsobnosťou	–	–	–	–
<b>Ostatné</b>	<b>148</b>	<b>247,05</b>	<b>1,60</b>	<b>16,05</b>
očná optika	34	60,93	0,60	1,00
zubná technika	99	128,07	–	–
dopravná zdravotná služba	11	55,00	1,00	12,00
mobilné zariadenie PZS, na základe licencie na výkon samostatnej zdravotníckej praxe	4	3,05	–	3,05



**T 1.6 ZDRAVOTNÍCKI PRACOVNÍCI PODĽA DRUHU ZDRAVOTNÍCKEHO ZARIADENIA V KRAJOCH SR**

Banskobystrický kraj

Druh zdravotníckeho zariadenia	Počet zdravotníckych zariadení	Počet pracovných miest		
		zdravotnícki pracovníci spolu	lekári a zubní lekári	sestry a pôrodné asistentky
<b>Spolu</b>	<b>1 542</b>	<b>8 859,44</b>	<b>2 199,89</b>	<b>3 952,06</b>
<b>Ambulantná zdravotná starostlivosť</b>	<b>1 194</b>	<b>2 651,31</b>	<b>1 160,25</b>	<b>1 172,85</b>
ambulancia všeobecnej ambulantnej zdravotnej starostlivosti	351	640,75	315,60	324,15
ambulancia špecializovanej ambulantnej zdravotnej starostlivosti	727	1 265,32	615,63	558,66
ambulancia záchranej zdravotnej služby	x	x	x	x
zariadenie na poskytovanie jednodňovej zdravotnej starostlivosti	10	57,90	22,90	28,00
stacionár	10	102,20	31,60	57,60
poliklinika	7	186,16	68,81	61,15
agentúra domácej ošetrovateľskej starostlivosti	21	67,35	0,05	67,30
zariadenie spoločných vyšetrovacích a liečebných zložiek	51	220,05	49,87	20,20
mobilný hospic	–	–	–	–
ambulancia lekárskej služby prvej pomoci	17	111,58	55,79	55,79
<b>Ústavná zdravotná starostlivosť vrátane ambulantných častí</b>	<b>33</b>	<b>5 338,22</b>	<b>1 028,76</b>	<b>2 743,46</b>
všeobecná nemocnica	13	4 275,48	882,87	2 261,31
špecializovaná nemocnica	7	694,93	101,11	380,87
liečebňa	2	45,95	8,65	17,30
hospic	2	26,11	3,23	14,38
dom ošetrovateľskej starostlivosti	1	–	–	–
prírodné liečebné kúpele	6	173,55	24,20	38,60
kúpeľná liečebňa	2	122,20	8,70	31,00
zariadenie biomedicínskeho výskumu	–	–	–	–
<b>Lekárska starostlivosť</b>	<b>199</b>	<b>636,36</b>	<b>–</b>	<b>2,00</b>
verejná lekáreň	169	548,51	–	–
pobočka verejnej lekárne	9	8,65	–	–
nemocničná lekáreň	1	19,30	–	1,00
verejná lekáreň zriadená ako výučbová základňa	–	–	–	–
výdajňa zdravotníckych pomôcok	13	19,00	–	–
výdajňa audioprotetických zdravotníckych pomôcok	1	5,00	–	–
výdajňa ortopedicko-protetických zdravotníckych pomôcok	6	35,90	–	1,00

**T 1.6 ZDRAVOTNÍCKI PRACOVNÍCI PODĽA DRUHU ZDRAVOTNÍCKEHO ZARIADENIA V KRAJOCH SR**

Banskobystrický kraj

dokončenie

Druh zdravotníckeho zariadenia	Počet zdravotníckych zariadení	Počet pracovných miest		
		zdravotnícki pracovníci spolu	lekári a zubní lekári	sestry a pôrodné asistentky
<b>Hematologicko-transfúziologické zariadenia</b>	<b>2</b>	<b>68,15</b>	<b>8,88</b>	<b>31,75</b>
hematologicko-transfúziologické zariadenie s celoštátnou pôsobnosťou	1	66,15	8,88	31,75
hematologicko-transfúziologické zariadenie s regionálnou pôsobnosťou	1	2,00	–	–
<b>Ostatné</b>	<b>114</b>	<b>165,40</b>	<b>2,00</b>	<b>2,00</b>
očná optika	31	53,63	–	–
zubná technika	70	100,27	–	–
dopravná zdravotná služba	10	8,50	–	2,00
mobilné zariadenie PZS, na základe licencie na výkon samostatnej zdravotníckej praxe	3	3,00	2,00	–

**T 1.7 ZDRAVOTNÍCKI PRACOVNÍCI PODĽA DRUHU ZDRAVOTNÍCKEHO ZARIADENIA V KRAJOCH SR**

Prešovský kraj

Druh zdravotníckeho zariadenia	Počet zdravotníckych zariadení	Počet pracovných miest		
		zdravotnícki pracovníci spolu	lekári a zubní lekári	sestry a pôrodné asistentky
<b>Spolu</b>	<b>1 851</b>	<b>10 001,88</b>	<b>2 562,89</b>	<b>4 492,62</b>
<b>Ambulantná zdravotná starostlivosť</b>	<b>1 451</b>	<b>3 391,17</b>	<b>1 424,10</b>	<b>1 482,36</b>
ambulancia všeobecnej ambulantnej zdravotnej starostlivosti	425	794,90	398,01	393,89
ambulancia špecializovanej ambulantnej zdravotnej starostlivosti	864	1 681,48	809,41	735,25
ambulancia záchranej zdravotnej služby	x	x	x	x
zariadenie na poskytovanie jednodňovej zdravotnej starostlivosti	6	22,35	9,40	11,95
stacionár	32	219,94	57,79	125,15
poliklinika	12	250,74	99,67	97,49
agentúra domácej ošetrovateľskej starostlivosti	34	107,01	–	100,18
zariadenie spoločných vyšetrovacích a liečebných zložiek	71	305,45	45,12	15,05
mobilný hospic	5	0,90	0,50	0,20
ambulancia lekárskej služby prvej pomoci	2	8,40	4,20	3,20

**T 1.7 ZDRAVOTNÍCKI PRACOVNÍCI PODĽA DRUHU ZDRAVOTNÍCKEHO ZARIADENIA V KRAJOCH SR**

Prešovský kraj

dokončenie

Druh zdravotníckeho zariadenia	Počet zdravotníckych zariadení	Počet pracovných miest		
		zdravotnícki pracovníci spolu	lekári a zubní lekári	sestry a pôrodné asistentky
<b>Ústavná zdravotná starostlivosť vrátane ambulantných častí</b>	<b>36</b>	<b>5 737,44</b>	<b>1 132,82</b>	<b>2 985,04</b>
všeobecná nemocnica	13	5 028,38	1 007,33	2 625,52
špecializovaná nemocnica	7	441,42	89,97	249,56
liečebňa	1	36,40	5,40	20,00
hospic	2	29,70	2,25	16,00
dom ošetrovateľskej starostlivosti	3	22,25	0,25	8,00
prírodné liečebné kúpele	7	154,74	25,07	56,96
kúpeľná liečebňa	3	24,55	2,55	9,00
zariadenie biomedicínskeho výskumu	–	–	–	–
<b>Lekárska starostlivosť</b>	<b>225</b>	<b>649,75</b>	<b>–</b>	<b>2,00</b>
verejná lekáreň	191	557,75	–	–
pobočka verejnej lekárne	6	7,00	–	–
nemocničná lekáreň	–	–	–	–
verejná lekáreň zriadená ako výučbová základňa	–	–	–	–
výdajňa zdravotníckych pomôcok	23	73,00	–	2,00
výdajňa audioprotetických zdravotníckych pomôcok	–	–	–	–
výdajňa ortopedicko-protetických zdravotníckych pomôcok	5	12,00	–	–
<b>Hematologicko-transfúziologické zariadenia</b>	<b>2</b>	<b>31,43</b>	<b>4,97</b>	<b>15,22</b>
hematologicko-transfúziologické zariadenie s celoštátnou pôsobnosťou	2	31,43	4,97	15,22
hematologicko-transfúziologické zariadenie s regionálnou pôsobnosťou	–	–	–	–
<b>Ostatné</b>	<b>137</b>	<b>192,09</b>	<b>1,00</b>	<b>8,00</b>
očná optika	29	47,25	1,00	–
zubná technika	93	113,60	–	–
dopravná zdravotná služba	13	29,24	–	6,00
mobilné zariadenie PZS, na základe licencie na výkon samostatnej zdravotníckej praxe	2	2,00	–	2,00

**T 1.8 ZDRAVOTNÍCKI PRACOVNÍCI PODĽA DRUHU ZDRAVOTNÍCKEHO ZARIADENIA V KRAJOCH SR**

Košícký kraj

Druh zdravotníckeho zariadenia	Počet zdravotníckych zariadení	Počet pracovných miest		
		zdravotnícki pracovníci spolu	lekári a zubní lekári	sestry a pôrodné asistentky
<b>Spolu</b>	<b>1 966</b>	<b>11 621,85</b>	<b>3 088,21</b>	<b>5 193,87</b>
<b>Ambulantná zdravotná starostlivosť</b>	<b>1 545</b>	<b>3 576,03</b>	<b>1 551,17</b>	<b>1 468,58</b>
ambulancia všeobecnej ambulantnej zdravotnej starostlivosti	431	780,65	399,99	377,83
ambulancia špecializovanej ambulantnej zdravotnej starostlivosti	953	1 775,99	900,37	759,32
ambulancia záchranej zdravotnej služby	x	x	x	x
zariadenie na poskytovanie jednodňovej zdravotnej starostlivosti	19	50,25	28,50	17,75
stacionár	18	182,50	46,75	116,75
poliklinika	7	206,17	77,28	98,45
agentúra domácej ošetrovateľskej starostlivosti	22	64,84	–	61,30
zariadenie spoločných vyšetrovacích a liečebných zložiek	82	440,78	51,92	9,89
mobilitný hospic	3	0,90	0,50	0,20
ambulancia lekárskej služby prvej pomoci	10	73,95	45,86	27,09
<b>Ústavná zdravotná starostlivosť vrátane ambulantných častí</b>	<b>26</b>	<b>6 936,38</b>	<b>1 523,82</b>	<b>3 692,65</b>
všeobecná nemocnica	11	5 738,42	1 301,51	3 052,75
špecializovaná nemocnica	8	917,19	185,91	497,53
liečebňa	5	240,97	31,90	128,07
hospic	–	–	–	–
dom ošetrovateľskej starostlivosti	1	10,00	–	5,00
prírodné liečebné kúpele	1	29,80	4,50	9,30
kúpeľná liečebňa	–	–	–	–
zariadenie biomedicínskeho výskumu	–	–	–	–
<b>Lekárska starostlivosť</b>	<b>241</b>	<b>800,01</b>	<b>–</b>	<b>1,00</b>
verejná lekáreň	205	722,76	–	1,00
pobočka verejnej lekárne	8	14,00	–	–
nemocničná lekáreň	2	12,00	–	–
verejná lekáreň zriadená ako výučbová základňa	–	–	–	–
výdajňa zdravotníckych pomôcok	20	27,00	–	–
výdajňa audioprotetických zdravotníckych pomôcok	–	–	–	–
výdajňa ortopedicko-protetických zdravotníckych pomôcok	6	24,25	–	–

**T 1.8 ZDRAVOTNÍCKI PRACOVNÍCI PODĽA DRUHU ZDRAVOTNÍCKEHO ZARIADENIA V KRAJOCH SR**

Košícký kraj

dokončenie

Druh zdravotníckeho zariadenia	Počet zdravotníckych zariadení	Počet pracovných miest		
		zdravotnícki pracovníci spolu	lekári a zubní lekári	sestry a pôrodné asistentky
<b>Hematologicko-transfúziologické zariadenia</b>	<b>2</b>	<b>74,28</b>	<b>10,37</b>	<b>28,04</b>
hematologicko-transfúziologické zariadenie s celoštátnou pôsobnosťou	1	54,23	5,92	25,04
hematologicko-transfúziologické zariadenie s regionálnou pôsobnosťou	1	20,05	4,45	3,00
<b>Ostatné</b>	<b>152</b>	<b>235,15</b>	<b>2,85</b>	<b>3,60</b>
očná optika	29	51,90	2,25	–
zubná technika	113	128,05	–	–
dopravná zdravotná služba	10	55,20	0,60	3,60
mobilné zariadenie PZS, na základe licencie na výkon samostatnej zdravotníckej praxe	–	–	–	–

Poznámka: Druh zdravotníckeho zariadenia „ambulancia záchrannej zdravotnej služby“ má ako miesto prevádzkovania zásahové územie SR, tzn. nemá vyplnené položky sídla zariadenia. Ako sídlo odborného útvaru má sídlo stanice záchrannej zdravotnej služby – stacionárne pracovisko, na ktorom sa zdržiava zásahová skupina záchrannej zdravotnej služby a ambulancia záchrannej zdravotnej služby mimo času výjazdu. Počet zdravotníckych zariadení „ambulancia záchrannej zdravotnej služby“ je uvádzaný len za SR, nie za jednotlivé kraje SR.

**T 2.1 ZDRAVOTNÍCKI PRACOVNÍCI PODĽA ZRIAĐOVATEĽA A DRUHU ZDRAVOTNÍCKEHO ZARIADENIA – V ZRIAĐOVATEĽSKEJ A ZAKLADATEĽSKEJ PÔSOBNOSTI MZ SR**

Druh zdravotníckeho zariadenia	Počet zdravotníckych zariadení	Počet pracovných miest		
		zdravotnícki pracovníci spolu	lekári a zubní lekári	sestry a pôrodné asistentky
<b>Spolu</b>	<b>120</b>	<b>26 993,56</b>	<b>5 812,12</b>	<b>13 790,83</b>
<b>Ambulantná zdravotná starostlivosť</b>	<b>30</b>	<b>1 134,77</b>	<b>176,68</b>	<b>107,02</b>
ambulancia všeobecnej ambulantnej zdravotnej starostlivosti	3	5,52	3,47	2,05
ambulancia špecializovanej ambulantnej zdravotnej starostlivosti	6	41,41	17,93	19,98
ambulancia záchrannej zdravotnej služby	11	900,73	105,49	29,89
zariadenie na poskytovanie jednodňovej zdravotnej starostlivosti	–	–	–	–
stacionár	1	3,00	1,00	2,00
poliklinika	2	116,81	38,95	48,90
agentúra domácej ošetrovateľskej starostlivosti	–	–	–	–
zariadenie spoločných vyšetrovacích a liečebných zložiek	6	60,90	6,64	1,00
mobilný hospic	–	–	–	–
ambulancia lekárskej služby prvej pomoci	1	6,40	3,20	3,20

**T 2.1 ZDRAVOTNÍCKI PRACOVNÍCI PODĽA ZRIAĐOVATEĽA A DRUHU ZDRAVOTNÍCKEHO ZARIADENIA –  
V ZRIAĐOVATEĽSKEJ A ZAKLADATEĽSKEJ PÔSOBNOSTI MZ SR**

dokončenie

Druh zdravotníckeho zariadenia	Počet zdravotníckych zariadení	Počet pracovných miest		
		zdravotnícki pracovníci spolu	lekári a zubní lekári	sestry a pôrodné asistentky
<b>Ústavná zdravotná starostlivosť vrátane ambulantných častí</b>	<b>65</b>	<b>25 397,23</b>	<b>5 573,61</b>	<b>13 520,05</b>
všeobecná nemocnica	24	20 446,00	4 674,96	10 858,84
špecializovaná nemocnica	27	4 392,03	828,30	2 409,04
liečebňa	9	415,90	59,55	210,17
hospic	–	–	–	–
dom ošetrovateľskej starostlivosti	1	10,00	–	5,00
prírodné liečebné kúpele	1	7,05	2,05	4,00
kúpeľná liečebňa	3	126,25	8,75	33,00
zariadenie biomedicínskeho výskumu	–	–	–	–
<b>Lekárska starostlivosť</b>	<b>7</b>	<b>63,93</b>	<b>–</b>	<b>1,00</b>
verejná lekáreň	3	33,63	–	–
pobočka verejnej lekárne	–	–	–	–
nemocničná lekáreň	2	27,30	–	1,00
verejná lekáreň zriadená ako výučbová základňa	–	–	–	–
výdajňa zdravotníckych pomôcok	1	1,00	–	–
výdajňa audioprotetických zdravotníckych pomôcok	–	–	–	–
výdajňa ortopedicko-protetických zdravotníckych pomôcok	1	2,00	–	–
<b>Hematologicko-transfúziologické zariadenia</b>	<b>11</b>	<b>361,13</b>	<b>61,83</b>	<b>157,76</b>
hematologicko-transfúziologické zariadenie s celoštátnou pôsobnosťou	11	361,13	61,83	157,76
hematologicko-transfúziologické zariadenie s regionálnou pôsobnosťou	–	–	–	–
<b>Ostatné</b>	<b>7</b>	<b>36,50</b>	<b>–</b>	<b>5,00</b>
očná optika	–	–	–	–
zubná technika	–	–	–	–
dopravná zdravotná služba	7	36,50	–	5,00
mobilné zariadenie PZS, na základe licencie na výkon samostatnej zdravotníckej praxe	–	–	–	–

**T 2.2 ZDRAVOTNÍCKI PRACOVNÍCI PODĽA ZRIAĐOVATEĽA A DRUHU ZDRAVOTNÍCKEHO ZARIADENIA – V ZRIAĐOVATEĽSKEJ PÔSOBNOSTI INÝCH REZORTOV**

Druh zdravotníckeho zariadenia	Počet zdravotníckych zariadení	Počet pracovných miest		
		zdravotnícki pracovníci spolu	lekári a zubní lekári	sestry a pôrodné asistentky
<b>Spolu</b>	<b>83</b>	<b>1 372,57</b>	<b>341,82</b>	<b>658,33</b>
<b>Ambulantná zdravotná starostlivosť</b>	<b>70</b>	<b>228,78</b>	<b>79,88</b>	<b>118,05</b>
ambulancia všeobecnej ambulantnej zdravotnej starostlivosti	35	91,18	34,31	55,87
ambulancia špecializovanej ambulantnej zdravotnej starostlivosti	18	27,83	11,20	10,63
ambulancia záchranej zdravotnej služby	–	–	–	–
zariadenie na poskytovanie jednodňovej zdravotnej starostlivosti	–	–	–	–
stacionár	5	10,00	1,00	4,00
poliklinika	7	82,27	30,22	40,55
agentúra domácej ošetrovateľskej starostlivosti	–	–	–	–
zariadenie spoločných vyšetrovacích a liečebných zložiek	5	17,50	3,15	7,00
mobilný hospic	–	–	–	–
ambulancia lekárskej služby prvej pomoci	–	–	–	–
<b>Ústavná zdravotná starostlivosť vrátane ambulantných častí</b>	<b>10</b>	<b>1 102,07</b>	<b>261,94</b>	<b>540,28</b>
všeobecná nemocnica	2	867,50	195,00	423,65
špecializovaná nemocnica	4	184,07	60,94	98,13
liečebňa	–	–	–	–
hospic	–	–	–	–
dom ošetrovateľskej starostlivosti	–	–	–	–
prírodné liečebné kúpele	–	–	–	–
kúpeľná liečebňa	4	50,50	6,00	18,50
zariadenie biomedicínskeho výskumu	–	–	–	–
<b>Lekárska starostlivosť</b>	<b>2</b>	<b>22,72</b>	–	–
verejná lekáreň	1	4,00	–	–
pobočka verejnej lekárne	–	–	–	–
nemocničná lekáreň	–	–	–	–
verejná lekáreň zriadená ako výučbová základňa	1	18,72	–	–
výdajňa zdravotníckych pomôcok	–	–	–	–
výdajňa audioprotetických zdravotníckych pomôcok	–	–	–	–
výdajňa ortopedicko-protetických zdravotníckych pomôcok	–	–	–	–

**T 2.2 ZDRAVOTNÍCKI PRACOVNÍCI PODĽA ZRIAĐOVATEĽA A DRUHU ZDRAVOTNÍCKEHO ZARIADENIA – V ZRIAĐOVATEĽSKEJ PÔSOBNOSTI INÝCH REZORTOV**

dokončenie

Druh zdravotníckeho zariadenia	Počet zdravotníckych zariadení	Počet pracovných miest		
		zdravotnícki pracovníci spolu	lekári a zubní lekári	sestry a pôrodné asistentky
<b>Hematologicko-transfúziologické zariadenia</b>	–	–	–	–
hematologicko-transfúziologické zariadenie s celoštátnou pôsobnosťou	–	–	–	–
hematologicko-transfúziologické zariadenie s regionálnou pôsobnosťou	–	–	–	–
<b>Ostatné</b>	<b>1</b>	<b>19,00</b>	–	–
očná optika	–	–	–	–
zubná technika	–	–	–	–
dopravná zdravotná služba	1	19,00	–	–
mobilné zariadenie PZS, na základe licencie na výkon samostatnej zdravotníckej praxe	–	–	–	–

**T 2.3 ZDRAVOTNÍCKI PRACOVNÍCI PODĽA ZRIAĐOVATEĽA A DRUHU ZDRAVOTNÍCKEHO ZARIADENIA – V ZRIAĐOVATEĽSKEJ PÔSOBNOSTI VÚC, MIEST A OBCÍ**

Druh zdravotníckeho zariadenia	Počet zdravotníckych zariadení	Počet pracovných miest		
		zdravotnícki pracovníci spolu	lekári a zubní lekári	sestry a pôrodné asistentky
<b>Spolu</b>	<b>90</b>	<b>10 735,10</b>	<b>2 050,15</b>	<b>5 578,90</b>
<b>Ambulantná zdravotná starostlivosť</b>	<b>30</b>	<b>373,95</b>	<b>92,88</b>	<b>136,56</b>
ambulancia všeobecnej ambulantnej zdravotnej starostlivosti	1	0,78	0,15	0,63
ambulancia špecializovanej ambulantnej zdravotnej starostlivosti	5	12,60	3,10	2,50
ambulancia záchranej zdravotnej služby	11	130,92	19,65	40,93
zariadenie na poskytovanie jednodňovej zdravotnej starostlivosti	–	–	–	–
stacionár	–	–	–	–
poliklinika	7	206,85	61,78	87,90
agentúra domácej ošetrovateľskej starostlivosti	1	–	–	–
zariadenie spoločných vyšetrovacích a liečebných zložiek	2	11,60	1,60	–
mobilný hospic	–	–	–	–
ambulancia lekárskej služby prvej pomoci	3	11,20	6,60	4,60



**T 2.3 ZDRAVOTNÍCKI PRACOVNÍCI PODĽA ZRIAĐOVATEĽA A DRUHU ZDRAVOTNÍCKEHO ZARIADENIA –  
V ZRIAĐOVATEĽSKEJ PÔSOBNOSTI VÚC, MIEST A OBCÍ**

dokončenie

Druh zdravotníckeho zariadenia	Počet zdravotníckych zariadení	Počet pracovných miest		
		zdravotnícki pracovníci spolu	lekári a zubní lekári	sestry a pôrodné asistentky
<b>Ústavná zdravotná starostlivosť vrátane ambulantných častí</b>	<b>35</b>	<b>10 236,83</b>	<b>1 957,27</b>	<b>5 429,06</b>
všeobecná nemocnica	30	10 131,58	1 938,42	5 377,36
špecializovaná nemocnica	2	41,80	10,00	17,60
liečebňa	2	54,45	7,85	26,10
hospic	1	9,00	1,00	8,00
dom ošetrovateľskej starostlivosti	–	–	–	–
prírodné liečebné kúpele	–	–	–	–
kúpeľná liečebňa	–	–	–	–
zariadenie biomedicínskeho výskumu	–	–	–	–
<b>Lekárska starostlivosť</b>	<b>10</b>	<b>61,66</b>	<b>–</b>	<b>1,00</b>
verejná lekáreň	9	57,66	–	1,00
pobočka verejnej lekárne	–	–	–	–
nemocničná lekáreň	1	4,00	–	–
verejná lekáreň zriadená ako výučbová základňa	–	–	–	–
výdajňa zdravotníckych pomôcok	–	–	–	–
výdajňa audioprotetických zdravotníckych pomôcok	–	–	–	–
výdajňa ortopedicko-protetických zdravotníckych pomôcok	–	–	–	–
<b>Hematologicko-transfúziologické zariadenia</b>	<b>–</b>	<b>–</b>	<b>–</b>	<b>–</b>
hematologicko-transfúziologické zariadenie s celoštátnou pôsobnosťou	–	–	–	–
hematologicko-transfúziologické zariadenie s regionálnou pôsobnosťou	–	–	–	–
<b>Ostatné</b>	<b>15</b>	<b>62,66</b>	<b>–</b>	<b>12,28</b>
očná optika	–	–	–	–
zubná technika	1	1,00	–	–
dopravná zdravotná služba	14	61,66	–	12,28
mobilné zariadenie PZS, na základe licencie na výkon samostatnej zdravotníckej praxe	–	–	–	–

**T 2.4 ZDRAVOTNÍCKI PRACOVNÍCI PODĽA ZRIAĐOVATEĽA A DRUHU ZDRAVOTNÍCKEHO ZARIADENIA – V PÔSOBNOSTI INÝCH ZRIAĐOVATEĽOV**

Druh zdravotníckeho zariadenia	Počet zdravotníckych zariadení	Počet pracovných miest		
		zdravotnícki pracovníci spolu	lekári a zubní lekári	sestry a pôrodné asistentky
<b>Spolu</b>	<b>12 729</b>	<b>36 054,82</b>	<b>11 438,07</b>	<b>12 401,73</b>
<b>Ambulantná zdravotná starostlivosť</b>	<b>10 022</b>	<b>24 467,54</b>	<b>10 247,45</b>	<b>10 039,48</b>
ambulancia všeobecnej ambulantnej zdravotnej starostlivosti	2 868	5 343,60	2 695,90	2 633,67
ambulancia špecializovanej ambulantnej zdravotnej starostlivosti	6 138	11 747,08	5 719,67	5 158,23
ambulancia záchrannej zdravotnej služby	4	805,54	176,45	1,00
zariadenie na poskytovanie jednodňovej zdravotnej starostlivosti	102	451,73	198,26	209,37
stacionár	117	1 140,58	286,88	692,93
poliklinika	53	1 264,48	499,61	493,72
agentúra domácej ošetrovateľskej starostlivosti	170	594,53	1,05	553,86
zariadenie spoločných vyšetrovacích a liečebných zložiek	476	2 668,43	423,04	96,12
mobilitný hospic	15	4,80	1,50	2,90
ambulancia lekárskej služby prvej pomoci	79	446,77	245,09	197,68
<b>Ústavná zdravotná starostlivosť vrátane ambulantných častí</b>	<b>71</b>	<b>5 182,08</b>	<b>1 174,97</b>	<b>2 331,30</b>
všeobecná nemocnica	18	3 359,48	826,77	1 712,62
špecializovaná nemocnica	10	708,88	205,37	298,40
liečebňa	8	121,95	22,65	59,84
hospic	7	109,42	17,37	51,88
dom ošetrovateľskej starostlivosti	6	35,50	0,50	10,00
prírodné liečebné kúpele	21	846,85	102,31	198,56
kúpeľná liečebňa	–	–	–	–
zariadenie biomedicínskeho výskumu	1	–	–	–
<b>Lekárska starostlivosť</b>	<b>1 615</b>	<b>4 967,99</b>	<b>–</b>	<b>5,00</b>
verejná lekáreň	1 394	4 479,11	–	1,00
pobočka verejnej lekárne	76	113,93	–	–
nemocničná lekáreň	–	–	–	–
verejná lekáreň zriadená ako výučbová základňa	–	–	–	–
výdajňa zdravotníckych pomôcok	103	192,50	–	3,00
výdajňa audioprotetických zdravotníckych pomôcok	6	13,00	–	–
výdajňa ortopedicko-protetických zdravotníckych pomôcok	36	169,45	–	1,00

**T 2.4 ZDRAVOTNÍCKI PRACOVNÍCI PODĽA ZRIAĐOVATEĽA A DRUHU ZDRAVOTNÍCKEHO ZARIADENIA – V PÔSOBNOSTI INÝCH ZRIAĐOVATEĽOV**

dokončenie

Druh zdravotníckeho zariadenia	Počet zdravotníckych zariadení	Počet pracovných miest		
		zdravotnícki pracovníci spolu	lekári a zubní lekári	sestry a pôrodné asistentky
<b>Hematologicko-transfúziologické zariadenia</b>	<b>2</b>	<b>22,05</b>	<b>4,45</b>	<b>3,00</b>
hematologicko-transfúziologické zariadenie s celoštátnou pôsobnosťou	–	–	–	–
hematologicko-transfúziologické zariadenie s regionálnou pôsobnosťou	2	22,05	4,45	3,00
<b>Ostatné</b>	<b>1 019</b>	<b>1 415,16</b>	<b>11,20</b>	<b>22,95</b>
očná optika	249	429,30	4,54	1,30
zubná technika	704	855,01	–	–
dopravná zdravotná služba	51	118,74	1,60	16,60
mobilné zariadenie PZS, na základe licencie na výkon samostatnej zdravotníckej praxe	15	12,11	5,06	5,05

**T 3 PRACOVNÍCI V ZDRAVOTNÍCTVE PODĽA DRUHU ODBORNÉHO ÚTVARU V SLOVENSKEJ REPUBLIKE**

Počet pracovných miest v povolani	Spolu	Druh odborného útvaru					
		ambulancia	oddelenie	pracovisko	stacionár	útvár JZS	útvár SVLZ
<b>Zdravotnícky pracovník</b>	<b>75 156,05</b>	<b>26 615,82</b>	<b>28 721,31</b>	<b>8 535,79</b>	<b>737,24</b>	<b>703,93</b>	<b>9 841,96</b>
v tom							
lekár	17 115,82	9 177,09	5 988,24	151,54	155,44	251,96	1 391,55
zubný lekár	2 526,34	2 499,50	25,74	–	–	0,20	0,90
farmaceut	3 160,78	3,36	3,30	3 140,52	–	–	13,60
sestra	30 666,08	11 253,10	15 754,94	1 273,09	455,69	328,78	1 600,48
pôrodná asistentka	1 763,71	652,68	1 049,85	7,45	–	34,55	19,18
zdravotnícky laborant	2 779,06	143,09	15,81	17,10	–	5,00	2 598,06
farmaceutický laborant	2 001,48	3,23	–	1 993,25	–	–	5,00
technik pre ZP	19,40	1,00	–	18,40	–	–	–
fyzioterapeut	1 715,65	47,34	410,25	25,55	20,40	–	1 212,11
zdravotnícky záchranár	1 374,06	1 349,01	17,75	7,30	–	–	–
verejný zdravotník	27,77	22,77	3,00	–	–	–	2,00
zdravotnícky asistent	1 904,57	199,34	1 375,20	51,04	7,65	15,10	256,24
rádiologický technik	1 290,09	20,78	3,60	–	–	–	1 265,71
dentálna hygienička	215,81	215,81	–	–	–	–	–
asistent výživy	34,13	2,63	31,50	–	–	–	–
masér	527,80	2,60	255,84	–	2,00	–	267,36
sanitár	5 171,03	384,42	3 609,12	347,63	72,00	60,74	697,12
zubný asistent	84,30	84,30	–	–	–	–	–
zubný technik	881,52	23,51	2,00	855,01	–	–	1,00
optometriska	89,71	1,00	–	86,71	–	2,00	–
očný optik	338,35	3,60	–	334,75	–	–	–
ortopedický technik	214,45	–	–	214,45	–	–	–
elektrotechnik ZP	8,00	–	–	8,00	–	–	–
logopéd	146,34	135,44	8,80	–	0,50	0,60	1,00
psychológ	486,89	343,18	130,55	–	11,56	–	1,60
laboratórny diagnostik	524,42	36,44	13,58	4,00	2,70	2,00	465,70
liečebný pedagóg	36,74	9,20	17,24	–	9,30	–	1,00
fyzik	51,75	1,40	5,00	–	–	3,00	42,35
Nezdravotnícky pracovník	9 158,70	1 316,47	3 991,99	2 704,97	116,46	43,91	984,90
Počet útvarov	21 453	15 197	1 181	2 998	184	399	1 494

**T 3.1 PRACOVNÍCI V ZDRAVOTNÍCTVE PODĽA DRUHU ODBORNÉHO ÚTVARU V KRAJOCH SR**

Bratislavský kraj

Počet pracovných miest v povolani	Spolu	Druh odborného útvaru					
		ambulancia	oddelenie	pracovisko	stacionár	útvár JZS	útvár SVLZ
<b>Zdravotnícky pracovník</b>	<b>13 108,11</b>	<b>4 292,19</b>	<b>4 631,83</b>	<b>1 737,64</b>	<b>111,57</b>	<b>120,53</b>	<b>2 214,35</b>
v tom							
lekár	3 173,71	1 454,33	1 220,25	60,06	16,65	41,68	380,74
zubný lekár	443,13	432,86	9,59	–	–	–	0,68
farmaceut	650,29	2,00	3,30	640,29	–	–	4,70
sestra	5 345,47	1 862,41	2 579,76	414,58	64,82	50,35	373,55
pôrodná asistentka	180,23	96,23	78,00	–	–	5,00	1,00
zdravotnícky laborant	602,93	27,96	1,00	8,10	–	5,00	560,87
farmaceutický laborant	297,28	2,23	–	292,05	–	–	3,00
technik pre ZP	8,40	–	–	8,40	–	–	–
fyzioterapeut	300,05	4,00	1,50	6,75	9,70	–	278,10
zdravotnícky záchranár	142,68	140,88	–	1,80	–	–	–
verejný zdravotník	16,50	15,50	–	–	–	–	1,00
zdravotnícky asistent	325,70	20,83	228,20	29,80	1,00	7,00	38,87
rádiologický technik	246,79	7,25	–	–	–	–	239,54
dentálna hygienička	36,75	36,75	–	–	–	–	–
asistent výživy	4,13	1,13	3,00	–	–	–	–
masér	39,88	–	–	–	2,00	–	37,88
sanitár	685,68	28,78	468,79	59,03	8,80	7,50	112,78
zubný asistent	23,30	23,30	–	–	–	–	–
zubný technik	117,14	2,16	–	114,98	–	–	–
optometrista	23,00	–	–	21,00	–	2,00	–
očný optik	46,80	–	–	46,80	–	–	–
ortopedický technik	25,00	–	–	25,00	–	–	–
elektrotechnik ZP	6,00	–	–	6,00	–	–	–
logopéd	34,80	32,50	1,80	–	0,50	–	–
psychológ	117,62	86,32	27,20	–	4,10	–	–
laboratórny diagnostik	197,75	9,07	7,84	3,00	2,70	2,00	173,14
liečebný pedagóg	8,10	5,20	1,60	–	1,30	–	–
fyzik	9,00	0,50	–	–	–	–	8,50
Nezdravotnícky pracovník	1 441,65	193,16	548,67	411,72	21,63	10,50	255,97
Počet útvarov	3 424	2 466	157	440	22	63	276

**T 3.2 PRACOVNÍCI V ZDRAVOTNÍCTVE PODĽA DRUHU ODBORNÉHO ÚTVARU V KRAJOCH SR**

Trnavský kraj

Počet pracovných miest v povolani	Spolu	Druh odborného útvaru					
		ambulancia	oddelenie	pracovisko	stacionár	útvár JZS	útvár SVLZ
<b>Zdravotnícky pracovník</b>	<b>6 011,30</b>	<b>2 291,33</b>	<b>2 051,86</b>	<b>845,87</b>	<b>51,68</b>	<b>31,06</b>	<b>739,50</b>
v tom							
lekár	1 333,28	809,39	395,96	15,36	8,35	10,86	93,36
zubný lekár	206,25	206,25	–	–	–	–	–
farmaceut	285,08	–	–	283,48	–	–	1,60
sestra	2 419,62	1 036,84	1 075,82	118,84	31,63	19,10	137,39
pôrodná asistentka	187,26	60,78	126,18	–	–	–	0,30
zdravotnícky laborant	192,94	6,00	1,75	–	–	–	185,19
farmaceutický laborant	204,45	–	–	204,45	–	–	–
technik pre ZP	–	–	–	–	–	–	–
fyzioterapeut	163,57	0,50	55,50	4,50	1,00	–	102,07
zdravotnícky záchranár	58,50	58,50	–	–	–	–	–
verejný zdravotník	–	–	–	–	–	–	–
zdravotnícky asistent	85,90	10,60	58,55	3,50	–	–	13,25
rádiologický technik	100,09	–	–	–	–	–	100,09
dentálna hygienička	20,63	20,63	–	–	–	–	–
asistent výživy	7,30	0,50	6,80	–	–	–	–
masér	93,17	–	69,00	–	–	–	24,17
sanitár	399,48	35,65	254,30	54,38	5,00	1,10	49,05
zubný asistent	4,00	4,00	–	–	–	–	–
zubný technik	95,01	6,10	–	87,91	–	–	1,00
optometrista	10,00	–	–	10,00	–	–	–
očný optik	58,45	2,00	–	56,45	–	–	–
ortopedický technik	7,00	–	–	7,00	–	–	–
elektrotechnik ZP	–	–	–	–	–	–	–
logopéd	15,44	13,44	2,00	–	–	–	–
psychológ	25,85	19,15	3,00	–	3,70	–	–
laboratórny diagnostik	33,03	1,00	–	–	–	–	32,03
liečebný pedagóg	5,00	–	3,00	–	2,00	–	–
fyzik	–	–	–	–	–	–	–
Nezdravotnícky pracovník	1 294,73	71,39	923,54	235,45	4,66	–	59,69
Počet útvarov	1 770	1 232	76	314	18	23	107

**T 3.3 PRACOVNÍCI V ZDRAVOTNÍCTVE PODĽA DRUHU ODBORNÉHO ÚTVARU V KRAJOCH SR**

Trenčiansky kraj

Počet pracovných miest v povolani	Spolu	Druh odborného útvaru					
		ambulancia	oddelenie	pracovisko	stacionár	útvár JZS	útvár SVLZ
<b>Zdravotnícky pracovník</b>	<b>7 014,36</b>	<b>2 815,72</b>	<b>2 525,88</b>	<b>756,90</b>	<b>93,12</b>	<b>77,32</b>	<b>745,42</b>
v tom							
lekár	<b>1 636,95</b>	982,40	494,15	12,95	23,00	24,37	100,08
zubný lekár	<b>272,65</b>	272,65	–	–	–	–	–
farmaceut	<b>326,71</b>	–	–	326,51	–	–	0,20
sestra	<b>2 767,57</b>	1 212,16	1 323,31	71,08	57,87	42,25	60,90
pôrodná asistentka	<b>193,80</b>	75,65	115,70	0,25	–	2,20	–
zdravotnícky laborant	<b>266,19</b>	7,33	–	–	–	–	258,86
farmaceutický laborant	<b>196,97</b>	–	–	196,97	–	–	–
technik pre ZP	<b>4,00</b>	–	–	4,00	–	–	–
fyzioterapeut	<b>185,73</b>	7,40	48,84	1,00	–	–	128,49
zdravotnícky záchranár	<b>107,21</b>	107,21	–	–	–	–	–
verejný zdravotník	–	–	–	–	–	–	–
zdravotnícky asistent	<b>134,16</b>	19,22	105,94	–	–	–	9,00
rádiologický technik	<b>112,30</b>	3,50	–	–	–	–	108,80
dentálna hygienička	<b>32,35</b>	32,35	–	–	–	–	–
asistent výživy	–	–	–	–	–	–	–
masér	<b>76,71</b>	–	66,21	–	–	–	10,50
sanitár	<b>465,74</b>	40,70	356,60	11,50	11,25	8,50	37,19
zubný asistent	<b>8,00</b>	8,00	–	–	–	–	–
zubný technik	<b>90,38</b>	0,25	–	90,13	–	–	–
optometrista	<b>5,00</b>	–	–	5,00	–	–	–
očný optik	<b>36,51</b>	–	–	36,51	–	–	–
ortopedický technik	<b>1,00</b>	–	–	1,00	–	–	–
elektrotechnik ZP	–	–	–	–	–	–	–
logopéd	<b>20,00</b>	19,00	1,00	–	–	–	–
psychológ	<b>38,85</b>	26,82	11,03	–	1,00	–	–
laboratórny diagnostik	<b>29,58</b>	1,08	0,10	–	–	–	28,40
liečebný pedagóg	<b>3,00</b>	–	3,00	–	–	–	–
fyzik	<b>3,00</b>	–	–	–	–	–	3,00
Nezdravotnícky pracovník	<b>914,94</b>	130,59	367,50	337,20	6,86	6,25	66,54
Počet útvarov	<b>2 137</b>	1 522	113	317	13	43	129

**T 3.4 PRACOVNÍCI V ZDRAVOTNÍCTVE PODĽA DRUHU ODBORNÉHO ÚTVARU V KRAJOCH SR**

Nitriansky kraj

Počet pracovných miest v povolani	Spolu	Druh odborného útvaru					
		ambulancia	oddelenie	pracovisko	stacionár	útvár JZS	útvár SVLZ
<b>Zdravotnícky pracovník</b>	<b>8 025,46</b>	<b>3 112,99</b>	<b>2 772,18</b>	<b>968,30</b>	<b>44,10</b>	<b>81,81</b>	<b>1 046,08</b>
v tom							
lekár	1 860,69	1 081,61	601,71	14,38	5,25	31,17	126,57
zubný lekár	264,47	264,37	–	–	–	–	0,10
farmaceut	364,29	1,03	–	361,46	–	–	1,80
sestra	3 265,63	1 306,44	1 580,95	148,17	29,80	40,62	159,65
pôrodná asistentka	177,66	86,54	85,62	–	–	3,20	2,30
zdravotnícky laborant	288,80	8,08	–	2,00	–	–	278,72
farmaceutický laborant	203,08	–	–	203,08	–	–	–
technik pre ZP	–	–	–	–	–	–	–
fyzioterapeut	178,31	2,34	3,00	6,50	1,60	–	164,87
zdravotnícky záchranár	182,92	169,42	13,50	–	–	–	–
verejný zdravotník	1,00	–	1,00	–	–	–	–
zdravotnícky asistent	160,98	17,84	107,99	4,00	3,65	1,00	26,50
rádiologický technik	132,81	–	2,20	–	–	–	130,61
dentálna hygienička	17,50	17,50	–	–	–	–	–
asistent výživy	–	–	–	–	–	–	–
masér	27,96	–	–	–	–	–	27,96
sanitár	588,50	95,50	357,41	48,57	3,80	5,82	77,40
zubný asistent	6,00	6,00	–	–	–	–	–
zubný technik	92,00	–	–	92,00	–	–	–
optometrista	3,06	–	–	3,06	–	–	–
očný optik	35,78	1,00	–	34,78	–	–	–
ortopedický technik	50,30	–	–	50,30	–	–	–
elektrotechnik ZP	–	–	–	–	–	–	–
logopéd	15,20	14,20	1,00	–	–	–	–
psychológ	53,52	37,12	14,80	–	–	–	1,60
laboratórny diagnostik	48,00	4,00	–	–	–	–	44,00
liečebný pedagóg	1,00	–	1,00	–	–	–	–
fyzik	6,00	–	2,00	–	–	–	4,00
Nezdravotnícky pracovník	706,35	112,63	269,06	228,99	4,70	5,62	85,35
Počet útvarov	2 454	1 750	114	369	11	46	164



**T 3.5 PRACOVNÍCI V ZDRAVOTNÍCTVE PODĽA DRUHU ODBORNÉHO ÚTVARU V KRAJOCH SR**

Žilinský kraj

Počet pracovných miest v povolani	Spolu	Druh odborného útvaru					
		ambulancia	oddelenie	pracovisko	stacionár	útvár JZS	útvár SVLZ
<b>Zdravotnícky pracovník</b>	<b>9 603,89</b>	<b>3 363,37</b>	<b>3 730,91</b>	<b>1 011,11</b>	<b>106,54</b>	<b>79,37</b>	<b>1 312,59</b>
v tom							
lekár	2 132,29	1 135,54	760,43	6,38	18,50	30,62	180,82
zubný lekár	313,77	305,97	7,80	–	–	–	–
farmaceut	366,16	–	–	363,92	–	–	2,24
sestra	3 971,72	1 458,29	2 054,90	131,04	74,04	37,75	215,70
pôrodná asistentka	253,25	88,50	149,50	3,00	–	–	12,25
zdravotnícky laborant	366,25	19,01	1,50	–	–	–	345,74
farmaceutický laborant	245,37	1,00	–	244,37	–	–	–
technik pre ZP	2,00	1,00	–	1,00	–	–	–
fyzioterapeut	172,90	1,00	45,36	2,00	1,50	–	123,04
zdravotnícky záchranár	163,70	163,70	–	–	–	–	–
verejný zdravotník	–	–	–	–	–	–	–
zdravotnícky asistent	218,34	33,65	143,44	4,00	–	1,00	36,25
rádiologický technik	173,47	2,25	1,00	–	–	–	170,22
dentálna hygienička	24,75	24,75	–	–	–	–	–
asistent výživy	1,50	–	1,50	–	–	–	–
masér	55,38	–	5,00	–	–	–	50,38
sanitár	778,24	58,09	536,15	48,00	12,50	7,00	116,50
zubný asistent	8,50	8,50	–	–	–	–	–
zubný technik	133,07	5,00	–	128,07	–	–	–
optometrista	18,00	–	–	18,00	–	–	–
očný optik	41,93	0,60	–	41,33	–	–	–
ortopedický technik	20,00	–	–	20,00	–	–	–
elektrotechnik ZP	–	–	–	–	–	–	–
logopéd	18,00	16,00	1,00	–	–	–	1,00
psychológ	53,55	37,52	16,03	–	–	–	–
laboratórny diagnostik	52,75	2,00	1,80	–	–	–	48,95
liečebný pedagóg	5,50	1,00	4,50	–	–	–	–
fyzik	13,50	–	1,00	–	–	3,00	9,50
Nezdravotnícky pracovník	1 254,09	217,55	508,05	350,67	16,76	4,92	156,14
Počet útvarov	2 634	1 872	156	366	25	45	170

**T 3.6 PRACOVNÍCI V ZDRAVOTNÍCTVE PODĽA DRUHU ODBORNÉHO ÚTVARU V KRAJOCH SR**

Banskobystrický kraj

Počet pracovných miest v povolani	Spolu	Druh odborného útvaru					
		ambulancia	oddelenie	pracovisko	stacionár	útvár JZS	útvár SVLZ
<b>Zdravotnícky pracovník</b>	<b>9 185,00</b>	<b>3 134,48</b>	<b>3 794,32</b>	<b>916,14</b>	<b>95,59</b>	<b>85,76</b>	<b>1 158,71</b>
v tom							
lekár	2 004,24	1 073,94	715,03	10,38	21,09	30,36	153,44
zubný lekár	255,25	255,25	–	–	–	–	–
farmaceut	345,83	–	–	344,25	–	–	1,58
sestra	3 728,37	1 283,37	2 041,28	95,90	57,50	33,40	216,92
pôrodná asistentka	220,69	74,91	134,58	1,00	–	10,00	0,20
zdravotnícky laborant	344,90	18,17	3,56	4,00	–	–	319,17
farmaceutický laborant	254,21	–	–	254,21	–	–	–
technik pre ZP	2,00	–	–	2,00	–	–	–
fyzioterapeut	254,55	3,00	98,05	0,10	6,00	–	147,40
zdravotnícky záchranár	250,91	248,16	2,25	0,50	–	–	–
verejný zdravotník	3,00	3,00	–	–	–	–	–
zdravotnícky asistent	273,41	28,03	203,88	1,00	–	3,00	37,50
rádiologický technik	134,39	2,00	0,40	–	–	–	131,99
dentálna hygienička	17,20	17,20	–	–	–	–	–
asistent výživy	9,20	–	9,20	–	–	–	–
masér	84,20	–	61,70	–	–	–	22,50
sanitár	679,76	63,50	499,85	13,00	11,00	9,00	83,41
zubný asistent	7,00	7,00	–	–	–	–	–
zubný technik	101,27	1,00	–	100,27	–	–	–
optometrista	11,00	–	–	11,00	–	–	–
očný optik	41,63	–	–	41,63	–	–	–
ortopedický technik	33,90	–	–	33,90	–	–	–
elektrotechnik ZP	2,00	–	–	2,00	–	–	–
logopéd	19,80	17,80	2,00	–	–	–	–
psychológ	54,20	34,30	19,90	–	–	–	–
laboratórny diagnostik	42,45	3,85	–	1,00	–	–	37,60
liečebný pedagóg	2,64	–	2,64	–	–	–	–
fyzik	7,00	–	–	–	–	–	7,00
Nezdravotnícky pracovník	1 225,58	201,60	557,89	322,56	14,00	8,60	120,93
Počet útvarov	2 582	1 820	167	348	17	51	179

**T 3.7 PRACOVNÍCI V ZDRAVOTNÍCTVE PODĽA DRUHU ODBORNÉHO ÚTVARU V KRAJOCH SR**

Prešovský kraj

Počet pracovných miest v povolani	Spolu	Druh odborného útvaru					
		ambulancia	oddelenie	pracovisko	stacionár	útvár JZS	útvár SVLZ
<b>Zdravotnícky pracovník</b>	<b>10 318,95</b>	<b>3 536,11</b>	<b>4 192,12</b>	<b>1 062,73</b>	<b>139,71</b>	<b>137,29</b>	<b>1 250,99</b>
v tom							
lekár	<b>2 273,83</b>	1 220,76	792,65	16,43	35,90	37,33	170,76
zubný lekár	<b>348,90</b>	345,10	3,80	–	–	–	–
farmaceut	<b>367,24</b>	–	–	367,16	–	–	0,08
sestra	<b>4 220,62</b>	1 458,33	2 232,58	158,68	80,85	69,35	220,83
pôrodná asistentka	<b>295,33</b>	86,31	191,09	3,00	–	11,80	3,13
zdravotnícky laborant	<b>305,83</b>	7,90	4,00	1,00	–	–	292,93
farmaceutický laborant	<b>245,81</b>	–	–	245,81	–	–	–
technik pre ZP	<b>1,00</b>	–	–	1,00	–	–	–
fyzioterapeut	<b>202,68</b>	1,40	57,88	1,25	–	–	142,15
zdravotnícky záchranár	<b>236,15</b>	233,15	2,00	1,00	–	–	–
verejný zdravotník	–	–	–	–	–	–	–
zdravotnícky asistent	<b>367,81</b>	28,14	276,40	7,57	3,00	2,10	50,60
rádiologický technik	<b>167,03</b>	2,03	–	–	–	–	165,00
dentálna hygienička	<b>43,30</b>	43,30	–	–	–	–	–
asistent výživy	<b>7,00</b>	1,00	6,00	–	–	–	–
masér	<b>87,10</b>	–	31,13	–	–	–	55,97
sanitár	<b>785,14</b>	23,70	577,96	44,98	13,40	16,11	108,99
zubný asistent	<b>18,50</b>	18,50	–	–	–	–	–
zubný technik	<b>118,60</b>	5,00	–	113,60	–	–	–
optometrista	<b>8,00</b>	1,00	–	7,00	–	–	–
očný optik	<b>39,25</b>	–	–	39,25	–	–	–
ortopedický technik	<b>55,00</b>	–	–	55,00	–	–	–
elektrotechnik ZP	–	–	–	–	–	–	–
logopéd	<b>15,10</b>	14,50	–	–	–	0,60	–
psychológ	<b>60,60</b>	43,55	14,49	–	2,56	–	–
laboratórny diagnostik	<b>39,63</b>	1,44	0,64	–	–	–	37,55
liečebný pedagóg	<b>5,50</b>	1,00	0,50	–	4,00	–	–
fyzik	<b>4,00</b>	–	1,00	–	–	–	3,00
Nezdravotnícky pracovník	<b>1 104,34</b>	225,69	379,08	390,77	21,50	3,70	83,60
Počet útvarov	<b>2 958</b>	2 052	188	408	56	48	206

**T 3.8 PRACOVNÍCI V ZDRAVOTNÍCTVE PODĽA DRUHU ODBORNÉHO ÚTVARU V KRAJOCH SR**

Košícký kraj

Počet pracovných miest v povolani	Spolu	Druh odborného útvaru					
		ambulancia	oddelenie	pracovisko	stacionár	útvár JZS	útvár SVLZ
<b>Zdravotnícky pracovník</b>	<b>11 888,98</b>	<b>4 069,63</b>	<b>5 022,21</b>	<b>1 237,10</b>	<b>94,93</b>	<b>90,79</b>	<b>1 374,32</b>
v tom							
lekár	2 700,83	1 419,12	1 008,06	15,60	26,70	45,57	185,78
zubný lekár	421,92	417,05	4,55	–	–	0,20	0,12
farmaceut	455,18	0,33	–	453,45	–	–	1,40
sestra	4 947,08	1 635,26	2 866,34	134,80	59,18	35,96	215,54
pôrodná asistentka	255,49	83,76	169,18	0,20	–	2,35	–
zdravotnícky laborant	411,22	48,64	4,00	2,00	–	–	356,58
farmaceutický laborant	354,31	–	–	352,31	–	–	2,00
technik pre ZP	2,00	–	–	2,00	–	–	–
fyzioterapeut	257,86	27,70	100,12	3,45	0,60	–	125,99
zdravotnícky záchranár	231,99	227,99	–	4,00	–	–	–
verejný zdravotník	7,27	4,27	2,00	–	–	–	1,00
zdravotnícky asistent	338,27	41,03	250,80	1,17	–	1,00	44,27
rádiologický technik	223,21	3,75	–	–	–	–	219,46
dentálna hygienička	23,33	23,33	–	–	–	–	–
asistent výživy	5,00	–	5,00	–	–	–	–
masér	63,40	2,60	22,80	–	–	–	38,00
sanitár	788,49	38,50	558,06	68,17	6,25	5,71	111,80
zubný asistent	9,00	9,00	–	–	–	–	–
zubný technik	134,05	4,00	2,00	128,05	–	–	–
optometrista	11,65	–	–	11,65	–	–	–
očný optik	38,00	–	–	38,00	–	–	–
ortopedický technik	22,25	–	–	22,25	–	–	–
elektrotechnik ZP	–	–	–	–	–	–	–
logopéd	8,00	8,00	–	–	–	–	–
psychológ	82,70	58,40	24,10	–	0,20	–	–
laboratórny diagnostik	81,23	14,00	3,20	–	–	–	64,03
liečebný pedagóg	6,00	2,00	1,00	–	2,00	–	1,00
fyzik	9,25	0,90	1,00	–	–	–	7,35
Nezdravotnícky pracovník	1 217,02	163,86	438,20	427,61	26,35	4,32	156,68
Počet útvarov	3 494	2 483	210	436	22	80	263

**T 4 ZDRAVOTNÍCKI PRACOVNÍCI V AMBULANCIÁCH PODĽA ODBORNÉHO ZAMERANIA  
V SLOVENSKEJ REPUBLIKE**

Odborné zameranie útvaru	Počet útvarov	Počet pracovných miest			Na 100 000 obyvateľov	
		zdravotnícki pracovníci spolu	lekári a zubní lekári	sestry a pôrodné asistentky	lekári a zubní lekári	sestry a pôrodné asistentky
<b>Spolu</b>	<b>15 197</b>	<b>26 615,82</b>	<b>11 676,59</b>	<b>11 905,78</b>	<b>215,60</b>	<b>219,83</b>
vnútorné lekárstvo	768	1 016,52	442,01	546,21	8,16	10,09
infektológia	63	80,44	39,14	40,30	0,72	0,74
pneumológia a ftizeológia	196	341,27	159,50	178,77	2,95	3,30
neuroológia	417	611,96	280,99	322,71	5,19	5,96
psychiatria	340	513,96	260,46	244,00	4,81	4,51
pracovné lekárstvo	15	60,98	15,55	19,26	0,29	0,36
pediatria	129	124,19	55,66	65,83	5,54	6,55
všeobecná starostlivosť o deti a dorast	1 110	1 965,04	991,66	969,18	98,67	96,43
gynekológia a pôrodníctvo	868	1 295,16	642,97	637,04	23,15	22,94
chirurgia	407	750,85	284,46	404,74	5,25	7,47
ortopédia	312	505,08	240,51	247,32	4,44	4,57
urológia	206	283,55	138,45	141,60	2,56	2,61
úrazová chirurgia	101	174,12	41,64	106,68	0,77	1,97
otorinolaryngológia	317	497,42	234,81	259,61	4,34	4,79
oftalmológia	428	724,44	349,85	368,96	6,46	6,81
stomatológia	2 339	4 751,40	2 328,56	2 046,32	42,99	37,78
pediatrická gynekológia	32	11,10	5,55	5,55	0,55	0,55
dermatovenerológia	359	595,77	313,63	274,44	5,79	5,07
klinická onkológia	163	334,25	117,88	206,27	2,18	3,81
všeobecné lekárstvo	2 088	3 830,88	1 905,82	1 914,23	43,21	43,40
dorastové lekárstvo	8	1,70	0,90	0,80	0,02	0,01
rádiológia	1	–	–	–	–	–
klinická biochémia	6	2,74	1,69	1,05	0,03	0,02
anestéziológia a intenzívna medicína	142	215,79	108,47	102,22	2,00	1,89
telovýchovné lekárstvo	25	31,37	16,91	14,46	0,31	0,27
fyziatria, balneológia a liečebná rehabilitácia	379	391,51	233,47	109,33	4,31	2,02
hematológia a transfúziológia	116	555,16	137,21	257,81	2,53	4,76
urgentná medicína	3	34,50	9,80	13,00	0,18	0,24
neurochirurgia	18	13,08	5,08	8,00	0,09	0,15
plastická chirurgia	45	47,77	26,82	19,95	0,50	0,37
ortopedická protetika	5	9,30	4,50	4,80	0,08	0,09

**T 4 ZDRAVOTNÍCKI PRACOVNÍCI V AMBULANCIÁCH PODĽA ODBORNÉHO ZAMERANIA  
V SLOVENSKEJ REPUBLIKE**

1. pokračovanie

Odborné zameranie útvaru	Počet útvarov	Počet pracovných miest			Na 100 000 obyvateľov	
		zdravotnícki pracovníci spolu	lekári a zubní lekári	sestry a pôrodné asistentky	lekári a zubní lekári	sestry a pôrodné asistentky
klinická imunológia a alergiológia	237	410,99	193,84	194,10	3,58	3,58
radičná onkológia	19	43,15	14,65	24,60	0,27	0,45
foniatria	51	36,32	16,78	18,54	0,31	0,34
reumatológia	123	188,41	90,61	96,05	1,67	1,77
algeziológia	52	53,74	23,19	30,55	0,43	0,56
nukleárna medicína	4	17,15	4,95	4,20	0,09	0,08
gastroenterológia	182	355,64	145,44	201,00	2,69	3,71
kardiológia	246	371,98	173,35	195,53	3,20	3,61
diabetológia, poruchy látkovej premeny a výživy	230	283,98	139,65	139,85	2,58	2,58
neonatológia	35	17,87	9,47	8,40	17,16	15,22
čelustná ortopédia	162	235,35	112,12	104,93	2,07	1,94
parodontológia	4	5,60	0,50	0,60	0,01	0,01
angiológia	52	53,24	27,04	26,20	0,50	0,48
geriatria	70	56,24	27,20	28,04	3,71	3,82
lekárska genetika	23	41,75	16,30	12,20	0,30	0,23
nefrológia	135	165,55	88,86	76,69	1,64	1,42
endokrinológia	137	167,34	85,78	81,56	1,58	1,51
klinická farmakológia	13	13,85	8,60	5,25	0,16	0,10
cievna chirurgia	52	49,46	23,67	25,19	0,44	0,47
kardiochirurgia	4	5,46	1,46	4,00	0,03	0,07
maxilofaciálna chirurgia	24	43,36	20,94	22,42	0,39	0,41
korektívna dermatológia	2	1,50	0,50	1,00	0,01	0,02
medicína drogových závislostí	21	30,39	9,99	20,40	0,18	0,38
gerontopsychiatria	7	2,50	0,80	1,70	0,11	0,23
audiológia	3	3,68	0,68	3,00	0,01	0,06
letecké lekárstvo	1	1,60	0,60	1,00	0,01	0,02
pediatrická neurológia	76	86,87	42,73	41,79	4,25	4,16
detská psychiatria	47	48,30	23,69	23,61	2,36	2,35
hrudníková chirurgia	1	1,20	0,20	1,00	0,00	0,02
detská chirurgia	12	20,18	5,95	14,23	0,59	1,42
pediatrická ortopédia	8	9,70	4,90	4,80	0,49	0,48
pediatrická urológia	11	6,90	1,90	5,00	0,19	0,50

**T 4 ZDRAVOTNÍCKI PRACOVNÍCI V AMBULANCIÁCH PODĽA ODBORNÉHO ZAMERANIA V SLOVENSKEJ REPUBLIKE**

2. pokračovanie

Odborné zameranie útvaru	Počet útvarov	Počet pracovných miest			Na 100 000 obyvateľov	
		zdravotnícki pracovníci spolu	lekári a zubní lekári	sestry a pôrodné asistentky	lekári a zubní lekári	sestry a pôrodné asistentky
pediatrická otorinolaryngológia	23	28,27	11,42	16,85	1,14	1,68
detské zubné lekárstvo	9	10,43	7,43	3,00	0,74	0,30
detská dermatovenerológia	5	8,84	3,84	5,00	0,38	0,50
materno-fetálna medicína	6	4,50	2,40	2,10	0,09	0,08
zdravotnícke pomôcky	1	1,00	–	–	–	–
pediatrická imunológia a alergiológia	24	41,37	14,87	26,50	1,48	2,64
klinická logopédia	141	134,44	–	–	–	–
špeciálna pedagogika	1	1,00	–	–	–	–
liečebná pedagogika	5	7,00	–	–	–	–
klinická psychológia	279	286,18	–	14,10	–	0,26
pediatrická reumatológia	9	4,95	1,85	3,10	0,18	0,31
pediatrická endokrinológia a diabetológia, poruchy látkovej premeny a výživy	40	38,88	19,24	19,64	1,91	1,95
pediatrická gastroenterológia, hepatológia a výživa	38	34,34	15,08	19,26	1,50	1,92
pediatrická kardiológia	68	77,30	36,26	41,04	3,61	4,08
pediatrická pneumológia a ftizeológia	18	26,65	9,55	17,10	0,95	1,70
pediatrická nefrológia	35	31,28	15,02	16,26	1,49	1,62
LSPP všeobecná ambulánna starostlivosť pre dospelých – ambulánna	71	321,81	170,10	151,21	3,86	3,43
LSPP všeobecná ambulánna starostlivosť pre dospelých – návštevná	57	54,74	28,99	19,75	0,66	0,45
LSPP všeobecná ambulánna starostlivosť pre deti a dorast – ambulánna	58	207,62	107,06	100,56	10,65	10,01
LSPP všeobecná ambulánna starostlivosť pre deti a dorast – návštevná	18	21,42	11,65	9,77	1,16	0,97
LSPP stomatologická pre dospelých	33	32,71	15,95	16,76	0,36	0,38
rýchla lekárska pomoc	87	804,29	258,46	51,92	4,77	0,96
rýchla zdravotná pomoc	172	960,40	7,33	20,65	0,14	0,38
vrtníková záchranná zdravotná služba	7	53,00	28,00	1,00	0,52	0,02

**T 4 ZDRAVOTNÍCKI PRACOVNÍCI V AMBULANCIÁCH PODĽA ODBORNÉHO ZAMERANIA  
V SLOVENSKEJ REPUBLIKE**

3. pokračovanie

Odborné zameranie útvaru	Počet útvarov	Počet pracovných miest			Na 100 000 obyvateľov	
		zdravotnícki pracovníci spolu	lekári a zubní lekári	sestry a pôrodné asistentky	lekári a zubní lekári	sestry a pôrodné asistentky
centrálny príjem/urgentný príjem	34	432,32	74,50	248,37	1,38	4,59
popáleninové	4	5,80	2,00	3,80	0,04	0,07
dlhodobo chorých	3	3,20	1,60	1,60	0,03	0,03
chirurgia ruky	1	2,00	1,00	1,00	0,02	0,02
transplantačné	1	0,80	–	0,80	–	0,01
mikrochirurgia oka	2	0,38	0,18	0,20	0,00	0,00
hepatológia	20	16,71	8,31	8,40	0,15	0,16
LSPP stomatologická pre deti a dorast	4	1,44	0,72	0,72	0,07	0,07
gastroenterologická chirurgia	3	2,50	0,50	2,00	0,01	0,04
tropická medicína	1	0,30	0,30	–	0,01	–
onkológia v gynekológii	19	10,28	3,78	6,50	0,14	0,23
osteodenzitometria	1	1,20	0,20	1,00	0,00	0,02
rýchla lekárska pomoc s vybavením mobilnej intenzívnej jednotky	5	22,50	7,80	0,25	0,14	0,00
psychoterapia	71	22,73	2,80	1,60	0,05	0,03
mamológia	13	17,36	7,63	9,43	0,14	0,17
arytmia a koronárna jednotka	4	6,00	2,00	4,00	0,04	0,07
reprodukčná medicína	13	28,33	9,48	5,40	0,18	0,10
poradenská psychológia	13	3,77	–	–	–	–
pracovná a organizačná psychológia	11	4,08	–	–	–	–
akupunktúra	19	12,35	10,05	2,30	0,19	0,04
andrológia	6	3,56	1,56	2,00	0,03	0,04
klinické pracovné lekárstvo a klinická toxikológia	13	13,18	6,75	5,43	0,12	0,10
gynekologická urológia	16	7,74	3,31	4,43	0,12	0,16
onkológia v chirurgii	14	4,03	1,73	2,20	0,03	0,04
onkológia v urológii	14	4,32	1,71	2,61	0,03	0,05
pediatrická anestéziológia	4	9,65	2,25	7,40	0,22	0,74
pediatrická hematológia a onkológia	10	13,52	6,12	7,40	0,61	0,74
pediatrická infektológia	5	4,45	2,25	2,20	0,22	0,22
pediatrická oftalmológia	14	22,55	7,80	14,75	0,78	1,47
sexuológia	3	0,30	0,20	0,10	0,00	0,00



**T 4 ZDRAVOTNÍCKI PRACOVNÍCI V AMBULANCIÁCH PODĽA ODBORNÉHO ZAMERANIA  
V SLOVENSKEJ REPUBLIKE**

dokončenie

Odborné zameranie útvaru	Počet útvarov	Počet pracovných miest			Na 100 000 obyvateľov	
		zdravotnícki pracovníci spolu	lekári a zubní lekári	sestry a pôrodné asistentky	lekári a zubní lekári	sestry a pôrodné asistentky
pediatrická urgentná medicína	4	49,75	16,00	28,75	1,59	2,86
dentoalveolárna chirurgia	29	18,33	11,23	4,10	0,21	0,08
implantológia	2	–	–	–	–	–
onkológia vo vnútornom lekárstve	1	–	–	–	–	–
mukogingiválna chirurgia	9	3,15	2,05	1,10	0,04	0,02
psychiatrická sexuológia	10	2,20	0,70	0,50	0,01	0,01
služby zdravia pri práci	3	3,52	1,85	1,50	0,03	0,03
osteológia	2	1,25	0,25	–	0,00	–
endoskopické vyšetrovacie metódy v jednotlivých odboroch	1	3,54	0,44	3,10	0,01	0,06
počítačová tomografia – CT	1	2,50	–	–	–	–
dopravná psychológia	117	40,21	–	2,50	–	0,05
audioprotetika	1	–	–	–	–	–
chemoterapia nádorov	6	16,25	1,25	12,00	0,02	0,22
domáca hospicová starostlivosť	15	4,80	1,50	2,90	0,03	0,05

**T 4.1 ZDRAVOTNÍCKI PRACOVNÍCI V AMBULANCIÁCH PODĽA ODBORNÉHO ZAMERANIA V KRAJOCH**

Bratislavský kraj

Odborné zameranie útvaru	Počet útvarov	Počet pracovných miest			Na 100 000 obyvateľov	
		zdravotnícki pracovníci spolu	lekári a zubní lekári	sestry a pôrodné asistentky	lekári a zubní lekári	sestry a pôrodné asistentky
<b>Spolu</b>	<b>2 466</b>	<b>4 292,19</b>	<b>1 887,19</b>	<b>1 958,64</b>	<b>305,18</b>	<b>316,74</b>
vnútorné lekárstvo	140	177,84	83,01	92,93	13,42	15,03
infektológia	4	10,45	2,45	8,00	0,40	1,29
pneumológia a ftizeológia	26	36,18	17,08	18,10	2,76	2,93
neuroológia	54	91,25	37,75	50,14	6,10	8,11
psychiatria	58	81,46	41,93	35,63	6,78	5,76
pracovné lekárstvo	3	16,35	0,85	–	0,14	–
pediatria	7	8,13	2,03	6,10	1,93	5,79
všeobecná starostlivosť o deti a dorast	133	241,09	125,05	115,04	118,75	109,24
gynekológia a pôrodníctvo	122	200,66	104,73	95,93	32,19	29,48
chirurgia	62	128,06	56,01	69,15	9,06	11,18
ortopédia	47	67,67	33,08	33,59	5,35	5,43
uroológia	39	54,50	27,00	27,50	4,37	4,45
úrazová chirurgia	9	12,15	4,65	7,30	0,75	1,18
otorinolaryngológia	49	78,66	35,96	41,70	5,82	6,74
oftalmológia	76	132,05	63,90	68,15	10,33	11,02
stomatológia	411	820,44	398,57	352,61	64,45	57,02
pediatrická gynekológia	3	0,70	0,60	0,10	0,57	0,09
dermatovenerológia	71	109,92	60,65	47,27	9,81	7,64
klinická onkológia	34	52,85	21,05	30,50	3,40	4,93
všeobecné lekárstvo	283	502,90	252,10	249,80	49,14	48,69
klinická biochémia	2	2,10	1,10	1,00	0,18	0,16
anestéziológia a intenzívna medicína	24	31,59	16,09	14,50	2,60	2,34
telovýchovné lekárstvo	4	11,81	6,65	5,16	1,08	0,83
fyziatria, balneológia a liečebná rehabilitácia	59	69,13	39,64	25,49	6,41	4,12
hematológia a transfúziológia	19	121,02	30,93	52,20	5,00	8,44
urgentná medicína	1	7,80	3,80	4,00	0,61	0,65
neurochirurgia	5	3,25	2,25	1,00	0,36	0,16
plastická chirurgia	7	14,40	7,15	7,25	1,16	1,17
ortopedická protetika	1	4,80	1,50	3,30	0,24	0,53
klinická imunológia a alergiológia	47	74,30	39,28	34,02	6,35	5,50
radiačná onkológia	5	11,70	4,70	7,00	0,76	1,13

**T 4.1 ZDRAVOTNÍCKI PRACOVNÍCI V AMBULANCIÁCH PODĽA ODBORNÉHO ZAMERANIA V KRAJOCH**

Bratislavský kraj

1. pokračovanie

Odborné zameranie útvary	Počet útvarov	Počet pracovných miest			Na 100 000 obyvateľov	
		zdravotnícki pracovníci spolu	lekári a zubní lekári	sestry a pôrodné asistentky	lekári a zubní lekári	sestry a pôrodné asistentky
foniatria	6	8,08	3,53	4,55	0,57	0,74
reumatológia	20	19,01	9,21	9,80	1,49	1,58
algeziológia	10	7,70	4,10	3,60	0,66	0,58
nukleárna medicína	2	9,15	2,95	2,20	0,48	0,36
gastroenterológia	34	55,51	21,66	32,65	3,50	5,28
kardiológia	56	78,83	34,86	42,97	5,64	6,95
diabetológia, poruchy látkovej premeny a výživy	40	50,16	21,93	27,10	3,55	4,38
neonológia	4	6,20	3,20	3,00	42,68	40,01
čelustná ortopédia	32	51,13	23,02	22,91	3,72	3,70
parodontológia	3	1,60	–	0,60	–	0,10
angiológia	9	7,01	3,21	3,80	0,52	0,61
geriatria	10	11,56	4,96	6,60	5,47	7,28
lekárska genetika	9	12,45	5,95	4,50	0,96	0,73
nefrológia	24	33,15	23,15	10,00	3,74	1,62
endokrinológia	31	33,39	17,39	16,00	2,81	2,59
klinická farmakológia	4	7,75	3,70	4,05	0,60	0,65
cievna chirurgia	9	10,60	4,60	5,80	0,74	0,94
kardiochirurgia	1	4,00	1,00	3,00	0,16	0,49
maxilofaciálna chirurgia	11	21,96	6,04	15,92	0,98	2,57
korektívna dermatológia	1	0,30	0,30	–	0,05	–
medicína drogových závislostí	4	16,19	3,19	13,00	0,52	2,10
gerontopsychiatria	3	1,10	0,10	1,00	0,11	1,10
pediatrická neurológia	8	17,10	7,70	9,40	7,31	8,93
detská psychiatria	9	7,02	3,71	3,31	3,52	3,14
detská chirurgia	3	12,00	4,00	8,00	3,80	7,60
pediatrická ortopédia	3	4,60	2,30	2,30	2,18	2,18
pediatrická urológia	3	4,20	0,20	4,00	0,19	3,80
pediatrická otorinolaryngológia	9	10,52	3,52	7,00	3,34	6,65
detské zubné lekárstvo	1	–	–	–	–	–
detská dermatovenerológia	1	4,80	2,00	2,80	1,90	2,66
materno-fetálna medicína	3	2,10	1,60	0,50	0,49	0,15
pediatrická imunológia a alergológia	6	8,30	4,30	4,00	4,08	3,80
klinická logopédia	30	31,50	–	–	–	–

**T 4.1 ZDRAVOTNÍCKI PRACOVNÍCI V AMBULANCIÁCH PODĽA ODBORNÉHO ZAMERANIA V KRAJOCH**

Bratislavský kraj

2. pokračovanie

Odborné zameranie útvaru	Počet útvarov	Počet pracovných miest			Na 100 000 obyvateľov	
		zdravotnícki pracovníci spolu	lekári a zubní lekári	sestry a pôrodné asistentky	lekári a zubní lekári	sestry a pôrodné asistentky
liečebná pedagogika	1	4,00	–	–	–	–
klinická psychológia	63	65,11	–	–	–	–
pediatrická reumatológia	4	0,25	0,25	–	0,24	–
pediatrická endokrinológia a diabetológia, poruchy látkovej premeny a výživy	3	4,00	1,00	3,00	0,95	2,85
pediatrická gastroenterológia, hepatológia a výživa	7	3,90	1,40	2,50	1,33	2,37
pediatrická kardiológia	8	10,85	4,35	6,50	4,13	6,17
pediatrická pneumológia a ftizeológia	4	9,45	2,45	7,00	2,33	6,65
pediatrická nefrológia	4	0,40	0,20	0,20	0,19	0,19
LSPP všeobecná ambulantná starostlivosť pre dospelých – ambulantná	3	17,00	8,50	8,50	1,66	1,66
LSPP všeobecná ambulantná starostlivosť pre dospelých – návštevná	3	4,70	2,70	–	0,53	–
LSPP všeobecná ambulantná starostlivosť pre deti a dorast – ambulantná	4	6,10	4,10	2,00	3,89	1,90
LSPP stomatologická pre dospelých	2	7,18	4,13	3,05	0,80	0,59
rýchla lekárska pomoc	3	50,50	14,00	–	2,26	–
rýchla zdravotná pomoc	15	98,08	4,00	–	0,65	–
vrtníková záchranná zdravotná služba	1	7,00	4,00	–	0,65	–
centrálny príjem/urgentný príjem	6	105,62	33,05	56,77	5,34	9,18
popáleninové	1	2,00	–	2,00	–	0,32
chirurgia ruky	1	2,00	1,00	1,00	0,16	0,16
transplantačné	1	0,80	–	0,80	–	0,13
hepatológia	9	5,63	2,93	2,70	0,47	0,44
onkológia v gynekológii	7	3,70	0,70	3,00	0,22	0,92
rýchla lekárska pomoc s vybavením mobilnej intenzívnej jednotky	1	–	–	–	–	–
psychoterapia	19	8,68	1,80	1,10	0,29	0,18
mamológia	8	15,95	6,75	8,90	1,09	1,44
arytmia a koronárna jednotka	3	3,00	1,00	2,00	0,16	0,32
reprodukčná medicína	6	11,75	6,60	3,70	1,07	0,60

**T 4.1 ZDRAVOTNÍCKI PRACOVNÍCI V AMBULANCIÁCH PODĽA ODBORNÉHO ZAMERANIA V KRAJOCH**

Bratislavský kraj

dokončenie

Odborné zameranie útvaru	Počet útvarov	Počet pracovných miest			Na 100 000 obyvateľov	
		zdravotnícki pracovníci spolu	lekári a zubní lekári	sestry a pôrodné asistentky	lekári a zubní lekári	sestry a pôrodné asistentky
poradenská psychológia	4	2,00	–	–	–	–
pracovná a organizačná psychológia	4	2,23	–	–	–	–
akupunktúra	6	6,10	5,10	1,00	0,82	0,16
andrológia	2	1,96	0,96	1,00	0,16	0,16
klinické pracovné lekárstvo a klinická toxikológia	1	–	–	–	–	–
gynekologická urológia	3	1,00	–	1,00	–	0,31
onkológia v chirurgii	3	1,45	0,55	0,80	0,09	0,13
onkológia v urológii	3	0,86	0,26	0,60	0,04	0,10
pediatrická anestéziológia	1	1,50	–	1,50	–	1,42
pediatrická hematológia a onkológia	3	7,12	3,12	4,00	2,96	3,80
pediatrická infektológia	2	2,00	1,00	1,00	0,95	0,95
pediatrická oftalmológia	5	10,18	2,43	7,75	2,31	7,36
pediatrická urgentná medicína	4	49,75	16,00	28,75	15,19	27,30
dentoalveolárna chirurgia	6	1,20	1,10	0,10	0,18	0,02
implantológia	2	–	–	–	–	–
onkológia vo vnútornom lekárstve	1	–	–	–	–	–
psychiatrická sexuológia	2	–	–	–	–	–
služby zdravia pri práci	2	2,02	0,85	1,00	0,14	0,16
endoskopické vyšetrovacie metódy v jednotlivých odboroch	1	3,54	0,44	3,10	0,07	0,50
dopravná psychológia	17	9,40	–	–	–	–
chemoterapia nádorov	2	16,05	1,05	12,00	0,17	1,94
domáca hospicová starostlivosť	1	2,00	0,50	1,50	0,08	0,24

**T 4.2 ZDRAVOTNÍCKI PRACOVNÍCI V AMBULANCIÁCH PODĽA ODBORNÉHO ZAMERANIA V KRAJOCH**

Trnavský kraj

Odborné zameranie útvaru	Počet útvarov	Počet pracovných miest			Na 100 000 obyvateľov	
		zdravotnícki pracovníci spolu	lekári a zubní lekári	sestry a pôrodné asistentky	lekári a zubní lekári	sestry a pôrodné asistentky
<b>Spolu</b>	<b>1 232</b>	<b>2 291,33</b>	<b>1 015,64</b>	<b>1 097,62</b>	<b>182,14</b>	<b>196,84</b>
vnútorné lekárstvo	53	84,16	34,07	48,09	6,11	8,62
infektológia	4	5,76	2,66	3,10	0,48	0,56
pneumológia a ftizeológia	15	26,23	11,84	14,39	2,12	2,58
neuroológia	39	66,10	31,20	33,90	5,60	6,08
psychiatria	27	44,85	22,13	21,72	3,97	3,90
pediatria	7	5,60	2,70	2,90	2,88	3,09
všeobecná starostlivosť o deti a dorast	116	220,09	110,64	108,45	117,87	115,53
gynekológia a pôrodníctvo	68	117,40	55,37	58,43	19,42	20,49
chirurgia	28	55,13	20,08	32,40	3,60	5,81
ortopédia	29	50,88	19,81	29,07	3,55	5,21
uroológia	23	44,30	20,20	24,10	3,62	4,32
úrazová chirurgia	7	10,59	3,79	6,80	0,68	1,22
otorinolaryngológia	25	42,80	20,25	22,55	3,63	4,04
oftalmológia	31	56,14	28,18	25,96	5,05	4,66
stomatológia	187	402,00	192,25	182,52	34,48	32,73
pediatrická gynekológia	2	1,94	0,64	1,30	0,68	1,38
dermatovenerológia	28	48,56	26,29	22,27	4,71	3,99
klinická onkológia	13	35,02	12,82	21,20	2,30	3,80
všeobecné lekárstvo	201	399,87	196,67	202,20	42,41	43,60
dorastové lekárstvo	1	0,50	0,25	0,25	0,04	0,04
anestéziológia a intenzívna medicína	11	13,30	6,80	6,50	1,22	1,17
telovýchovné lekárstvo	1	–	–	–	–	–
fyziatria, balneológia a liečebná rehabilitácia	32	29,22	18,47	10,25	3,31	1,84
hematológia a transfúziológia	8	30,23	7,86	13,17	1,41	2,36
urgentná medicína	1	8,00	3,00	–	0,54	–
plastická chirurgia	4	1,40	1,20	0,20	0,22	0,04
klinická imunológia a alergiológia	16	27,10	13,20	13,90	2,37	2,49
foniatria	5	3,87	1,80	2,07	0,32	0,37
reumatológia	16	32,45	13,50	18,95	2,42	3,40
algeziológia	4	3,10	1,10	2,00	0,20	0,36
nukleárna medicína	1	–	–	–	–	–

**T 4.2 ZDRAVOTNÍCKI PRACOVNÍCI V AMBULANCIÁCH PODĽA ODBORNÉHO ZAMERANIA V KRAJOCH**

Trnavský kraj

1. pokračovanie

Odborné zameranie útvary	Počet útvarov	Počet pracovných miest			Na 100 000 obyvateľov	
		zdravotnícki pracovníci spolu	lekári a zubní lekári	sestry a pôrodné asistentky	lekári a zubní lekári	sestry a pôrodné asistentky
gastroenterológia	15	33,70	15,00	18,70	2,69	3,35
kardiológia	15	25,95	12,21	13,74	2,19	2,46
diabetológia, poruchy látkovej premeny a výživy	16	25,54	11,39	13,65	2,04	2,45
neonatólogia	4	1,05	0,62	0,43	11,66	8,09
čelustná ortopédia	15	31,72	13,25	12,97	2,38	2,33
angiológia	6	8,50	4,40	4,10	0,79	0,74
geriatria	6	1,19	0,89	0,30	1,15	0,39
nefrológia	14	12,15	6,10	6,05	1,09	1,08
endokrinológia	10	12,80	6,50	6,30	1,17	1,13
klinická farmakológia	2	0,80	0,80	–	0,14	–
cievna chirurgia	3	3,50	2,00	1,50	0,36	0,27
pediatrická neurológia	6	4,42	1,95	2,47	2,08	2,63
detská psychiatria	2	1,40	0,70	0,70	0,75	0,75
materno-fetálna medicína	1	0,20	0,10	0,10	0,04	0,04
klinická logopédia	12	13,44	–	–	–	–
klinická psychológia	18	13,07	–	–	–	–
pediatrická endokrinológia a diabetológia, poruchy látkovej premeny a výživy	4	2,40	1,20	1,20	1,28	1,28
pediatrická gastroenterológia, hepatológia a výživa	4	2,00	0,90	1,10	0,96	1,17
pediatrická kardiológia	5	6,40	3,20	3,20	3,41	3,41
pediatrická pneumológia a ftizeológia	1	0,20	0,20	–	0,21	–
pediatrická nefrológia	3	1,53	0,73	0,80	0,78	0,85
LSPP všeobecná ambulantná starostlivosť pre dospelých – ambulantná	7	38,33	20,76	17,57	4,48	3,79
LSPP všeobecná ambulantná starostlivosť pre dospelých – návštevňá	3	0,24	0,24	–	0,05	–
LSPP všeobecná ambulantná starostlivosť pre deti a dorast – ambulantná	5	21,58	10,70	10,88	11,40	11,59
LSPP všeobecná ambulantná starostlivosť pre deti a dorast – návštevňá	2	0,58	0,38	0,20	0,40	0,21
LSPP stomatologická pre dospelých	2	0,50	0,25	0,25	0,05	0,05

**T 4.2 ZDRAVOTNÍCKI PRACOVNÍCI V AMBULANCIÁCH PODĽA ODBORNÉHO ZAMERANIA V KRAJOCH**

Trnavský kraj

dokončenie

Odborné zameranie útvaru	Počet útvarov	Počet pracovných miest			Na 100 000 obyvateľov	
		zdravotnícki pracovníci spolu	lekári a zubní lekári	sestry a pôrodné asistentky	lekári a zubní lekári	sestry a pôrodné asistentky
rýchla lekárska pomoc	4	47,12	14,60	4,72	2,62	0,85
rýchla zdravotná pomoc	7	52,60	1,00	10,10	0,18	1,81
centrálny príjem/urgentný príjem	2	47,59	3,59	33,00	0,64	5,92
hepatológia	1	2,00	1,00	1,00	0,18	0,18
onkológia v gynekológii	2	1,36	0,56	0,80	0,20	0,28
psychoterapia	7	3,62	–	0,50	–	0,09
mamológia	1	0,40	0,40	–	0,07	–
poradenská psychológia	3	0,52	–	–	–	–
pracovná a organizačná psychológia	2	0,40	–	–	–	–
akupunktúra	1	0,50	0,25	0,25	0,04	0,04
andrológia	1	0,40	–	0,40	–	0,07
klinické pracovné lekárstvo a klinická toxikológia	1	0,10	0,10	–	0,02	–
gynekologická urológia	1	1,40	0,40	1,00	0,14	0,35
onkológia v urológii	1	–	–	–	–	–
dentoalveolárna chirurgia	1	1,00	0,50	0,50	0,09	0,09
mukogingiválna chirurgia	1	–	–	–	–	–
dopravná psychológia	12	2,54	–	0,50	–	0,09



**T 4.3 ZDRAVOTNÍCKI PRACOVNÍCI V AMBULANCIÁCH PODĽA ODBORNÉHO ZAMERANIA V KRAJOCH**

Trenčiansky kraj

Odborné zameranie útvary	Počet útvarov	Počet pracovných miest			Na 100 000 obyvateľov	
		zdravotnícki pracovníci spolu	lekári a zubní lekári	sestry a pôrodné asistentky	lekári a zubní lekári	sestry a pôrodné asistentky
<b>Spolu</b>	<b>1 522</b>	<b>2 815,72</b>	<b>1 255,05</b>	<b>1 287,81</b>	<b>211,86</b>	<b>217,39</b>
vnútorné lekárstvo	83	119,58	50,95	65,63	8,60	11,08
infektológia	8	10,44	4,94	5,50	0,83	0,93
pneumológia a ftizeológia	15	38,78	16,98	21,80	2,87	3,68
neuroológia	35	59,09	26,72	31,37	4,51	5,30
psychiatria	37	80,65	39,70	39,75	6,70	6,71
pracovné lekárstvo	2	0,73	0,13	0,60	0,02	0,10
pediatria	13	7,85	3,20	4,65	3,32	4,83
všeobecná starostlivosť o deti a dorast	119	215,71	109,95	104,76	114,09	108,70
gynekológia a pôrodníctvo	91	144,92	70,12	73,80	23,24	24,45
chirurgia	39	81,54	29,76	42,78	5,02	7,22
ortopédia	31	46,53	22,53	23,00	3,80	3,88
uroológia	17	22,56	11,50	10,66	1,94	1,80
úrazová chirurgia	12	30,63	5,29	18,34	0,89	3,10
otorinolaryngológia	31	54,00	24,75	29,25	4,18	4,94
oftalmológia	47	80,03	40,85	39,18	6,90	6,61
stomatológia	245	540,82	259,10	237,70	43,74	40,13
pediatrická gynekológia	3	1,20	0,60	0,60	0,62	0,62
dermatovenerológia	32	60,34	32,20	28,14	5,44	4,75
klinická onkológia	8	31,40	10,50	20,90	1,77	3,53
všeobecné lekárstvo	234	439,48	218,03	220,45	43,96	44,44
dorastové lekárstvo	1	0,40	0,20	0,20	0,03	0,03
rádiológia	1	–	–	–	–	–
anestéziológia a intenzívna medicína	20	18,43	9,98	8,45	1,68	1,43
telovýchovné lekárstvo	5	1,45	1,25	0,20	0,21	0,03
fyziatria, balneológia a liečebná rehabilitácia	35	49,00	26,55	16,45	4,48	2,78
hematológia a transfúziológia	9	44,83	12,22	23,20	2,06	3,92
neurochirurgia	1	0,20	0,20	–	0,03	–
plastická chirurgia	1	0,10	0,10	–	0,02	–
klinická imunológia a alergiológia	16	22,70	11,75	10,95	1,98	1,85
foniatria	5	2,70	1,70	1,00	0,29	0,17
reumatológia	11	20,92	9,50	10,42	1,60	1,76

**T 4.3 ZDRAVOTNÍCKI PRACOVNÍCI V AMBULANCIÁCH PODĽA ODBORNÉHO ZAMERANIA V KRAJOCH**

Trenčiansky kraj

1. pokračovanie

Odborné zameranie útvaru	Počet útvarov	Počet pracovných miest			Na 100 000 obyvateľov	
		zdravotnícki pracovníci spolu	lekári a zubní lekári	sestry a pôrodné asistentky	lekári a zubní lekári	sestry a pôrodné asistentky
algeziológia	7	6,80	2,85	3,95	0,48	0,67
gastroenterológia	18	36,79	14,59	19,20	2,46	3,24
kardiológia	23	36,28	18,03	18,15	3,04	3,06
diabetológia, poruchy látkovej premeny a výživy	22	31,28	14,68	15,60	2,48	2,63
neonatólogia	2	0,35	0,15	0,20	2,76	3,68
čelustná ortopédia	13	23,00	10,00	13,00	1,69	2,19
angiológia	4	3,78	1,98	1,80	0,33	0,30
geriatria	10	11,80	5,20	5,60	5,91	6,36
lekárska genetika	1	2,20	1,20	1,00	0,20	0,17
nefrológia	12	19,60	11,75	7,85	1,98	1,33
endokrinológia	11	14,55	7,00	7,55	1,18	1,27
klinická farmakológia	1	–	–	–	–	–
cievna chirurgia	4	2,33	1,15	1,18	0,19	0,20
medicína drogových závislostí	4	2,90	1,40	1,50	0,24	0,25
gerontopsychiatria	1	0,40	0,20	0,20	0,23	0,23
pediatrická neurológia	8	5,00	2,40	2,40	2,49	2,49
detská psychiatria	4	4,63	1,83	1,80	1,90	1,87
pediatrická otorinolaryngológia	2	–	–	–	–	–
materno-fetálna medicína	1	1,20	0,20	1,00	0,07	0,33
pediatrická imunológia a alergiológia	3	3,91	1,81	2,10	1,88	2,18
klinická logopédia	18	19,00	–	–	–	–
klinická psychológia	20	17,32	–	–	–	–
pediatrická endokrinológia a diabetológia, poruchy látkovej premeny a výživy	3	3,96	2,50	1,46	2,59	1,51
pediatrická gastroenterológia, hepatológia a výživa	3	4,00	2,00	2,00	2,08	2,08
pediatrická kardiológia	8	9,81	4,96	4,85	5,15	5,03
pediatrická pneumológia a ftyzeológia	1	1,50	0,50	1,00	0,52	1,04
pediatrická nefrológia	3	5,00	2,40	2,60	2,49	2,70
LSPP všeobecná ambulancia starostlivosť pre dospelých – ambulancia	9	45,89	26,20	19,69	5,28	3,97

**T 4.3 ZDRAVOTNÍCKI PRACOVNÍCI V AMBULANCIÁCH PODĽA ODBORNÉHO ZAMERANIA V KRAJOCH**

Trenčiansky kraj

dokončenie

Odborné zameranie útvaru	Počet útvarov	Počet pracovných miest			Na 100 000 obyvateľov	
		zdravotnícki pracovníci spolu	lekári a zubní lekári	sestry a pôrodné asistentky	lekári a zubní lekári	sestry a pôrodné asistentky
LSPP všeobecná ambulancná starostlivosť pre dospelých – návštevná	8	9,62	6,53	3,09	1,32	0,62
LSPP všeobecná ambulancná starostlivosť pre deti a dorast – ambulancná	11	46,78	22,60	24,18	23,45	25,09
LSPP všeobecná ambulancná starostlivosť pre deti a dorast – návštevná	5	3,50	2,00	1,50	2,08	1,56
LSPP stomatologická pre dospelých	4	4,30	2,15	2,15	0,43	0,43
rýchla lekárska pomoc	9	103,85	26,16	17,30	4,42	2,92
rýchla zdravotná pomoc	14	67,22	0,40	2,00	0,07	0,34
vrtuľníková záchranná zdravotná služba	1	6,00	3,00	–	0,51	–
centrálny príjem/urgentný príjem	2	12,10	0,10	7,00	0,02	1,18
dlhodobó chorých	1	0,70	0,50	0,20	0,08	0,03
hepatológia	3	2,48	1,48	1,00	0,25	0,17
LSPP stomatologická pre deti a dorast	1	0,80	0,40	0,40	0,42	0,42
onkológia v gynekológii	2	0,50	0,20	0,30	0,07	0,10
psychoterapia	9	3,80	0,10	–	0,02	–
mamológia	3	1,01	0,48	0,53	0,08	0,09
poradenská psychológia	1	0,25	–	–	–	–
pracovná a organizačná psychológia	1	0,25	–	–	–	–
akupunktúra	3	0,50	0,45	0,05	0,08	0,01
gynekologická urológia	1	–	–	–	–	–
onkológia v chirurgii	2	0,97	0,27	0,70	0,05	0,12
onkológia v urológii	2	–	–	–	–	–
pediatrická oftalmológia	1	2,00	1,00	1,00	1,04	1,04
dentoalveolárna chirurgia	2	3,00	1,00	1,00	0,17	0,17
psychiatrická sexuológia	1	–	–	–	–	–
počítačová tomografia – CT	1	2,50	–	–	–	–
dopravná psychológia	10	3,30	–	–	–	–
domáca hospicová starostlivosť	1	–	–	–	–	–

**T 4.4 ZDRAVOTNÍCKI PRACOVNÍCI V AMBULANCIÁCH PODĽA ODBORNÉHO ZAMERANIA V KRAJOCH**

Nitriansky kraj

Odborné zameranie útvaru	Počet útvarov	Počet pracovných miest			Na 100 000 obyvateľov	
		zdravotnícki pracovníci spolu	lekári a zubní lekári	sestry a pôrodné asistentky	lekári a zubní lekári	sestry a pôrodné asistentky
<b>Spolu</b>	<b>1 750</b>	<b>3 112,99</b>	<b>1 345,98</b>	<b>1 392,98</b>	<b>196,02</b>	<b>202,86</b>
vnútorné lekárstvo	82	138,96	62,75	69,71	9,14	10,15
infektológia	9	13,14	5,60	6,54	0,82	0,95
pneumológia a fizeológia	27	45,18	20,36	24,82	2,97	3,61
neuroológia	46	62,91	29,25	33,66	4,26	4,90
psychiatria	37	50,38	25,45	24,93	3,71	3,63
pracovné lekárstvo	1	1,60	1,00	0,60	0,15	0,09
pediatria	13	12,10	5,60	6,50	4,96	5,76
všeobecná starostlivosť o deti a dorast	139	238,19	119,05	119,14	105,47	105,55
gynekológia a pôrodníctvo	114	171,68	83,97	84,66	23,78	23,98
chirurgia	55	81,75	37,27	44,08	5,43	6,42
ortopédia	34	48,26	23,56	23,70	3,43	3,45
uroológia	20	32,81	16,57	16,24	2,41	2,37
úrazová chirurgia	13	23,45	6,15	12,70	0,90	1,85
otorinolaryngológia	28	45,55	19,70	25,85	2,87	3,76
oftalmológia	52	86,23	41,05	44,18	5,98	6,43
stomatológia	248	507,69	245,41	232,78	35,74	33,90
pediatrická gynekológia	2	2,40	1,20	1,20	1,06	1,06
dermatovenerológia	38	65,30	33,55	31,75	4,89	4,62
klinická onkológia	19	44,39	12,89	29,50	1,88	4,30
všeobecné lekárstvo	275	492,75	241,34	251,41	42,06	43,82
klinická biochémia	2	0,14	0,09	0,05	0,01	0,01
anestéziológia a intenzívna medicína	9	5,60	3,30	2,30	0,48	0,33
telovýchovné lekárstvo	4	0,51	0,31	0,20	0,05	0,03
fyziatria, balneológia a liečebná rehabilitácia	40	40,22	24,57	13,04	3,58	1,90
hematológia a transfúziológia	12	69,19	24,86	31,22	3,62	4,55
urgentná medicína	1	18,70	3,00	9,00	0,44	1,31
neurochirurgia	3	1,20	0,20	1,00	0,03	0,15
plastická chirurgia	4	1,10	0,80	0,30	0,12	0,04
klinická imunológia a alergiológia	31	55,90	25,80	29,10	3,76	4,24
radiačná onkológia	3	5,00	1,00	3,00	0,15	0,44
foniatria	6	4,70	2,30	2,40	0,33	0,35

**T 4.4 ZDRAVOTNÍCKI PRACOVNÍCI V AMBULANCIÁCH PODĽA ODBORNÉHO ZAMERANIA V KRAJOCH**

Nitriansky kraj

1. pokračovanie

Odborné zameranie útvaru	Počet útvarov	Počet pracovných miest			Na 100 000 obyvateľov	
		zdravotnícki pracovníci spolu	lekári a zubní lekári	sestry a pôrodné asistentky	lekári a zubní lekári	sestry a pôrodné asistentky
reumatológia	12	19,05	8,85	10,20	1,29	1,49
algeziológia	3	1,50	0,40	1,10	0,06	0,16
gastroenterológia	20	39,65	19,40	20,25	2,83	2,95
kardiológia	29	40,29	17,44	22,85	2,54	3,33
diabetológia, poruchy látkovej premeny a výživy	27	36,80	19,65	17,15	2,86	2,50
neonatólogia	4	0,69	0,29	0,40	4,95	6,83
čelustná ortopédia	19	27,70	14,30	11,40	2,08	1,66
angiológia	4	3,10	1,70	1,40	0,25	0,20
geriatria	7	3,38	2,13	1,25	2,10	1,23
lekárska genetika	1	2,00	1,00	–	0,15	–
nefrológia	17	13,52	6,18	7,34	0,90	1,07
endokrinológia	11	17,94	9,30	8,64	1,35	1,26
klinická farmakológia	2	2,00	1,00	1,00	0,15	0,15
cievna chirurgia	10	7,70	3,50	4,20	0,51	0,61
maxilofaciálna chirurgia	2	2,70	1,70	1,00	0,25	0,15
medicína drogových závislostí	3	2,80	1,30	1,50	0,19	0,22
gerontopsychiatria	3	1,00	0,50	0,50	0,49	0,49
pediatrická neurológia	6	4,60	2,80	1,80	2,48	1,59
detská psychiatria	7	7,20	2,75	4,45	2,44	3,94
detská chirurgia	2	0,20	0,10	0,10	0,09	0,09
pediatrická urológia	1	–	–	–	–	–
pediatrická otorinolaryngológia	1	–	–	–	–	–
pediatrická imunológia a alergiológia	1	1,20	0,20	1,00	0,18	0,89
klinická logopédia	14	14,20	–	–	–	–
klinická psychológia	34	32,57	–	2,00	–	0,29
pediatrická reumatológia	1	1,00	0,50	0,50	0,44	0,44
pediatrická endokrinológia a diabetológia, poruchy látkovej premeny a výživy	3	4,90	2,20	2,70	1,95	2,39
pediatrická gastroenterológia, hepatológia a výživa	3	4,80	2,40	2,40	2,13	2,13
pediatrická kardiológia	5	6,70	2,90	3,80	2,57	3,37
pediatrická pneumológia a fizeológia	1	1,60	0,60	1,00	0,53	0,89

**T 4.4 ZDRAVOTNÍCKI PRACOVNÍCI V AMBULANCIÁCH PODĽA ODBORNÉHO ZAMERANIA V KRAJOCH**

Nitriansky kraj

dokončenie

Odborné zameranie útvaru	Počet útvarov	Počet pracovných miest			Na 100 000 obyvateľov	
		zdravotnícki pracovníci spolu	lekári a zubní lekári	sestry a pôrodné asistentky	lekári a zubní lekári	sestry a pôrodné asistentky
pediatrická nefrológia	6	7,66	3,76	3,90	3,33	3,46
LSPP všeobecná ambulantná starostlivosť pre dospelých – ambulantná	9	43,86	19,69	24,17	3,43	4,21
LSPP všeobecná ambulantná starostlivosť pre dospelých – návštevná	9	11,53	6,66	4,87	1,16	0,85
LSPP všeobecná ambulantná starostlivosť pre deti a dorast – ambulantná	8	37,87	20,06	17,81	17,77	15,78
LSPP všeobecná ambulantná starostlivosť pre deti a dorast – návštevná	3	3,14	1,57	1,57	1,39	1,39
LSPP stomatologická pre dospelých	6	5,24	2,34	2,90	0,41	0,51
rýchla lekárska pomoc	14	128,59	37,25	7,17	5,42	1,04
rýchla zdravotná pomoc	23	146,82	–	–	–	–
vrtuľníková záchranná zdravotná služba	1	7,00	3,00	–	0,44	–
centrálny príjem/urgentný príjem	3	36,29	6,04	19,00	0,88	2,77
mikrochirurgia oka	1	–	–	–	–	–
hepatológia	3	2,20	1,00	1,20	0,15	0,17
LSPP stomatologická pre deti a dorast	3	0,64	0,32	0,32	0,28	0,28
onkológia v gynekológii	2	0,60	0,20	0,40	0,06	0,11
psychoterapia	8	1,25	–	–	–	–
pracovná a organizačná psychológia	1	1,00	–	–	–	–
akupunktúra	2	2,25	1,25	1,00	0,18	0,15
gynekologická urológia	2	1,27	0,59	0,68	0,17	0,19
onkológia v chirurgii	1	0,11	0,01	0,10	0,00	0,01
onkológia v urológii	4	2,00	0,90	1,10	0,13	0,16
pediatrická oftalmológia	1	–	–	–	–	–
dentoalveolárna chirurgia	2	0,60	0,30	0,30	0,04	0,04
psychiatrická sexuológia	2	–	–	–	–	–
dopravná psychológia	15	4,30	–	–	–	–
domáca hospicová starostlivosť	1	1,00	–	1,00	–	0,15

**T 4.5 ZDRAVOTNÍCKI PRACOVNÍCI V AMBULANCIÁCH PODĽA ODBORNÉHO ZAMERANIA V KRAJOCH**

Žilinský kraj

Odborné zameranie útvaru	Počet útvarov	Počet pracovných miest			Na 100 000 obyvateľov	
		zdravotnícki pracovníci spolu	lekári a zubní lekári	sestry a pôrodné asistentky	lekári a zubní lekári	sestry a pôrodné asistentky
<b>Spolu</b>	<b>1 872</b>	<b>3 363,37</b>	<b>1 441,51</b>	<b>1 546,79</b>	<b>208,79</b>	<b>224,04</b>
vnútorné lekárstvo	83	128,78	47,16	73,12	6,83	10,59
infektológia	10	11,00	7,00	4,00	1,01	0,58
pneumológia a ftizeológia	21	40,85	19,40	20,45	2,81	2,96
neurológia	49	81,49	34,34	46,15	4,97	6,68
psychiatria	41	59,68	28,35	28,33	4,11	4,10
pracovné lekárstvo	1	9,60	2,60	3,00	0,38	0,43
pediatria	16	16,80	8,10	8,70	6,12	6,57
všeobecná starostlivosť o deti a dorast	134	245,70	121,05	124,65	91,47	94,19
gynekológia a pôrodníctvo	107	176,76	86,66	88,10	24,66	25,07
chirurgia	49	104,22	33,12	60,10	4,80	8,70
ortopédia	47	78,40	35,65	38,75	5,16	5,61
urológia	21	33,51	14,10	18,41	2,04	2,67
úrazová chirurgia	11	32,10	2,70	20,40	0,39	2,95
otorinolaryngológia	44	64,02	29,45	33,57	4,27	4,86
oftalmológia	54	93,38	42,87	49,91	6,21	7,23
stomatológia	288	608,08	292,46	269,17	42,36	38,99
pediatrická gynekológia	7	0,40	0,20	0,20	0,15	0,15
dermatovenerológia	46	71,84	37,26	33,38	5,40	4,83
klinická onkológia	21	38,20	15,70	22,50	2,27	3,26
všeobecné lekárstvo	249	494,67	243,73	248,74	43,67	44,57
dorastové lekárstvo	4	0,30	0,20	0,10	0,03	0,01
anestéziológia a intenzívna medicína	15	73,15	35,45	37,70	5,13	5,46
telovýchovné lekárstvo	3	7,00	3,00	4,00	0,43	0,58
fyziatria, balneológia a liečebná rehabilitácia	44	28,05	24,05	4,00	3,48	0,58
hematológia a transfúziológia	16	53,98	11,01	27,52	1,59	3,99
neurochirurgia	5	5,90	0,90	5,00	0,13	0,72
plastická chirurgia	3	4,00	1,00	2,00	0,14	0,29
klinická imunológia a alergiológia	33	56,20	28,10	28,10	4,07	4,07
radiačná onkológia	4	5,00	2,00	2,00	0,29	0,29
foniatria	6	5,07	1,50	2,57	0,22	0,37
reumatológia	14	23,25	11,80	10,70	1,71	1,55

**T 4.5 ZDRAVOTNÍCKI PRACOVNÍCI V AMBULANCIÁCH PODĽA ODBORNÉHO ZAMERANIA V KRAJOCH**

Žilinský kraj

1. pokračovanie

Odborné zameranie útvaru	Počet útvarov	Počet pracovných miest			Na 100 000 obyvateľov	
		zdravotnícki pracovníci spolu	lekári a zubní lekári	sestry a pôrodné asistentky	lekári a zubní lekári	sestry a pôrodné asistentky
algeziológia	6	9,80	4,80	5,00	0,70	0,72
nukleárna medicína	1	8,00	2,00	2,00	0,29	0,29
gastroenterológia	21	59,60	23,05	33,55	3,34	4,86
kardiológia	25	39,00	20,30	18,70	2,94	2,71
diabetológia, poruchy látkovej premeny a výživy	31	27,09	14,64	12,45	2,12	1,80
neonatológia	5	0,60	0,50	0,10	7,17	1,43
čelustná ortopédia	16	20,65	10,10	9,75	1,46	1,41
angiológia	5	3,80	1,90	1,90	0,28	0,28
geriatria	6	1,60	0,90	0,70	1,02	0,79
lekárska genetika	5	5,50	3,50	2,00	0,51	0,29
nefrológia	17	22,80	10,90	11,90	1,58	1,72
endokrinológia	17	22,35	11,80	10,55	1,71	1,53
klinická farmakológia	1	–	–	–	–	–
cievna chirurgia	9	11,15	6,20	4,55	0,90	0,66
maxilofaciálna chirurgia	3	4,90	1,90	3,00	0,28	0,43
medicína drogových závislostí	4	3,30	2,00	1,30	0,29	0,19
pediatrická neurológia	8	11,40	5,20	5,20	3,93	3,93
detská psychiatria	8	6,45	3,20	3,25	2,42	2,46
hrudníková chirurgia	1	1,20	0,20	1,00	0,03	0,14
detská chirurgia	1	–	–	–	–	–
pediatrická ortopédia	2	2,50	1,00	1,50	0,76	1,13
pediatrická urológia	1	–	–	–	–	–
pediatrická otorinolaryngológia	2	2,00	1,00	1,00	0,76	0,76
detská dermatovenerológia	2	2,00	1,00	1,00	0,76	0,76
zdravotnícke pomôcky	1	1,00	–	–	–	–
pediatrická imunológia a alergiológia	5	7,00	2,50	4,50	1,89	3,40
klinická logopédia	20	16,00	–	–	–	–
liečebná pedagogika	1	1,00	–	–	–	–
klinická psychológia	34	32,22	–	2,00	–	0,29
pediatrická reumatológia	2	2,80	0,80	2,00	0,60	1,51
pediatrická endokrinológia a diabetológia, poruchy látkovej premeny a výživy	7	5,76	2,96	2,80	2,24	2,12



**T 4.5 ZDRAVOTNÍCKI PRACOVNÍCI V AMBULANCIÁCH PODĽA ODBORNÉHO ZAMERANIA V KRAJOCH**

Žilinský kraj

2. pokračovanie

Odborné zameranie útvaru	Počet útvarov	Počet pracovných miest			Na 100 000 obyvateľov	
		zdravotnícki pracovníci spolu	lekári a zubní lekári	sestry a pôrodné asistentky	lekári a zubní lekári	sestry a pôrodné asistentky
pediatrická gastroenterológia, hepatológia a výživa	3	3,00	1,00	2,00	0,76	1,51
pediatrická kardiológia	11	11,74	5,40	6,34	4,08	4,79
pediatrická pneumológia a ftizeológia	2	3,00	1,00	2,00	0,76	1,51
pediatrická nefrológia	3	3,70	1,70	2,00	1,28	1,51
LSPP všeobecná ambulancná starostlivosť pre dospelých – ambulancná	8	30,10	12,60	17,50	2,26	3,14
LSPP všeobecná ambulancná starostlivosť pre dospelých – návštevna	5	1,00	1,00	–	0,18	–
LSPP všeobecná ambulancná starostlivosť pre deti a dorast – ambulancná	4	17,41	6,21	11,20	4,69	8,46
LSPP všeobecná ambulancná starostlivosť pre deti a dorast – návštevna	1	–	–	–	–	–
LSPP stomatologická pre dospelých	5	3,84	1,01	2,83	0,18	0,51
rýchla lekárska pomoc	14	99,75	37,20	2,00	5,39	0,29
rýchla zdravotná pomoc	25	109,45	–	2,50	–	0,36
vrtníková záchranná zdravotná služba	1	4,00	2,00	–	0,29	–
centrálny príjem/urgentný príjem	5	54,70	4,60	33,10	0,67	4,79
hepatológia	1	–	–	–	–	–
gastroenterologická chirurgia	1	–	–	–	–	–
tropická medicína	1	0,30	0,30	–	0,04	–
onkológia v gynekológii	1	–	–	–	–	–
rýchla lekárska pomoc s vybavením mobilnej intenzívnej jednotky	1	6,70	4,00	–	0,58	–
psychoterapia	14	2,10	–	–	–	–
mamológia	1	–	–	–	–	–
reprodukčná medicína	3	10,40	1,20	0,20	0,17	0,03
poradenská psychológia	2	–	–	–	–	–
pracovná a organizačná psychológia	2	–	–	–	–	–
akupunktúra	2	2,00	2,00	–	0,29	–
andrológia	1	–	–	–	–	–

**T 4.5 ZDRAVOTNÍCKI PRACOVNÍCI V AMBULANCIÁCH PODĽA ODBORNÉHO ZAMERANIA V KRAJOCH**

Žilinský kraj

dokončenie

Odborné zameranie útvaru	Počet útvarov	Počet pracovných miest			Na 100 000 obyvateľov	
		zdravotnícki pracovníci spolu	lekári a zubní lekári	sestry a pôrodné asistentky	lekári a zubní lekári	sestry a pôrodné asistentky
klinické pracovné lekárstvo a klinická toxikológia	2	4,00	2,00	2,00	0,29	0,29
gynekologická urológia	2	1,13	1,13	–	0,32	–
onkológia v chirurgii	4	0,20	0,20	–	0,03	–
onkológia v urológii	1	–	–	–	–	–
pediatrická anestéziológia	1	6,50	2,00	4,50	1,51	3,40
pediatrická hematológia a onkológia	1	–	–	–	–	–
pediatrická oftalmológia	2	2,00	1,00	1,00	0,76	0,76
sexuológia	3	0,30	0,20	0,10	0,03	0,01
dentoalveolárna chirurgia	2	1,00	0,50	0,50	0,07	0,07
mukogingiválna chirurgia	2	–	–	–	–	–
psychiatrická sexuológia	1	–	–	–	–	–
dopravná psychológia	16	2,20	–	–	–	–
chemoterapia nádorov	1	–	–	–	–	–
domáca hospicová starostlivosť	4	–	–	–	–	–

**T 4.6 ZDRAVOTNÍCKI PRACOVNÍCI V AMBULANCIÁCH PODĽA ODBORNÉHO ZAMERANIA V KRAJOCH**

Banskobystrický kraj

Odborné zameranie útvaru	Počet útvarov	Počet pracovných miest			Na 100 000 obyvateľov	
		zdravotnícki pracovníci spolu	lekári a zubní lekári	sestry a pôrodné asistentky	lekári a zubní lekári	sestry a pôrodné asistentky
<b>Spolu</b>	<b>1 820</b>	<b>3 134,48</b>	<b>1 329,19</b>	<b>1 358,28</b>	<b>202,37</b>	<b>206,80</b>
vnútorné lekárstvo	97	115,68	43,94	66,59	6,69	10,14
infektológia	10	10,78	5,58	5,20	0,85	0,79
pneumológia a ftizeológia	22	40,56	18,45	21,11	2,81	3,21
neuroológia	50	67,24	33,41	32,63	5,09	4,97
psychiatria	44	68,43	34,06	33,97	5,19	5,17
pracovné lekárstvo	2	5,80	2,50	1,30	0,38	0,20
pediatria	15	10,40	4,20	6,20	3,58	5,28
všeobecná starostlivosť o deti a dorast	126	214,00	105,80	108,20	90,16	92,21
gynekológia a pôrodníctvo	106	145,01	72,50	72,01	21,41	21,26
chirurgia	49	111,95	32,08	50,67	4,88	7,71
ortopédia	27	44,53	22,03	20,50	3,35	3,12
urológia	26	28,14	13,26	14,88	2,02	2,27
úrazová chirurgia	11	30,41	4,41	25,00	0,67	3,81
otorinolaryngológia	38	62,96	32,28	30,68	4,91	4,67
oftalmológia	56	88,22	40,54	47,65	6,17	7,25
stomatológia	263	486,41	236,88	215,33	36,07	32,78
pediatrická gynekológia	4	1,00	0,80	0,20	0,68	0,17
dermatovenerológia	45	70,00	37,37	29,63	5,69	4,51
klinická onkológia	23	33,25	11,99	21,26	1,83	3,24
všeobecné lekárstvo	254	447,56	219,71	226,85	40,73	42,05
dorastové lekárstvo	1	–	–	–	–	–
klinická biochémia	1	0,50	0,50	–	0,08	–
anestéziológia a intenzívna medicína	21	27,31	11,11	13,10	1,69	1,99
telovýchovné lekárstvo	2	2,00	2,00	–	0,30	–
fyziatria, balneológia a liečebná rehabilitácia	52	49,57	32,87	12,70	5,00	1,93
hematológia a transfúziológia	11	82,03	14,33	42,18	2,18	6,42
neurochirurgia	1	1,93	0,93	1,00	0,14	0,15
plastická chirurgia	8	9,42	6,52	2,90	0,99	0,44
ortopedická protetika	1	1,00	1,00	–	0,15	–
klinická imunológia a alergiológia	20	31,43	14,20	17,23	2,16	2,62
radiačná onkológia	3	4,55	1,95	2,60	0,30	0,40

**T 4.6 ZDRAVOTNÍCKI PRACOVNÍCI V AMBULANCIÁCH PODĽA ODBORNÉHO ZAMERANIA V KRAJOCH**

Banskobystrický kraj

1. pokračovanie

Odborné zameranie útvaru	Počet útvarov	Počet pracovných miest			Na 100 000 obyvateľov	
		zdravotnícki pracovníci spolu	lekári a zubní lekári	sestry a pôrodné asistentky	lekári a zubní lekári	sestry a pôrodné asistentky
foniatria	5	2,86	1,58	1,28	0,24	0,19
reumatológia	12	18,05	8,50	9,55	1,29	1,45
algeziológia	6	8,12	3,42	4,70	0,52	0,72
gastroenterológia	20	36,34	12,94	23,40	1,97	3,56
kardiológia	27	36,08	17,68	18,40	2,69	2,80
diabetológia, poruchy látkovej premeny a výživy	27	35,20	16,95	17,40	2,58	2,65
neonatológia	4	2,28	0,88	1,40	14,42	22,94
čelustná ortopédia	18	20,20	10,70	9,50	1,63	1,45
angiológia	3	4,45	2,05	2,40	0,31	0,37
geriatria	12	9,28	5,08	4,20	5,49	4,54
lekárska genetika	2	2,60	1,40	1,20	0,21	0,18
nefrológia	16	18,70	9,60	9,10	1,46	1,39
endokrinológia	14	13,33	6,50	6,83	0,99	1,04
cievna chirurgia	6	6,64	3,24	3,40	0,49	0,52
kardiochirurgia	1	0,46	0,46	–	0,07	–
maxilofaciálna chirurgia	1	1,50	0,50	1,00	0,08	0,15
medicína drogových závislostí	3	3,00	1,00	2,00	0,15	0,30
pediatrická neurológia	8	9,00	4,40	4,60	3,75	3,92
detská psychiatria	8	11,30	5,60	5,70	4,77	4,86
detská chirurgia	3	5,70	0,65	5,05	0,55	4,30
pediatrická ortopédia	1	1,60	0,60	1,00	0,51	0,85
pediatrická urológia	1	1,80	0,80	1,00	0,68	0,85
pediatrická otorinolaryngológia	1	2,40	1,00	1,40	0,85	1,19
detské zubné lekárstvo	2	4,00	2,00	2,00	1,70	1,70
materno-fetálna medicína	1	1,00	0,50	0,50	0,15	0,15
pediatrická imunológia a alergiológia	2	4,00	2,00	2,00	1,70	1,70
klinická logopédia	22	17,80	–	–	–	–
liečebná pedagogika	1	–	–	–	–	–
klinická psychológia	28	29,12	–	1,60	–	0,24
pediatrická reumatológia	1	0,10	0,10	–	0,09	–
pediatrická endokrinológia a diabetológia, poruchy látkovej premeny a výživy	7	5,16	2,58	2,58	2,20	2,20

**T 4.6 ZDRAVOTNÍCKI PRACOVNÍCI V AMBULANCIÁCH PODĽA ODBORNÉHO ZAMERANIA V KRAJOCH**

Banskobystrický kraj

2. pokračovanie

Odborné zameranie útvaru	Počet útvarov	Počet pracovných miest			Na 100 000 obyvateľov	
		zdravotnícki pracovníci spolu	lekári a zubní lekári	sestry a pôrodné asistentky	lekári a zubní lekári	sestry a pôrodné asistentky
pediatrická gastroenterológia, hepatológia a výživa	4	3,20	1,70	1,50	1,45	1,28
pediatrická kardiológia	9	8,08	4,08	4,00	3,48	3,41
pediatrická pneumológia a ftizeológia	2	2,20	1,10	1,10	0,94	0,94
pediatrická nefrológia	5	4,00	1,90	2,10	1,62	1,79
LSPP všeobecná ambulancná starostlivosť pre dospelých – ambulancná	9	50,66	24,73	25,93	4,58	4,81
LSPP všeobecná ambulancná starostlivosť pre dospelých – návštevná	10	16,88	8,04	6,84	1,49	1,27
LSPP všeobecná ambulancná starostlivosť pre deti a dospelých – ambulancná	7	42,26	23,53	18,73	20,05	15,96
LSPP všeobecná ambulancná starostlivosť pre deti a dospelých – návštevná	5	13,92	7,56	6,36	6,44	5,42
LSPP stomatologická pre dospelých	4	3,26	1,63	1,63	0,30	0,30
rýchla lekárska pomoc	14	133,56	51,60	–	7,86	–
rýchla zdravotná pomoc	34	182,00	–	–	–	–
vrtníková záchranná zdravotná služba	1	13,00	8,00	–	1,22	–
centrálny príjem/urgentný príjem	1	15,70	0,50	8,20	0,08	1,25
mikrochirurgia oka	1	0,38	0,18	0,20	0,03	0,03
hepatológia	1	3,00	1,00	2,00	0,15	0,30
gastroenterologická chirurgia	2	2,50	0,50	2,00	0,08	0,30
onkológia v gynekológii	1	0,32	0,32	–	0,09	–
osteodenzitometria	1	1,20	0,20	1,00	0,03	0,15
rýchla lekárska pomoc s vybavením mobilnej intenzívnej jednotky	1	–	–	–	–	–
psychoterapia	4	1,60	0,90	–	0,14	–
poradenská psychológia	3	1,00	–	–	–	–
akupunktúra	3	0,40	0,40	–	0,06	–
klinické pracovné lekárstvo a klinická toxikológia	4	6,18	2,75	2,43	0,42	0,37
gynekologická urológia	2	0,80	0,60	0,20	0,18	0,06
onkológia v chirurgii	2	0,90	0,50	0,40	0,08	0,06

**T 4.6 ZDRAVOTNÍCKI PRACOVNÍCI V AMBULANCIÁCH PODĽA ODBORNÉHO ZAMERANIA V KRAJOCH**

Banskobystrický kraj

dokončenie

Odborné zameranie útvaru	Počet útvarov	Počet pracovných miest			Na 100 000 obyvateľov	
		zdravotnícki pracovníci spolu	lekári a zubní lekári	sestry a pôrodné asistentky	lekári a zubní lekári	sestry a pôrodné asistentky
pediatrická anestéziológia	1	1,00	–	1,00	–	0,85
pediatrická hematológia a onkológia	2	2,80	0,80	2,00	0,68	1,70
pediatrická oftalmológia	3	6,12	2,12	4,00	1,81	3,41
dentoalveolárna chirurgia	9	5,18	3,28	0,90	0,50	0,14
mukogingiválna chirurgia	2	0,76	0,26	0,50	0,04	0,08
psychiatrická sexuológia	1	0,10	0,10	–	0,02	–
služby zdravia pri práci	1	1,50	1,00	0,50	0,15	0,08
dopravná psychológia	19	5,88	–	–	–	–

**T 4.7 ZDRAVOTNÍCKI PRACOVNÍCI V AMBULANCIÁCH PODĽA ODBORNÉHO ZAMERANIA V KRAJOCH**

Prešovský kraj

Odborné zameranie útvaru	Počet útvarov	Počet pracovných miest			Na 100 000 obyvateľov	
		zdravotnícki pracovníci spolu	lekári a zubní lekári	sestry a pôrodné asistentky	lekári a zubní lekári	sestry a pôrodné asistentky
<b>Spolu</b>	<b>2 052</b>	<b>3 536,11</b>	<b>1 565,86</b>	<b>1 544,64</b>	<b>191,21</b>	<b>188,62</b>
vnútorné lekárstvo	106	115,58	55,39	59,94	6,76	7,32
infektológia	8	9,41	4,45	4,96	0,54	0,61
pneumológia a fýzeológia	31	60,16	27,26	32,90	3,33	4,02
neuroológia	74	93,36	41,52	51,84	5,07	6,33
psychiatria	40	50,71	27,64	23,07	3,38	2,82
pediatria	23	16,36	9,58	6,78	5,31	3,76
všeobecná starostlivosť o deti a dorast	180	300,99	153,61	147,38	85,09	81,64
gynekológia a pôrodníctvo	129	164,59	76,84	83,75	18,53	20,20
chirurgia	61	92,53	32,73	57,30	4,00	7,00
ortopédia	38	74,91	35,51	38,15	4,34	4,66
urológia	23	31,01	14,10	14,81	1,72	1,81
úrazová chirurgia	16	13,40	5,90	5,50	0,72	0,67
otorinolaryngológia	45	64,36	31,65	32,71	3,86	3,99

**T 4.7 ZDRAVOTNÍCKI PRACOVNÍCI V AMBULANCIÁCH PODĽA ODBORNÉHO ZAMERANIA V KRAJOCH**

Prešovský kraj

1. pokračovanie

Odborné zameranie útvaru	Počet útvarov	Počet pracovných miest			Na 100 000 obyvateľov	
		zdravotnícki pracovníci spolu	lekári a zubní lekári	sestry a pôrodné asistentky	lekári a zubní lekári	sestry a pôrodné asistentky
oftalmológia	43	81,19	36,01	44,18	4,40	5,39
stomatológia	316	674,91	330,20	268,13	40,32	32,74
pediatrická gynekológia	6	1,08	0,83	0,25	0,46	0,14
dermatovenerológia	44	81,21	37,46	42,75	4,57	5,22
klinická onkológia	18	47,94	16,83	28,31	2,06	3,46
všeobecné lekárstvo	288	524,70	260,90	260,80	40,87	40,85
dorastové lekárstvo	1	0,50	0,25	0,25	0,03	0,03
klinická biochémia	1	–	–	–	–	–
anestéziológia						
a intenzívna medicína	22	29,11	17,99	10,12	2,20	1,24
telovýchovné lekárstvo	2	4,60	2,70	1,90	0,33	0,23
fyziatria, balneológia						
a liečebná rehabilitácia	51	49,87	31,62	17,85	3,86	2,18
hematológia a transfúziológia	17	50,11	12,44	26,43	1,52	3,23
plastická chirurgia	4	8,50	4,30	4,20	0,53	0,51
klinická imunológia a alergiológia	31	55,00	28,30	26,70	3,46	3,26
radiačná onkológia	1	4,00	1,00	3,00	0,12	0,37
foniatria	8	4,26	2,09	2,17	0,26	0,26
reumatológia	15	25,60	12,80	12,80	1,56	1,56
algeziológia	7	4,80	2,10	2,70	0,26	0,33
gastroenterológia	21	42,90	19,10	23,80	2,33	2,91
kardiológia	28	46,01	22,47	23,54	2,74	2,87
diabetológia, poruchy látkovej						
premeny a výživy	27	33,90	16,75	16,15	2,05	1,97
neonatólogia	7	3,03	2,01	1,02	21,29	10,81
čelústná ortopédia	19	25,20	11,50	10,70	1,40	1,31
parodontológia	1	4,00	0,50	–	0,06	–
angiológia	11	10,50	6,30	4,20	0,77	0,51
geriatria	13	13,24	6,14	7,10	6,40	7,40
lekárska genetika	1	–	–	–	–	–
nefrológia	12	19,08	8,38	10,70	1,02	1,31
endokrinológia	17	23,19	11,60	11,59	1,42	1,42
klinická farmakológia	1	0,30	0,10	0,20	0,01	0,02
cievna chirurgia	5	4,66	2,50	2,16	0,31	0,26
maxilofaciálna chirurgia	2	0,60	0,60	0,00	0,07	0,00

**T 4.7 ZDRAVOTNÍCKI PRACOVNÍCI V AMBULANCIÁCH PODĽA ODBORNÉHO ZAMERANIA V KRAJOCH**

Prešovský kraj

2. pokračovanie

Odborné zameranie útvaru	Počet útvarov	Počet pracovných miest			Na 100 000 obyvateľov	
		zdravotnícki pracovníci spolu	lekári a zubní lekári	sestry a pôrodné asistentky	lekári a zubní lekári	sestry a pôrodné asistentky
korektívna dermatológia	1	1,20	0,20	1,00	0,02	0,12
audiológia	2	2,58	0,58	2,00	0,07	0,24
pediatrická neurológia	13	15,38	7,68	7,70	4,25	4,27
detská chirurgia	1	0,28	0,20	0,08	0,11	0,04
pediatrická otorinolaryngológia	2	2,60	1,20	1,40	0,66	0,78
detské zubné lekárstvo	1	0,20	0,20	–	0,11	–
detská dermatovenerológia	2	2,04	0,84	1,20	0,47	0,66
pediatrická imunológia a alergiológia	6	15,46	3,56	11,90	1,97	6,59
klinická logopédia	17	14,50	–	–	–	–
liečebná pedagogika	1	1,00	–	–	–	–
klinická psychológia	28	40,64	–	2,00	–	0,24
pediatrická endokrinológia a diabetológia, poruchy látkovej premeny a výživy	5	6,30	4,20	2,10	2,33	1,16
pediatrická gastroenterológia, hepatológia a výživa	6	6,84	2,98	3,86	1,65	2,14
pediatrická kardiológia	11	11,65	4,85	6,80	2,69	3,77
pediatrická pneumológia a ftizeológia	4	5,30	2,60	2,70	1,44	1,50
pediatrická nefrológia	6	3,89	2,13	1,76	1,18	0,97
LSPP všeobecná ambulantná starostlivosť pre dospelých – ambulantná	12	36,54	21,10	14,94	3,31	2,34
LSPP všeobecná ambulantná starostlivosť pre dospelých – návštevná	9	2,71	0,90	0,81	0,14	0,13
LSPP všeobecná ambulantná starostlivosť pre deti a dorast – ambulantná	11	16,70	10,70	6,00	5,93	3,32
LSPP všeobecná ambulantná starostlivosť pre deti a dorast – návštevná	1	–	–	–	–	–
LSPP stomatologická pre dospelých	5	2,11	1,30	0,81	0,20	0,13
rýchla lekárska pomoc	17	154,96	52,56	16,73	6,42	2,04
rýchla zdravotná pomoc	29	138,31	0,53	6,05	0,06	0,74
vrtníková záchranná zdravotná služba	1	10,00	4,00	1,00	0,49	0,12
centrálny príjem/urgentný príjem	3	43,46	9,26	20,80	1,13	2,54



**T 4.7 ZDRAVOTNÍCKI PRACOVNÍCI V AMBULANCIÁCH PODĽA ODBORNÉHO ZAMERANIA V KRAJOCH**

Prešovský kraj

dokončenie

Odborné zameranie útvaru	Počet útvarov	Počet pracovných miest			Na 100 000 obyvateľov	
		zdravotnícki pracovníci spolu	lekári a zubní lekári	sestry a pôrodné asistentky	lekári a zubní lekári	sestry a pôrodné asistentky
dlhodobo chorých	2	2,50	1,10	1,40	0,13	0,17
hepatológia	1	1,20	0,70	0,50	0,09	0,06
onkológia v gynekológii	2	1,60	0,60	1,00	0,14	0,24
rýchla lekárska pomoc s vybavením mobilnej intenzívnej jednotky	1	14,80	2,80	0,25	0,34	0,03
psychoterapia	2	0,20	–	–	–	–
arytmia a koronárna jednotka	1	3,00	1,00	2,00	0,12	0,24
klinické pracovné lekárstvo a klinická toxikológia	1	2,00	1,00	1,00	0,12	0,12
gynekologická urológia	4	1,09	0,54	0,55	0,13	0,13
onkológia v chirurgii	2	0,40	0,20	0,20	0,02	0,02
onkológia v urológii	1	1,26	0,35	0,91	0,04	0,11
pediatrická hematológia a onkológia	2	1,60	1,20	0,40	0,66	0,22
pediatrická oftalmológia	1	2,00	1,00	1,00	0,55	0,55
dentoalveolárna chirurgia	1	1,60	0,80	0,80	0,10	0,10
psychiatrická sexuológia	1	0,10	0,10	–	0,01	–
osteológia	2	1,25	0,25	–	0,03	–
dopravná psychológia	11	4,40	–	–	–	–
audioprotetika	1	–	–	–	–	–
chemoterapia nádorov	3	0,20	0,20	–	0,02	–
domáca hospicová starostlivosť	5	0,90	0,50	0,20	0,06	0,02

**T 4.8 ZDRAVOTNÍCKI PRACOVNÍCI V AMBULANCIÁCH PODĽA ODBORNÉHO ZAMERANIA V KRAJOCH**

Košícký kraj

Odborné zameranie útvaru	Počet útvarov	Počet pracovných miest			Na 100 000 obyvateľov	
		zdravotnícki pracovníci spolu	lekári a zubní lekári	sestry a pôrodné asistentky	lekári a zubní lekári	sestry a pôrodné asistentky
<b>Spolu</b>	<b>2 483</b>	<b>4 069,63</b>	<b>1 836,17</b>	<b>1 719,02</b>	<b>231,04</b>	<b>216,30</b>
vnútorné lekárstvo	124	135,94	64,74	70,20	8,15	8,83
infektológia	10	9,46	6,46	3,00	0,81	0,38
pneumológia a ftizeológia	39	53,33	28,13	25,20	3,54	3,17
neuroológia	70	90,52	46,80	43,02	5,89	5,41
psychiatria	56	77,80	41,20	36,60	5,18	4,61
pracovné lekárstvo	6	26,90	8,47	13,76	1,07	1,73
pediatria	35	46,95	20,25	24,00	12,17	14,42
všeobecná starostlivosť o deti a dorast	163	289,27	146,51	141,56	88,03	85,06
gynekológia a pôrodníctvo	131	174,14	92,78	80,36	22,80	19,75
chirurgia	64	95,67	43,41	48,26	5,46	6,07
ortopédia	59	93,90	48,34	40,56	6,08	5,10
uroológia	37	36,72	21,72	15,00	2,73	1,89
úrazová chirurgia	22	21,39	8,75	10,64	1,10	1,34
otorinolaryngológia	57	85,07	40,77	43,30	5,13	5,45
oftalmológia	69	107,20	56,45	49,75	7,10	6,26
stomatológia	381	711,05	373,69	288,08	47,02	36,25
pediatrická gynekológia	5	2,38	0,68	1,70	0,41	1,02
dermatovenerológia	55	88,60	48,85	39,25	6,15	4,94
klinická onkológia	27	51,20	16,10	32,10	2,03	4,04
všeobecné lekárstvo	304	528,95	273,34	253,98	43,50	40,42
anestéziológia a intenzívna medicína	20	17,30	7,75	9,55	0,98	1,20
telovýchovné lekárstvo	4	4,00	1,00	3,00	0,13	0,38
fyziatRIA, balneológia a liečebná rehabilitácia	66	76,45	35,70	9,55	4,49	1,20
hematológia a transfúziológia	24	103,77	23,56	41,89	2,96	5,27
neurochirurgia	3	0,60	0,60	–	0,08	–
plastická chirurgia	14	8,85	5,75	3,10	0,72	0,39
ortopedická protetika	3	3,50	2,00	1,50	0,25	0,19
klinická imunológia a alergiológia	43	88,36	33,21	34,10	4,18	4,29
radiačná onkológia	3	12,90	4,00	7,00	0,50	0,88
foniatria	10	4,78	2,28	2,50	0,29	0,31
reumatológia	23	30,08	16,45	13,63	2,07	1,71

**T 4.8 ZDRAVOTNÍCKI PRACOVNÍCI V AMBULANCIÁCH PODĽA ODBORNÉHO ZAMERANIA V KRAJOCH**

Košícký kraj

1. pokračovanie

Odborné zameranie útvaru	Počet útvarov	Počet pracovných miest			Na 100 000 obyvateľov	
		zdravotnícki pracovníci spolu	lekári a zubní lekári	sestry a pôrodné asistentky	lekári a zubní lekári	sestry a pôrodné asistentky
algeziológia	9	11,92	4,42	7,50	0,56	0,94
gastroenterológia	33	51,15	19,70	29,45	2,48	3,71
kardiológia	43	69,54	30,36	37,18	3,82	4,68
diabetológia, poruchy látkovej premeny a výživy	40	44,01	23,66	20,35	2,98	2,56
neonatológia	5	3,67	1,82	1,85	21,29	21,65
čelustná ortopédia	30	35,75	19,25	14,70	2,42	1,85
angiológia	10	12,10	5,50	6,60	0,69	0,83
geriatria	6	4,19	1,90	2,29	1,93	2,33
lekárska genetika	4	17,00	3,25	3,50	0,41	0,44
nefrológia	23	26,55	12,80	13,75	1,61	1,73
endokrinológia	26	29,79	15,69	14,10	1,97	1,77
klinická farmakológia	2	3,00	3,00	–	0,38	–
cievna chirurgia	6	2,88	0,48	2,40	0,06	0,30
kardiochirurgia	2	1,00	–	1,00	–	0,13
maxilofaciálna chirurgia	5	11,70	10,20	1,50	1,28	0,19
medicína drogových závislostí	3	2,20	1,10	1,10	0,14	0,14
audiológia	1	1,10	0,10	1,00	0,01	0,13
letecké lekárstvo	1	1,60	0,60	1,00	0,08	0,13
pediatrická neurológia	19	19,97	10,60	8,22	6,37	4,94
detská psychiatria	9	10,30	5,90	4,40	3,55	2,64
detská chirurgia	2	2,00	1,00	1,00	0,60	0,60
pediatrická ortopédia	2	1,00	1,00	–	0,60	–
pediatrická urológia	5	0,90	0,90	–	0,54	–
pediatrická otorinolaryngológia	6	10,75	4,70	6,05	2,82	3,64
detské zubné lekárstvo	5	6,23	5,23	1,00	3,14	0,60
pediatrická imunológia a alergiológia	1	1,50	0,50	1,00	0,30	0,60
klinická logopédia	8	8,00	–	–	–	–
špeciálna pedagogika	1	1,00	–	–	–	–
liečebná pedagogika	1	1,00	–	–	–	–
klinická psychológia	54	56,13	–	6,50	–	0,82
pediatrická reumatológia	1	0,80	0,20	0,60	0,12	0,36

**T 4.8 ZDRAVOTNÍCKI PRACOVNÍCI V AMBULANCIÁCH PODĽA ODBORNÉHO ZAMERANIA V KRAJOCH**

Košícký kraj

2. pokračovanie

Odborné zameranie útvaru	Počet útvarov	Počet pracovných miest			Na 100 000 obyvateľov	
		zdravotnícki pracovníci spolu	lekári a zubní lekári	sestry a pôrodné asistentky	lekári a zubní lekári	sestry a pôrodné asistentky
pediatrická endokrinológia a diabetológia, poruchy látkovej premeny a výživy	8	6,40	2,60	3,80	1,56	2,28
pediatrická gastroenterológia, hepatológia a výživa	8	6,60	2,70	3,90	1,62	2,34
pediatrická kardiológia	11	12,07	6,52	5,55	3,92	3,33
pediatrická pneumológia a ftizeológia	3	3,40	1,10	2,30	0,66	1,38
pediatrická nefrológia	5	5,10	2,20	2,90	1,32	1,74
LSPP všeobecná ambulancná starostlivosť pre dospelých – ambulancná	14	59,43	36,52	22,91	5,81	3,65
LSPP všeobecná ambulancná starostlivosť pre dospelých – návštevná	10	8,06	2,92	4,14	0,46	0,66
LSPP všeobecná ambulancná starostlivosť pre deti a dorast – ambulancná	8	18,92	9,16	9,76	5,50	5,86
LSPP všeobecná ambulancná starostlivosť pre deti a dorast – návštevná	1	0,28	0,14	0,14	0,08	0,08
LSPP stomatologická pre dospelých	5	6,28	3,14	3,14	0,50	0,50
rýchla lekárska pomoc	12	85,96	25,09	4,00	3,16	0,50
rýchla zdravotná pomoc	25	165,92	1,40	–	0,18	–
vrtníková záchranná zdravotná služba	1	6,00	4,00	–	0,50	–
centrálny príjem/urgentný príjem	12	116,86	17,36	70,50	2,18	8,87
popáleninové	3	3,80	2,00	1,80	0,25	0,23
hepatológia	1	0,20	0,20	–	0,03	–
onkológia v gynekológii	2	2,20	1,20	1,00	0,29	0,25
rýchla lekárska pomoc s vybavením mobilnej intenzívnej jednotky	1	1,00	1,00	–	0,13	–
psychoterapia	8	1,48	–	–	–	–
reprodukčná medicína	4	6,18	1,68	1,50	0,21	0,19
pracovná a organizačná psychológia	1	0,20	–	–	–	–
akupunktúra	2	0,60	0,60	–	0,08	–
andrológia	2	1,20	0,60	0,60	0,08	0,08

**T 4.8 ZDRAVOTNÍCKI PRACOVNÍCI V AMBULANCIÁCH PODĽA ODBORNÉHO ZAMERANIA V KRAJOCH**

Košícký kraj

dokončenie

Odborné zameranie útvaru	Počet útvarov	Počet pracovných miest			Na 100 000 obyvateľov	
		zdravotnícki pracovníci spolu	lekári a zubní lekári	sestry a pôrodné asistentky	lekári a zubní lekári	sestry a pôrodné asistentky
klinické pracovné lekárstvo a klinická toxikológia	4	0,90	0,90	–	0,11	–
gynekologická urológia	1	1,05	0,05	1,00	0,01	0,25
onkológia v urológii	2	0,20	0,20	–	0,03	–
pediatrická anestéziológia	1	0,65	0,25	0,40	0,15	0,24
pediatrická hematológia a onkológia	2	2,00	1,00	1,00	0,60	0,60
pediatrická infektológia	3	2,45	1,25	1,20	0,75	0,72
pediatrická oftalmológia	1	0,25	0,25	–	0,15	–
dentoalveolárna chirurgia	6	4,75	3,75	–	0,47	–
mukogingiválna chirurgia	4	2,39	1,79	0,60	0,23	0,08
psychiatrická sexuológia	2	2,00	0,50	0,50	0,06	0,06
dopravná psychológia	17	8,19	–	2,00	–	0,25
domáca hospicová starostlivosť	3	0,90	0,50	0,20	0,06	0,03

**T 5 ZDRAVOTNÍCKI PRACOVNÍCI V ODDELENIACH ÚSTAVNÝCH ZDRAVOTNÍCKYCH ZARIADENÍ PODĽA ODBORNÉHO ZAMERANIA V SLOVENSKEJ REPUBLIKE**

Odborné zameranie útvaru	Počet útvarov	Počet pracovných miest			Na 100 000 obyvateľov	
		zdravotnícki pracovníci spolu	lekári a zubní lekári	sestry a pôrodné asistentky	lekári a zubní lekári	sestry a pôrodné asistentky
<b>Spolu</b>	<b>1 181</b>	<b>28 721,31</b>	<b>6 013,98</b>	<b>16 804,79</b>	<b>111,04</b>	<b>310,28</b>
vnútorné lekárstvo	74	2 868,77	725,29	1 555,47	13,39	28,72
infektológia	11	299,75	55,36	188,34	1,02	3,48
pneumológia a fizeológia	23	446,39	107,55	275,63	1,99	5,09
neuroológia	45	1 350,19	315,13	745,86	5,82	13,77
psychiatria	43	1 748,95	286,35	1 000,64	5,29	18,48
pediatria	53	1 526,73	362,33	915,55	36,05	91,10
gynekológia a pôrodnictvo	57	2 201,12	420,07	1 447,21	15,13	52,12
chirurgia	63	2 310,17	507,76	1 287,65	9,38	23,78
ortopédia	29	647,35	162,11	351,58	2,99	6,49
urológia	21	476,51	116,40	278,05	2,15	5,13
úrazová chirurgia	26	907,60	218,12	487,11	4,03	8,99
otorinolaryngológia	25	390,33	106,60	230,75	1,97	4,26

**T 5 ZDRAVOTNÍCKI PRACOVNÍCI V ODELENIACH ÚSTAVNÝCH ZDRAVOTNÍCKYCH ZARIADENÍ  
 PODĽA ODBORNÉHO ZAMERANIA V SLOVENSKEJ REPUBLIKE**

1. pokračovanie

Odborné zameranie útvaru	Počet útvarov	Počet pracovných miest			Na 100 000 obyvateľov	
		zdravotnícki pracovníci spolu	lekári a zubní lekári	sestry a pôrodné asistentky	lekári a zubní lekári	sestry a pôrodné asistentky
oftalmológia	17	295,37	105,07	151,30	1,94	2,79
dermatovenerológia	12	165,71	42,81	99,80	0,79	1,84
klinická onkológia	24	534,86	103,24	319,20	1,91	5,89
anestéziológia a intenzívna medicína	72	2 738,41	715,35	1 735,78	13,21	32,05
fyziatria, balneológia a liečebná rehabilitácia	58	1 645,51	185,59	510,80	3,43	9,43
hematológia a transfúziológia	9	111,46	22,36	71,00	0,41	1,31
neurochirurgia	9	277,67	65,87	154,80	1,22	2,86
plastická chirurgia	8	97,63	35,73	51,80	0,66	0,96
ortopedická protetika	1	11,70	3,20	8,00	0,06	0,15
radiačná onkológia	9	209,87	44,20	109,47	0,82	2,02
foniatria	1	2,32	2,32	–	0,04	–
reumatológia	1	44,48	10,48	29,00	0,19	0,54
algeziológia	1	7,68	3,80	3,88	0,07	0,07
nukleárna medicína	4	28,95	5,96	17,00	0,11	0,31
gastroenterológia	1	26,44	7,44	13,00	0,14	0,24
kardiológia	9	173,15	42,95	106,80	0,79	1,97
diabetológia, poruchy látkovej premeny a výživy	2	45,10	10,60	31,00	0,20	0,57
neonatológia	53	871,78	130,84	673,31	238,66	1 228,15
angiológia	2	65,40	18,40	39,00	0,34	0,72
geriatria	19	493,85	91,00	269,15	12,41	36,71
nefrológia	2	19,95	2,95	14,00	0,05	0,26
endokrinológia	1	23,13	3,00	17,00	0,06	0,31
cievna chirurgia	9	167,98	50,08	93,30	0,92	1,72
kardiochirurgia	4	153,80	47,84	83,96	0,88	1,55
maxilofaciálna chirurgia	7	128,82	25,74	86,08	0,48	1,59
medicína drogových závislostí	13	146,97	23,97	96,13	0,44	1,77
gerontopsychiatria	5	101,87	17,27	64,60	2,36	8,81
JIS geriatrická	1	13,55	1,55	12,00	0,21	1,64
pediatrická neurológia	2	50,60	13,80	26,50	1,37	2,64
detská psychiatria	4	93,19	18,19	53,00	1,81	5,27
hrudníková chirurgia	4	45,40	17,40	26,00	0,32	0,48

**T 5 ZDRAVOTNÍCKI PRACOVNÍCI V ODDeleniach ÚSTAVNÝCH ZDRAVOTNÍCKYCH ZARIADENÍ  
PODĽA ODBORNÉHO ZAMERANIA V SLOVENSKEJ REPUBLIKE**

2. pokračovanie

Odborné zameranie útvaru	Počet útvarov	Počet pracovných miest			Na 100 000 obyvateľov	
		zdravotnícki pracovníci spolu	lekári a zubní lekári	sestry a pôrodné asistentky	lekári a zubní lekári	sestry a pôrodné asistentky
detská chirurgia	4	151,95	58,95	64,00	5,87	6,37
pediatrická ortopédia	2	38,20	12,60	21,00	1,25	2,09
pediatrická urológia	1	20,20	8,00	12,20	0,80	1,21
pediatrická otorinolaryngológia	2	39,77	13,06	23,21	1,30	2,31
detská dermatovenerológia	1	14,55	5,55	8,00	0,55	0,80
pediatrická endokrinológia a diabetológia, poruchy látkovej premeny a výživy	1	9,50	1,50	8,00	0,15	0,80
pediatrická kardiológia	1	74,57	13,50	48,47	1,34	4,82
pediatrická pneumológia a ftizeológia	8	64,72	15,66	46,06	1,56	4,58
centrálne operačné sály	1	7,41	–	6,75	–	0,12
centrálna sterilizácia	1	3,60	–	3,60	–	0,07
popáleninové	2	59,35	15,65	37,10	0,29	0,69
doliečovacie	9	120,46	14,99	65,19	0,28	1,20
ústavná ošetrovateľská starostlivosť	9	72,50	0,80	31,70	0,01	0,59
JIS interná	41	342,68	30,93	278,15	0,57	5,14
JIS kardiologická	2	21,70	1,70	20,00	0,03	0,37
JIS metabolická	2	21,10	0,10	19,00	0,00	0,35
JIS pediatrická	13	80,20	6,20	69,00	0,62	6,87
JIS pneumologická a ftizeologická	3	26,88	3,10	23,78	0,06	0,44
JIS neurologická	22	192,12	21,45	153,67	0,40	2,84
JIS chirurgická	28	258,49	16,98	216,71	0,31	4,00
JRSN – jednotka resuscitačnej starostlivosti o novorodencov	19	331,51	44,71	257,80	81,55	470,24
dlhodobo chorých	50	1 127,03	154,06	567,38	2,84	10,48
chirurgia ruky	2	15,00	5,00	9,00	0,09	0,17
transplantačné	8	71,24	19,94	44,80	0,37	0,83
neuropsychiatria	1	15,40	2,90	8,00	0,05	0,15
onkológia v gynekológii	6	56,25	9,25	30,00	0,33	1,08
arytmia a koronárna jednotka	13	284,44	47,24	192,60	0,87	3,56
klinické pracovné lekárstvo a klinická toxikológia	5	75,88	22,78	37,80	0,42	0,70
onkológia v chirurgii	8	97,37	18,57	61,80	0,34	1,14

**T 5 ZDRAVOTNÍCKI PRACOVNÍCI V ODELENIACH ÚSTAVNÝCH ZDRAVOTNÍCKYCH ZARIADENÍ  
 PODĽA ODBORNÉHO ZAMERANIA V SLOVENSKEJ REPUBLIKE**

dokončenie

Odborné zameranie útvaru	Počet útvarov	Počet pracovných miest			Na 100 000 obyvateľov	
		zdravotnícki pracovníci spolu	lekári a zubní lekári	sestry a pôrodné asistentky	lekári a zubní lekári	sestry a pôrodné asistentky
onkológia v urológii	2	–	–	–	–	–
pediatrická anestéziológia	5	263,00	74,20	158,40	7,38	15,76
pediatrická hematológia a onkológia	4	102,30	30,50	56,00	3,03	5,57
pediatrická infektológia	2	54,50	12,85	33,80	1,28	3,36
pediatrická intenzívna medicína	4	76,80	9,00	61,80	0,90	6,15
paliatívna medicína	3	42,00	4,20	24,80	0,08	0,46
pediatrická oftalmológia	1	19,95	9,95	9,00	0,99	0,90
spondylochirurgia	1	9,17	0,17	5,00	0,00	0,09
JIS onkologická	3	17,71	7,16	10,05	0,13	0,19
JIS infekčná	3	15,58	0,60	13,98	0,01	0,26
JIS gynekologická	10	45,86	3,83	38,01	0,14	1,37
JIS ortopedická	4	23,58	1,60	18,30	0,03	0,34
JIS urologická	1	4,80	0,80	4,00	0,01	0,07
JIS úrazová	11	87,58	5,79	73,09	0,11	1,35
ústavná hospicová starostlivosť	10	124,82	19,27	62,38	0,36	1,15
JIS centrálna	2	23,01	2,01	19,00	0,04	0,35
JIS kardiochirurgická	1	13,61	1,00	10,61	0,02	0,20
JIS hematologická	2	17,40	3,40	12,00	0,06	0,22
JIS neurochirurgická	2	22,31	3,31	18,00	0,06	0,33
JIS cievnej chirurgie	3	22,00	1,00	18,00	0,02	0,33
JIS popáleninová	1	12,00	1,00	9,00	0,02	0,17
JIS hrudníková chirurgia	1	13,00	–	13,00	–	0,24
JISN – jednotka intenzívnej starostlivosti o novorodencov	3	37,00	2,70	32,30	4,92	58,92
JVSN – jednotka vysokošpecializovanej starostlivosti o novorodencov	1	1,90	1,90	–	3,47	–
JIS psychiatrická	2	10,90	0,50	9,00	0,01	0,17



**T 5.1 ZDRAVOTNÍCKI PRACOVNÍCI V ODDELENIACH ÚSTAVNÝCH ZDRAVOTNÍCKYCH ZARIADENÍ  
 PODĽA ODBORNÉHO ZAMERANIA V KRAJOCH**

Bratislavský kraj

Odborné zameranie útvaru	Počet útvarov	Počet pracovných miest			Na 100 000 obyvateľov	
		zdravotnícki pracovníci spolu	lekári a zubní lekári	sestry a pôrodné asistentky	lekári a zubní lekári	sestry a pôrodné asistentky
<b>Spolu</b>	<b>157</b>	<b>4 631,83</b>	<b>1 229,84</b>	<b>2 657,76</b>	<b>198,88</b>	<b>429,79</b>
vnútorné lekárstvo	10	325,30	101,19	161,33	16,36	26,09
infektológia	1	38,90	9,70	25,00	1,57	4,04
pneumológia a ftizeológia	4	62,35	19,35	37,00	3,13	5,98
neuroológia	4	148,10	42,03	81,25	6,80	13,14
psychiatria	6	228,55	46,50	136,00	7,52	21,99
pediatria	2	124,70	42,45	67,25	40,31	63,86
gynekológia a pôrodníctvo	6	294,15	61,15	202,50	18,79	62,24
chirurgia	9	244,90	62,10	119,84	10,04	19,38
ortopédia	3	99,74	33,89	44,25	5,48	7,16
urológia	3	87,00	23,60	41,00	3,82	6,63
úrazová chirurgia	2	97,27	27,40	49,00	4,43	7,92
otorinolaryngológia	2	52,24	14,43	31,11	2,33	5,03
oftalmológia	2	41,29	22,99	14,30	3,72	2,31
dermatovenerológia	1	17,00	3,00	12,00	0,49	1,94
klinická onkológia	7	122,44	23,10	68,50	3,74	11,08
anestéziológia a intenzívna medicína	11	583,32	169,62	362,20	27,43	58,57
fyziatria, balneológia a liečebná rehabilitácia	3	56,20	12,50	33,70	2,02	5,45
hematológia a transfúziológia	3	74,20	16,20	44,00	2,62	7,12
neurochirurgia	1	64,95	11,45	31,00	1,85	5,01
plastická chirurgia	1	28,95	9,85	17,00	1,59	2,75
ortopedická protetika	1	11,70	3,20	8,00	0,52	1,29
radiačná onkológia	2	61,02	13,55	32,47	2,19	5,25
foniatria	1	2,32	2,32	–	0,38	–
nukleárna medicína	2	10,09	2,10	5,00	0,34	0,81
gastroenterológia	1	26,44	7,44	13,00	1,20	2,10
kardiológia	2	38,30	9,30	25,00	1,50	4,04
diabetológia, poruchy látkovej premeny a výživy	1	11,50	3,00	5,00	0,49	0,81
neonatológia	6	200,44	42,04	141,80	569,96	1 922,45
angiológia	1	58,90	11,90	39,00	1,92	6,31
geriatria	3	123,85	30,95	59,50	34,12	65,60
cievna chirurgia	2	54,60	15,60	31,00	2,52	5,01
kardiochirurgia	2	66,75	25,24	35,51	4,08	5,74

**T 5.1 ZDRAVOTNÍCKI PRACOVNÍCI V ODELENIACH ÚSTAVNÝCH ZDRAVOTNÍCKYCH ZARIADENÍ  
 PODĽA ODBORNÉHO ZAMERANIA V KRAJOCH**

Bratislavský kraj

dokončenie

Odborné zameranie útvaru	Počet útvarov	Počet pracovných miest			Na 100 000 obyvateľov	
		zdravotnícki pracovníci spolu	lekári a zubní lekári	sestry a pôrodné asistentky	lekári a zubní lekári	sestry a pôrodné asistentky
maxilofaciálna chirurgia	2	32,67	9,59	19,08	1,55	3,09
medicína drogových závislostí	3	40,48	6,05	31,50	0,98	5,09
gerontopsychiatria	2	46,00	10,40	28,60	11,47	31,53
JIS geriatrická	1	13,55	1,55	12,00	1,71	13,23
pediatrická neurológia	1	26,90	9,30	15,00	8,83	14,24
detská psychiatria	1	21,59	8,59	12,00	8,16	11,40
hrudníková chirurgia	1	20,00	8,00	11,00	1,29	1,78
detská chirurgia	1	69,00	22,00	31,00	20,89	29,44
pediatrická ortopédia	1	16,60	6,60	9,00	6,27	8,55
pediatrická urológia	1	20,20	8,00	12,20	7,60	11,59
pediatrická otorinolaryngológia	1	24,32	9,61	13,71	9,13	13,02
detská dermatovenerológia	1	14,55	5,55	8,00	5,27	7,60
pediatrická kardiológia	1	74,57	13,50	48,47	12,82	46,03
pediatrická pneumológia a ftizeológia	1	16,33	7,33	9,00	6,96	8,55
popáleninové	1	27,15	7,25	16,50	1,17	2,67
doliečovacie	1	20,55	3,55	8,00	0,57	1,29
JIS pneumologická a ftizeologická	1	14,80	2,80	12,00	0,45	1,94
dĺhodobo chorých	5	125,82	24,45	59,73	3,95	9,66
chirurgia ruky	1	15,00	5,00	9,00	0,81	1,46
transplantačné	3	59,25	15,75	38,00	2,55	6,15
neuropsychiatria	1	15,40	2,90	8,00	0,47	1,29
onkológia v gynekológii	2	27,15	9,15	14,00	2,81	4,30
arytmia a koronárna jednotka	2	44,90	8,90	27,00	1,44	4,37
klinické pracovné lekárstvo a klinická toxikológia	1	21,98	8,68	8,00	1,40	1,29
onkológia v chirurgii	4	97,07	18,27	61,80	2,95	9,99
pediatrická anestéziológia	2	115,65	35,15	68,50	5,68	11,08
pediatrická hematológia a onkológia	1	49,00	16,00	28,00	15,19	26,59
pediatrická infektológia	1	31,55	8,00	21,00	7,60	19,94
pediatrická oftalmológia	1	19,95	9,95	9,00	9,45	8,55
spondylochirurgia	1	9,17	0,17	5,00	0,03	0,81
JIS onkologická	2	17,71	7,16	10,05	1,16	1,63
JIS ortopedická	1	1,00	–	0,50	–	0,08
JIS kardiochirurgická	1	13,61	1,00	10,61	0,16	1,72
JIS psychiatrická	2	10,90	0,50	9,00	0,08	1,46

**T 5.2 ZDRAVOTNÍCKI PRACOVNÍCI V ODDELENIACH ÚSTAVNÝCH ZDRAVOTNÍCKYCH ZARIADENÍ  
 PODĽA ODBORNÉHO ZAMERANIA V KRAJOCH**

Trnavský kraj

Odborné zameranie útvaru	Počet útvarov	Počet pracovných miest			Na 100 000 obyvateľov	
		zdravotnícki pracovníci spolu	lekári a zubní lekári	sestry a pôrodné asistentky	lekári a zubní lekári	sestry a pôrodné asistentky
<b>Spolu</b>	<b>76</b>	<b>2 051,86</b>	<b>395,96</b>	<b>1 202,00</b>	<b>71,01</b>	<b>215,56</b>
vnútorné lekárstvo	5	233,09	62,73	131,36	11,25	23,56
infektológia	1	26,89	4,49	18,40	0,81	3,30
pneumológia a ftizeológia	1	17,60	5,00	11,60	0,90	2,08
neuroológia	4	120,58	25,43	80,15	4,56	14,37
psychiatria	2	44,40	10,90	21,50	1,95	3,86
pediatria	5	112,99	24,70	78,29	2,63	8,34
gynekológia a pôrodníctvo	5	210,40	33,87	148,98	11,88	52,25
chirurgia	5	197,90	46,75	111,15	8,38	19,93
ortopédia	3	50,76	12,70	27,06	2,28	4,85
urológia	3	41,78	10,40	28,96	1,87	5,19
úrazová chirurgia	3	75,33	17,45	43,00	3,13	7,71
otorinolaryngológia	3	25,20	9,50	14,70	1,70	2,64
oftalmológia	1	11,50	4,20	6,30	0,75	1,13
dermatovenerológia	1	8,85	1,85	6,00	0,33	1,08
klinická onkológia	1	22,50	4,80	13,70	0,86	2,46
anestéziológia a intenzívna medicína	5	186,10	47,80	119,80	8,57	21,48
fyziatria, balneológia a liečebná rehabilitácia	4	272,52	27,77	65,00	4,98	11,66
reumatológia	1	44,48	10,48	29,00	1,88	5,20
kardiológia	1	18,00	1,00	15,00	0,18	2,69
neonatólogia	5	68,38	9,10	55,78	173,00	1 060,46
geriatria	2	33,35	2,35	22,00	3,03	28,37
JIS interná	1	16,81	1,04	14,77	0,19	2,65
JIS kardiologická	1	10,20	1,20	9,00	0,22	1,61
JIS metabolická	1	9,00	–	9,00	–	1,61
JIS pediatričná	1	7,40	0,40	6,00	0,43	6,39
JIS neurologická	2	16,00	1,00	13,00	0,18	2,33
JIS chirurgická	2	20,00	1,00	16,00	0,18	2,87
JRSN – jednotka resuscitačnej starostlivosti o novorodencov	1	8,50	1,00	6,00	19,01	114,07
dlhodobó chorých	3	105,85	14,05	51,00	2,52	9,15
JIS úrazová	1	8,49	0,99	6,50	0,18	1,17
ústavná hospicová starostlivosť	1	9,00	1,00	8,00	0,18	1,43
JIS centrálna	1	18,01	1,01	15,00	0,18	2,69

**T 5.3 ZDRAVOTNÍCKI PRACOVNÍCI V ODELENIACH ÚSTAVNÝCH ZDRAVOTNÍCKYCH ZARIADENÍ  
 PODĽA ODBORNÉHO ZAMERANIA V KRAJOCH**

Trenčiansky kraj

Odborné zameranie útvaru	Počet útvarov	Počet pracovných miest			Na 100 000 obyvateľov	
		zdravotnícki pracovníci spolu	lekári a zubní lekári	sestry a pôrodné asistentky	lekári a zubní lekári	sestry a pôrodné asistentky
<b>Spolu</b>	<b>113</b>	<b>2 525,88</b>	<b>494,15</b>	<b>1 323,31</b>	<b>83,42</b>	<b>223,38</b>
vnútorné lekárstvo	10	307,78	83,02	157,32	14,01	26,56
infektológia	1	22,00	4,00	15,00	0,68	2,53
pneumológia a ftizeológia	3	40,46	12,76	23,70	2,15	4,00
neuroológia	5	123,13	27,50	69,63	4,64	11,75
psychiatria	4	150,08	30,10	80,00	5,08	13,50
pediatria	6	135,66	35,41	86,15	36,74	89,39
gynekológia a pôrodníctvo	6	215,69	44,34	28,65	14,69	9,49
chirurgia	6	238,24	46,57	142,08	7,86	23,98
ortopédia	3	77,72	16,34	45,74	2,76	7,72
urológia	2	39,05	8,95	25,10	1,51	4,24
úrazová chirurgia	2	73,92	14,92	40,50	2,52	6,84
otorinolaryngológia	3	34,20	9,50	20,70	1,60	3,49
oftalmológia	2	34,10	10,90	17,20	1,84	2,90
dermatovenerológia	2	30,80	6,10	17,70	1,03	2,99
klinická onkológia	1	24,50	5,62	16,50	0,95	2,79
anestéziológia a intenzívna medicína	6	188,02	53,05	111,97	8,96	18,90
fyziatria, balneológia a liečebná rehabilitácia	8	251,70	23,48	62,85	3,96	10,61
neonatólogia	6	66,95	9,50	51,45	176,06	953,48
geriatria	2	58,80	11,10	36,70	12,61	41,70
doliečovacie	2	20,25	0,25	13,00	0,04	2,19
ústavná ošetrovateľská starostlivosť	1	13,25	0,25	2,00	0,04	0,34
JIS interná	8	65,22	8,40	51,72	1,42	8,73
JIS pediatrická	2	10,90	0,90	10,00	0,93	10,38
JIS neurologická	3	28,00	3,00	23,00	0,51	3,88
JIS chirurgická	4	41,90	2,90	36,00	0,49	6,08
JRSN – jednotka resuscitačnej starostlivosti o novorodencov	2	19,20	2,20	17,00	40,77	315,05
dlhodobo chorých	7	132,95	14,20	67,85	2,40	11,45
paliatívna medicína	1	19,40	2,40	10,00	0,41	1,69
JIS gynekologická	1	6,30	1,30	1,00	0,43	0,33
JIS úrazová	2	20,80	1,80	18,00	0,30	3,04
ústavná hospicová starostlivosť	1	18,11	2,39	9,00	0,40	1,52
JISN – jednotka intenzívnej starostlivosti o novorodencov	1	16,80	1,00	15,80	18,53	292,81

**T 5.4 ZDRAVOTNÍCKI PRACOVNÍCI V ODDELENIACH ÚSTAVNÝCH ZDRAVOTNÍCKYCH ZARIADENÍ  
 PODĽA ODBORNÉHO ZAMERANIA V KRAJOCH**

Nitriansky kraj

Odborné zameranie útvaru	Počet útvarov	Počet pracovných miest			Na 100 000 obyvateľov	
		zdravotnícki pracovníci spolu	lekári a zubní lekári	sestry a pôrodné asistentky	lekári a zubní lekári	sestry a pôrodné asistentky
<b>Spolu</b>	<b>114</b>	<b>2 772,18</b>	<b>601,71</b>	<b>1 666,57</b>	<b>87,63</b>	<b>242,71</b>
vnútorné lekárstvo	8	365,81	93,03	203,78	13,55	29,68
infektológia	1	35,04	5,30	23,74	0,77	3,46
pneumológia a ftizeológia	2	57,09	10,62	31,97	1,55	4,66
neuroológia	4	137,70	31,90	81,30	4,65	11,84
psychiatria	8	294,70	40,41	193,00	5,88	28,11
pediatria	4	137,58	33,77	85,30	29,92	75,57
gynekológia a pôrodníctvo	4	205,81	48,39	127,92	13,70	36,23
chirurgia	6	219,35	45,47	117,67	6,62	17,14
ortopédia	4	56,85	13,68	32,50	1,99	4,73
urológia	3	39,58	9,40	23,14	1,37	3,37
úrazová chirurgia	3	96,16	27,39	45,70	3,99	6,66
otorinolaryngológia	3	37,34	11,41	23,40	1,66	3,41
oftalmológia	2	21,40	8,40	11,00	1,22	1,60
dermatovenerológia	1	15,40	5,80	8,60	0,84	1,25
klinická onkológia	4	76,95	15,95	45,00	2,32	6,55
anestéziológia a intenzívna medicína	8	310,35	82,25	186,60	11,98	27,17
fyziatéria, balneológia a liečebná rehabilitácia	2	35,04	6,04	16,00	0,88	2,33
neurochirurgia	3	54,00	13,80	31,20	2,01	4,54
plastická chirurgia	1	6,00	5,00	1,00	0,73	0,15
radiačná onkológia	2	25,40	5,20	13,00	0,76	1,89
kardiológia	1	8,15	2,75	3,00	0,40	0,44
neonatólogia	4	95,82	13,61	73,71	233,77	1 266,06
geriatria	3	61,94	9,99	37,95	9,84	37,36
cievna chirurgia	1	14,80	5,80	9,00	0,84	1,31
medicína drogových závislostí	2	22,13	3,63	14,00	0,53	2,04
gerontopsychiatria	2	29,38	3,38	18,00	3,33	17,72
doliečovacie	1	12,35	1,98	8,49	0,29	1,24
JIS interná	5	37,70	3,10	33,60	0,45	4,89
JIS kardiologická	1	11,50	0,50	11,00	0,07	1,60
JIS pediatrická	1	10,00	1,00	9,00	0,89	7,97
JIS neurologická	3	26,15	5,15	19,00	0,75	2,77

**T 5.4 ZDRAVOTNÍCKI PRACOVNÍCI V ODDELENIACH ÚSTAVNÝCH ZDRAVOTNÍCKYCH ZARIADENÍ  
 PODĽA ODBORNÉHO ZAMERANIA V KRAJOCH**

Nitriansky kraj

dokončenie

Odborné zameranie útvaru	Počet útvarov	Počet pracovných miest			Na 100 000 obyvateľov	
		zdravotnícki pracovníci spolu	lekári a zubní lekári	sestry a pôrodné asistentky	lekári a zubní lekári	sestry a pôrodné asistentky
JIS chirurgická	3	33,99	3,08	24,81	0,45	3,61
JRSN – jednotka resuscitačnej starostlivosti o novorodencov	2	34,50	8,80	23,70	151,15	407,08
dlhodobo chorých	4	60,93	6,73	35,20	0,98	5,13
arytmia a koronárna jednotka	1	28,10	7,50	16,00	1,09	2,33
JIS infekčná	1	6,10	0,60	5,50	0,09	0,80
JIS gynekologická	1	0,43	0,40	0,01	0,11	0,00
JIS ortopedická	1	7,47	0,60	5,69	0,09	0,83
JIS úrazová	2	7,69	0,40	4,59	0,06	0,67
ústavná hospicová starostlivosť	2	35,50	9,50	12,50	1,38	1,82

**T 5.5 ZDRAVOTNÍCKI PRACOVNÍCI V ODDELENIACH ÚSTAVNÝCH ZDRAVOTNÍCKYCH ZARIADENÍ  
 PODĽA ODBORNÉHO ZAMERANIA V KRAJOCH**

Žilinský kraj

Odborné zameranie útvaru	Počet útvarov	Počet pracovných miest			Na 100 000 obyvateľov	
		zdravotnícki pracovníci spolu	lekári a zubní lekári	sestry a pôrodné asistentky	lekári a zubní lekári	sestry a pôrodné asistentky
<b>Spolu</b>	<b>156</b>	<b>3 730,91</b>	<b>768,23</b>	<b>2 204,40</b>	<b>111,27</b>	<b>319,28</b>
vnútorné lekárstvo	8	418,21	98,04	226,67	14,20	32,83
infektológia	2	41,50	6,50	22,00	0,94	3,19
pneumológia a ftizeológia	2	30,20	5,80	16,40	0,84	2,38
neuroológia	7	181,96	40,66	94,70	5,89	13,72
psychiatria	7	245,05	45,60	138,00	6,60	19,99
pediatria	8	238,58	66,64	134,84	50,36	101,89
gynekológia a pôrodníctvo	7	284,66	50,35	186,31	14,33	53,02
chirurgia	8	362,12	72,95	208,17	10,57	30,15
ortopédia	5	97,60	20,60	53,00	2,98	7,68
urológia	2	59,10	15,10	34,00	2,19	4,92
úrazová chirurgia	5	163,80	33,20	91,50	4,81	13,25
otorinolaryngológia	3	66,40	15,70	38,70	2,27	5,61
oftalmológia	3	56,90	19,90	27,00	2,88	3,91

**T 5.5 ZDRAVOTNÍCKI PRACOVNÍCI V ODDeleniach ÚSTAVNÝCH ZDRAVOTNÍCKYCH ZARIADENÍ  
 PODĽA ODBORNÉHO ZAMERANIA V KRAJOCH**

Žilinský kraj

1. pokračovanie

Odborné zameranie útvaru	Počet útvarov	Počet pracovných miest			Na 100 000 obyvateľov	
		zdravotnícki pracovníci spolu	lekári a zubní lekári	sestry a pôrodné asistentky	lekári a zubní lekári	sestry a pôrodné asistentky
dermatovenerológia	2	26,00	5,40	14,50	0,78	2,10
klinická onkológia	4	64,40	16,40	32,00	2,38	4,63
anestéziológia a intenzívna medicína	7	262,22	71,30	162,92	10,33	23,60
fyziatria, balneológia a liečebná rehabilitácia	5	81,76	13,60	26,25	1,97	3,80
hematológia a transfúziológia	1	4,00	0,90	3,00	0,13	0,43
neurochirurgia	3	78,00	20,50	41,00	2,97	5,94
plastická chirurgia	1	14,00	5,00	7,00	0,72	1,01
radiačná onkológia	1	26,30	4,30	15,00	0,62	2,17
nukleárna medicína	1	12,40	2,40	7,00	0,35	1,01
kardiológia	1	5,40	1,00	4,40	0,14	0,64
diabetológia, poruchy látkovej premeny a výživy	1	33,60	7,60	26,00	1,10	3,77
neonológia	7	117,43	12,80	93,50	184,09	1 344,74
endokrinológia	1	23,13	3,00	17,00	0,43	2,46
cievna chirurgia	2	16,40	6,00	7,80	0,87	1,13
maxilofaciálna chirurgia	1	18,80	7,80	8,00	1,13	1,16
medicína drogových závislostí	2	14,87	2,60	10,44	0,38	1,51
hrudníková chirurgia	1	1,50	1,50	–	0,22	–
detská chirurgia	1	16,50	4,50	8,00	3,40	6,05
pediatrická ortopédia	1	21,60	6,00	12,00	4,53	9,07
pediatrická endokrinológia a diabetológia, poruchy látkovej premeny a výživy	1	9,50	1,50	8,00	1,13	6,05
doliečovacie	2	34,20	6,20	15,00	0,90	2,17
ústavná ošetrovateľská starostlivosť	2	15,00	–	9,00	–	1,30
JIS interná	5	68,65	7,65	51,00	1,11	7,39
JIS pediatrická	4	24,50	2,50	19,00	1,89	14,36
JIS neurologická	4	45,50	7,50	32,00	1,09	4,63
JIS chirurgická	4	45,30	4,30	40,00	0,62	5,79
JRSN – jednotka resuscitačnej starostlivosti o novorodencov	1	11,00	1,00	8,00	14,38	115,06
dlhodobó chorých	5	162,77	22,64	82,50	3,28	11,95
arytmia a koronárna jednotka	1	17,20	3,20	12,00	0,46	1,74

**T 5.5 ZDRAVOTNÍCKI PRACOVNÍCI V ODDELENIACH ÚSTAVNÝCH ZDRAVOTNÍCKYCH ZARIADENÍ  
 PODĽA ODBORNÉHO ZAMERANIA V KRAJOCH**

Žilinský kraj

dokončenie

Odborné zameranie útvaru	Počet útvarov	Počet pracovných miest			Na 100 000 obyvateľov	
		zdravotnícki pracovníci spolu	lekári a zubní lekári	sestry a pôrodné asistentky	lekári a zubní lekári	sestry a pôrodné asistentky
klinické pracovné lekárstvo a klinická toxikológia	1	12,50	4,50	7,00	0,65	1,01
pediatrická anesteziológia	1	33,90	7,90	20,00	5,97	15,11
pediatrická intenzívna medicína	2	47,30	6,30	37,00	4,76	27,96
paliatívna medicína	2	22,60	1,80	14,80	0,26	2,14
JIS gynekologická	4	22,80	1,80	19,00	0,51	5,41
JIS ortopedická	1	8,00	1,00	7,00	0,14	1,01
JIS urologická	1	4,80	0,80	4,00	0,12	0,58
JIS úrazová	3	44,00	2,00	38,00	0,29	5,50
JIS centrálna	1	5,00	1,00	4,00	0,14	0,58
JIS neurochirurgická	1	12,00	1,00	10,00	0,14	1,45

**T 5.6 ZDRAVOTNÍCKI PRACOVNÍCI V ODDELENIACH ÚSTAVNÝCH ZDRAVOTNÍCKYCH ZARIADENÍ  
 PODĽA ODBORNÉHO ZAMERANIA V KRAJOCH**

Banskobystrický kraj

Odborné zameranie útvaru	Počet útvarov	Počet pracovných miest			Na 100 000 obyvateľov	
		zdravotnícki pracovníci spolu	lekári a zubní lekári	sestry a pôrodné asistentky	lekári a zubní lekári	sestry a pôrodné asistentky
<b>Spolu</b>	<b>167</b>	<b>3 794,32</b>	<b>715,03</b>	<b>2 175,86</b>	<b>108,86</b>	<b>331,28</b>
vnútorné lekárstvo	10	375,58	82,27	207,43	12,53	31,58
infektológia	2	56,45	8,45	36,00	1,29	5,48
pneumológia a ftizeológia	2	32,18	6,43	20,75	0,98	3,16
neuroológia	5	155,93	32,73	87,40	4,98	13,31
psychiatria	5	158,53	23,02	99,36	3,50	15,13
pediatria	9	186,80	44,30	113,70	37,75	96,90
gynekológia a pôrodníctvo	9	233,56	38,71	153,85	11,43	45,43
chirurgia	9	355,75	79,08	188,34	12,04	28,67
ortopédia	2	63,95	17,45	37,50	2,66	5,71
uroológia	2	43,47	8,87	28,60	1,35	4,35
úrazová chirurgia	1	45,87	16,87	24,00	2,57	3,65
otorinolaryngológia	3	31,63	8,66	16,97	1,32	2,58
oftalmológia	2	33,49	12,49	18,00	1,90	2,74



**T 5.6 ZDRAVOTNÍCKI PRACOVNÍCI V ODDeleniach ÚSTAVNÝCH ZDRAVOTNÍCKYCH ZARIADENÍ  
 PODĽA ODBORNÉHO ZAMERANIA V KRAJOCH**

Banskobystrický kraj

1. pokračovanie

Odborné zameranie útvaru	Počet útvarov	Počet pracovných miest			Na 100 000 obyvateľov	
		zdravotnícki pracovníci spolu	lekári a zubní lekári	sestry a pôrodné asistentky	lekári a zubní lekári	sestry a pôrodné asistentky
dermatovenerológia	1	16,36	4,36	10,00	0,66	1,52
klinická onkológia	2	44,00	10,00	29,00	1,52	4,42
anestéziológia a intenzívna medicína	12	380,56	88,81	254,45	13,52	38,74
fyziatria, balneológia a liečebná rehabilitácia	12	465,31	39,80	142,50	6,06	21,70
hematológia a transfúziológia	1	17,26	2,26	14,00	0,34	2,13
neurochirurgia	1	21,57	5,97	14,60	0,91	2,22
plastická chirurgia	2	16,38	6,38	9,00	0,97	1,37
radiačná onkológia	2	30,65	5,65	16,00	0,86	2,44
algeziológia	1	7,68	3,80	3,88	0,58	0,59
kardiológia	2	53,70	9,30	31,40	1,42	4,78
neonatólogia	7	81,63	13,02	64,41	214,00	1 058,68
geriatria	1	62,00	10,00	30,00	10,81	32,43
nefrológia	1	14,95	1,95	10,00	0,30	1,52
cievna chirurgia	2	25,08	7,58	13,50	1,15	2,06
kardiochirurgia	1	38,45	9,00	17,45	1,37	2,66
medicína drogových závislostí	5	55,99	7,94	32,44	1,21	4,94
gerontopsychiatria	1	26,49	3,49	18,00	3,77	19,46
detská psychiatria	1	16,00	2,00	9,00	1,70	7,67
detská chirurgia	1	45,40	25,40	16,00	21,65	13,64
centrálne sterilizácia	1	3,60	–	3,60	–	0,55
ústavná ošetrovateľská starostlivosť	1	6,20	–	5,20	–	0,79
JIS interná	6	54,76	2,60	42,66	0,40	6,49
JIS pediatrická	1	2,00	–	1,00	–	0,85
JIS neurologická	2	16,30	1,10	13,20	0,17	2,01
JIS chirurgická	5	54,50	2,50	44,50	0,38	6,78
JRSN – jednotka resuscitačnej starostlivosti o novorodencov	2	48,90	2,30	42,60	37,80	700,20
dlhodobó chorých	8	145,61	18,46	72,30	2,81	11,01
transplantačné	4	2,19	2,19	–	0,33	–
arytmia a koronárna jednotka	2	65,05	9,45	44,60	1,44	6,79
klinické pracovné lekárstvo a klinická toxikológia	1	10,00	2,00	7,00	0,30	1,07

**T 5.6 ZDRAVOTNÍCKI PRACOVNÍCI V ODDELENIACH ÚSTAVNÝCH ZDRAVOTNÍCKYCH ZARIADENÍ  
 PODĽA ODBORNÉHO ZAMERANIA V KRAJOCH**

Banskobystrický kraj

dokončenie

Odborné zameranie útvaru	Počet útvarov	Počet pracovných miest			Na 100 000 obyvateľov	
		zdravotnícki pracovníci spolu	lekári a zubní lekári	sestry a pôrodné asistentky	lekári a zubní lekári	sestry a pôrodné asistentky
onkológia v chirurgii	1	0,30	0,30	–	0,05	–
pediatrická anesteziológia	1	52,90	17,00	32,90	14,49	28,04
pediatrická hematológia a onkológia	2	24,00	7,00	14,00	5,97	11,93
pediatrická intenzívna medicína	2	29,50	2,70	24,80	2,30	21,13
JIS infekčná	1	9,48	–	8,48	–	1,29
JIS gynekologická	1	9,15	0,15	8,00	0,04	2,36
JIS ortopedická	1	7,11	–	5,11	–	0,78
JIS úrazová	1	0,40	0,40	–	0,06	–
ústavná hospicová starostlivosť	3	26,11	3,23	14,38	0,49	2,19
JIS hematologická	1	17,40	3,40	12,00	0,52	1,83
JIS neurochirurgická	1	10,31	2,31	8,00	0,35	1,22
JIS cievnej chirurgie	1	4,00	–	4,00	–	0,61
JVSN – jednotka vysokošpecializovanej starostlivosti o novorodencov	1	1,90	1,90	–	31,23	–

**T 5.7 ZDRAVOTNÍCKI PRACOVNÍCI V ODDELENIACH ÚSTAVNÝCH ZDRAVOTNÍCKYCH ZARIADENÍ  
 PODĽA ODBORNÉHO ZAMERANIA V KRAJOCH**

Prešovský kraj

Odborné zameranie útvaru	Počet útvarov	Počet pracovných miest			Na 100 000 obyvateľov	
		zdravotnícki pracovníci spolu	lekári a zubní lekári	sestry a pôrodné asistentky	lekári a zubní lekári	sestry a pôrodné asistentky
<b>Spolu</b>	<b>188</b>	<b>4 192,12</b>	<b>796,45</b>	<b>2 423,67</b>	<b>97,26</b>	<b>295,96</b>
vnútorné lekárstvo	10	389,27	96,55	188,82	11,79	23,06
infektológia	1	23,00	5,00	13,00	0,61	1,59
pneumológia a ftizeológia	4	125,35	30,14	83,66	3,68	10,22
neuroológia	8	237,88	56,93	106,95	6,95	13,06
psychiatria	3	225,62	31,67	115,81	3,87	14,14
pediatria	10	318,07	61,42	183,71	34,02	101,76
gynekológia a pôrodníctvo	10	325,10	63,38	209,72	15,29	50,58
chirurgia	9	272,45	64,16	142,77	7,83	17,43
ortopédia	4	102,44	18,66	54,43	2,28	6,65
urológia	3	82,18	21,93	42,25	2,68	5,16

**T 5.7 ZDRAVOTNÍCKI PRACOVNÍCI V ODDELENIACH ÚSTAVNÝCH ZDRAVOTNÍCKYCH ZARIADENÍ  
 PODĽA ODBORNÉHO ZAMERANIA V KRAJOCH**

Prešovský kraj

dokončenie

Odborné zameranie útvaru	Počet útvarov	Počet pracovných miest			Na 100 000 obyvateľov	
		zdravotnícki pracovníci spolu	lekári a zubní lekári	sestry a pôrodné asistentky	lekári a zubní lekári	sestry a pôrodné asistentky
úrazová chirurgia	6	188,52	46,11	96,36	5,63	11,77
otorinolaryngológia	3	59,53	15,41	34,37	1,88	4,20
oftalmológia	2	40,19	10,19	23,00	1,24	2,81
dermatovenerológia	1	18,20	7,20	9,00	0,88	1,10
klinická onkológia	1	44,95	7,05	26,90	0,86	3,28
anestéziológia a intenzívna medicína	11	370,19	86,16	235,65	10,52	28,78
fyziatria, balneológia a liečebná rehabilitácia	17	266,08	39,22	99,00	4,79	12,09
hematológia a transfúziológia	3	16,00	3,00	10,00	0,37	1,22
radiačná onkológia	1	22,70	5,70	11,00	0,70	1,34
neonatólogia	8	89,60	9,14	72,26	97,11	767,74
geriatria	5	112,96	19,41	60,25	20,22	62,77
cievna chirurgia	1	25,00	6,00	13,00	0,73	1,59
maxilofaciálna chirurgia	1	10,80	3,80	7,00	0,46	0,85
hrudníková chirurgia	1	23,90	7,90	15,00	0,96	1,83
pediatrická pneumológia a ftizeológia	7	48,39	8,33	37,06	4,61	20,53
centrálne operačné sály	1	7,41	–	6,75	–	0,82
doliečovacie	2	30,81	2,81	19,50	0,34	2,38
ústavná ošetrovateľská starostlivosť	3	22,25	0,25	8,00	0,03	0,98
JIS interná	9	70,10	4,80	59,30	0,59	7,24
JIS metabolická	1	12,10	0,10	10,00	0,01	1,22
JIS pediatrická	3	25,30	1,30	24,00	0,72	13,29
JIS pneumologická a ftizeologická	2	12,08	0,30	11,78	0,04	1,44
JIS neurologická	5	41,92	2,45	36,47	0,30	4,45
JIS chirurgická	5	38,00	1,60	35,40	0,20	4,32
JRSN – jednotka resuscitačnej starostlivosti o novorodencov	10	169,63	20,93	134,70	222,38	1 431,15
dlhodobó chorých	7	168,55	24,30	84,80	2,97	10,36
onkológia v gynekológii	2	29,10	0,10	16,00	1,28	6,23
arytmia a koronárna jednotka	3	77,50	10,50	51,00	2,53	12,30
JIS gynekologická	1	0,10	0,10	–	0,02	–
JIS úrazová	1	6,20	0,20	6,00	0,02	0,73
ústavná hospicová starostlivosť	2	29,70	2,25	16,00	0,27	1,95
JIS hrudníková chirurgia	1	13,00	–	13,00	–	1,59

**T 5.8 ZDRAVOTNÍCKI PRACOVNÍCI V ODELENIACH ÚSTAVNÝCH ZDRAVOTNÍCKYCH ZARIADENÍ  
 PODĽA ODBORNÉHO ZAMERANIA V KRAJOCH**

Košícký kraj

Odborné zameranie útvaru	Počet útvarov	Počet pracovných miest			Na 100 000 obyvateľov	
		zdravotnícki pracovníci spolu	lekári a zubní lekári	sestry a pôrodné asistentky	lekári a zubní lekári	sestry a pôrodné asistentky
<b>Spolu</b>	<b>210</b>	<b>5 022,21</b>	<b>1 012,61</b>	<b>3 035,52</b>	<b>127,41</b>	<b>381,94</b>
vnútorné lekárstvo	13	453,73	108,46	278,76	13,65	35,07
infektológia	2	55,97	11,92	35,20	1,50	4,43
pneumológia a ftizeológia	5	81,16	17,45	50,55	2,20	6,36
neuroológia	8	244,91	57,95	144,48	7,29	18,18
psychiatria	8	402,02	58,15	216,97	7,32	27,30
pediatria	9	272,35	53,64	166,31	32,23	99,93
gynekológia a pôrodnictvo	10	431,75	79,88	277,58	19,63	68,23
chirurgia	11	419,46	90,68	257,63	11,41	32,42
ortopédia	5	98,29	28,79	57,10	3,62	7,18
uroológia	3	84,35	18,15	55,00	2,28	6,92
úrazová chirurgia	4	166,73	34,78	97,05	4,38	12,21
otorinolaryngológia	5	83,79	21,99	50,80	2,77	6,39
oftalmológia	3	56,50	16,00	34,50	2,01	4,34
dermatovenerológia	3	33,10	9,10	22,00	1,15	2,77
klinická onkológia	4	135,12	20,32	87,60	2,56	11,02
anestéziológia a intenzívna medicína	12	457,65	116,36	302,19	14,64	38,02
fyziatria, balneológia a liečebná rehabilitácia	7	216,90	23,18	65,50	2,92	8,24
hematológia a transfúziológia	1	–	–	–	–	–
neurochirurgia	1	59,15	14,15	37,00	1,78	4,66
plastická chirurgia	3	32,30	9,50	17,80	1,20	2,24
radiačná onkológia	1	43,80	9,80	22,00	1,23	2,77
nukleárna medicína	1	6,46	1,46	5,00	0,18	0,63
kardiológia	2	49,60	19,60	28,00	2,47	3,52
neonatológia	10	151,53	21,63	120,40	253,87	1 413,15
angiológia	1	6,50	6,50	–	0,82	–
geriatria	3	40,95	7,20	22,75	7,32	23,12
nefrológia	1	5,00	1,00	4,00	0,13	0,50
cievna chirurgia	1	32,10	9,10	19,00	1,15	2,39
kardiochirurgia	1	48,60	13,60	31,00	1,71	3,90
maxilofaciálna chirurgia	3	66,55	4,55	52,00	0,57	6,54
medicína drogových závislostí	1	13,50	3,75	7,75	0,47	0,98
pediatrická neurológia	1	23,70	4,50	11,50	2,70	6,91

**T 5.8 ZDRAVOTNÍCKI PRACOVNÍCI V ODDeleniach ÚSTAVNÝCH ZDRAVOTNÍCKYCH ZARIADENÍ  
 PODĽA ODBORNÉHO ZAMERANIA V KRAJOCH**

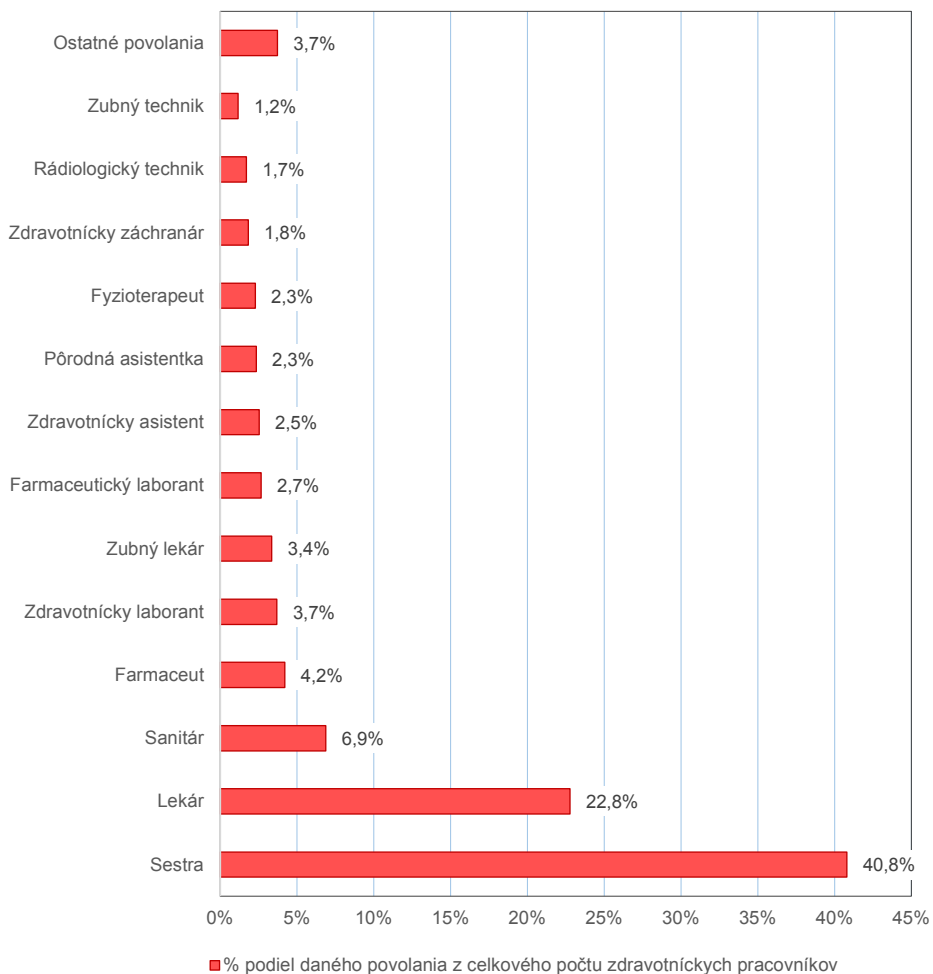
Košícký kraj

dokončenie

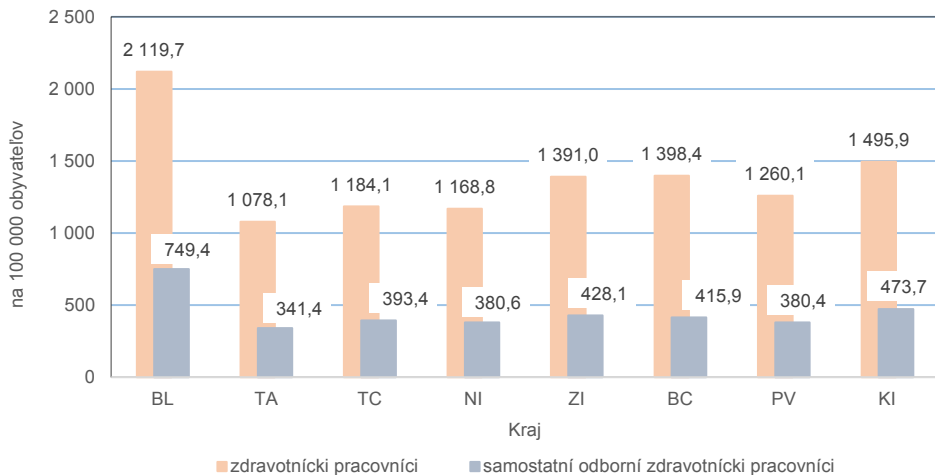
Odborné zameranie útvaru	Počet útvarov	Počet pracovných miest			Na 100 000 obyvateľov	
		zdravotnícki pracovníci spolu	lekári a zubní lekári	sestry a pôrodné asistentky	lekári a zubní lekári	sestry a pôrodné asistentky
detská psychiatria	2	55,60	7,60	32,00	4,57	19,23
hrudníková chirurgia	1	–	–	–	–	–
detská chirurgia	1	21,05	7,05	9,00	4,24	5,41
pediatrická otorinolaryngológia	1	15,45	3,45	9,50	2,07	5,71
popáleninové	1	32,20	8,40	20,60	1,06	2,59
doliečovacie	1	2,30	0,20	1,20	0,03	0,15
ústavná ošetrovateľská starostlivosť	2	15,80	0,30	7,50	0,04	0,94
JIS interná	7	29,44	3,34	25,10	0,42	3,16
JIS pediatrická	1	0,10	0,10	–	0,06	–
JIS neurologická	3	18,25	1,25	17,00	0,16	2,14
JIS chirurgická	5	24,80	1,60	20,00	0,20	2,52
JRSN – jednotka resuscitačnej starostlivosti o novorodencov	1	39,78	8,48	25,80	99,53	302,82
dlhodobo chorých	11	224,55	29,23	114,00	3,68	14,34
chirurgia ruky	1	–	–	–	–	–
transplantačné	1	9,80	2,00	6,80	0,25	0,86
onkológia v gynekológii	2	–	–	–	–	–
arytmia a koronárna jednotka	4	51,69	7,69	42,00	0,97	5,28
klinické pracovné lekárstvo a klinická toxikológia	2	31,40	7,60	15,80	0,96	1,99
onkológia v chirurgii	3	–	–	–	–	–
onkológia v urológii	2	–	–	–	–	–
pediatrická anestéziológia	1	60,55	14,15	37,00	8,50	22,23
pediatrická hematológia a onkológia	1	29,30	7,50	14,00	4,51	8,41
pediatrická infektológia	1	22,95	4,85	12,80	2,91	7,69
JIS onkologická	1	–	–	–	–	–
JIS infekčná	1	–	–	–	–	–
JIS gynekologická	2	7,08	0,08	6,00	0,02	1,47
JIS úrazová	1	–	–	–	–	–
ústavná hospicová starostlivosť	1	6,40	0,90	2,50	0,11	0,31
JIS hematologická	1	–	–	–	–	–
JIS cievnej chirurgie	2	18,00	1,00	14,00	0,13	1,76
JIS popáleninová	1	12,00	1,00	9,00	0,13	1,13
JISN – jednotka intenzívnej starostlivosti o novorodencov	2	20,20	1,70	16,50	19,95	193,66

## GRAFICKÁ PRÍLOHA

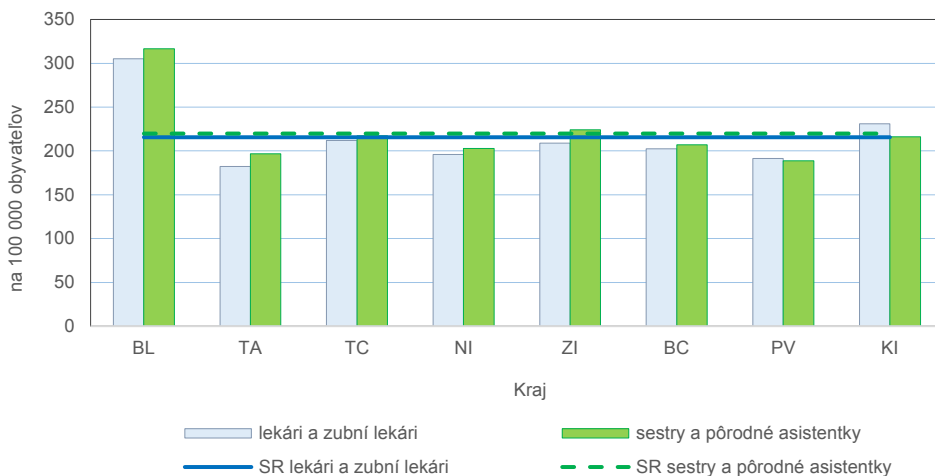
## G 1 ŠTRUKTÚRA ZDRAVOTNÍCKYCH PRACOVNÍKOV (PRACOVNÝCH MIEST) PODĽA POVOLANIA



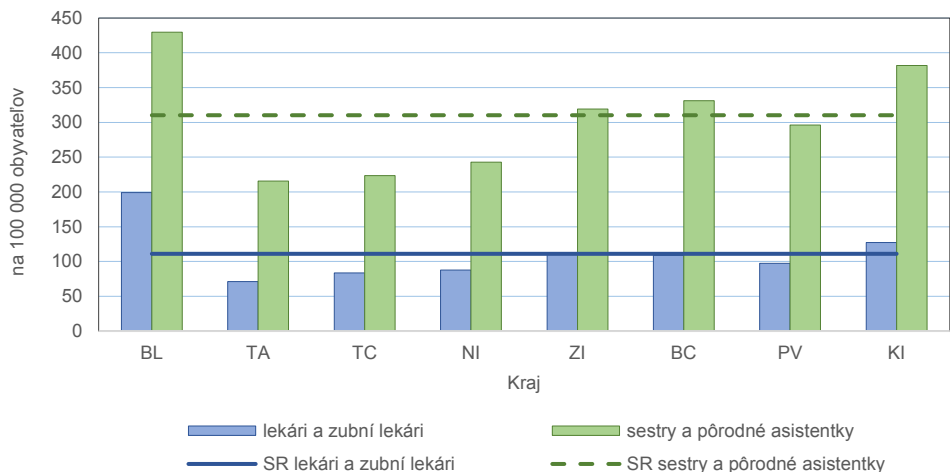
## G 2 ZDRAVOTNÍCKI PRACOVNÍCI SPOLU (PRACOVNÉ MIESTA)



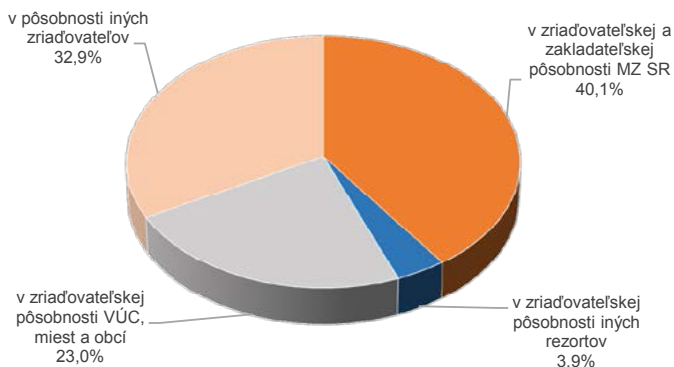
## G 3 ZDRAVOTNÍCKI PRACOVNÍCI V AMBULANCIÁCH (PRACOVNÉ MIESTA)



**G 4 ZDRAVOTNÍCKI PRACOVNÍCI ODDELENÍ POSTEĽOVÝCH ZARIADENÍ (PRACOVNÉ MIESTA)**



**G 5 ZDRAVOTNÍCKE ZARIADENIA ÚSTAVNEJ ZDRAVOTNEJ STAROSTLIVOSTI (BEZ KÚPEĽOV) PODĽA ZRIAĐOVATEĽA**





**P 1 SKRATKY**

JZS	jednodňová zdravotná starostlivosť
LSPP	lekárska služba prvej pomoci
PZS	poskytovateľ zdravotnej starostlivosti
SVLZ	spoločné vyšetrovacie a liečebné zložky
SR	Slovenská republika
ZP	zdravotnícke pomôcky

**P 2 OZNAČENIE KRAJOV SR**

BL	Bratislavský kraj
TA	Trnavský kraj
TC	Trenčiansky kraj
NI	Nitriansky kraj
ZI	Žilinský kraj
BC	Banskobystrický kraj
PV	Prešovský kraj
KI	Košický kraj