

## Činnosť gynekologických ambulancií v SR 2013

Štatistický prehľad poskytuje výsledky z realizácie štatistického zisťovania *ročný výkaz o činnosti gynekologickej ambulancie A (MZ SR) 7-01* za rok 2013. Výkaz zaslalo 863 spravodajských jednotiek, návratnosť zberu zisťovania bola 88,9 %, o 3 per. body nižšia ako v roku 2012. Územné členenie údajov je na základe územia sídla ambulancie.

Gynekologické ambulancie zaevidovali v roku 2013 60 542 tehotných žien, z nich 68 % vyhľadalo lekára do 12. týždňa tehotenstva. Rizikové a ohrozené tehotenstvo bolo zistené v 32 % prípadov. Z celkového počtu návštev (3 447-tis.) tvorili 15,4 % návštevy tehotných žien. Na 1 tehotnú ženu priemerne pripadá 8,8 návštevy za rok. S vylúčením návštev tehotných pripadá na 1 evidovanú ženu priemerne 1,6 návštevy s preventívnym alebo diagnosticko-terapeutickým zameraním. Vykonaných bolo spolu 3 848-tis. gynekologických vyšetrení.

Užívanie hormonálnej antikoncepcie má v posledných rokoch klesajúcu tendenciu. V roku 2013 užívalo tento typ antikoncepcie 16,2 % žien v reprodukčnom veku (15 – 49). Hormonálna antikoncepcia bola novozavedená 4,1 % fertílých žien, čo je o 0,7 bodu menej ako v roku 2012.

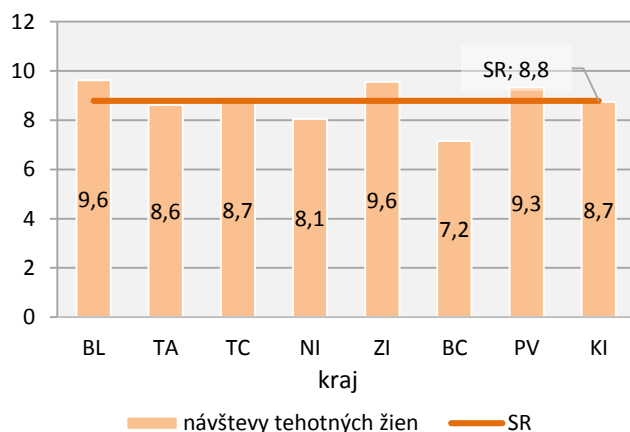
Z prvýkrát zistených onkologických ochorení bol ženám najčastejšie diagnostikovaný zhubný nádor prsníka (2 539), čo predstavuje 9 žien z 10 000. Prekancerózy maternicového krčka overené histologicky boli zistené 9 867 ženám (35,5 na 10 000).

### T 1 POČET EVIDOVANÝCH OSÔB

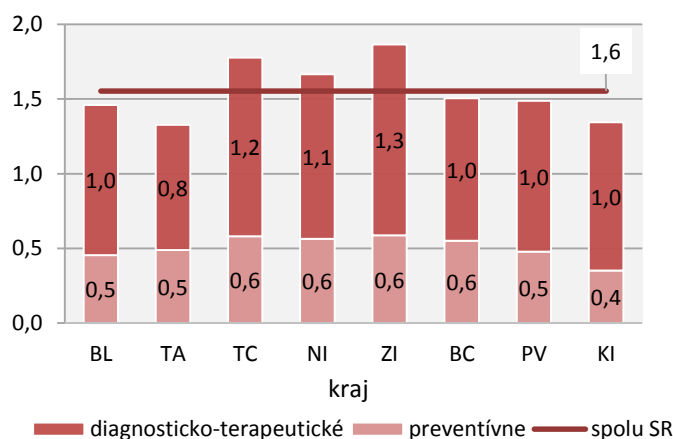
Územie	Počet spravodajských jednotiek	Návratnosť %	Počet evidovaných osôb k 31. 12.	Počet novoevidovaných tehotných <sup>1)</sup>		
				spolu	do ukončeného 12. týždňa tehotenstva	s rizikovým a ohrozeným tehotenstvom
<b>Slovenská republika</b>	<b>863</b>	<b>88,9</b>	<b>1 875 847</b>	<b>60 542</b>	<b>41 127</b>	<b>19 229</b>
Bratislavský kraj	127	80,9	266 962	9 573	5 728	1 873
Trnavský kraj	68	88,7	175 591	5 280	3 422	1 786
Trenčiansky kraj	89	95,1	208 295	5 606	4 130	1 902
Nitriansky kraj	113	91,4	258 674	7 433	5 530	3 404
Žilinský kraj	107	90,1	233 420	8 160	6 240	2 363
Banskobystrický kraj	104	92,5	221 590	7 562	4 588	2 293
Prešovský kraj	128	88,1	242 023	8 346	5 778	2 283
Košický kraj	127	88,2	269 292	8 582	5 711	3 325

<sup>1)</sup> vykazujú sa tie tehotné, ktorým bol vydaný preukaz pre tehotné; tehotné žiadajúce o umelé prerušenie tehotenstva sa nevykazujú

### G 1 Počet návštev tehotných žien na 1 novoevidovanú tehotnú ženu



### G 2 Počet návštev na 1 evidovanú ženu <sup>1)</sup>



<sup>1)</sup> nezahŕňa návštevy tehotných žien

## T 2 NÁVŠTEVY V GYNEKOLOGICKÝCH AMBULANCIÁCH

Územie	Veková skupina	Počet návštev				
		tehotných žien <sup>1)</sup>	preventívne		diagnosticko-terapeutické	
			depistáž <sup>2)</sup>	dispenzarizácia <sup>3)</sup>	prvé	opakované
<b>Slovenská republika</b>	<b>spolu</b>	<b>531 615</b>	<b>706 583</b>	<b>236 911</b>	<b>905 615</b>	<b>1 066 062</b>
	0 – 14	378	158	393	7 039	9 814
	15 – 18	20 737	17 956	6 401	46 845	50 152
	19+	510 500	688 469	230 117	851 731	1 006 096
Bratislavský kraj	<b>spolu</b>	<b>92 212</b>	<b>88 423</b>	<b>33 067</b>	<b>116 704</b>	<b>151 405</b>
	0 – 14	3	5	41	770	905
	15 – 18	522	1 005	805	3 574	3 760
	19+	91 687	87 413	32 221	112 360	146 740
Trnavský kraj	<b>spolu</b>	<b>45 538</b>	<b>69 681</b>	<b>16 121</b>	<b>81 106</b>	<b>66 209</b>
	0 – 14	38	8	18	863	1 833
	15 – 18	827	3 661	613	5 144	4 435
	19+	44 673	66 012	15 490	75 099	59 941
Trenčiansky kraj	<b>spolu</b>	<b>48 951</b>	<b>92 978</b>	<b>28 173</b>	<b>121 353</b>	<b>127 920</b>
	0 – 14	1	57	145	789	908
	15 – 18	845	3 698	1 314	6 990	6 331
	19+	48 105	89 223	26 714	113 574	120 681
Nitriansky kraj	<b>spolu</b>	<b>59 888</b>	<b>101 730</b>	<b>43 959</b>	<b>139 014</b>	<b>146 346</b>
	0 – 14	31	4	4	864	2 515
	15 – 18	2 604	1 605	590	8 007	9 647
	19+	57 253	100 121	43 365	130 143	134 184
Žilinský kraj	<b>spolu</b>	<b>78 027</b>	<b>99 406</b>	<b>37 630</b>	<b>148 065</b>	<b>150 147</b>
	0 – 14	1	4	24	859	991
	15 – 18	1 580	1 192	830	6 287	5 850
	19+	76 446	98 210	36 776	140 919	143 306
Banskobystrický kraj	<b>spolu</b>	<b>54 100</b>	<b>87 015</b>	<b>35 193</b>	<b>82 544</b>	<b>128 600</b>
	0 – 14	133	–	25	786	833
	15 – 18	3 982	3 151	1 198	5 286	6 008
	19+	49 985	83 864	33 970	76 472	121 759
Prešovský kraj	<b>spolu</b>	<b>77 934</b>	<b>95 678</b>	<b>19 877</b>	<b>99 643</b>	<b>145 114</b>
	0 – 14	57	7	31	855	743
	15 – 18	5 702	1 836	359	5 756	6 901
	19+	72 175	93 835	19 487	93 032	137 470
Košický kraj	<b>spolu</b>	<b>74 965</b>	<b>71 672</b>	<b>22 891</b>	<b>117 186</b>	<b>150 321</b>
	0 – 14	114	73	105	1 253	1 086
	15 – 18	4 675	1 808	692	5 801	7 220
	19+	70 176	69 791	22 094	110 132	142 015

<sup>1)</sup> nezapočítavajú sa návštevy žien žiadajúcich prerušenie tehotenstva; tieto návštevy sa uvádzajú ako diagnosticko-terapeutické

<sup>2)</sup> vykazujú sa plánovite konané prehliadky, ktoré nie sú odôvodnené chorobnými príznakmi

<sup>3)</sup> dispenzárna starostlivosť je pravidelná zdravotná starostlivosť o osobu s chronickým ochorením a rizikom jeho zhoršovania, určená príslušnou zdravotnou poisťovňou na návrh lekára špecialistu; neuvádzajú sa sem návštevy žien v rámci prenatálnej starostlivosti v popôrodí alebo v rámci antikoncepcie

## T 3 GYNEKOLOGICKÉ VYŠETRENIA PODĽA VYŠETROVACEJ METÓDY

Územie	Počet vyšetrení								
	spolu	mikrobiálny obraz pošvový a kultivácia	kolpo- skopické	onkocyto- logické	ultrazvukové			urodyna- mické	iné
					tehotných žien	gynekolo- gické	prsníkov		
<b>Slovenská republika</b>	<b>3 848 211</b>	<b>795 639</b>	<b>714 792</b>	<b>675 090</b>	<b>289 621</b>	<b>1 106 904</b>	<b>77 777</b>	<b>5 312</b>	<b>183 076</b>
Bratislavský kraj	531 293	97 735	106 603	93 826	37 131	168 983	13 669	490	12 856
Trnavský kraj	406 999	81 469	68 737	64 400	35 337	115 843	21 654	653	18 906
Trenčiansky kraj	464 828	98 318	92 746	85 971	23 245	127 380	2 144	660	34 364
Nitriansky kraj	563 080	118 901	135 852	88 792	35 536	159 745	6 321	428	17 505
Žilinský kraj	542 995	105 846	96 669	89 493	41 453	141 409	6 807	1 486	59 832
Banskobystrický kraj	409 860	94 396	85 295	89 409	28 526	95 565	4 318	85	12 266
Prešovský kraj	453 993	86 960	63 847	83 159	44 351	153 528	11 466	501	10 181
Košický kraj	475 163	112 014	65 043	80 040	44 042	144 451	11 398	1 009	17 166

## T 4 ANTIKONCEPCIA

Územie	Počet žien užívajúcich antikoncepciu k 31. 12.				Počet žien s novozavedenou antikoncepciou v r. 2013			
	spolu	vnútro- maternicová	hormonálna	iná	spolu	vnútro- maternicová	hormonálna	iná
<b>Slovenská republika</b>	<b>273 176</b>	<b>47 240</b>	<b>219 004</b>	<b>6 932</b>	<b>68 700</b>	<b>10 428</b>	<b>55 923</b>	<b>2 349</b>
Bratislavský kraj	38 849	2 740	35 206	903	9 212	1 002	7 962	248
Trnavský kraj	34 135	5 899	27 938	298	9 747	1 565	8 024	158
Trenčiansky kraj	33 986	7 416	26 142	428	6 904	1 149	5 629	126
Nitriansky kraj	47 469	6 469	40 644	356	12 712	1 255	11 295	162
Žilinský kraj	25 519	5 179	19 064	1 276	7 757	1 810	5 756	191
Banskobystrický kraj	38 662	9 349	27 790	1 523	7 042	1 355	5 181	506
Prešovský kraj	27 040	5 500	19 823	1 717	9 168	1 265	7 163	740
Košický kraj	27 516	4 688	22 397	431	6 158	1 027	4 913	218

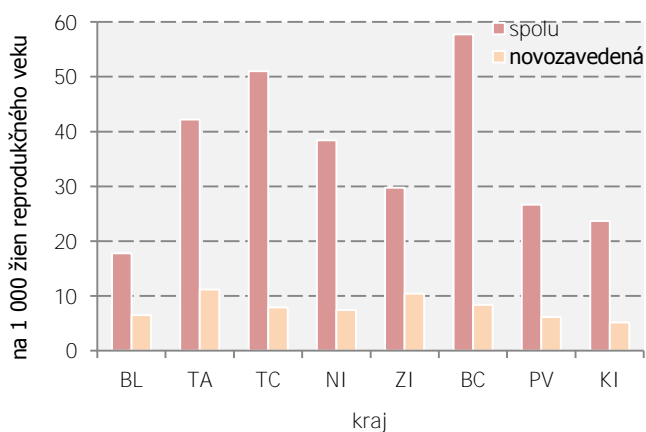
na 1 000 žien v reprodukčnom veku

<b>Slovenská republika</b>	<b>202,7</b>	<b>35,1</b>	<b>162,5</b>	<b>5,1</b>	<b>51,0</b>	<b>7,7</b>	<b>41,5</b>	<b>1,7</b>
Bratislavský kraj	251,9	17,8	228,3	5,9	59,7	6,5	51,6	1,6
Trnavský kraj	244,2	42,2	199,9	2,1	69,7	11,2	57,4	1,1
Trenčiansky kraj	233,8	51,0	179,9	2,9	47,5	7,9	38,7	0,9
Nitriansky kraj	281,7	38,4	241,2	2,1	75,4	7,4	67,0	1,0
Žilinský kraj	146,6	29,7	109,5	7,3	44,6	10,4	33,1	1,1
Banskobystrický kraj	238,9	57,8	171,7	9,4	43,5	8,4	32,0	3,1
Prešovský kraj	131,2	26,7	96,2	8,3	44,5	6,1	34,7	3,6
Košický kraj	139,1	23,7	113,2	2,2	31,1	5,2	24,8	1,1

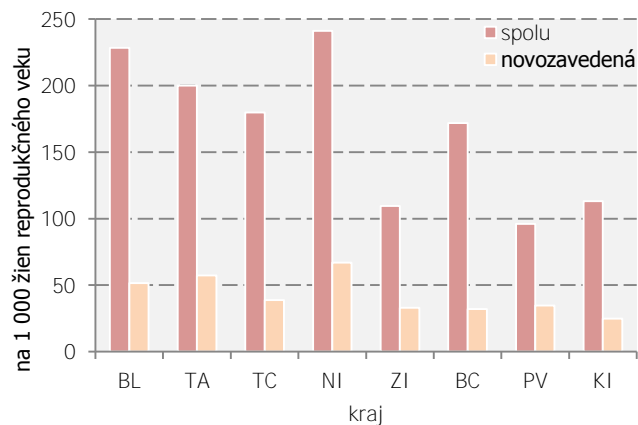
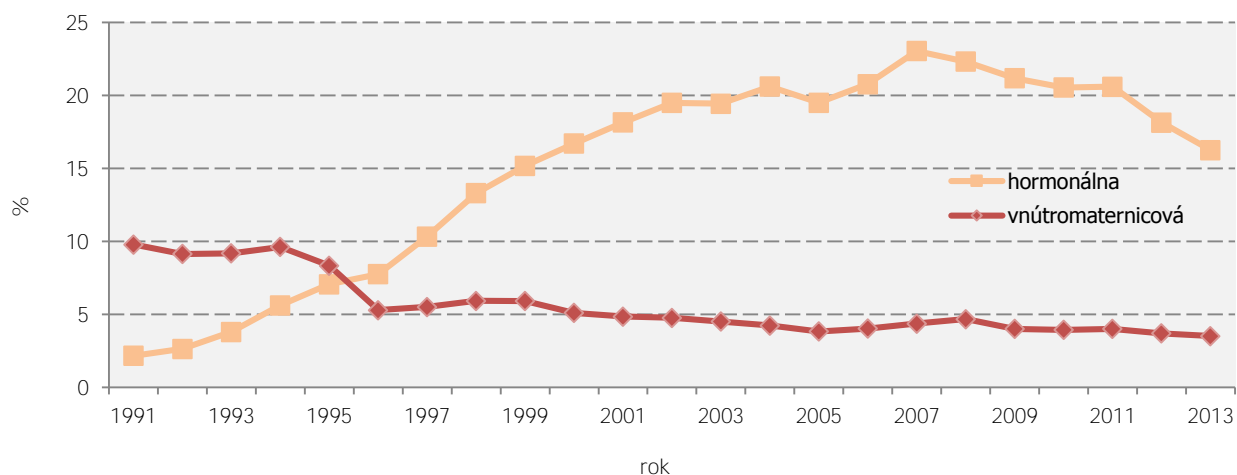
## T 5 VÝVOJ UŽÍVANIA ANTIKONCEPCIE

Rok	Počet žien užívajúcich antikoncepciu k 31. 12.				% žien v reprodukčnom veku užívajúcich antikoncepciu	
	spolu	vnútro-maternicová	hormonálna	iná	vnútro-maternicová	hormonálna
1995	224 611	117 957	99 934	6 720	8,3	7,1
2000	324 149	73 989	242 320	7 840	5,1	16,7
2005	350 237	54 822	279 194	16 221	3,8	19,5
2006	367 551	57 489	296 469	13 593	4,0	20,8
2007	402 645	62 087	327 845	12 713	4,4	23,0
2008	396 872	66 234	316 482	14 156	4,7	22,3
2009	367 285	56 536	299 172	11 577	4,0	21,2
2010	351 818	55 244	288 344	8 230	3,9	20,5
2011	347 134	54 642	283 110	9 382	4,0	20,7
2012	304 277	50 253	246 740	7 284	3,7	18,1
2013	273 176	47 240	219 004	6 932	3,5	16,2

## G 3 POČET ŽIEN UŽÍVAJÚCICH VNÚTROMATERNICOVÚ ANTIKONCEPCIU



## G 4 POČET ŽIEN UŽÍVAJÚCICH HORMONÁLNU ANTIKONCEPCIU

G 5 VÝVOJ UŽÍVANIA ANTIKONCEPCIE <sup>1)</sup>

<sup>1)</sup> počet žien užívajúcich antikoncepciu na 100 žien v reprodukčnom veku (15 – 49 rokov)

## T 6 PRVÝKRÁT ZISTENÉ OCHORENIA

Územie	Histologicky overené prekancerózy maternicového krčka	Ca in situ	Ca rodidiel					Ochorenia prsníka <sup>1)</sup>	
			Ca maternicového krčka			Ca ovárií	Ca ostatných lokalizácií	zhubné nádory	ostatné
			I <sup>o</sup> a	I <sup>o</sup> b – II <sup>o</sup>	III <sup>o</sup> – IV <sup>o</sup>				
<b>Slovenská republika</b>	<b>9 867</b>	<b>1 246</b>	<b>932</b>	<b>627</b>	<b>468</b>	<b>857</b>	<b>2 049</b>	<b>2 539</b>	<b>28 144</b>
Bratislavský kraj	1 292	253	133	75	83	149	276	629	3 894
Trnavský kraj	1 471	123	165	149	64	92	189	297	3 370
Trenčiansky kraj	1 118	131	90	68	48	121	314	231	3 411
Nitriansky kraj	1 807	295	158	90	78	113	304	271	3 480
Žilinský kraj	1 132	103	67	48	30	91	230	239	2 387
Banskobystrický kraj	899	150	78	54	32	58	108	213	4 770
Prešovský kraj	1 063	93	90	58	47	106	234	210	4 327
Košický kraj	1 085	98	151	85	86	127	394	449	2 505

na 10 000 žien

<b>Slovenská republika</b>	<b>35,5</b>	<b>4,5</b>	<b>3,4</b>	<b>2,3</b>	<b>1,7</b>	<b>3,1</b>	<b>7,4</b>	<b>9,1</b>	<b>101,4</b>
Bratislavský kraj	39,7	7,8	4,1	2,3	2,6	4,6	8,5	19,3	119,7
Trnavský kraj	51,6	4,3	5,8	5,2	2,2	3,2	6,6	10,4	118,2
Trenčiansky kraj	37,0	4,3	3,0	2,3	1,6	4,0	10,4	7,7	113,0
Nitriansky kraj	51,2	8,4	4,5	2,5	2,2	3,2	8,6	7,7	98,6
Žilinský kraj	32,2	2,9	1,9	1,4	0,9	2,6	6,5	6,8	67,9
Banskobystrický kraj	26,5	4,4	2,3	1,6	0,9	1,7	3,2	6,3	140,9
Prešovský kraj	25,6	2,2	2,2	1,4	1,1	2,6	5,6	5,1	104,4
Košický kraj	26,7	2,4	3,7	2,1	2,1	3,1	9,7	11,0	61,6

<sup>1)</sup> len choroby prsníka prvýkrát zistené v gynekologickej ambulancii

## T 7 VYŠETRENÉ ŽENY S PODOZRENÍM NA OHROZENIE NÁSILÍM

Územie	Počet vyšetrených žien s indikátormi		
	fyzickými	psychickými	fyzickými aj psychickými
<b>Slovenská republika</b>	<b>88</b>	<b>35</b>	<b>27</b>
Bratislavský kraj	5	–	–
Trnavský kraj	7	6	–
Trenčiansky kraj	15	10	10
Nitriansky kraj	4	1	–
Žilinský kraj	15	5	10
Banskobystrický kraj	6	5	5
Prešovský kraj	3	5	–
Košický kraj	33	3	2

Vykazuje sa v zmysle odborného usmernenia MZ SR o postupe zdravotníckych pracovníkov pri poskytovaní zdravotnej starostlivosti žene ohrozenej násilím (Vestník MZ SR z 5. novembra 2008, čiastka 54-55, ročník 56).

## Vysvetlenie symbolov a skratiek

Ležatá čiarka	(–)	jav sa nevyskytoval		
SR		Slovenská republika	ZI	Žilinský kraj
BL		Bratislavský kraj	BC	Banskobystrický kraj
TA		Trnavský kraj	PV	Prešovský kraj
TC		Trenčiansky kraj	KI	Košický kraj
NI		Nitriansky kraj		