

EDÍCIA ZDRAVOTNÍCKA ŠTATISTIKA

Pracovníci v zdravotníctve v SR 2012

EDÍCIA ZDRAVOTNÍCKA ŠTATISTIKA

Pracovníci v zdravotníctve v SR 2012

Ročník 2014
ZŠ-50/2014

© Národné centrum zdravotníckych informácií. Bratislava 2014

811 09 Bratislava
Lazaretská 26

Tel.: 02 57 26 95 05
Fax: 02 52 63 54 90
E-mail: zuzana.olexova@nczisk.sk
Internet: www.nczisk.sk

Rozmnožovanie obsahu tejto publikácie, ako aj jednotlivých častí v pôvodnej alebo upravenej podobe je možné len s písomným súhlasom Národného centra zdravotníckych informácií. Údaje, ktoré sú obsahom tejto publikácie, je možné použiť len s uvedením zdroja.

Obsah

Metodické vysvetlivky	5
Pracovníci v zdravotníctve podľa druhu odborného útvaru v Slovenskej republike	7
Pracovníci v zdravotníctve podľa druhu odborného útvaru v krajoch SR	8
Zdravotnícki pracovníci podľa druhu zdravotníckeho zariadenia v Slovenskej republike	16
Zdravotnícki pracovníci podľa druhu zdravotníckeho zariadenia v krajoch SR	17
Zdravotnícki pracovníci podľa zriaďovateľa a druhu zdravotníckeho zariadenia – v zriaďovateľskej a zakladateľskej pôsobnosti MZ SR	25
Zdravotnícki pracovníci podľa zriaďovateľa a druhu zdravotníckeho zariadenia – v zriaďovateľskej pôsobnosti iných rezortov	26
Zdravotnícki pracovníci podľa zriaďovateľa a druhu zdravotníckeho zariadenia – v zriaďovateľskej pôsobnosti VÚC, miest a obcí	27
Zdravotnícki pracovníci podľa zriaďovateľa a druhu zdravotníckeho zariadenia – v pôsobnosti iných zriaďovateľov	28
Zdravotnícki pracovníci v ambulanciách podľa odborného zamerania útvaru v Slovenskej republike	29
Zdravotnícki pracovníci v ambulanciách podľa odborného zamerania útvaru v krajoch	33
Zdravotnícki pracovníci oddelení postelových zariadení podľa odborného zamerania útvaru v Slovenskej republike	58
Zdravotnícki pracovníci oddelení postelových zariadení podľa odborného zamerania útvaru v krajoch	61
Grafická príloha	74
Označenie krajov SR	77

Metodické vysvetlivky

Zdroj údajov:

M (MZ SR) 1-01 Ročný výkaz o počte a štruktúre pracovníkov v zdravotníctve za rok 2012 – počet pracovných miest

Národný register poskytovateľov zdravotnej starostlivosti – počet zdravotníckych zariadení

Tabuľky uvádzajú evidenčný počet pracovníkov **v pracovnom aj mimopracovnom pomere spolu** prepočítaný na plné úväzky (pracovné miesta) v povolaniach zdravotníckych pracovníkov, stav k 31. 12. 2012.

Pracovníci v mimopracovnom pomere – poskytujú zdravotnú starostlivosť na základe dohôd o prácach vykonávaných mimo pracovného pomeru podľa §223 až §228a Zákonníka práce a zmlúv podľa §269 zákona č. 513/1991 Zb. – Obchodný zákonník a zákona č. 40/1964 Zb. – Občiansky zákonník (dohody a zmluvy s platnosťou k 31. 12. sledovaného roka).

Pracovné miesto – prepočítaný počet zamestnancov. Je súčet jednotlivých úväzkov pracovníkov v zdravotníckom zariadení prepočítaný podľa dĺžky týždenného pracovného času určeného pre zdravotnícke zariadenie. Zvyčajná dĺžka pracovného času je 40 hodín týždenne, na rizikových pracoviskách 33,5 hodiny týždenne.

Územné (krajské) členenie v tabuľkách 2 – 2.8 a v tabuľkách 3.1 – 3.4 je na základe územia činnosti zdravotníckych zariadení.

Územné (krajské) členenie v ostatných tabuľkách je na základe územia činnosti odborných útvarov v zdravotníckych zariadeniach.

Druh odborného útvaru **ambulancia** – zahŕňa ambulancie v ambulantných, ústavných aj hematologicko-transfúziologických zdravotníckych zariadeniach.

Zdravotnícky pracovník zahŕňa nasledujúce vykonávané zdravotnícke povolania:

lekár

zubný lekár

farmaceut

sestra

pôrodná asistentka

zdravotnícky laborant

farmaceutický laborant

technik pre zdravotnícke pomôcky (technik pre ZP)

fyzioterapeut

zdravotnícky záchranár

verejný zdravotník

zdravotnícky asistent

rádiologický technik

dentálna hygienička

asistent výživy

masér

sanitár

zubný technik

optometrista

očný optik

ortopedický technik

elektrotechnik – zameranie na audioprotetické pomôcky (elektrotechnik ZP)

iný zdravotnícky pracovník – logopéd

iný zdravotnícky pracovník – psychológ

iný zdravotnícky pracovník – laboratórny diagnostik

iný zdravotnícky pracovník – liečebný pedagóg

iný zdravotnícky pracovník – fyzik

Samostatní odborní zdravotníckí pracovníci (graf 2): zahŕňa pracovníkov v povolani lekář, zubný lekář, farmaceut, logopéd, psycholog, laboratórny diagnostik, liečebný pedagóg a fyzik.

Prepočet pracovných miest na 100 000 obyvateľov:

Útvary s odborným zameraním:

- gynekológia a pôrodnictvo, materno-fetálna medicína, onkológia v gynekológii, ultrazvuk v gynekológii a pôrodnictve, gynekologická urológia, JIS gynekologická sú prepočítané na počet žien k 31. 12. 2012,
- všeobecné lekářstvo, LSPP všeobecná ambulatná starostlivosť pre dospelých, LSPP stomatologická pre dospelých sú prepočítané na počet obyvateľov vo veku 18 rokov a viac k 31. 12. 2012,
- geriatra, gerontopsychiatra, JIS geriatrická sú prepočítané na počet obyvateľov vo veku 65 rokov a viac,
- pediatria, všeobecná starostlivosť o deti a dorast a ďalšie útvary s odborným zameraním pre deti sú prepočítané na počet obyvateľov vo veku 0 – 17 rokov,
- ambulancia s odborným zameraním neonatológie je prepočítaná na počet detí vo veku do 1 roka k 31. 12. 2012,
- oddelenie s odborným zameraním neonatológia, jednotka resuscitačnej starostlivosti o novorodencov, jednotka intenzívnej starostlivosti o novorodencov sú prepočítané na počet živonarodených 2012.

V tabuľkách krajov a v tabuľkách podľa jednotlivých zriaďovateľov sa nachádzajú len tie položky povolania, druhu zdravotníckeho zariadenia a odborného zamerania útvaru, ktoré sa v danom kraji, resp. u daného zriaďovateľa vyskytujú.

**T 1 PRACOVNÍCI V ZDRAVOTNÍCTVE PODĽA DRUHU ODBORNÉHO ÚTVARU
V SLOVENSKEJ REPUBLIKE**

Počet pracovných miest v povolani	Spolu	Druh odborného útvaru					
		ambulancia	oddelenie	pracovisko	stacionár	útvár JZS	útvár SVLZ
Lekár	17 194,99	9 512,50	5 805,38	170,72	172,43	226,64	1 307,32
Zubný lekár	2 717,31	2 697,98	18,23	–	–	0,20	0,90
Farmaceut	3 287,18	2,70	–	3 267,15	–	–	17,33
Sestra	31 169,64	11 679,53	15 781,06	1 546,64	514,50	298,84	1 349,07
Pôrodná asistentka	1 751,99	677,18	1 025,14	7,55	–	26,95	15,17
Zdravotnícky laborant	2 853,45	151,40	18,72	21,10	–	9,00	2 653,23
Farmaceutický laborant	2 162,27	1,00	2,87	2 153,40	–	–	5,00
Technik pre ZP	20,75	–	–	20,75	–	–	–
Fyzioterapeut	1 696,29	27,15	396,18	23,98	24,93	–	1 224,05
Zdravotnícky záchranár	1 406,46	1 385,55	15,56	5,35	–	–	–
Verejný zdravotník	33,77	28,77	3,00	–	–	–	2,00
Zdravotnícky asistent	1 674,04	189,90	1 205,18	73,02	3,00	11,00	191,94
Rádiologický technik	1 312,03	28,14	1,47	1,00	–	–	1 281,42
Dentálna hygienička	220,05	220,05	–	–	–	–	–
Asistent výživy	32,85	2,50	28,35	2,00	–	–	–
Masér	496,17	3,50	216,61	1,40	2,00	–	272,66
Sanitár	5 225,28	398,35	3 618,63	428,46	88,00	60,91	630,93
Zubný technik	940,59	27,76	2,00	908,83	–	–	2,00
Optometrista	92,12	1,00	–	90,12	–	1,00	–
Očný optik	378,38	3,79	–	374,59	–	–	–
Ortopedický technik	220,33	1,00	1,00	218,33	–	–	–
Elektrotechnik ZP	6,00	–	–	6,00	–	–	–
Logopéd	145,10	130,20	13,40	–	0,50	–	1,00
Psychológ	451,61	319,92	120,13	–	8,46	–	3,10
Laboratórny diagnostik	521,49	39,72	11,59	2,00	1,70	3,00	463,48
Liečebný pedagóg	35,00	8,20	16,50	–	9,30	–	1,00
Fyzik	43,50	4,40	3,00	–	–	–	36,10
Nezdravotnícky pracovník	9 004,13	1 287,97	3 833,29	2 815,28	134,27	29,15	904,17
Počet útvarov	21 975	15 426	1 219	3 214	183	389	1 544

T 1.1 PRACOVNÍCI V ZDRAVOTNÍCTVE PODĽA DRUHU ODBORNÉHO ÚTVARU V KRAJOCH SR

Bratislavský kraj

Počet pracovných miest v povolani	Spolu	Druh odborného útvaru					
		ambulancia	oddelenie	pracovisko	stacionár	útvár JZS	útvár SVLZ
Lekár	3 239,39	1 458,75	1 281,92	79,61	22,25	33,91	362,95
Zubný lekár	473,95	463,64	9,63	–	–	–	0,68
Farmaceut	659,73	1,50	–	650,23	–	–	8,00
Sestra	5 487,00	1 864,83	2 770,68	418,79	75,02	39,35	318,33
Pôrodná asistentka	179,54	106,17	71,00	–	–	0,50	1,87
Zdravotnícky laborant	639,91	35,60	1,20	14,10	–	–	589,01
Farmaceutický laborant	341,82	–	2,00	334,82	–	–	5,00
Technik pre ZP	5,00	–	–	5,00	–	–	–
Fyzioterapeut	306,14	13,50	4,50	5,25	11,15	–	271,74
Zdravotnícky záchranár	179,34	176,49	–	2,85	–	–	–
Verejný zdravotník	17,50	15,50	1,00	–	–	–	1,00
Zdravotnícky asistent	334,00	24,50	245,95	23,80	1,00	3,00	35,75
Rádiologický technik	244,80	4,73	–	–	–	–	240,07
Dentálna hygienička	45,20	45,20	–	–	–	–	–
Asistent výživy	6,00	1,00	4,00	1,00	–	–	–
Masér	43,75	–	–	–	2,00	–	41,75
Sanitár	715,27	33,20	483,91	66,56	9,50	6,00	116,10
Zubný technik	118,03	2,16	–	115,87	–	–	–
Optometrista	22,00	–	–	21,00	–	1,00	–
Očný optik	53,13	–	–	53,13	–	–	–
Ortopedický technik	75,08	1,00	–	74,08	–	–	–
Elektrotechnik ZP	4,00	–	–	4,00	–	–	–
Logopéd	37,50	33,90	3,10	–	0,50	–	–
Psychológ	102,55	71,99	27,56	–	3,00	–	–
Laboratórny diagnostik	199,17	11,82	6,95	2,00	1,70	2,00	174,70
Liečebný pedagóg	7,50	3,20	3,00	–	1,30	–	–
Fyzik	7,00	0,50	–	–	–	–	6,50
Nezdravotnícky pracovník	1 509,79	176,81	574,18	504,92	31,10	5,50	217,28
Počet útvarov	3 503	2 508	178	460	23	60	274

T 1.2 PRACOVNÍCI V ZDRAVOTNÍCTVE PODĽA DRUHU ODBORNÉHO ÚTVARU V KRAJOCH SR

Trnavský kraj

Počet pracovných miest v povolani	Spolu	Druh odborného útvaru					
		ambulancia	oddelenie	pracovisko	stacionár	útvár JZS	útvár SVLZ
Lekár	1 390,35	923,44	358,43	14,20	7,92	7,26	79,10
Zubný lekár	321,48	321,48	–	–	–	–	–
Farmaceut	325,41	–	–	325,21	–	–	0,20
Sestra	2 480,61	1 153,68	1 038,45	142,06	25,70	9,80	110,92
Pôrodná asistentka	191,05	67,27	120,48	–	–	3,00	0,30
Zdravotnícky laborant	187,76	6,00	2,00	2,00	–	–	177,76
Farmaceutický laborant	222,80	–	–	222,80	–	–	–
Technik pre ZP	1,00	–	–	1,00	–	–	–
Fyzioterapeut	171,93	0,50	62,50	2,00	2,00	–	104,93
Zdravotnícky záchranár	68,90	68,90	–	–	–	–	–
Zdravotnícky asistent	70,55	12,30	50,00	–	–	–	8,25
Rádiologický technik	95,87	–	–	–	–	–	95,87
Dentálna hygienička	22,45	22,45	–	–	–	–	–
Asistent výživy	7,00	1,50	5,50	–	–	–	–
Masér	100,94	1,00	75,00	–	–	–	24,94
Sanitár	381,80	42,35	228,50	63,90	4,00	1,00	42,05
Zubný technik	91,55	4,60	–	84,95	–	–	2,00
Optometrista	18,00	–	–	18,00	–	–	–
Očný optik	42,84	2,19	–	40,65	–	–	–
Ortopedický technik	11,00	–	–	11,00	–	–	–
Logopéd	14,00	12,00	2,00	–	–	–	–
Psychológ	30,45	22,85	3,80	–	3,70	–	0,10
Laboratórny diagnostik	28,89	1,00	–	–	–	–	27,89
Liečebný pedagóg	3,00	–	1,00	–	2,00	–	–
Nezdravotnícky pracovník	1 389,20	80,32	969,89	268,46	6,00	–	64,53
Počet útvarov	1 803	1 242	76	334	15	24	112

T 1.3 PRACOVNÍCI V ZDRAVOTNÍCTVE PODĽA DRUHU ODBORNÉHO ÚTVARU V KRAJOCH SR

Trenčiansky kraj

Počet pracovných miest v povolani	Spolu	Druh odborného útvaru					
		ambulancia	oddelenie	pracovisko	stacionár	útvár JZS	útvár SVLZ
Lekár	1 655,56	1 030,19	466,16	12,50	26,80	19,92	99,99
Zubný lekár	274,72	274,72	–	–	–	–	–
Farmaceut	338,54	0,20	–	338,14	–	–	0,20
Sestra	2 786,40	1 234,97	1 296,48	71,83	58,77	35,40	88,95
Pôrodná asistentka	193,70	69,95	121,95	–	–	1,20	0,60
Zdravotnícky laborant	248,06	11,30	–	–	–	–	236,76
Farmaceutický laborant	188,67	–	–	188,67	–	–	–
Technik pre ZP	1,00	–	–	1,00	–	–	–
Fyzioterapeut	162,93	1,00	32,35	–	–	–	129,58
Zdravotnícky záchranár	91,40	91,40	–	–	–	–	–
Zdravotnícky asistent	115,98	14,56	92,42	1,00	–	1,00	7,00
Rádiologický technik	130,28	8,75	–	–	–	–	121,53
Dentálna hygienička	34,87	34,87	–	–	–	–	–
Masér	53,78	–	43,18	–	–	–	10,60
Sanitár	481,31	39,70	365,18	14,87	12,00	4,30	45,26
Zubný technik	105,15	2,00	–	103,15	–	–	–
Optometrista	3,00	–	–	3,00	–	–	–
Očný optik	38,00	1,00	–	37,00	–	–	–
Logopéd	22,30	19,00	3,30	–	–	–	–
Psychológ	32,93	21,20	10,73	–	1,00	–	–
Laboratórny diagnostik	27,35	1,00	–	–	–	–	26,35
Liečebný pedagóg	4,00	–	4,00	–	–	–	–
Fyzik	3,00	2,00	–	–	–	–	1,00
Nezdravotnícky pracovník	681,07	125,32	181,18	307,16	9,23	4,25	53,93
Počet útvarov	2 121	1 509	113	318	12	38	131

T 1.4 PRACOVNÍCI V ZDRAVOTNÍCTVE PODĽA DRUHU ODBORNÉHO ÚTVARU V KRAJOCH SR

Nitriansky kraj

Počet pracovných miest v povolani	Spolu	Druh odborného útvaru					
		ambulancia	oddelenie	pracovisko	stacionár	útvár JZS	útvár SVLZ
Lekár	1 937,30	1 154,36	573,57	14,20	8,45	55,36	131,36
Zubný lekár	280,47	280,37	–	–	–	–	0,10
Farmaceut	403,29	1,00	–	399,49	–	–	2,80
Sestra	3 343,14	1 370,15	1 591,60	188,42	35,05	54,57	103,35
Pôrodná asistentka	175,40	86,88	83,47	1,00	–	1,95	2,10
Zdravotnícky laborant	281,75	8,00	–	–	–	–	273,75
Farmaceutický laborant	230,51	–	–	230,51	–	–	–
Fyzioterapeut	176,84	1,40	4,00	6,13	1,05	–	164,26
Zdravotnícky záchranár	177,94	165,38	12,56	–	–	–	–
Zdravotnícky asistent	139,14	14,32	91,50	19,71	–	–	13,61
Rádiologický technik	142,20	–	1,20	–	–	–	141,00
Dentálna hygienička	12,50	12,50	–	–	–	–	–
Masér	27,76	–	–	1,00	–	–	26,76
Sanitár	599,96	104,80	340,82	90,77	3,80	2,70	57,07
Zubný technik	100,03	–	–	100,03	–	–	–
Optometrista	8,00	–	–	8,00	–	–	–
Očný optik	55,18	–	–	55,18	–	–	–
Ortopedický technik	9,00	–	–	9,00	–	–	–
Logopéd	14,80	13,80	1,00	–	–	–	–
Psychológ	58,20	41,80	14,80	–	–	–	1,60
Laboratórny diagnostik	35,70	3,00	1,00	–	–	–	31,70
Liečebný pedagóg	1,00	–	1,00	–	–	–	–
Fyzik	6,00	–	1,00	–	–	–	5,00
Nezdravotnícky pracovník	739,69	123,88	284,77	245,92	6,76	4,10	74,26
Počet útvarov	2 533	1 778	126	402	12	46	169

T 1.5 PRACOVNÍCI V ZDRAVOTNÍCTVE PODĽA DRUHU ODBORNÉHO ÚTVARU V KRAJOCH SR

Žilinský kraj

Počet pracovných miest v povolani	Spolu	Druh odborného útvaru					
		ambulancia	oddelenie	pracovisko	stacionár	útvár JZS	útvár SVLZ
Lekár	2 110,06	1 194,26	686,92	9,65	19,00	31,58	168,65
Zubný lekár	306,15	303,55	2,40	–	–	0,20	–
Farmaceut	416,83	–	–	414,23	–	–	2,60
Sestra	3 963,37	1 559,36	1 964,50	186,61	77,00	35,65	140,25
Pôrodná asistentka	247,35	92,50	149,50	2,00	–	0,50	2,85
Zdravotnícky laborant	387,57	13,90	1,50	–	–	8,00	364,17
Farmaceutický laborant	286,31	1,00	–	285,31	–	–	–
Technik pre ZP	2,55	–	–	2,55	–	–	–
Fyzioterapeut	160,19	0,25	36,76	1,00	2,50	–	119,68
Zdravotnícky záchranár	169,10	168,10	–	1,00	–	–	–
Verejný zdravotník	5,00	5,00	–	–	–	–	–
Zdravotnícky asistent	197,92	32,28	121,36	11,00	–	2,00	31,28
Rádiologický technik	171,56	7,78	–	–	–	–	163,78
Dentálna hygienička	22,33	22,33	–	–	–	–	–
Asistent výživy	3,40	–	3,40	–	–	–	–
Masér	48,03	1,00	6,00	–	–	–	41,03
Sanitár	748,88	61,38	524,70	62,88	12,50	10,40	77,02
Zubný technik	141,72	10,00	–	131,72	–	–	–
Optometrista	17,12	–	–	17,12	–	–	–
Očný optik	36,70	0,60	–	36,10	–	–	–
Ortopedický technik	21,00	–	–	21,00	–	–	–
Logopéd	14,90	12,90	1,00	–	–	–	1,00
Psychológ	43,98	33,88	10,10	–	–	–	–
Laboratórny diagnostik	51,30	3,10	–	–	–	–	48,20
Liečebný pedagóg	4,50	–	3,50	–	–	–	1,00
Fyzik	8,00	1,00	–	–	–	–	7,00
Nezdravotnícky pracovník	1 222,03	223,16	436,71	399,75	15,43	4,50	142,48
Počet útvarov	2 727	1 896	169	401	26	51	184

T 1.6 PRACOVNÍCI V ZDRAVOTNÍCTVE PODĽA DRUHU ODBORNÉHO ÚTVARU V KRAJOCH SR

Banskobystrický kraj

Počet pracovných miest v povolani	Spolu	Druh odborného útvaru					
		ambulancia	oddelenie	pracovisko	stacionár	útvár JZS	útvár SVLZ
Lekár	1 943,04	1 069,79	689,56	1,50	27,76	17,44	136,99
Zubný lekár	273,78	273,58	0,20	–	–	–	–
Farmaceut	334,64	–	–	332,99	–	–	1,65
Sestra	3 778,18	1 309,53	2 066,30	116,65	83,50	26,90	175,30
Pôrodná asistentka	224,50	81,25	138,40	1,25	–	1,00	2,60
Zdravotnícky laborant	350,62	18,00	6,27	4,00	–	–	322,35
Farmaceutický laborant	267,03	–	0,87	266,16	–	–	–
Technik pre ZP	4,00	–	–	4,00	–	–	–
Fyzioterapeut	264,50	3,00	96,00	0,50	6,00	–	159,00
Zdravotnícky záchranár	233,34	229,84	3,00	0,50	–	–	–
Verejný zdravotník	4,00	4,00	–	–	–	–	–
Zdravotnícky asistent	243,49	28,48	180,00	12,01	–	2,00	21,00
Rádiologický technik	138,01	1,00	0,27	–	–	–	136,74
Dentálna hygienička	21,25	21,25	–	–	–	–	–
Asistent výživy	6,20	–	6,20	–	–	–	–
Masér	93,90	–	56,75	–	–	–	37,15
Sanitár	685,88	55,05	516,27	31,00	18,00	6,50	59,06
Zubný technik	112,26	2,00	–	110,26	–	–	–
Optometrista	11,00	–	–	11,00	–	–	–
Očný optik	52,13	–	–	52,13	–	–	–
Ortopedický technik	43,00	–	1,00	42,00	–	–	–
Elektrotechnik ZP	2,00	–	–	2,00	–	–	–
Logopéd	19,00	17,00	2,00	–	–	–	–
Psychológ	57,87	35,77	20,70	–	–	–	1,40
Laboratórny diagnostik	38,28	4,00	–	–	–	–	34,28
Liečebný pedagóg	3,00	1,00	2,00	–	–	–	–
Fyzik	8,00	–	1,00	–	–	–	7,00
Nezdravotnícky pracovník	1 116,40	172,69	502,06	316,94	15,50	2,40	106,81
Počet útvarov	2 680	1 879	173	377	17	44	190

T 1.7 PRACOVNÍCI V ZDRAVOTNÍCTVE PODĽA DRUHU ODBORNÉHO ÚTVARU V KRAJOCH SR

Prešovský kraj

Počet pracovných miest v povolani	Spolu	Druh odborného útvaru					
		ambulancia	oddelenie	pracovisko	stacionár	útvár JZS	útvár SVLZ
Lekár	2 222,26	1 214,34	754,92	20,26	36,45	32,80	163,49
Zubný lekár	347,17	343,37	3,80	–	–	–	–
Farmaceut	388,62	–	–	388,14	–	–	0,48
Sestra	4 280,64	1 481,52	2 189,60	232,55	99,76	63,47	213,74
Pôrodná asistentka	289,80	92,69	170,56	3,10	–	18,60	4,85
Zdravotnícky laborant	367,01	10,10	4,75	1,00	–	–	351,16
Farmaceutický laborant	261,99	–	–	261,99	–	–	–
Technik pre ZP	3,20	–	–	3,20	–	–	–
Fyzioterapeut	200,07	1,40	48,15	6,35	0,63	–	143,54
Zdravotnícky záchranár	252,30	251,30	–	1,00	–	–	–
Verejný zdravotník	1,00	1,00	–	–	–	–	–
Zdravotnícky asistent	280,68	28,48	199,83	3,50	2,00	3,00	43,87
Rádiologický technik	173,14	3,63	–	–	–	–	169,51
Dentálna hygienička	37,80	37,80	–	–	–	–	–
Asistent výživy	5,25	–	5,25	–	–	–	–
Masér	73,46	–	19,88	0,40	–	–	53,18
Sanitár	816,96	24,87	576,90	53,48	16,20	25,51	120,00
Zubný technik	127,60	6,00	–	121,60	–	–	–
Optometrista	3,00	1,00	–	2,00	–	–	–
Očný optik	46,25	–	–	46,25	–	–	–
Ortopedický technik	20,00	–	–	20,00	–	–	–
Logopéd	12,60	12,60	–	–	–	–	–
Psychológ	44,55	33,00	10,99	–	0,56	–	–
Laboratórny diagnostik	61,03	2,00	0,64	–	–	–	58,39
Liečebný pedagóg	5,00	–	–	–	5,00	–	–
Fyzik	3,00	–	1,00	–	–	–	2,00
Nezdravotnícky pracovník	1 020,22	214,86	322,49	363,28	26,50	5,40	87,69
Počet útvarov	2 999	2 034	187	450	54	49	225

T 1.8 PRACOVNÍCI V ZDRAVOTNÍCTVE PODĽA DRUHU ODBORNÉHO ÚTVARU V KRAJOCH SR

Košícký kraj

Počet pracovných miest v povolani	Spolu	Druh odborného útvaru					
		ambulancia	oddelenie	pracovisko	stacionár	útvár JZS	útvár SVLZ
Lekár	2 697,03	1 467,37	993,90	18,80	23,80	28,37	164,79
Zubný lekár	439,59	437,27	2,20	–	–	–	0,12
Farmaceut	420,12	–	–	418,72	–	–	1,40
Sestra	5 050,30	1 705,49	2 863,45	189,73	59,70	33,70	198,23
Pôrodná asistentka	250,65	80,47	169,78	0,20	–	0,20	–
Zdravotnícky laborant	390,77	48,50	3,00	–	–	1,00	338,27
Farmaceutický laborant	363,14	–	–	363,14	–	–	–
Technik pre ZP	4,00	–	–	4,00	–	–	–
Fyzioterapeut	253,69	6,10	111,92	2,75	1,60	–	131,32
Zdravotnícky záchranár	234,14	234,14	–	–	–	–	–
Verejný zdravotník	6,27	3,27	2,00	–	–	–	1,00
Zdravotnícky asistent	292,28	34,98	224,12	2,00	–	–	31,18
Rádiologický technik	216,17	2,25	–	1,00	–	–	212,92
Dentálna hygienička	23,65	23,65	–	–	–	–	–
Asistent výživy	5,00	–	4,00	1,00	–	–	–
Masér	54,55	1,50	15,80	–	–	–	37,25
Sanitár	795,22	37,00	582,35	45,00	12,00	4,50	114,37
Zubný technik	144,25	1,00	2,00	141,25	–	–	–
Optometrista	10,00	–	–	10,00	–	–	–
Očný optik	54,15	–	–	54,15	–	–	–
Ortopedický technik	41,25	–	–	41,25	–	–	–
Logopéd	10,00	9,00	1,00	–	–	–	–
Psychológ	81,08	59,43	21,45	–	0,20	–	–
Laboratórny diagnostik	79,77	13,80	3,00	–	–	1,00	61,97
Liečebný pedagóg	7,00	4,00	2,00	–	1,00	–	–
Fyzik	8,50	0,90	–	–	–	–	7,60
Nezdravotnícky pracovník	1 325,73	170,93	562,01	408,85	23,75	3,00	157,19
Počet útvarov	3 609	2 580	197	472	24	77	259

**T 2 ZDRAVOTNÍCKI PRACOVNÍCI PODĽA DRUHU ZDRAVOTNÍCKEHO ZARIADENIA
V SLOVENSKEJ REPUBLIKE**

Druh zdravotníckeho zariadenia	Počet zdravotníckych zariadení	Počet pracovných miest		
		zdravotnícki pracovníci spolu	lekári a zubní lekári	sestry a pôrodné asistentky
Spolu	13 394	76 088,64	19 912,30	32 921,63
Ambulantná zdravotná starostlivosť	10 354	27 163,19	11 041,05	10 934,55
ambulancia všeobecnej ambulantnej zdravotnej starostlivosti	2 989	5 708,64	2 874,96	2 815,85
ambulancia špecializovanej ambulantnej zdravotnej starostlivosti	6 265	12 408,45	6 136,89	5 506,61
ambulancia záchranej zdravotnej služby	27	1 910,66	295,48	96,02
zariadenie na poskytovanie jednodňovej zdravotnej starostlivosti	98	421,64	188,93	194,56
stacionár	117	1 179,29	305,88	707,71
poliklinika	68	1 625,10	600,00	639,51
agentúra domácej ošetrovateľskej starostlivosti	174	672,72	1,25	631,99
zariadenie spoločných vyšetrovacích a liečebných zložiek	486	2 750,73	384,07	110,93
mobilný hospic	13	3,16	0,80	2,36
ambulancia lekárskej služby prvej pomoci	117	482,80	252,79	229,01
Ústavná zdravotná starostlivosť vrátane ambulantných častí	182	41 427,29	8 758,62	21 770,29
všeobecná nemocnica	74	34 232,01	7 427,27	18 221,36
špecializovaná nemocnica	43	5 435,11	1 107,84	2 915,56
liečebňa	20	589,66	80,90	316,56
hospic	10	142,64	21,89	57,15
dom ošetrovateľskej starostlivosti	5	32,55	1,25	19,00
prírodné liečebné kúpele	21	820,44	101,42	190,66
kúpeľná liečebňa	8	174,23	17,40	50,00
zariadenie biomedicínskeho výskumu	1	0,65	0,65	–
Lekárska starostlivosť	1 730	5 429,24	4,00	1,00
verejná lekáreň	1 482	4 867,50	–	1,00
pobočka verejnej lekárne	76	133,88	–	–
nemocničná lekáreň	1	5,00	–	–
verejná lekáreň zriadená ako výučbová základňa	2	20,13	–	–
výdajňa zdravotníckych pomôcok	128	181,40	–	–
výdajňa audioprotetických zdravotníckych pomôcok	6	15,00	4,00	–
výdajňa ortopedicko-protetických zdravotníckych pomôcok	35	206,33	–	–
Hematologicko-transfúziologické zariadenia	14	423,05	99,45	160,00
hematologicko-transfúziologické zariadenie s celoštátnou pôsobnosťou	11	397,00	94,00	155,00
hematologicko-transfúziologické zariadenie s regionálnou pôsobnosťou	3	26,05	5,45	5,00
Ostatné	1 114	1 645,87	9,18	55,79
očná optika	266	471,96	4,25	–
zubná technika	759	910,83	–	–
dopravná zdravotná služba	75	252,77	1,87	49,79
mobilné zariadenie PZS, na základe licencie na výkon samostatnej zdravotníckej praxe	14	10,31	3,06	6,00

T 2.1 ZDRAVOTNÍCKI PRACOVNÍCI PODĽA DRUHU ZDRAVOTNÍCKEHO ZARIADENIA V KRAJOCH SR

Bratislavský kraj

Druh zdravotníckeho zariadenia	Počet zdravotníckych zariadení	Počet pracovných miest		
		zdravotníckí pracovníci spolu	lekári a zubní lekári	sestry a pôrodné asistentky
Spolu	1 793	13 310,46	3 664,14	5 649,59
Ambulantná zdravotná starostlivosť	1 387	3 867,66	1 584,90	1 416,27
ambulancia všeobecnej ambulantnej zdravotnej starostlivosti	334	640,05	327,60	308,45
ambulancia špecializovanej ambulantnej zdravotnej starostlivosti	902	1 823,89	913,63	758,88
ambulancia záchranej zdravotnej služby	x	x	x	x
zariadenie na poskytovanie jednodňovej zdravotnej starostlivosti	21	88,08	37,15	42,93
stacionár	15	163,15	47,20	86,50
poliklinika	23	342,80	145,39	132,37
agentúra domácej ošetrovateľskej starostlivosti	20	73,90	1,25	68,06
zariadenie spoločných vyšetrovacích a liečebných zložiek	68	706,81	97,58	5,20
mobilný hospic	1	1,66	0,50	1,16
ambulancia lekárskej služby prvej pomoci	3	27,32	14,60	12,72
Ústavná zdravotná starostlivosť vrátane ambulantných častí	26	8 202,41	2 054,37	4 201,98
všeobecná nemocnica	9	5 550,49	1 470,11	2 869,57
špecializovaná nemocnica	11	2 557,93	574,03	1 285,41
liečebňa	4	72,34	9,58	47,00
hospic	1	21,00	–	–
zariadenie biomedicínskeho výskumu	1	0,65	0,65	–
Lekárska starostlivosť	238	952,42	4,00	–
verejná lekáreň	201	800,46	–	–
pobočka verejnej lekárne	9	29,75	–	–
verejná lekáreň zriadená ako výučbová základňa	2	20,13	–	–
výdajňa zdravotníckych pomôcok	14	26,00	–	–
výdajňa audioprotetických zdravotníckych pomôcok	5	10,00	4,00	–
výdajňa ortopedicko-protetických zdravotníckych pomôcok	7	66,08	–	–
Hematologicko-transfúziologické zariadenia	1	85,00	17,00	26,00
hematologicko-transfúziologické zariadenie s celoštátnou pôsobnosťou	1	85,00	17,00	26,00
Ostatné	141	202,97	3,87	5,34
očná optika	42	76,13	1,00	–
zubná technika	91	115,87	–	–
dopravná zdravotná služba	5	8,72	1,87	4,34
mobilné zariadenie PZS, na základe licencie na výkon samostatnej zdravotníckej praxe	3	2,25	1,00	1,00

Druh zdravotníckeho zariadenia „ambulancia záchranej zdravotnej služby“ majú ako miesto prevádzkovania zásahové územie SR, tzn. nemajú vyplnené položky sídla zariadenia. Ako sídlo odborného útvaru majú sídlo stanice záchranej zdravotnej služby – stacionárne pracovisko, na ktorom sa zdržiava zásahová skupina záchranej zdravotnej služby a ambulancia záchranej zdravotnej služby mimo času výjazdu. Počet zdravotníckych zariadení „ambulancia záchranej zdravotnej služby“ je uvádzaný len za SR, nie za jednotlivé kraje a okresy SR.

T 2.2 ZDRAVOTNÍCKI PRACOVNÍCI PODĽA DRUHU ZDRAVOTNÍCKEHO ZARIADENIA V KRAJOCH SR

Trnavský kraj

Druh zdravotníckeho zariadenia	Počet zdravotníckych zariadení	Počet pracovných miest		
		zdravotníckí pracovníci spolu	lekári a zubní lekári	sestry a pôrodné asistentky
Spolu	1 286	6 157,62	1 703,44	2 653,96
Ambulantná zdravotná starostlivosť	971	2 628,76	1 191,58	1 140,15
ambulancia všeobecnej ambulantnej zdravotnej starostlivosti	307	599,96	305,21	290,75
ambulancia špecializovanej ambulantnej zdravotnej starostlivosti	573	1 414,06	740,27	604,30
ambulancia záchranej zdravotnej služby zariadenie na poskytovanie jednodňovej zdravotnej starostlivosti	x	x	x	x
stacionár	7	33,10	12,50	20,60
poliklinika	13	99,30	27,35	56,95
agentúra domácej ošetrovateľskej starostlivosti	5	129,14	42,36	55,15
zariadenie spoločných vyšetrovacích a liečebných zložiek	16	63,53	–	62,53
ambulancia lekárskej služby prvej pomoci	42	231,90	33,94	22,03
Ústavná zdravotná starostlivosť vrátane ambulantných častí	12	2 756,14	505,36	1 495,36
všeobecná nemocnica	8	57,79	29,95	27,84
špecializovaná nemocnica	5	2 323,97	449,15	1 356,71
liečebňa	1	95,49	–	46,40
hospic	2	82,25	33,94	39,25
dom ošetrovateľskej starostlivosti	1	9,00	–	7,00
prírodné liečebné kúpele	–	–	–	46,00
kúpeľná liečebňa	2	245,03	22,03	–
Lekárska starostlivosť	188	546,27	–	–
verejná lekáreň	1	0,40	0,40	–
pobočka verejnej lekárne	10	11,00	–	–
výdajňa zdravotníckych pomôcok	9	11,00	–	–
výdajňa ortopedicko-protetických zdravotníckych pomôcok	4	11,00	–	–
Hematologicko-transfúziologické zariadenia	1	25,00	6,00	9,00
hematologicko-transfúziologické zariadenie s celoštátnou pôsobnosťou	1	25,00	6,00	9,00
Ostatné	114	201,45	0,50	9,45
očná optika	26	59,15	0,50	–
zubná technika	81	85,95	–	–
dopravná zdravotná služba	7	56,35	–	9,45

Druh zdravotníckeho zariadenia „ambulancia záchranej zdravotnej služby“ majú ako miesto prevádzkovania zásahové územie SR, tzn. nemajú vyplnené položky sídla zariadenia. Ako sídlo odborného útvaru majú sídlo stanice záchranej zdravotnej služby – stacionárne pracovisko, na ktorom sa zdržiava zásahová skupina záchranej zdravotnej služby a ambulancia záchranej zdravotnej služby mimo času výjazdu. Počet zdravotníckych zariadení „ambulancia záchranej zdravotnej služby“ je uvádzaný len za SR, nie za jednotlivé kraje a okresy SR.

T 2.3 ZDRAVOTNÍCKI PRACOVNÍCI PODĽA DRUHU ZDRAVOTNÍCKEHO ZARIADENIA V KRAJOCH SR

Trenčiansky kraj

Druh zdravotníckeho zariadenia	Počet zdravotníckych zariadení	Počet pracovných miest		
		zdravotnícki pracovníci spolu	lekári a zubní lekári	sestry a pôrodné asistentky
Spolu	1 401	6 858,13	1 911,84	2 971,60
Ambulantná zdravotná starostlivosť	1 082	2 635,43	1 143,77	1 178,36
ambulancia všeobecnej ambulantnej zdravotnej starostlivosti	331	636,55	319,92	314,63
ambulancia špecializovanej ambulantnej zdravotnej starostlivosti	653	1 349,79	642,21	616,31
ambulancia záchranej zdravotnej služby	x	x	x	x
zariadenie na poskytovanie jednodňovej zdravotnej starostlivosti	15	48,06	18,08	26,08
stacionár	9	156,70	47,50	90,33
poliklinika	4	109,48	35,63	40,85
agentúra domácej ošetrovateľskej starostlivosti	13	40,50	–	39,50
zariadenie spoločných vyšetrovacích a liečebných zložiek	41	194,95	23,68	8,01
mobilný hospic	1	0,40	0,20	0,20
ambulancia lekárskej služby prvej pomoci	15	99,00	56,55	42,45
Ústavná zdravotná starostlivosť vrátane ambulantných častí	17	3 521,64	762,97	1 776,24
všeobecná nemocnica	8	3 148,34	687,22	1 636,54
špecializovaná nemocnica	2	139,31	43,19	80,70
liečebňa	1	11,22	3,11	6,11
hospic	1	19,40	3,90	7,50
dom ošetrovateľskej starostlivosti	1	12,55	1,25	7,00
prírodné liečebné kúpele	3	172,82	22,30	31,39
kúpeľná liečebňa	1	18,00	2,00	7,00
Lekárska starostlivosť	176	528,81	–	1,00
verejná lekáreň	157	500,56	–	1,00
pobočka verejnej lekárne	10	18,75	–	–
výdajňa zdravotníckych pomôcok	9	9,50	–	–
Hematologicko-transfúziologické zariadenia	1	26,00	5,00	13,00
hematologicko-transfúziologické zariadenie s celoštátnou pôsobnosťou	1	26,00	5,00	13,00
Ostatné	125	146,25	0,10	3,00
očná optika	27	40,10	0,10	–
zubná technika	92	103,15	–	–
dopravná zdravotná služba	6	3,00	–	3,00

Druh zdravotníckeho zariadenia „ambulancia záchranej zdravotnej služby“ majú ako miesto prevádzkovania zásahové územie SR, tzn. nemajú vyplnené položky sídla zariadenia. Ako sídlo odborného útvaru majú sídlo stanice záchranej zdravotnej služby – stacionárne pracovisko, na ktorom sa zdržiava zásahová skupina záchranej zdravotnej služby a ambulancia záchranej zdravotnej služby mimo času výjazdu. Počet zdravotníckych zariadení „ambulancia záchranej zdravotnej služby“ je uvádzaný len za SR, nie za jednotlivé kraje a okresy SR.

T 2.4 ZDRAVOTNÍCKI PRACOVNÍCI PODĽA DRUHU ZDRAVOTNÍCKEHO ZARIADENIA V KRAJOCH SR

Nitriansky kraj

Druh zdravotníckeho zariadenia	Počet zdravotníckych zariadení	Počet pracovných miest		
		zdravotníckí pracovníci spolu	lekári a zubní lekári	sestry a pôrodné asistentky
Spolu	1 690	7 911,26	2 161,37	3 502,52
Ambulantná zdravotná starostlivosť	1 317	3 111,47	1 329,69	1 410,78
ambulancia všeobecnej ambulantnej zdravotnej starostlivosti	389	733,64	371,73	361,91
ambulancia špecializovanej ambulantnej zdravotnej starostlivosti	787	1 524,82	734,47	720,38
ambulancia záchranej zdravotnej služby	x	x	x	x
zariadenie na poskytovanie jednodňovej zdravotnej starostlivosti	11	94,10	48,85	44,25
stacionár	15	137,61	29,20	90,86
poliklinika	3	137,97	53,83	59,29
agentúra domácej ošetrovateľskej starostlivosti	23	88,39	–	76,76
zariadenie spoločných vyšetrovacích a liečebných zložiek	72	310,19	48,49	15,70
ambulancia lekárskej služby prvej pomoci	17	84,75	43,12	41,63
Ústavná zdravotná starostlivosť vrátane ambulantných častí	15	3 880,79	795,22	2 068,74
všeobecná nemocnica	7	3 295,37	694,38	1 733,80
špecializovaná nemocnica	5	530,67	88,09	313,94
liečebňa	1	15,50	2,00	8,50
hospic	2	39,25	10,75	12,50
Lekárska starostlivosť	215	624,13	–	–
verejná lekáreň	193	587,43	–	–
pobočka verejnej lekárne	13	17,70	–	–
výdajňa zdravotníckych pomôcok	6	9,00	–	–
výdajňa ortopedicko-protetických zdravotníckych pomôcok	3	10,00	–	–
Hematologicko-transfúziologické zariadenia	2	68,00	35,00	19,00
hematologicko-transfúziologické zariadenie s celoštátnou pôsobnosťou	2	68,00	35,00	19,00
Ostatné	141	226,87	1,46	4,00
očná optika	37	63,58	0,40	–
zubná technika	89	100,03	–	–
dopravná zdravotná služba	11	60,20	–	3,00
mobilné zariadenie PZS, na základe licencie na výkon samostatnej zdravotníckej praxe	4	3,06	1,06	1,00

Druh zdravotníckeho zariadenia „ambulancia záchranej zdravotnej služby“ majú ako miesto prevádzkovania zásahové územie SR, tzn. nemajú vyplnené položky sídla zariadenia. Ako sídlo odborného útvaru majú sídlo stanice záchranej zdravotnej služby – stacionárne pracovisko, na ktorom sa zdržiava zásahová skupina záchranej zdravotnej služby a ambulancia záchranej zdravotnej služby mimo času výjazdu. Počet zdravotníckych zariadení „ambulancia záchranej zdravotnej služby“ je uvádzaný len za SR, nie za jednotlivé kraje a okresy SR.

T 2.5 ZDRAVOTNÍCKI PRACOVNÍCI PODĽA DRUHU ZDRAVOTNÍCKEHO ZARIADENIA V KRAJOCH SR

Žilinský kraj

Druh zdravotníckeho zariadenia	Počet zdravotníckych zariadení	Počet pracovných miest		
		zdravotníckí pracovníci spolu	lekári a zubní lekári	sestry a pôrodné asistentky
Spolu	1 611	9 321,20	2 368,90	4 186,39
Ambulantná zdravotná starostlivosť	1 240	3 152,28	1 307,21	1 385,34
ambulancia všeobecnej ambulantnej zdravotnej starostlivosti	360	716,60	350,50	361,90
ambulancia špecializovanej ambulantnej zdravotnej starostlivosti	762	1 526,18	737,33	699,71
ambulancia záchranej zdravotnej služby	x	x	x	x
zariadenie na poskytovanie jednodňovej zdravotnej starostlivosti	10	52,65	26,65	13,00
stacionár	11	112,19	23,19	76,00
poliklinika	9	295,41	94,91	132,87
agentúra domácej ošetrovateľskej starostlivosti	20	78,51	–	76,51
zariadenie spoločných vyšetrovacích a liečebných zložiek	56	337,98	58,20	9,02
mobilný hospic	4	–	–	–
ambulancia lekárskej služby prvej pomoci	8	32,76	16,43	16,33
Ústavná zdravotná starostlivosť vrátane ambulantných častí	18	5 191,29	1 054,69	2 762,05
všeobecná nemocnica	8	4 875,29	999,47	2 601,64
špecializovaná nemocnica	2	117,25	27,12	77,00
liečebňa	4	130,75	20,10	66,41
prírodné liečebné kúpele	3	56,00	6,00	12,00
kúpeľná liečebňa	1	12,00	2,00	5,00
Lekárska starostlivosť	200	689,69	–	–
verejná lekáreň	177	643,39	–	–
pobočka verejnej lekárne	7	10,50	–	–
výdajňa zdravotníckych pomôcok	12	15,80	–	–
výdajňa ortopedicko-protetických zdravotníckych pomôcok	4	20,00	–	–
Hematologicko-transfúziologické zariadenia	2	42,00	7,00	19,00
hematologicko-transfúziologické zariadenie s celoštátnou pôsobnosťou	2	42,00	7,00	19,00
Ostatné	151	245,94	–	20,00
očná optika	35	55,22	–	–
zubná technika	101	131,72	–	–
dopravná zdravotná služba	12	57,00	–	18,00
mobilné zariadenie PZS, na základe licencie na výkon samostatnej zdravotníckej praxe	3	2,00	–	2,00

Druh zdravotníckeho zariadenia „ambulancia záchranej zdravotnej služby“ majú ako miesto prevádzkovania zásahové územie SR, tzn. nemajú vyplnené položky sídla zariadenia. Ako sídlo odborného útvaru majú sídlo stanice záchranej zdravotnej služby – stacionárne pracovisko, na ktorom sa zdržiava zásahová skupina záchranej zdravotnej služby a ambulancia záchranej zdravotnej služby mimo času výjazdu. Počet zdravotníckych zariadení „ambulancia záchranej zdravotnej služby“ je uvádzaný len za SR, nie za jednotlivé kraje a okresy SR.

T 2.6 ZDRAVOTNÍCKI PRACOVNÍCI PODĽA DRUHU ZDRAVOTNÍCKEHO ZARIADENIA V KRAJOCH SR

Banskobystrický kraj

Druh zdravotníckeho zariadenia	Počet zdravotníckych zariadení	Počet pracovných miest		
		zdravotnícki pracovníci spolu	lekári a zubní lekári	sestry a pôrodné asistentky
Spolu	1 660	8 964,56	2 189,42	4 025,58
Ambulantná zdravotná starostlivosť	1 286	2 726,24	1 182,13	1 214,62
ambulancia všeobecnej ambulantnej zdravotnej starostlivosti	376	708,98	351,72	357,26
ambulancia špecializovanej ambulantnej zdravotnej starostlivosti	751	1 298,93	635,64	568,43
ambulancia záchranej zdravotnej služby zariadenie na poskytovanie jednodňovej zdravotnej starostlivosti	x	x	x	x
stacionár	11	47,25	17,40	22,60
poliklinika	7	100,60	26,30	57,30
agentúra domácej ošetrovateľskej starostlivosti	7	171,15	57,30	54,35
zariadenie spoločných vyšetrovacích a liečebných zložiek	23	86,06	–	79,05
ambulancia lekárskej služby prvej pomoci	57	203,15	38,08	21,20
	54	110,12	55,69	54,43
Ústavná zdravotná starostlivosť vrátane ambulantných častí	34	5 341,28	996,29	2 777,96
všeobecná nemocnica	13	4 283,92	860,71	2 301,12
špecializovaná nemocnica	7	655,66	89,36	361,94
liečebňa	3	57,06	8,76	26,30
hospic	2	25,54	3,24	14,15
dom ošetrovateľskej starostlivosti	1	0,00	–	–
prírodné liečebné kúpele	6	198,60	23,72	43,45
kúpeľná liečebňa	2	120,50	10,50	31,00
Lekárska starostlivosť	215	638,15	–	–
verejná lekáreň	179	551,55	–	–
pobočka verejnej lekárne	9	11,50	–	–
výdajňa zdravotníckych pomôcok	20	26,10	–	–
výdajňa audioprotetických zdravotníckych pomôcok	1	5,00	–	–
výdajňa ortopedicko-protetických zdravotníckych pomôcok	6	44,00	–	–
Hematologicko-transfúziologické zariadenia	2	64,00	10,00	30,00
hematologicko-transfúziologické zariadenie s celoštátnou pôsobnosťou	1	63,00	10,00	30,00
hematologicko-transfúziologické zariadenie s regionálnou pôsobnosťou	1	1,00	–	–
Ostatné	123	194,89	1,00	3,00
očná optika	31	63,13	–	–
zubná technika	78	110,26	–	–
dopravná zdravotná služba	12	20,50	–	3,00
mobilné zariadenie PZS, na základe licencie na výkon samostatnej zdravotníckej praxe	2	1,00	1,00	–

Druh zdravotníckeho zariadenia „ambulancia záchranej zdravotnej služby“ majú ako miesto prevádzkovania zásahové územie SR, tzn. nemajú vyplnené položky sídla zariadenia. Ako sídlo odborného útvaru majú sídlo stanice záchranej zdravotnej služby – stacionárne pracovisko, na ktorom sa zdržiava zásahová skupina záchranej zdravotnej služby a ambulancia záchranej zdravotnej služby mimo času výjazdu. Počet zdravotníckych zariadení „ambulancia záchranej zdravotnej služby“ je uvádzaný len za SR, nie za jednotlivé kraje a okresy SR.

T 2.7 ZDRAVOTNÍCKI PRACOVNÍCI PODĽA DRUHU ZDRAVOTNÍCKEHO ZARIADENIA V KRAJOCH SR

Prešovský kraj

Druh zdravotníckeho zariadenia	Počet zdravotníckych zariadení	Počet pracovných miest		
		zdravotnícki pracovníci spolu	lekári a zubní lekári	sestry a pôrodné asistentky
Spolu	1 866	10 014,89	2 521,38	4 551,22
Ambulantná zdravotná starostlivosť	1 438	3 476,14	1 417,92	1 526,35
ambulancia všeobecnej ambulantnej zdravotnej starostlivosti	431	831,28	417,43	411,85
ambulancia špecializovanej ambulantnej zdravotnej starostlivosti	852	1 636,80	794,49	738,60
ambulancia záchranej zdravotnej služby zariadenie na poskytovanie jednodňovej zdravotnej starostlivosti	x	x	x	x
stacionár	7	15,95	7,55	8,40
poliklinika	27	220,47	57,04	129,60
agentúra domácej ošetrovateľskej starostlivosti	10	251,11	89,18	85,50
zariadenie spoločných vyšetrovacích a liečebných zložiek	37	138,65	–	130,15
mobilný hospic	67	373,62	48,10	18,12
ambulancia lekárskej služby prvej pomoci	5	1,00	–	1,00
	2	7,26	4,13	3,13
Ústavná zdravotná starostlivosť vrátane ambulantných častí	35	5 648,09	1 093,46	2 999,87
všeobecná nemocnica	13	4 954,46	971,32	2 634,31
špecializovaná nemocnica	7	451,86	85,27	261,74
liečebňa	1	33,00	4,00	17,00
hospic	2	26,45	3,00	15,00
dom ošetrovateľskej starostlivosti	2	11,00	–	7,00
prírodné liečebné kúpele	7	147,99	27,37	57,82
kúpeľná liečebňa	3	23,33	2,50	7,00
Lekárska starostlivosť	245	651,81	–	–
verejná lekáreň	202	582,31	–	–
pobočka verejnej lekárne	9	15,50	–	–
výdajňa zdravotníckych pomôcok	28	42,00	–	–
výdajňa ortopedicko-protetických zdravotníckych pomôcok	6	12,00	–	–
Hematologicko-transfúziologické zariadenia	3	41,00	9,00	17,00
hematologicko-transfúziologické zariadenie s celoštátnou pôsobnosťou	2	37,00	8,00	16,00
hematologicko-transfúziologické zariadenie s regionálnou pôsobnosťou	1	4,00	1,00	1,00
Ostatné	145	197,85	1,00	8,00
očná optika	30	49,25	1,00	–
zubná technika	102	121,60	–	–
dopravná zdravotná služba	11	25,00	–	6,00
mobilné zariadenie PZS, na základe licencie na výkon samostatnej zdravotníckej praxe	2	2,00	–	2,00

Druh zdravotníckeho zariadenia „ambulancia záchranej zdravotnej služby“ majú ako miesto prevádzkovania zásahové územie SR, tzn. nemajú vyplnené položky sídla zariadenia. Ako sídlo odborného útvaru majú sídlo stanice záchranej zdravotnej služby – stacionárne pracovisko, na ktorom sa zdržiava zásahová skupina záchranej zdravotnej služby a ambulancia záchranej zdravotnej služby mimo času výjazdu. Počet zdravotníckych zariadení „ambulancia záchranej zdravotnej služby“ je uvádzaný len za SR, nie za jednotlivé kraje a okresy SR.

T 2.8 ZDRAVOTNÍCKI PRACOVNÍCI PODĽA DRUHU ZDRAVOTNÍCKEHO ZARIADENIA V KRAJOCH SR

Košický kraj

Druh zdravotníckeho zariadenia	Počet zdravotníckych zariadení	Počet pracovných miest		
		zdravotníckí pracovníci spolu	lekári a zubní lekári	sestry a pôrodné asistentky
Spolu	2 060	11 639,84	3 096,33	5 284,75
Ambulantná zdravotná starostlivosť	1 606	3 654,53	1 588,37	1 566,66
ambulancia všeobecnej ambulantnej zdravotnej starostlivosti	461	841,58	430,85	409,10
ambulancia špecializovanej ambulantnej zdravotnej starostlivosti	985	1 833,98	938,85	800,00
ambulancia záchranej zdravotnej služby zariadenie na poskytovanie jednodňovej zdravotnej starostlivosti	x	x	x	x
stacionár	16	42,45	20,75	16,70
poliklinika	20	189,27	48,10	120,17
agentúra domácej ošetrovateľskej starostlivosti	7	188,04	81,40	79,13
zariadenie spoločných vyšetrovacích a liečebných zložiek	22	103,18	–	99,43
mobilný hospic	83	392,13	36,00	11,65
ambulancia lekárskej služby prvej pomoci	2	0,10	0,10	–
Ústavná zdravotná starostlivosť vrátane ambulantných častí	25	6 885,65	1 496,26	3 688,09
všeobecná nemocnica	11	5 800,17	1 294,91	3 087,67
špecializovaná nemocnica	8	886,94	180,75	488,43
liečebňa	4	187,54	20,60	105,99
hospic	1	2,00	–	1,00
dom ošetrovateľskej starostlivosti	1	9,00	–	5,00
Lekárska starostlivosť	253	797,96	–	–
verejná lekáreň	208	688,53	–	–
pobočka verejnej lekárne	9	19,18	–	–
nemocničná lekáreň	1	5,00	–	–
výdajňa zdravotníckych pomôcok	30	42,00	–	–
výdajňa ortopedicko-protetických zdravotníckych pomôcok	5	43,25	–	–
Hematologicko-transfúziologické zariadenia	2	72,05	10,45	27,00
hematologicko-transfúziologické zariadenie s celoštátnou pôsobnosťou	1	51,00	6,00	23,00
hematologicko-transfúziologické zariadenie s regionálnou pôsobnosťou	1	21,05	4,45	4,00
Ostatné	174	229,65	1,25	3,00
očná optika	38	65,40	1,25	–
zubná technika	125	142,25	–	–
dopravná zdravotná služba	11	22,00	–	3,00

Druh zdravotníckeho zariadenia „ambulancia záchranej zdravotnej služby“ majú ako miesto prevádzkovania zásahové územie SR, tzn. nemajú vyplnené položky sídla zariadenia. Ako sídlo odborného útvaru majú sídlo stanice záchranej zdravotnej služby – stacionárne pracovisko, na ktorom sa zdržiava zásahová skupina záchranej zdravotnej služby a ambulancia záchranej zdravotnej služby mimo času výjazdu. Počet zdravotníckych zariadení „ambulancia záchranej zdravotnej služby“ je uvádzaný len za SR, nie za jednotlivé kraje a okresy SR.

T 3.1 ZDRAVOTNÍCKI PRACOVNÍCI PODĽA ZRIAĐOVATEĽA A DRUHU ZDRAVOTNÍCKEHO ZARIADENIA – V ZRIAĐOVATEĽSKEJ A ZAKLADATEĽSKEJ PÔSOBNOSTI MZ SR

Druh zdravotníckeho zariadenia	Počet zdravotníckych zariadení	Počet pracovných miest		
		zdravotnícki pracovníci spolu	lekári a zubní lekári	sestry a pôrodné asistentky
Spolu	120	26 192,81	5 675,19	13 468,12
Ambulantná zdravotná starostlivosť	29	1 159,02	189,58	108,37
ambulancia všeobecnej ambulantnej zdravotnej starostlivosti	3	3,80	1,95	1,85
ambulancia špecializovanej ambulantnej zdravotnej starostlivosti	6	43,33	22,15	20,18
ambulancia záchranej zdravotnej služby	11	951,04	116,37	42,07
stacionár	1	3,25	1,25	2,00
poliklinika	2	100,48	38,15	38,27
zariadenie spoločných vyšetrovacích a liečebných zložiek	5	50,92	6,51	1,00
ambulancia lekárskej služby prvej pomoci	1	6,20	3,20	3,00
Ústavná zdravotná starostlivosť vrátane ambulantných častí	64	24 540,63	5 391,61	13 193,05
všeobecná nemocnica	22	19 777,82	4 540,22	10 575,11
špecializovaná nemocnica	27	4 245,01	786,51	2 374,64
liečebňa	10	375,52	50,28	202,80
dom ošetrovateľskej starostlivosti	1	9,00	–	–
prírodné liečebné kúpele	1	9,95	–	5,00
kúpeľná liečebňa	3	123,33	4,10	4,50
zariadenie biomedicínskeho výskumu	–	–	10,50	31,00
Lekárska starostlivosť	7	50,25	–	–
verejná lekáreň	4	43,25	–	–
nemocničná lekáreň	1	5,00	–	–
výdajňa zdravotníckych pomôcok	1	1,00	–	–
výdajňa ortopedicko-protetických zdravotníckych pomôcok	1	1,00	–	–
Hematologicko-transfúziologické zariadenia	11	397,00	94,00	155,00
hematologicko-transfúziologické zariadenie s celoštátnou pôsobnosťou	11	397,00	94,00	155,00
Ostatné	9	45,91	–	11,70
dopravná zdravotná služba	9	45,91	–	11,70

T 3.2 ZDRAVOTNÍCKI PRACOVNÍCI PODĽA ZRIAĐOVATEĽA A DRUHU ZDRAVOTNÍCKEHO ZARIADENIA – V ZRIAĐOVATEĽSKEJ PÔSOBNOSTI INÝCH REZORTOV

Druh zdravotníckeho zariadenia	Počet zdravotníckych zariadení	Počet pracovných miest		
		zdravotnícki pracovníci spolu	lekári a zubní lekári	sestry a pôrodné asistentky
Spolu	85	1 400,08	319,44	673,05
Ambulantná zdravotná starostlivosť	73	253,03	87,92	113,25
ambulancia všeobecnej ambulantnej zdravotnej starostlivosti	36	92,80	35,80	53,00
ambulancia špecializovanej ambulantnej zdravotnej starostlivosti	18	33,56	10,11	7,45
stacionár	5	9,75	0,75	4,00
poliklinika	7	97,83	36,53	41,80
zariadenie spoločných vyšetrovacích a liečebných zložiek	7	19,09	4,73	7,00
Ústavná zdravotná starostlivosť vrátane ambulantných častí	7	1 104,92	231,52	559,80
všeobecná nemocnica	2	924,90	187,50	467,80
špecializovaná nemocnica	2	129,52	37,52	73,00
kúpeľná liečebňa	3	50,50	6,50	19,00
Lekárska starostlivosť	3	22,13	–	–
verejná lekáreň	1	2,00	–	–
verejná lekáreň zriadená ako výučbová základňa	2	20,13	–	–
Ostatné	2	20,00	–	–
zubná technika	1	1,00	–	–
dopravná zdravotná služba	1	19,00	–	–

T 3.3 ZDRAVOTNÍCKI PRACOVNÍCI PODĽA ZRIAĐOVATEĽA A DRUHU ZDRAVOTNÍCKEHO ZARIADENIA – V ZRIAĐOVATEĽSKEJ PÔSOBNOSTI VÚC, MIEST A OBCÍ

Druh zdravotníckeho zariadenia	Počet zdravotníckych zariadení	Počet pracovných miest		
		zdravotnícki pracovníci spolu	lekári a zubní lekári	sestry a pôrodné asistentky
Spolu	97	11 613,97	2 184,84	6 041,56
Ambulantná zdravotná starostlivosť	31	488,89	120,59	181,96
ambulancia všeobecnej ambulantnej zdravotnej starostlivosti	1	0,78	0,15	0,63
ambulancia špecializovanej ambulantnej zdravotnej starostlivosti	4	5,99	2,00	0,50
ambulancia záchranej zdravotnej služby	12	186,42	36,86	52,95
poliklinika	8	274,10	74,48	121,38
agentúra domácej ošetrovateľskej starostlivosti	1	2,00	–	2,00
zariadenie spoločných vyšetrovacích a liečebných zložiek	1	8,60	0,60	–
ambulancia lekárskej služby prvej pomoci	4	11,00	6,50	4,50
Ústavná zdravotná starostlivosť vrátane ambulantných častí	39	10 968,68	2 064,25	5 843,85
všeobecná nemocnica	34	10 889,58	2 050,10	5 804,00
špecializovaná nemocnica	2	40,60	9,90	16,60
liečebňa	1	29,50	3,25	16,25
hospic	1	9,00	1,00	7,00
dom ošetrovateľskej starostlivosti	1	–	–	–
Lekárska starostlivosť	10	81,46	–	1,00
verejná lekáreň	10	81,46	–	1,00
Ostatné	17	74,94	–	14,75
zubná technika	1	1,00	–	–
dopravná zdravotná služba	16	73,94	–	14,75

T 3.4 ZDRAVOTNÍCKI PRACOVNÍCI PODĽA ZRIAĐOVATEĽA A DRUHU ZDRAVOTNÍCKEHO ZARIADENIA – V PÔSOBNOSTI INÝCH ZRIAĐOVATEĽOV

Druh zdravotníckeho zariadenia	Počet zdravotníckych zariadení	Počet pracovných miest		
		zdravotníckí pracovníci spolu	lekári a zubní lekári	sestry a pôrodné asistentky
Spolu	13 092	36 881,78	11 732,83	12 738,90
Ambulantná zdravotná starostlivosť	10 221	25 262,25	10 642,96	10 530,97
ambulancia všeobecnej ambulantnej zdravotnej starostlivosti	2 949	5 611,26	2 837,06	2 760,37
ambulancia špecializovanej ambulantnej zdravotnej starostlivosti	6 237	12 325,57	6 102,63	5 478,48
ambulancia záchranej zdravotnej služby	4	773,20	142,25	1,00
zariadenie na poskytovanie jednodňovej zdravotnej starostlivosti	98	421,64	188,93	194,56
stacionár	111	1 166,29	303,88	701,71
poliklinika	51	1 152,69	450,84	438,06
agentúra domácej ošetrovateľskej starostlivosti	173	670,72	1,25	629,99
zariadenie spoločných vyšetrovacích a liečebných zložiek	473	2 672,12	372,23	102,93
mobilný hospic	13	3,16	0,80	2,36
ambulancia lekárskej služby prvej pomoci	112	465,60	243,09	221,51
Ústavná zdravotná starostlivosť vrátane ambulantných častí	72	4 813,06	1 071,24	2 173,59
všeobecná nemocnica	16	2 639,71	649,45	1 374,45
špecializovaná nemocnica	12	1 019,98	273,91	451,32
liečebňa	9	184,64	27,37	97,51
hospic	9	133,64	20,89	50,15
dom ošetrovateľskej starostlivosti	3	23,55	1,25	14,00
prírodné liečebné kúpele	20	810,49	97,32	186,16
kúpeľná liečebňa	2	0,40	0,40	–
zariadenie biomedicínskeho výskumu	1	0,65	0,65	–
Lekárska starostlivosť	1 710	5 275,40	4,00	–
verejná lekáreň	1 467	4 740,79	–	–
pobočka verejnej lekárne	76	133,88	–	–
výdajňa zdravotníckych pomôcok	127	180,40	–	–
výdajňa audioprotetických zdravotníckych pomôcok	6	15,00	4,00	–
výdajňa ortopedicko-protetických zdravotníckych pomôcok	34	205,33	–	–
Hematologicko-transfúziologické zariadenia	3	26,05	5,45	5,00
hematologicko-transfúziologické zariadenie s regionálnou pôsobnosťou	3	26,05	5,45	5,00
Ostatné	1 086	1 505,02	9,18	29,34
očná optika	266	471,96	4,25	–
zubná technika	757	908,83	–	–
dopravná zdravotná služba	49	113,92	1,87	23,34
mobilné zariadenie PZS, na základe licencie na výkon samostatnej zdravotníckej praxe	14	10,31	3,06	6,00

T 4 ZDRAVOTNÍCKI PRACOVNÍCI V AMBULANCIÁCH PODĽA ODBORNÉHO ZAMERANIA ÚTVARU V SLOVENSKEJ REPUBLIKE

Odborné zameranie útvaru	Počet útvarov	Počet pracovných miest			Na 100 000 obyvateľov	
		zdravotnícki pracovníci spolu	lekári a zubní lekári	sestry a pôrodné asistentky	lekári a zubní lekári	sestry a pôrodné asistentky
Spolu	15 426	27 542,19	12 210,48	12 356,71	225,67	228,37
vnútorné lekárstvo	773	1 149,94	568,19	551,60	10,50	10,19
infektológia	63	80,99	39,76	41,23	0,73	0,76
pneumológia a ftizeológia	200	337,74	155,12	180,62	2,87	3,34
neuroológia	417	588,54	268,69	310,75	4,97	5,74
psychiatria	347	514,91	273,77	232,99	5,06	4,31
pracovné lekárstvo	17	62,86	16,47	18,62	0,30	0,34
pediatria	132	118,72	50,27	66,65	4,98	6,60
všeobecná starostlivosť o deti a dorast	1 135	2 082,97	1 050,13	1 030,09	104,01	102,02
gynekológia a pôrodníctvo	876	1 303,64	633,56	657,48	22,83	23,69
chirurgia	422	745,47	291,51	402,51	5,39	7,44
ortopédia	322	478,63	230,99	242,99	4,27	4,49
urológia	220	308,79	148,18	158,51	2,74	2,93
úrazová chirurgia	104	204,20	43,79	116,93	0,81	2,16
otorinolaryngológia	322	506,66	238,95	266,71	4,42	4,93
oftalmológia	421	736,18	361,65	365,46	6,68	6,75
stomatológia	2 383	5 085,62	2 508,52	2 275,26	46,36	42,05
pediatrická gynekológia	35	13,35	6,90	6,45	0,68	0,64
dermatovenerológia	358	578,25	290,15	281,10	5,36	5,20
klinická onkológia	160	309,67	116,84	180,23	2,16	3,33
všeobecné lekárstvo	2 152	3 977,33	1 981,13	1 975,12	45,01	44,88
dorastové lekárstvo	10	4,50	2,35	2,15	0,04	0,04
rádiológia	1	1,00	1,00	–	0,02	–
klinická biochémia	6	3,79	2,29	1,50	0,04	0,03
anestéziológia a intenzívna medicína	140	206,21	104,38	92,83	1,93	1,72
telovýchovné lekárstvo	30	34,19	16,37	17,82	0,30	0,33
fyziatria, balneológia a liečebná rehabilitácia	364	371,99	229,76	110,51	4,25	2,04
hematológia a transfúziológia	115	590,86	171,96	252,85	3,18	4,67
urgentná medicína	3	20,70	5,50	11,50	0,10	0,21
neurochirurgia	17	11,90	4,65	7,25	0,09	0,13
plastická chirurgia	52	57,44	33,05	23,39	0,61	0,43
ortopedická protetika	6	12,40	4,80	6,60	0,09	0,12
klinická imunológia a alergiológia	236	400,16	190,92	181,94	3,53	3,36
radiačná onkológia	19	54,44	14,23	26,33	0,26	0,49
foniatria	53	35,06	18,54	16,52	0,34	0,31
reumatológia	128	196,30	96,00	98,55	1,77	1,82
algeziológia	54	45,36	20,03	25,33	0,37	0,47

T 4 ZDRAVOTNÍCKI PRACOVNÍCI V AMBULANCIÁCH PODĽA ODBORNÉHO ZAMERANIA ÚTVARU V SLOVENSKEJ REPUBLIKE

1. pokračovanie

Odborné zameranie útvaru	Počet útvarov	Počet pracovných miest			Na 100 000 obyvateľov	
		zdravotnícki pracovníci spolu	lekári a zubní lekári	sestry a pôrodné asistentky	lekári a zubní lekári	sestry a pôrodné asistentky
nukleárna medicína	4	18,00	5,80	4,70	0,11	0,09
gastroenterológia	184	349,93	143,85	195,45	2,66	3,61
kardiológia	238	405,74	183,16	218,58	3,39	4,04
diabetológia, poruchy látkovej premeny a výživy	230	304,29	145,54	156,40	2,69	2,89
neonatológia	35	20,18	9,16	10,52	16,41	18,84
čelustná ortopédia	146	231,45	111,02	100,83	2,05	1,86
parodontológia	6	7,47	2,37	0,60	0,04	0,01
stomatologická protetika	2	1,90	1,90	–	0,04	–
angiológia	47	57,28	28,82	27,46	0,53	0,51
geriatria	72	62,93	34,20	27,73	4,82	3,90
lekárska genetika	23	39,25	14,70	11,05	0,27	0,20
nefrológia	131	175,81	84,81	91,00	1,57	1,68
endokrinológia	136	177,53	87,09	89,31	1,61	1,65
klinická farmakológia	15	14,60	9,20	5,40	0,17	0,10
cievna chirurgia	50	40,11	16,92	23,19	0,31	0,43
kardiochirurgia	3	6,36	2,36	4,00	0,04	0,07
maxilofaciálna chirurgia	23	48,59	28,09	19,50	0,52	0,36
korektívna dermatológia	2	0,50	0,50	–	0,01	–
medicína drogových závislostí	19	31,52	12,02	19,50	0,22	0,36
gerontopsychiatria	6	2,95	1,25	1,70	0,18	0,24
audiológia	3	3,74	0,74	3,00	0,01	0,06
letecké lekárstvo	1	2,00	1,00	1,00	0,02	0,02
pediatrická neurológia	78	90,93	47,15	39,98	4,67	3,96
detská psychiatria	42	50,15	24,99	24,16	2,48	2,39
hrudníková chirurgia	1	0,40	0,20	0,20	0,00	0,00
detská chirurgia	14	20,40	7,98	11,42	0,79	1,13
pediatrická ortopédia	10	11,27	6,17	5,10	0,61	0,51
pediatrická urológia	11	5,78	2,43	3,35	0,24	0,33
pediatrická otorinolaryngológia	21	28,17	10,62	17,55	1,05	1,74
detské zubné lekárstvo	9	11,53	7,86	3,67	0,78	0,36
detská dermatovenerológia	7	9,34	3,94	5,40	0,39	0,53
materno-fetálna medicína	7	6,85	3,00	2,85	0,11	0,10
zdravotnícke pomôcky	1	1,00	–	–	–	–
pediatrická imunológia a alergiológia	28	31,74	14,34	17,40	1,42	1,72
klinická logopédia	148	131,20	1,00	–	0,02	–
špeciálna pedagogika	1	1,00	–	–	–	–

T 4 ZDRAVOTNÍCKI PRACOVNÍCI V AMBULANCIÁCH PODĽA ODBORNÉHO ZAMERANIA ÚTVARU V SLOVENSKEJ REPUBLIKE

2. pokračovanie

Odborné zameranie útvaru	Počet útvarov	Počet pracovných miest			Na 100 000 obyvateľov	
		zdravotnícki pracovníci spolu	lekári a zubní lekári	sestry a pôrodné asistentky	lekári a zubní lekári	sestry a pôrodné asistentky
liečebná pedagogika	6	5,00	–	–	–	–
klinická psychológia	276	269,35	3,00	15,97	0,06	0,30
pediatrická reumatológia	9	4,75	2,15	2,60	0,21	0,26
pediatrická endokrinológia a diabetológia, poruchy látkovej premeny a výživy	42	40,28	20,62	19,66	2,04	1,95
pediatrická gastroenterológia, hepatológia a výživa	39	38,47	16,96	20,51	1,68	2,03
pediatrická kardiológia	72	85,44	39,95	45,49	3,96	4,51
pediatrická pneumológia a ftizeológia	17	28,40	9,12	19,28	0,90	1,91
pediatrická nefrológia	37	30,24	13,68	16,56	1,35	1,64
LSPP všeobecná ambulancia starostlivosť pre dospelých – ambulancia	70	339,18	180,12	159,06	4,09	3,61
LSPP všeobecná ambulancia starostlivosť pre dospelých – návštevná	57	76,26	47,32	27,94	1,08	0,63
LSPP všeobecná ambulancia starostlivosť pre deti a dorast – ambulancia	57	211,97	103,54	108,43	10,26	10,74
LSPP všeobecná ambulancia starostlivosť pre deti a dorast – návštevná	18	27,58	19,69	7,89	1,95	0,78
LSPP stomatologická pre dospelých	81	54,14	17,21	36,93	0,39	0,84
rýchla lekárska pomoc	109	1 016,61	263,45	68,19	4,87	1,26
rýchla zdravotná pomoc	143	833,35	6,83	25,83	0,13	0,48
vrtníková záchranná zdravotná služba	7	43,00	22,00	1,00	0,41	0,02
centrálny príjem/urgentný príjem	31	399,99	67,61	235,43	1,25	4,35
popáleninové	4	5,50	1,50	4,00	0,03	0,07
dlhodobo chorých	3	3,90	1,70	2,20	0,03	0,04
chirurgia ruky	1	1,64	0,64	1,00	0,01	0,02
transplantačné	1	0,80	–	0,80	–	0,01
mikrochirurgia oka	2	0,38	0,18	0,20	0,00	0,00
hepatológia	18	11,28	5,33	5,95	0,10	0,11
LSPP stomatologická pre deti a dorast	5	3,10	2,20	0,90	0,22	0,09
gastroenterologická chirurgia	1	0,40	0,20	0,20	0,00	0,00
tropická medicína	3	10,51	5,31	4,20	0,10	0,08
onkológia v gynekológii	23	12,16	3,90	8,26	0,14	0,30
osteodenzitometria	1	0,10	0,10	–	0,00	–
rýchla lekárska pomoc s vybavením mobilnej intenzívnej jednotky	3	17,70	3,20	1,00	0,06	0,02
psychoterapia	68	22,67	2,60	–	0,05	–

T 4 ZDRAVOTNÍCKI PRACOVNÍCI V AMBULANCIÁCH PODĽA ODBORNÉHO ZAMERANIA ÚTVARU V SLOVENSKEJ REPUBLIKE

dokončenie

Odborné zameranie útvaru	Počet útvarov	Počet pracovných miest			Na 100 000 obyvateľov	
		zdravotnícki pracovníci spolu	lekári a zubní lekári	sestry a pôrodné asistentky	lekári a zubní lekári	sestry a pôrodné asistentky
ultrazvuk v gynekológii a pôrodníctve	3	3,90	2,90	1,00	0,10	0,04
mamológia	12	14,25	5,55	8,70	0,10	0,16
arytmia a koronárna jednotka	4	8,00	2,00	6,00	0,04	0,11
reprodukčná medicína	12	14,50	5,40	4,10	0,10	0,08
liečebná rehabilitácia a fyzioterapia porúch vybraných systémov	2	0,95	0,95	–	0,02	–
poradenská psychológia	12	6,85	–	–	–	–
pracovná a organizačná psychológia	8	2,90	–	–	–	–
akupunktúra	21	13,64	10,21	3,43	0,19	0,06
andrológia	5	3,96	1,76	2,20	0,03	0,04
klinické pracovné lekárstvo a klinická toxikológia	12	12,35	6,65	4,70	0,12	0,09
gynekologická urológia	15	7,81	2,89	4,92	0,10	0,18
onkológia v chirurgii	16	5,73	3,21	2,52	0,06	0,05
onkológia v urológii	14	5,63	2,62	3,01	0,05	0,06
pediatrická anestéziológia	3	2,85	0,65	2,20	0,06	0,22
pediatrická hematológia a onkológia	10	12,60	4,70	7,90	0,47	0,78
pediatrická infektológia	5	4,55	2,25	2,30	0,22	0,23
rehabilitácia v detskom veku	1	–	–	–	–	–
pediatrická oftalmológia	15	21,52	7,27	14,25	0,72	1,41
sexuológia	6	0,90	0,60	0,30	0,01	0,01
pediatrická urgentná medicína	4	47,00	15,00	25,00	1,49	2,48
dentoalveolárna chirurgia	19	10,35	6,60	2,75	0,12	0,05
implantológia	1	2,00	1,00	1,00	0,02	0,02
onkológia vo vnútornom lekárstve	2	3,80	0,80	3,00	0,01	0,06
mukogingiválna chirurgia	9	23,19	10,09	9,90	0,19	0,18
psychiatrická sexuológia	10	4,10	2,50	1,60	0,05	0,03
služby zdravia pri práci	4	11,32	4,40	2,75	0,08	0,05
osteológia	6	4,20	2,20	2,00	0,04	0,04
endoskopické vyšetrovacie metódy v jednotlivých odboroch	1	3,44	0,44	3,00	0,01	0,06
drogové závislosti	1	–	–	–	–	–
dopravná psychológia	120	35,82	–	0,20	–	0,00
chemoterapia nádorov	7	21,25	2,25	15,00	0,04	0,28
intervenčná ultrasonografia v urológii	1	0,10	0,10	–	0,00	–
domáca ošetrovateľská starostlivosť	1	2,77	–	2,77	–	0,05
domáca hospicová starostlivosť	13	3,16	0,80	2,36	0,01	0,04

T 4.1 ZDRAVOTNÍCKI PRACOVNÍCI V AMBULANCIÁCH PODĽA ODBORNÉHO ZAMERANIA ÚTVARU V KRAJOCH

Bratislavský kraj

Odborné zameranie útvaru	Počet útvarov	Počet pracovných miest			Na 100 000 obyvateľov	
		zdravotnícki pracovníci spolu	lekári a zubní lekári	sestry a pôrodné asistentky	lekári a zubní lekári	sestry a pôrodné asistentky
Spolu	2 508	4 369,18	1 922,39	1 971,00	313,77	321,70
vnútorné lekárstvo	145	199,29	92,63	98,16	15,12	16,02
infektológia	5	11,28	2,78	8,50	0,45	1,39
pneumológia a ftizeológia	28	41,75	19,95	21,80	3,26	3,56
neuroológia	53	86,73	34,89	49,84	5,69	8,13
psychiatria	60	85,75	49,82	34,18	8,13	5,58
pracovné lekárstvo	4	22,85	3,85	2,50	0,63	0,41
pediatria	6	13,92	4,52	9,40	4,41	9,18
všeobecná starostlivosť o deti a dorast	138	263,93	130,63	133,30	127,56	130,17
gynekológia a pôrodníctvo	116	201,55	98,48	103,07	30,55	31,97
chirurgia	65	127,06	56,05	64,81	9,15	10,58
ortopédia	54	68,77	32,89	35,88	5,37	5,86
urológia	43	59,47	29,42	29,05	4,80	4,74
úrazová chirurgia	10	14,10	4,70	9,40	0,77	1,53
otorinolaryngológia	53	84,83	37,48	47,35	6,12	7,73
oftalmológia	74	141,70	70,48	71,22	11,50	11,62
stomatológia	423	843,11	422,76	365,59	69,00	59,67
pediatrická gynekológia	3	2,60	0,60	2,00	0,59	1,95
dermatovenerológia	67	101,74	49,93	48,81	8,15	7,97
klinická onkológia	33	56,40	21,37	34,03	3,49	5,55
všeobecné lekárstvo	293	473,09	241,54	227,55	47,34	44,59
rádiológia	1	1,00	1,00	–	0,16	–
klinická biochémia	2	0,50	0,50	–	0,08	–
anestéziológia a intenzívna medicína	25	43,19	17,99	17,20	2,94	2,81
telovýchovné lekárstvo	5	11,51	6,35	5,16	1,04	0,84
fyziatria, balneológia a liečebná rehabilitácia	56	66,66	33,12	22,04	5,41	3,60
hematológia a transfúziológia	18	125,86	37,91	45,90	6,19	7,49
neurochirurgia	6	2,60	1,35	1,25	0,22	0,20
plastická chirurgia	7	11,10	5,85	5,25	0,95	0,86
ortopedická protetika	2	7,40	1,80	4,60	0,29	0,75
klinická imunológia a alergiológia	48	79,09	40,77	32,82	6,65	5,36
radiačná onkológia	5	11,03	3,80	7,00	0,62	1,14
foniatria	10	8,48	3,73	4,75	0,61	0,78
reumatológia	20	20,37	10,37	10,00	1,69	1,63
algeziológia	11	4,06	2,68	1,38	0,44	0,23

T 4.1 ZDRAVOTNÍCKI PRACOVNÍCI V AMBULANCIÁCH PODĽA ODBORNÉHO ZAMERANIA ÚTVARU V KRAJOCH

Bratislavský kraj

1. pokračovanie

Odborné zameranie útvaru	Počet útvarov	Počet pracovných miest			Na 100 000 obyvateľov	
		zdravotnícki pracovníci spolu	lekári a zubní lekári	sestry a pôrodné asistentky	lekári a zubní lekári	sestry a pôrodné asistentky
nukleárna medicína	3	10,00	3,80	2,70	0,62	0,44
gastroenterológia	31	57,42	21,62	33,60	3,53	5,48
kardiológia	54	84,17	37,06	46,11	6,05	7,53
diabetológia, poruchy látkovej premeny a výživy	38	51,24	23,14	27,10	3,78	4,42
neonatólogia	3	7,20	2,20	5,00	28,80	65,45
čelustná ortopédia	30	51,88	25,22	22,56	4,12	3,68
parodontológia	3	1,60	–	0,60	–	0,10
angiológia	8	6,56	3,01	3,55	0,49	0,58
geriatria	12	14,76	8,36	6,40	9,56	7,32
lekárska genetika	8	9,15	5,65	3,50	0,92	0,57
nefrológia	24	26,07	15,47	10,60	2,52	1,73
endokrinológia	28	36,18	18,33	17,85	2,99	2,91
klinická farmakológia	4	4,80	2,60	2,20	0,42	0,36
cievna chirurgia	10	9,15	2,50	6,65	0,41	1,09
kardiochirurgia	1	4,00	1,00	3,00	0,16	0,49
maxilofaciálna chirurgia	10	27,24	11,24	15,00	1,83	2,45
korektívna dermatológia	1	0,30	0,30	–	0,05	–
medicína drogových závislostí	2	14,90	2,90	12,00	0,47	1,96
gerontopsychiatria	3	1,55	0,55	1,00	0,63	1,14
pediatrická neurológia	9	13,30	5,30	6,40	5,18	6,25
detská psychiatria	8	5,22	1,91	3,31	1,87	3,23
detská chirurgia	5	10,00	4,00	6,00	3,91	5,86
pediatrická ortopédia	4	4,45	1,95	2,50	1,90	2,44
pediatrická urológia	3	2,40	0,40	2,00	0,39	1,95
pediatrická otorinolaryngológia	8	6,67	1,67	5,00	1,63	4,88
detská dermatovenerológia	3	4,80	2,00	2,80	1,95	2,73
materno-fetálna medicína	4	3,45	2,20	1,25	0,68	0,39
pediatrická imunológia a alergiológia	7	3,65	1,65	2,00	1,61	1,95
klinická logopédia	32	31,90	–	–	–	–
liečebná pedagogika	1	1,00	–	–	–	–
klinická psychológia	59	59,64	3,00	1,00	0,49	0,16
pediatrická reumatológia	4	0,25	0,25	–	0,24	–
pediatrická endokrinológia a diabetológia, poruchy látkovej premeny a výživy	4	3,05	2,05	1,00	2,00	0,98

T 4.1 ZDRAVOTNÍCKI PRACOVNÍCI V AMBULANCIÁCH PODĽA ODBORNÉHO ZAMERANIA ÚTVARU V KRAJOCH

Bratislavský kraj

2. pokračovanie

Odborné zameranie útvaru	Počet útvarov	Počet pracovných miest			Na 100 000 obyvateľov	
		zdravotnícki pracovníci spolu	lekári a zubní lekári	sestry a pôrodné asistentky	lekári a zubní lekári	sestry a pôrodné asistentky
pediatrická gastroenterológia, hepatológia a výživa	8	4,10	1,55	2,55	1,51	2,49
pediatrická kardiológia	9	13,02	5,36	7,66	5,23	7,48
pediatrická pneumológia a ftizeológia	4	7,90	1,90	6,00	1,86	5,86
pediatrická nefrológia	4	0,40	0,20	0,20	0,20	0,20
LSPP všeobecná ambulatná starostlivosť pre dospelých – ambulatná	3	15,00	7,00	8,00	1,37	1,57
LSPP všeobecná ambulatná starostlivosť pre dospelých – návštevná	2	1,80	1,80	–	0,35	–
LSPP všeobecná ambulatná starostlivosť pre deti a dorast – ambulatná	3	6,20	3,10	3,10	3,03	3,03
LSPP stomatologická pre dospelých	1	4,32	2,70	1,62	0,53	0,32
rýchla lekárska pomoc	12	121,10	29,60	–	4,83	–
rýchla zdravotná pomoc	13	69,69	–	–	–	–
vrtuľníková záchranná zdravotná služba	1	6,00	3,00	–	0,49	–
centrálny príjem/urgentný príjem	6	94,83	32,30	51,23	5,27	8,36
popáleninové	1	2,00	–	2,00	–	0,33
chirurgia ruky	1	1,64	0,64	1,00	0,10	0,16
transplantačné	1	0,80	–	0,80	–	0,13
hepatológia	8	2,78	2,23	0,55	0,36	0,09
tropická medicína	1	10,20	5,20	4,00	0,85	0,65
onkológia v gynekológii	9	3,62	0,70	2,92	0,22	0,91
psychoterapia	18	6,85	1,30	–	0,21	–
mamológia	8	11,26	4,75	6,51	0,78	1,06
arytmia a koronárna jednotka	3	4,00	1,00	3,00	0,16	0,49
reprodukčná medicína	6	6,90	2,80	2,10	0,46	0,34
poradenská psychológia	3	4,20	–	–	–	–
pracovná a organizačná psychológia	3	1,30	–	–	–	–
akupunktúra	8	8,06	5,68	2,38	0,93	0,39
andrológia	2	1,96	0,96	1,00	0,16	0,16
klinické pracovné lekárstvo a klinická toxikológia	1	–	–	–	–	–
gynekologická urológia	2	2,00	–	2,00	–	0,62
onkológia v chirurgii	3	0,35	0,35	–	0,06	–
onkológia v urológii	3	0,76	0,26	0,50	0,04	0,08
pediatrická anestéziológia	1	1,50	–	1,50	–	1,46

T 4.1 ZDRAVOTNÍCKI PRACOVNÍCI V AMBULANCIÁCH PODĽA ODBORNÉHO ZAMERANIA ÚTVARU V KRAJOCHBratislavský kraj
dokončenie

Odborné zameranie útvaru	Počet útvarov	Počet pracovných miest			Na 100 000 obyvateľov	
		zdravotnícki pracovníci spolu	lekári a zubní lekári	sestry a pôrodné asistentky	lekári a zubní lekári	sestry a pôrodné asistentky
pediatrická hematológia a onkológia	3	5,00	1,00	4,00	0,98	3,91
pediatrická infektológia	2	2,00	1,00	1,00	0,98	0,98
pediatrická oftalmológia	6	9,10	2,35	6,75	2,29	6,59
pediatrická urgentná medicína	4	47,00	15,00	25,00	14,65	24,41
dentoalveolárna chirurgia	4	0,60	0,60	–	0,10	–
implantológia	1	2,00	1,00	1,00	0,16	0,16
onkológia vo vnútornom lekárstve	1	–	–	–	–	–
psychiatrická sexuológia	2	0,40	0,40	–	0,07	–
služby zdravia pri práci	1	2,52	1,35	1,00	0,22	0,16
endoskopické vyšetrovacie metódy v jednotlivých odboroch	1	3,44	0,44	3,00	0,07	0,49
drogové závislosti	1	–	–	–	–	–
dopravná psychológia	18	5,15	–	–	–	–
chemoterapia nádorov	2	15,05	1,05	11,00	0,17	1,80
domáca hospicová starostlivosť	1	1,66	0,50	1,16	0,08	0,19

T 4.2 ZDRAVOTNÍCKI PRACOVNÍCI V AMBULANCIÁCH PODĽA ODBORNÉHO ZAMERANIA ÚTVARU V KRAJOCH

Trnavský kraj

Odborné zameranie útvaru	Počet útvarov	Počet pracovných miest			Na 100 000 obyvateľov	
		zdravotnícki pracovníci spolu	lekári a zubní lekári	sestry a pôrodné asistentky	lekári a zubní lekári	sestry a pôrodné asistentky
Spolu	1 242	2 663,51	1 244,92	1 220,95	223,67	219,37
vnútorné lekárstvo	49	168,85	126,27	41,58	22,69	7,47
infektológia	4	5,86	2,76	3,10	0,50	0,56
pneumológia a ftizeológia	17	29,24	13,00	16,24	2,34	2,92
neuroológia	38	62,21	28,81	31,40	5,18	5,64
psychiatria	30	51,68	25,92	24,76	4,66	4,45
pracovné lekárstvo	1	0,20	0,10	0,10	0,02	0,02
pediatria	10	8,00	3,90	4,10	4,14	4,35
všeobecná starostlivosť o deti a dorast	112	202,87	102,46	99,41	108,78	105,54
gynekológia a pôrodníctvo	73	126,32	60,79	63,73	21,36	22,39
chirurgia	28	54,48	19,45	32,38	3,49	5,82
ortopédia	27	50,94	20,11	29,83	3,61	5,36
urológia	23	40,92	19,51	21,41	3,51	3,85
úrazová chirurgia	8	11,16	4,16	7,00	0,75	1,26
otorinolaryngológia	25	37,55	17,45	20,10	3,14	3,61
oftalmológia	34	56,38	28,81	25,38	5,18	4,56
stomatológia	198	633,11	309,10	299,96	55,54	53,89
pediatrická gynekológia	3	1,34	0,64	0,70	0,68	0,74
dermatovenerológia	28	47,44	25,70	21,74	4,62	3,91
klinická onkológia	13	33,50	11,82	20,68	2,12	3,72
všeobecné lekárstvo	205	422,86	211,19	208,67	45,67	45,13
dorastové lekárstvo	1	0,50	0,25	0,25	0,04	0,04
anestéziológia a intenzívna medicína	9	4,20	2,70	1,50	0,49	0,27
telovýchovné lekárstvo	1	0,40	0,10	0,30	0,02	0,05
fyziatria, balneológia a liečebná rehabilitácia	31	28,31	19,76	8,05	3,55	1,45
hematológia a transfúziológia	8	34,66	10,66	13,80	1,92	2,48
urgentná medicína	1	3,00	1,00	–	0,18	–
plastická chirurgia	4	2,40	1,70	0,70	0,31	0,13
klinická imunológia a alergiológia	17	29,60	14,70	14,90	2,64	2,68
foniatria	4	2,80	1,10	1,70	0,20	0,31
reumatológia	17	34,30	17,10	17,20	3,07	3,09
algeziológia	4	2,80	1,10	1,70	0,20	0,31
gastroenterológia	14	31,26	15,38	15,88	2,76	2,85
kardiológia	14	23,14	10,34	12,80	1,86	2,30
diabetológia, poruchy látkovej premeny a výživy	15	25,15	12,05	12,60	2,17	2,26
neonatólogia	5	1,35	0,72	0,63	13,53	11,84
čelustná ortopédia	10	32,97	11,50	14,47	2,07	2,60
angiológia	6	8,90	5,00	3,90	0,90	0,70
geriatria	6	0,89	0,89	–	1,19	–

T 4.2 ZDRAVOTNÍCKI PRACOVNÍCI V AMBULANCIÁCH PODĽA ODBORNÉHO ZAMERANIA ÚTVARU V KRAJOCH

Trnavský kraj
dokončenie

Odborné zameranie útvaru	Počet útvarov	Počet pracovných miest			Na 100 000 obyvateľov	
		zdravotnícki pracovníci spolu	lekári a zubní lekári	sestry a pôrodné asistentky	lekári a zubní lekári	sestry a pôrodné asistentky
nefrológia	12	22,46	6,01	16,45	1,08	2,96
endokrinológia	9	11,70	5,20	6,50	0,93	1,17
klinická farmakológia	3	0,80	0,80	–	0,14	–
cievna chirurgia	2	2,10	1,10	1,00	0,20	0,18
pediatrická neurológia	6	4,23	2,26	1,97	2,40	2,09
detská psychiatria	3	3,40	1,70	1,70	1,80	1,80
materno-fetálna medicína	1	0,20	0,10	0,10	0,04	0,04
klinická logopédia	13	12,00	–	–	–	–
klinická psychológia	18	15,70	–	1,00	–	0,18
pediatrická endokrinológia a diabetológia, poruchy látkovej premeny a výživy	4	5,20	2,70	2,50	2,87	2,65
pediatrická gastroenterológia, hepatológia a výživa	3	3,80	1,10	1,70	1,17	1,80
pediatrická kardiológia	6	7,20	3,40	3,80	3,61	4,03
pediatrická nefrológia	3	1,45	0,80	0,65	0,85	0,69
LSPP všeobecná ambulancia starostlivosť pre dospelých – ambulancia	8	49,87	25,99	23,88	5,62	5,16
LSPP všeobecná ambulancia starostlivosť pre dospelých – návštevná	1	0,40	0,20	0,20	0,04	0,04
LSPP všeobecná ambulancia starostlivosť pre deti a dorast – ambulancia	5	25,16	10,98	14,18	11,66	15,05
LSPP všeobecná ambulancia starostlivosť pre deti a dorast – návštevná	2	3,20	3,20	–	3,40	–
LSPP stomatologická pre dospelých	1	1,36	0,68	0,68	0,15	0,15
rýchla lekárska pomoc	7	70,70	15,10	3,00	2,71	0,54
rýchla zdravotná pomoc	6	50,30	1,00	12,00	0,18	2,16
centrálny príjem/urgentný príjem	2	48,44	3,44	34,00	0,62	6,11
onkológia v gynekológii	2	1,66	0,66	1,00	0,23	0,35
psychoterapia	7	2,10	–	–	–	–
mamológia	1	1,39	–	1,39	–	0,25
poradenská psychológia	2	0,60	–	–	–	–
pracovná a organizačná psychológia	1	0,40	–	–	–	–
akupunktúra	1	0,10	0,10	–	0,02	–
andrológia	1	0,40	–	0,40	–	0,07
gynekologická urológia	2	0,40	0,20	0,20	0,07	0,07
onkológia v urológii	2	–	–	–	–	–
dentoalveolárna chirurgia	1	0,20	0,20	–	0,04	–
dopravná psychológia	14	5,05	–	–	–	–

T 4.3 ZDRAVOTNÍCKI PRACOVNÍCI V AMBULANCIÁCH PODĽA ODBORNÉHO ZAMERANIA ÚTVARU V KRAJOCH

Trenčiansky kraj

Odborné zameranie útvaru	Počet útvarov	Počet pracovných miest			Na 100 000 obyvateľov	
		zdravotnícki pracovníci spolu	lekári a zubní lekári	sestry a pôrodné asistentky	lekári a zubní lekári	sestry a pôrodné asistentky
Spolu	1 509	2 857,81	1 304,91	1 304,92	219,99	219,99
vnútorné lekárstvo	85	124,67	51,14	72,03	8,62	12,14
infektológia	8	9,96	4,93	5,03	0,83	0,85
pneumológia a ftizeológia	16	23,40	11,10	12,30	1,87	2,07
neuroológia	33	56,71	24,01	31,70	4,05	5,34
psychiatria	35	55,38	28,75	26,43	4,85	4,46
pracovné lekárstvo	3	4,26	1,93	2,33	0,33	0,39
pediatria	13	7,53	2,88	4,65	2,97	4,79
všeobecná starostlivosť o deti a dorast	126	224,14	113,32	110,07	116,79	113,44
gynekológia a pôrodnictvo	93	132,00	63,95	68,05	21,16	22,51
chirurgia	39	83,47	28,72	46,25	4,84	7,80
ortopédia	29	42,93	21,53	21,40	3,63	3,61
urológia	15	27,48	12,13	15,35	2,04	2,59
úrazová chirurgia	11	28,07	4,49	17,08	0,76	2,88
otorinolaryngológia	31	51,70	25,65	26,05	4,32	4,39
oftalmológia	43	79,81	40,83	37,98	6,88	6,40
stomatológia	246	536,63	252,57	244,94	42,58	41,29
pediatrická gynekológia	3	1,40	0,80	0,60	0,82	0,62
dermatovenerológia	31	56,07	27,93	28,14	4,71	4,74
klinická onkológia	10	28,88	10,50	15,38	1,77	2,59
všeobecné lekárstvo	229	446,59	219,03	225,56	44,15	45,46
anestéziológia a intenzívna medicína	19	22,52	11,92	10,60	2,01	1,79
telovýchovné lekárstvo	5	2,05	0,55	1,50	0,09	0,25
fyziatria, balneológia a liečebná rehabilitácia	34	40,57	23,19	16,38	3,91	2,76
hematológia a transfúziológia	9	48,31	13,11	24,70	2,21	4,16
plastická chirurgia	2	3,10	1,10	2,00	0,19	0,34
klinická imunológia a alergiológia	18	26,10	13,45	12,65	2,27	2,13
radiačná onkológia	3	15,38	1,90	2,73	0,32	0,46
foniatria	5	3,23	2,03	1,20	0,34	0,20
reumatológia	13	21,56	10,01	10,55	1,69	1,78
algeziológia	7	5,70	2,30	3,40	0,39	0,57
gastroenterológia	17	35,08	14,53	17,30	2,45	2,92
kardiológia	24	35,78	17,03	18,75	2,87	3,16
diabetológia, poruchy látkovej premeny a výživy	22	34,03	15,88	18,15	2,68	3,06

T 4.3 ZDRAVOTNÍCKI PRACOVNÍCI V AMBULANCIÁCH PODĽA ODBORNÉHO ZAMERANIA ÚTVARU V KRAJOCH

Trenčiansky kraj

1. pokračovanie

Odborné zameranie útvaru	Počet útvarov	Počet pracovných miest			Na 100 000 obyvateľov	
		zdravotnícki pracovníci spolu	lekári a zubní lekári	sestry a pôrodné asistentky	lekári a zubní lekári	sestry a pôrodné asistentky
neonatológia	2	0,40	0,20	0,20	3,87	3,87
čelustná ortopédia	9	13,00	6,90	6,10	1,16	1,03
angiológia	4	5,50	2,90	2,60	0,49	0,44
geriatria	11	12,40	5,80	5,60	6,80	6,57
lekárska genetika	1	–	–	–	–	–
nefrológia	12	24,10	14,70	9,40	2,48	1,58
endokrinológia	12	17,10	7,60	9,50	1,28	1,60
klinická farmakológia	1	1,50	0,50	1,00	0,08	0,17
cievna chirurgia	3	0,53	0,35	0,18	0,06	0,03
medicína drogových závislostí	4	4,42	1,72	2,70	0,29	0,46
gerontopsychiatria	1	0,40	0,20	0,20	0,23	0,23
pediatrická neurológia	8	8,86	6,06	2,60	6,25	2,68
detská psychiatria	3	4,43	1,63	1,80	1,68	1,86
pediatrická otorinolaryngológia	2	2,35	1,05	1,30	1,08	1,34
materno-fetálna medicína	1	1,20	0,20	1,00	0,07	0,33
pediatrická imunológia a alergiológia	3	3,38	1,58	1,80	1,63	1,86
klinická logopédia	18	19,00	–	–	–	–
klinická psychológia	19	15,70	–	–	–	–
pediatrická endokrinológia a diabetológia, poruchy látkovej premeny a výživy	3	3,36	2,20	1,16	2,27	1,20
pediatrická gastroenterológia, hepatológia a výživa	4	4,80	2,40	2,40	2,47	2,47
pediatrická kardiológia	8	11,16	5,56	5,60	5,73	5,77
pediatrická pneumológia a ftizeológia	1	1,10	0,10	1,00	0,10	1,03
pediatrická nefrológia	3	5,80	2,80	3,00	2,89	3,09
LSPP všeobecná ambulancia starostlivosť pre dospelých – ambulancia	9	76,20	58,30	17,90	11,75	3,61
LSPP všeobecná ambulancia starostlivosť pre dospelých – návštevná	8	39,25	25,25	14,00	5,09	2,82
LSPP všeobecná ambulancia starostlivosť pre deti a dorast – ambulancia	11	55,25	31,05	24,20	32,00	24,94
LSPP všeobecná ambulancia starostlivosť pre deti a dorast – návštevná	4	4,60	4,60	–	4,74	–
LSPP stomatologická pre dospelých	5	8,70	4,85	3,85	0,98	0,78
rýchla lekárska pomoc	9	96,69	22,24	20,35	3,75	3,43

T 4.3 ZDRAVOTNÍCKI PRACOVNÍCI V AMBULANCIÁCH PODĽA ODBORNÉHO ZAMERANIA ÚTVARU V KRAJOCH

Trenčiansky kraj
dokončenie

Odborné zameranie útvaru	Počet útvarov	Počet pracovných miest			Na 100 000 obyvateľov	
		zdravotnícki pracovníci spolu	lekári a zubní lekári	sestry a pôrodné asistentky	lekári a zubní lekári	sestry a pôrodné asistentky
rýchla zdravotná pomoc	11	60,01	2,00	0,60	0,34	0,10
vrtuľníková záchranná zdravotná služba	1	5,00	3,00	–	0,51	–
dlhodobo chorých	1	1,00	0,50	0,50	0,08	0,08
hepatológia	3	2,20	1,20	1,00	0,20	0,17
LSPP stomatologická pre deti a dorast	2	1,80	1,40	0,40	1,44	0,41
tropická medicína	1	0,01	0,01	–	0,00	–
onkológia v gynekológii	1	0,50	0,20	0,30	0,07	0,10
psychoterapia	7	1,20	0,10	–	0,02	–
mamológia	1	0,20	0,10	0,10	0,02	0,02
poradenská psychológia	1	0,25	–	–	–	–
akupunktúra	3	0,40	0,35	0,05	0,06	0,01
gynekologická urológia	1	0,65	0,35	0,30	0,12	0,10
onkológia v chirurgii	2	0,97	0,27	0,70	0,05	0,12
onkológia v urológii	1	0,10	0,10	–	0,02	–
pediatrická oftalmológia	1	2,00	1,00	1,00	1,03	1,03
mukogingiválna chirurgia	1	20,00	9,00	8,00	1,52	1,35
psychiatrická sexuológia	2	2,20	1,10	1,10	0,19	0,19
dopravná psychológia	11	3,15	–	–	–	–
intervenčná ultrasonografia v urológii	1	0,10	0,10	–	0,02	–
domáca hospicová starostlivosť	1	0,40	0,20	0,20	0,03	0,03

T 4.4 ZDRAVOTNÍCKI PRACOVNÍCI V AMBULANCIÁCH PODĽA ODBORNÉHO ZAMERANIA ÚTVARU V KRAJOCH

Nitriansky kraj

Odborné zameranie útvaru	Počet útvarov	Počet pracovných miest			Na 100 000 obyvateľov	
		zdravotnícki pracovníci spolu	lekári a zubní lekári	sestry a pôrodné asistentky	lekári a zubní lekári	sestry a pôrodné asistentky
Spolu	1 778	3 257,76	1 434,73	1 457,03	208,42	211,65
vnútorné lekárstvo	85	135,64	60,90	68,24	8,85	9,91
infektológia	9	12,94	5,40	7,54	0,78	1,10
pneumológia a ftizeológia	28	46,99	21,24	25,75	3,09	3,74
neuroológia	47	68,58	31,95	36,63	4,64	5,32
psychiatria	36	47,37	23,77	23,60	3,45	3,43
pracovné lekárstvo	1	1,18	0,59	0,59	0,09	0,09
pediatria	11	9,44	4,64	4,80	4,06	4,20
všeobecná starostlivosť o deti a dorast	143	258,76	131,35	127,41	114,99	111,54
gynekológia a pôrodníctvo	115	170,69	83,24	85,65	23,50	24,18
chirurgia	58	108,99	45,49	48,20	6,61	7,00
ortopédia	34	52,52	26,02	26,10	3,78	3,79
urológia	21	35,72	17,98	17,74	2,61	2,58
úrazová chirurgia	13	23,85	6,35	12,90	0,92	1,87
otorinolaryngológia	31	53,25	23,90	29,35	3,47	4,26
oftalmológia	54	97,42	46,64	50,78	6,78	7,38
stomatológia	251	529,63	259,99	252,64	37,77	36,70
pediatrická gynekológia	3	1,80	1,25	0,55	1,09	0,48
dermatovenerológia	39	68,03	33,53	34,50	4,87	5,01
klinická onkológia	18	47,19	15,69	29,50	2,28	4,29
všeobecné lekárstvo	276	501,62	252,19	249,18	43,92	43,40
dorastové lekárstvo	1	0,40	0,20	0,20	0,03	0,03
klinická biochémia	2	0,59	0,09	0,50	0,01	0,07
anestéziológia a intenzívna medicína	9	4,50	3,50	1,00	0,51	0,15
telovýchovné lekárstvo	4	1,11	0,51	0,60	0,07	0,09
fyziatria, balneológia a liečebná rehabilitácia	41	39,64	24,67	13,30	3,58	1,93
hematológia a transfúziológia	13	85,04	40,30	30,74	5,85	4,47
urgentná medicína	2	17,70	4,50	11,50	0,65	1,67
neurochirurgia	2	1,20	0,20	1,00	0,03	0,15
plastická chirurgia	5	5,70	2,90	2,80	0,42	0,41
klinická imunológia a alergiológia	33	53,97	24,63	29,34	3,58	4,26
radiačná onkológia	4	4,03	1,03	3,00	0,15	0,44
foniatria	4	3,50	1,70	1,80	0,25	0,26
reumatológia	12	18,28	8,48	9,80	1,23	1,42
algeziológia	3	1,70	0,50	1,20	0,07	0,17

T 4.4 ZDRAVOTNÍCKI PRACOVNÍCI V AMBULANCIÁCH PODĽA ODBORNÉHO ZAMERANIA ÚTVARU V KRAJOCH

Nitriansky kraj

1. pokračovanie

Odborné zameranie útvaru	Počet útvarov	Počet pracovných miest			Na 100 000 obyvateľov	
		zdravotnícki pracovníci spolu	lekári a zubní lekári	sestry a pôrodné asistentky	lekári a zubní lekári	sestry a pôrodné asistentky
gastroenterológia	21	39,80	19,15	20,65	2,78	3,00
kardiológia	28	44,21	18,83	25,38	2,74	3,69
diabetológia, poruchy látkovej premeny a výživy	27	39,63	18,55	21,08	2,69	3,06
neonatológia	4	0,69	0,29	0,40	4,80	6,63
čelustná ortopédia	18	28,60	14,85	13,25	2,16	1,92
angiológia	4	4,71	2,20	2,51	0,32	0,36
geriatria	7	6,59	2,94	3,65	2,96	3,68
lekárska genetika	1	2,00	1,00	1,00	0,15	0,15
nefrológia	17	17,60	8,75	8,85	1,27	1,29
endokrinológia	12	18,75	9,40	9,35	1,37	1,36
klinická farmakológia	2	2,00	1,00	1,00	0,15	0,15
cievna chirurgia	10	7,20	3,20	4,00	0,46	0,58
maxilofaciálna chirurgia	2	2,20	1,20	1,00	0,17	0,15
medicína drogových závislostí	3	3,45	1,65	1,80	0,24	0,26
gerontopsychiatria	2	1,00	0,50	0,50	0,50	0,50
pediatrická neurológia	10	10,10	6,30	3,80	5,52	3,33
detská psychiatria	6	8,75	5,25	3,50	4,60	3,06
detská chirurgia	2	0,20	0,10	0,10	0,09	0,09
pediatrická urológia	1	–	–	–	–	–
pediatrická otorinolaryngológia	1	1,80	0,90	0,90	0,79	0,79
pediatrická imunológia a alergiológia	1	1,20	0,20	1,00	0,18	0,88
klinická logopédia	18	13,80	–	–	–	–
klinická psychológia	33	33,90	–	1,80	–	–
pediatrická reumatológia	1	1,00	0,50	0,50	0,44	0,44
pediatrická endokrinológia a diabetológia, poruchy látkovej premeny a výživy	4	5,40	2,20	3,20	1,93	2,80
pediatrická gastroenterológia, hepatológia a výživa	3	4,90	2,40	2,50	2,10	2,19
pediatrická kardiológia	5	6,70	2,90	3,80	2,54	3,33
pediatrická pneumológia a ftizeológia	1	1,60	0,60	1,00	0,53	0,88
pediatrická nefrológia	6	6,50	3,20	3,30	2,80	2,89
LSPP všeobecná ambulancia starostlivosť pre dospelých – ambulancia	9	42,99	20,24	22,75	3,53	3,96
LSPP všeobecná ambulancia starostlivosť pre dospelých – návštevná	9	11,54	6,47	5,07	1,13	0,88

T 4.4 ZDRAVOTNÍCKI PRACOVNÍCI V AMBULANCIÁCH PODĽA ODBORNÉHO ZAMERANIA ÚTVARU V KRAJOCH

Nitriansky kraj

dokončenie

Odborné zameranie útvaru	Počet útvarov	Počet pracovných miest			Na 100 000 obyvateľov	
		zdravotnícki pracovníci spolu	lekári a zubní lekári	sestry a pôrodné asistentky	lekári a zubní lekári	sestry a pôrodné asistentky
LSPP všeobecná ambulancná starostlivosť pre deti a dospelých – ambulancná	7	23,87	12,06	11,81	10,56	10,34
LSPP všeobecná ambulancná starostlivosť pre deti a dospelých – návštevná	3	3,14	1,57	1,57	1,37	1,37
LSPP stomatologická pre dospelých	6	7,16	2,73	4,43	0,48	0,77
rýchla lekárska pomoc	15	154,24	47,12	9,17	6,84	1,33
rýchla zdravotná pomoc	19	132,73	–	–	–	–
virtuálna zdravotná služba	1	4,00	2,00	–	0,29	–
centrálny príjem/urgentný príjem	3	32,42	2,42	18,00	0,35	2,61
mikrochirurgia oka	1	–	–	–	–	–
hepatológia	3	2,00	0,80	1,20	0,12	0,17
LSPP stomatologická pre deti a dospelých	2	0,30	0,30	–	0,26	–
onkológia v gynekológii	3	0,60	0,20	0,40	0,06	0,11
psychoterapia	9	3,30	–	–	–	–
pracovná a organizačná psychológia	1	1,00	–	–	–	–
akupunktúra	2	2,25	1,25	1,00	0,18	0,15
gynekologická urológia	2	1,27	0,59	0,68	0,17	0,19
onkológia v chirurgii	2	2,15	1,05	1,10	0,15	0,16
onkológia v urológii	2	2,00	0,90	1,10	0,13	0,16
pediatrická oftalmológia	1	–	–	–	–	–
sexuológia	1	0,20	0,20	–	0,03	–
dentoalveolárna chirurgia	2	1,60	1,30	0,30	0,19	0,04
psychiatrická sexuológia	1	0,10	0,10	–	0,01	–
služby zdravia pri práci	1	0,05	0,05	–	0,01	–
dopravná psychológia	15	5,60	–	0,20	–	0,03

T 4.5 ZDRAVOTNÍCKI PRACOVNÍCI V AMBULANCIÁCH PODĽA ODBORNÉHO ZAMERANIA ÚTVARU V KRAJOCH

Žilinský kraj

Odborné zameranie útvaru	Počet útvarov	Počet pracovných miest			Na 100 000 obyvateľov	
		zdravotnícki pracovníci spolu	lekári a zubní lekári	sestry a pôrodné asistentky	lekári a zubní lekári	sestry a pôrodné asistentky
Spolu	1 896	3 524,17	1 497,81	1 651,86	217,04	239,36
vnútorné lekárstvo	90	144,31	60,46	76,35	8,76	11,06
infektológia	10	11,10	6,40	4,70	0,93	0,68
pneumológia a ftizeológia	22	40,71	18,68	21,03	2,71	3,05
neuroológia	48	77,58	32,58	42,00	4,72	6,09
psychiatria	43	57,97	28,31	26,66	4,10	3,86
pracovné lekárstvo	2	15,50	3,50	5,00	0,51	0,72
pediatria	16	14,70	6,00	8,70	4,48	6,50
všeobecná starostlivosť o deti a dorast	133	251,80	123,61	128,19	92,36	95,78
gynekológia a pôrodníctvo	103	180,72	85,82	91,90	24,43	26,16
chirurgia	54	108,03	35,45	65,58	5,14	9,50
ortopédia	49	77,79	34,33	41,46	4,97	6,01
urológia	28	35,36	15,00	19,36	2,17	2,81
úrazová chirurgia	12	27,48	2,70	15,40	0,39	2,23
otorinolaryngológia	44	64,04	31,62	32,42	4,58	4,70
oftalmológia	55	100,85	48,10	50,15	6,97	7,27
stomatológia	288	626,25	288,55	291,37	41,81	42,22
pediatrická gynekológia	7	2,60	1,30	1,30	0,97	0,97
dermatovenerológia	47	78,40	37,66	39,74	5,46	5,76
klinická onkológia	19	23,90	11,00	12,90	1,59	1,87
všeobecné lekárstvo	256	518,36	253,19	260,97	45,51	46,91
dorastové lekárstvo	3	0,50	0,30	0,20	0,04	0,03
anestéziológia a intenzívna medicína	16	77,25	39,15	38,10	5,67	5,52
telovýchovné lekárstvo	3	5,90	2,30	3,60	0,33	0,52
fyziatria, balneológia a liečebná rehabilitácia	45	38,92	30,17	6,50	4,37	0,94
hematológia a transfúziológia	17	61,30	15,80	29,50	2,29	4,27
neurochirurgia	5	5,60	1,60	4,00	0,23	0,58
plastická chirurgia	5	7,02	3,90	2,12	0,57	0,31
klinická imunológia a alergiológia	31	54,20	28,30	25,90	4,10	3,75
radiačná onkológia	1	2,00	1,00	1,00	0,14	0,14
foniatria	7	4,84	2,64	2,20	0,38	0,32
reumatológia	15	25,05	12,40	11,90	1,80	1,72
algeziológia	6	12,45	5,45	7,00	0,79	1,01
nukleárna medicína	1	8,00	2,00	2,00	0,29	0,29
gastroenterológia	24	61,80	23,55	35,25	3,41	5,11
kardiológia	26	51,15	23,95	27,20	3,47	3,94
diabetológia, poruchy látkovej premeny a výživy	31	38,15	18,20	19,95	2,64	2,89

T 4.5 ZDRAVOTNÍCKI PRACOVNÍCI V AMBULANCIÁCH PODĽA ODBORNÉHO ZAMERANIA ÚTVARU V KRAJOCH

Žilinský kraj

1. pokračovanie

Odborné zameranie útvaru	Počet útvarov	Počet pracovných miest			Na 100 000 obyvateľov	
		zdravotnícki pracovníci spolu	lekári a zubní lekári	sestry a pôrodné asistentky	lekári a zubní lekári	sestry a pôrodné asistentky
neonatológia	5	2,00	0,90	0,60	12,46	8,31
čelustná ortopédia	15	20,70	9,80	10,10	1,42	1,46
angiológia	3	3,00	1,00	1,00	0,14	0,14
geriatria	6	2,90	2,00	0,90	2,34	1,05
lekárska genetika	5	9,95	3,60	2,85	0,52	0,41
nefrológia	18	22,45	9,95	12,50	1,44	1,81
endokrinológia	18	28,80	13,38	14,29	1,94	2,07
klinická farmakológia	1	0,50	0,50	–	0,07	–
cievna chirurgia	9	7,70	3,20	4,50	0,46	0,65
maxilofaciálna chirurgia	3	4,50	2,50	2,00	0,36	0,29
medicína drogových závislostí	4	3,20	2,30	0,90	0,33	0,13
pediatrická neurológia	5	9,70	4,00	4,70	2,99	3,51
detská psychiatria	7	5,65	2,40	3,25	1,79	2,43
hrudníková chirurgia	1	0,40	0,20	0,20	0,03	0,03
detská chirurgia	1	2,00	1,00	1,00	0,75	0,75
pediatrická ortopédia	3	3,30	1,30	2,00	0,97	1,49
pediatrická urológia	2	0,90	0,40	0,50	0,30	0,37
pediatrická otorinolaryngológia	2	3,40	1,40	2,00	1,05	1,49
detská dermatovenerológia	2	2,90	1,50	1,40	1,12	1,05
zdravotnícke pomôcky	1	1,00	–	–	–	–
pediatrická imunológia a alergiológia	5	7,25	3,15	4,10	2,35	3,06
klinická logopédia	20	13,90	1,00	–	0,14	–
liečebná pedagogika	2	–	–	–	–	–
klinická psychológia	32	24,13	–	2,00	–	0,29
pediatrická reumatológia	2	2,60	1,10	1,50	0,82	1,12
pediatrická endokrinológia a diabetológia, poruchy látkovej premeny a výživy	7	8,70	4,20	4,50	3,14	3,36
pediatrická gastroenterológia, hepatológia a výživa	3	3,60	1,70	1,90	1,27	1,42
pediatrická kardiológia	12	11,44	5,80	5,64	4,33	4,21
pediatrická pneumológia a ftizeológia	2	3,50	1,20	2,30	0,90	1,72
pediatrická nefrológia	3	4,20	1,20	3,00	0,90	2,24
LSPP všeobecná ambulancia starostlivosť pre dospelých – ambulancia	8	34,16	12,83	21,33	2,31	3,83
LSPP všeobecná ambulancia starostlivosť pre dospelých – návštevná	5	0,80	0,80	–	0,14	–

T 4.5 ZDRAVOTNÍCKI PRACOVNÍCI V AMBULANCIÁCH PODĽA ODBORNÉHO ZAMERANIA ÚTVARU V KRAJOCH

Žilinský kraj
dokončenie

Odborné zameranie útvaru	Počet útvarov	Počet pracovných miest			Na 100 000 obyvateľov	
		zdravotnícki pracovníci spolu	lekári a zubní lekári	sestry a pôrodné asistentky	lekári a zubní lekári	sestry a pôrodné asistentky
LSPP všeobecná ambulancná starostlivosť pre deti a dospelých – ambulancná	4	16,80	4,70	12,10	3,51	9,04
LSPP všeobecná ambulancná starostlivosť pre deti a dospelých – návštevná	1	–	–	–	–	–
LSPP stomatologická pre dospelých	6	18,60	1,80	16,80	0,32	3,02
rýchla lekárska pomoc	14	126,20	40,15	12,00	5,82	1,74
rýchla zdravotná pomoc	21	108,45	0,50	4,90	0,07	0,71
vrtníková záchranná zdravotná služba	1	5,00	2,00	–	0,29	–
centrálny príjem/urgentný príjem	4	55,68	5,10	34,10	0,74	4,94
hepatológia	1	0,40	0,20	0,20	0,03	0,03
LSPP stomatologická pre deti a dospelých	1	1,00	0,50	0,50	0,37	0,37
tropická medicína	1	0,30	0,10	0,20	0,01	0,03
onkológia v gynekológii	1	0,40	0,20	0,20	0,06	0,06
rýchla lekárska pomoc s vybavením mobilnej intenzívnej jednotky	1	3,00	1,00	1,00	0,14	0,14
psychoterapia	13	2,70	–	–	–	–
ultrazvuk v gynekológii a pôrodníctve	1	2,00	2,00	–	0,57	–
mamológia	1	1,00	0,50	0,50	0,07	0,07
reprodukčná medicína	2	2,50	2,00	0,50	0,29	0,07
poradenská psychológia	2	0,20	–	–	–	–
pracovná a organizačná psychológia	2	0,20	–	–	–	–
akupunktúra	2	2,00	2,00	–	0,29	–
klinické pracovné lekárstvo a klinická toxikológia	2	3,80	1,80	2,00	0,26	0,29
gynekologická urológia	2	0,53	0,53	–	0,15	–
onkológia v chirurgii	4	0,70	0,70	–	0,10	–
onkológia v urológii	1	–	–	–	–	–
pediatrická anestéziológia	1	0,60	0,30	0,30	0,22	0,22
pediatrická hematológia a onkológia	1	0,80	0,30	0,50	0,22	0,37
pediatrická oftalmológia	2	3,25	1,25	2,00	0,93	1,49
sexuológia	4	0,70	0,40	0,30	0,06	0,04
mukogingiválna chirurgia	2	0,80	0,40	0,20	0,06	0,03
psychiatrická sexuológia	1	0,10	0,10	–	0,01	–
osteológia	1	–	–	–	–	–
dopravná psychológia	17	3,65	–	–	–	–
chemoterapia nádorov	1	2,00	–	1,00	–	0,14
domáca hospicová starostlivosť	4	–	–	–	–	–

T 4.6 ZDRAVOTNÍCKI PRACOVNÍCI V AMBULANCIÁCH PODĽA ODBORNÉHO ZAMERANIA ÚTVARU V KRAJOCH

Banskobystrický kraj

Odborné zameranie útvaru	Počet útvarov	Počet pracovných miest			Na 100 000 obyvateľov	
		zdravotnícki pracovníci spolu	lekári a zubní lekári	sestry a pôrodné asistentky	lekári a zubní lekári	sestry a pôrodné asistentky
Spolu	1 879	3 154,54	1 343,37	1 390,78	204,01	211,21
vnútorné lekárstvo	89	117,19	44,98	68,06	6,83	10,34
infektológia	10	10,78	5,58	5,20	0,85	0,79
pneumológia a ftizeológia	20	40,62	17,22	22,40	2,62	3,40
neuroológia	48	59,76	29,91	28,75	4,54	4,37
psychiatria	43	62,92	31,32	30,90	4,76	4,69
pracovné lekárstvo	1	2,30	1,00	1,30	0,15	0,20
pediatria	15	10,98	4,28	6,70	3,61	5,65
všeobecná starostlivosť o deti a dorast	126	239,11	116,92	122,19	98,62	103,06
gynekológia a pôrodníctvo	114	154,49	75,93	76,56	22,36	22,54
chirurgia	47	76,83	27,09	41,94	4,11	6,37
ortopédia	25	41,58	20,33	21,25	3,09	3,23
urológia	23	31,30	12,80	18,50	1,94	2,81
úrazová chirurgia	13	55,33	5,58	29,75	0,85	4,52
otorinolaryngológia	38	65,90	31,12	34,78	4,73	5,28
oftalmológia	57	87,25	41,01	43,96	6,23	6,68
stomatológia	269	511,80	253,85	225,45	38,55	34,24
pediatrická gynekológia	5	1,00	0,70	0,30	0,59	0,25
dermatovenerológia	46	68,18	36,38	29,80	5,52	4,53
klinická onkológia	23	30,36	12,23	18,13	1,86	2,75
všeobecné lekárstvo	270	486,92	243,05	243,87	45,02	45,17
klinická biochémia	1	0,70	0,70	–	0,11	–
anestéziológia a intenzívna medicína	19	11,83	7,98	3,85	1,21	0,58
telovýchovné lekárstvo	4	5,00	3,00	2,00	0,46	0,30
fyziatra, balneológia a liečebná rehabilitácia	49	54,90	34,50	15,80	5,24	2,40
hematológia a transfúziológia	10	75,24	14,61	37,63	2,22	5,71
neurochirurgia	1	1,90	0,90	1,00	0,14	0,15
plastická chirurgia	11	12,43	8,43	4,00	1,28	0,61
ortopedická protetika	1	1,00	1,00	–	0,15	–
klinická imunológia a alergiológia	20	27,97	13,12	14,85	1,99	2,26
radiačná onkológia	3	4,60	2,00	2,60	0,30	0,39
foniatria	5	3,20	1,78	1,42	0,27	0,22
reumatológia	11	18,08	7,65	10,43	1,16	1,58
algeziológia	7	9,27	3,77	5,50	0,57	0,84
gastroenterológia	19	30,85	11,40	19,45	1,73	2,95

T 4.6 ZDRAVOTNÍCKI PRACOVNÍCI V AMBULANCIÁCH PODĽA ODBORNÉHO ZAMERANIA ÚTVARU V KRAJOCH

Banskobystrický kraj

1. pokračovanie

Odborné zameranie útvaru	Počet útvarov	Počet pracovných miest			Na 100 000 obyvateľov	
		zdravotnícki pracovníci spolu	lekári a zubní lekári	sestry a pôrodné asistentky	lekári a zubní lekári	sestry a pôrodné asistentky
kardiológia	24	39,76	19,22	20,54	2,92	3,12
diabetológia, poruchy látkovej premeny a výživy	28	34,28	16,08	17,35	2,44	2,63
neonatólogia	4	2,90	1,40	1,50	23,22	24,88
čelustná ortopédia	18	22,10	11,10	9,00	1,69	1,37
angiológia	4	4,80	2,20	2,60	0,33	0,39
geriatria	12	9,94	5,49	4,45	6,11	4,96
lekárska genetika	2	3,30	2,10	1,20	0,32	0,18
nefrológia	15	16,88	8,08	8,80	1,23	1,34
endokrinológia	14	15,50	7,60	7,90	1,15	1,20
klinická farmakológia	1	0,20	0,20	–	0,03	–
cievna chirurgia	5	5,19	2,89	2,30	0,44	0,35
kardiochirurgia	1	0,36	0,36	–	0,05	–
maxilofaciálna chirurgia	1	1,50	0,50	1,00	0,08	0,15
medicína drogových závislostí	2	4,25	2,25	2,00	0,34	0,30
pediatrická neurológia	9	9,30	3,80	5,50	3,21	4,64
detská psychiatria	6	9,10	4,60	4,50	3,88	3,80
detská chirurgia	3	5,73	1,49	3,24	1,26	2,73
pediatrická ortopédia	1	1,02	0,42	0,60	0,35	0,51
pediatrická urológia	1	1,08	0,48	0,60	0,40	0,51
pediatrická otorinolaryngológia	1	1,40	–	1,40	–	1,18
detské zubné lekárstvo	3	3,60	1,80	1,80	1,52	1,52
materno-fetálna medicína	1	2,00	0,50	0,50	0,15	0,15
pediatrická imunológia a alergiológia	2	4,00	2,00	2,00	1,69	1,69
klinická logopédia	21	18,00	–	–	–	–
liečebná pedagogika	1	1,00	–	–	–	–
klinická psychológia	28	28,08	–	1,00	–	0,15
pediatrická reumatológia	1	0,30	0,10	0,20	0,08	0,17
pediatrická endokrinológia a diabetológia, poruchy látkovej premeny a výživy	7	4,17	2,17	2,00	1,83	1,69
pediatrická gastroenterológia, hepatológia a výživa	4	2,80	1,30	1,50	1,10	1,27
pediatrická kardiológia	9	8,88	4,28	4,60	3,61	3,88
pediatrická pneumológia a ftizeológia	2	2,24	0,84	1,40	0,71	1,18
pediatrická nefrológia	6	3,30	1,20	2,10	1,01	1,77

T 4.6 ZDRAVOTNÍCKI PRACOVNÍCI V AMBULANCIÁCH PODĽA ODBORNÉHO ZAMERANIA ÚTVARU V KRAJOCH

Banskobystrický kraj
dokončenie

Odborné zameranie útvaru	Počet útvarov	Počet pracovných miest			Na 100 000 obyvateľov	
		zdravotnícki pracovníci spolu	lekári a zubní lekári	sestry a pôrodné asistentky	lekári a zubní lekári	sestry a pôrodné asistentky
LSPP všeobecná ambulatná starostlivosť pre dospelých – ambulatná	9	39,69	19,36	20,33	3,59	3,77
LSPP všeobecná ambulatná starostlivosť pre dospelých – návštevná	13	16,73	9,57	7,16	1,77	1,33
LSPP všeobecná ambulatná starostlivosť pre deti a dorast – ambulatná	7	43,76	21,08	22,68	17,78	19,13
LSPP všeobecná ambulatná starostlivosť pre deti a dorast – návštevná	6	16,36	10,18	6,18	8,59	5,21
LSPP stomatologická pre dospelých	54	8,66	2,08	6,58	0,39	1,22
rýchla lekárska pomoc	17	136,82	33,32	–	5,06	–
rýchla zdravotná pomoc	29	142,34	–	–	–	–
vrtníková záchranná zdravotná služba	1	6,00	4,00	–	0,61	–
centrálny príjem/urgentný príjem	1	15,70	0,50	8,20	0,08	1,25
mikrochirurgia oka	1	0,38	0,18	0,20	0,03	0,03
hepatológia	1	2,10	0,10	2,00	0,02	0,30
gastroenterologická chirurgia	1	0,40	0,20	0,20	0,03	0,03
onkológia v gynekológii	2	3,04	1,04	2,00	0,31	0,59
psychoterapia	5	1,89	1,00	–	0,15	–
poradenská psychológia	3	1,60	–	–	–	–
akupunktúra	3	0,23	0,23	–	0,03	–
klinické pracovné lekárstvo a klinická toxikológia	4	6,70	3,25	2,45	0,49	0,37
gynekologická urológia	2	0,80	0,60	0,20	0,18	0,06
onkológia v chirurgii	2	0,94	0,54	0,40	0,08	0,06
onkológia v urológii	1	0,30	0,30	–	0,05	–
pediatrická hematológia a onkológia	2	3,20	1,20	2,00	1,01	1,69
pediatrická oftalmológia	3	5,92	1,92	4,00	1,62	3,37
dentoalveolárna chirurgia	8	6,15	2,95	2,20	0,45	0,33
onkológia vo vnútornom lekárstve	1	3,80	0,80	3,00	0,12	0,46
mukogingiválna chirurgia	3	0,40	0,30	0,10	0,05	0,02
psychiatrická sexuológia	1	0,10	0,10	–	0,02	–
služby zdravia pri práci	1	6,00	2,00	1,00	0,30	0,15
dopravná psychológia	18	6,00	–	–	–	–

T 4.7 ZDRAVOTNÍCKI PRACOVNÍCI V AMBULANCIÁCH PODĽA ODBORNÉHO ZAMERANIA ÚTVARU V KRAJOCH

Prešovský kraj

Odborné zameranie útvaru	Počet útvarov	Počet pracovných miest			Na 100 000 obyvateľov	
		zdravotnícki pracovníci spolu	lekári a zubní lekári	sestry a pôrodné asistentky	lekári a zubní lekári	sestry a pôrodné asistentky
Spolu	2 034	3 545,10	1 557,71	1 574,21	190,57	192,59
vnútorné lekárstvo	103	127,95	59,72	67,23	7,31	8,23
infektológia	8	10,50	5,50	5,00	0,67	0,61
pneumológia a ftizeológia	32	62,05	27,85	34,20	3,41	4,18
neuroológia	73	83,85	40,32	43,53	4,93	5,33
psychiatria	43	66,98	36,85	29,63	4,51	3,62
pediatria	24	15,00	5,58	9,42	3,06	5,17
všeobecná starostlivosť o deti a dorast	184	332,77	169,61	163,16	93,12	89,58
gynekológia a pôrodnictvo	123	163,61	71,26	89,35	17,22	21,59
chirurgia	64	96,49	35,58	58,91	4,35	7,21
ortopédia	38	62,26	30,64	30,37	3,75	3,72
urológia	25	33,42	15,20	18,12	1,86	2,22
úrazová chirurgia	16	13,45	6,25	6,20	0,76	0,76
otorinolaryngológia	42	63,20	30,71	32,49	3,76	3,97
oftalmológia	38	74,07	33,43	39,64	4,09	4,85
stomatológia	317	659,89	328,61	280,35	40,20	34,30
pediatrická gynekológia	6	1,03	0,73	0,30	0,40	0,16
dermatovenerológia	45	74,94	35,82	38,12	4,38	4,66
klinická onkológia	16	48,54	16,33	29,61	2,00	3,62
všeobecné lekárstvo	292	533,67	267,38	259,29	42,09	40,82
dorastové lekárstvo	2	2,30	1,20	1,10	0,15	0,13
klinická biochémia	1	2,00	1,00	1,00	0,12	0,12
anestéziológia a intenzívna medicína	21	27,04	13,76	12,28	1,68	1,50
telovýchovné lekárstvo	3	3,32	1,66	1,66	0,20	0,20
fyziatria, balneológia a liečebná rehabilitácia	50	51,01	30,92	17,69	3,78	2,16
hematológia a transfúziológia	16	61,52	17,59	30,93	2,15	3,78
plastická chirurgia	3	2,30	1,10	1,20	0,13	0,15
klinická imunológia a alergiológia	24	37,25	20,95	16,30	2,56	1,99
radiačná onkológia	1	4,00	1,00	3,00	0,12	0,37
foniatria	7	4,57	2,37	2,20	0,29	0,27
reumatológia	15	25,00	12,30	12,70	1,50	1,55
algeziológia	9	6,70	2,80	3,90	0,34	0,48
gastroenterológia	23	41,34	17,55	23,61	2,15	2,89
kardiológia	25	46,81	22,95	23,86	2,81	2,92

T 4.7 ZDRAVOTNÍCKI PRACOVNÍCI V AMBULANCIÁCH PODĽA ODBORNÉHO ZAMERANIA ÚTVARU V KRAJOCH

Prešovský kraj

1. pokračovanie

Odborné zameranie útvaru	Počet útvarov	Počet pracovných miest			Na 100 000 obyvateľov	
		zdravotnícki pracovníci spolu	lekári a zubní lekári	sestry a pôrodné asistentky	lekári a zubní lekári	sestry a pôrodné asistentky
diabetológia, poruchy látkovej premeny a výživy	28	34,03	16,61	17,42	2,03	2,13
neonatológia	7	3,07	1,93	1,14	20,23	11,95
čelustná ortopédia	19	27,30	11,70	12,20	1,43	1,49
parodontológia	1	4,00	0,50	–	0,06	–
angiológia	8	11,90	6,20	5,70	0,76	0,70
geriatria	13	10,82	6,37	4,45	6,86	4,79
lekárska genetika	1	–	–	–	–	–
nefrológia	12	18,75	9,05	9,70	1,11	1,19
endokrinológia	17	23,19	12,37	10,82	1,51	1,32
klinická farmakológia	1	0,80	0,60	0,20	0,07	0,02
cievna chirurgia	5	3,76	1,60	2,16	0,20	0,26
maxilofaciálna chirurgia	2	0,60	0,60	–	0,07	–
korektívna dermatológia	1	0,20	0,20	–	0,02	–
audiológia	2	2,66	0,66	2,00	0,08	0,24
pediatrická neurológia	13	17,06	8,71	8,35	4,78	4,58
detská chirurgia	1	0,47	0,39	0,08	0,21	0,04
pediatrická otorinolaryngológia	2	2,10	1,20	0,90	0,66	0,49
detské zubné lekárstvo	1	1,87	1,00	0,87	0,55	0,48
detská dermatovenerológia	2	1,64	0,44	1,20	0,24	0,66
pediatrická imunológia a alergiológia	6	7,86	3,56	4,30	1,95	2,36
klinická logopédia	16	13,60	–	–	–	–
klinická psychológia	28	32,90	–	3,00	–	0,37
pediatrická endokrinológia a diabetológia, poruchy látkovej premeny a výživy	5	5,40	3,00	2,40	1,65	1,32
pediatrická gastroenterológia, hepatológia a výživa	5	4,92	2,16	2,76	1,19	1,52
pediatrická kardiológia	10	9,44	3,60	5,84	1,98	3,21
pediatrická pneumológia a ftizeológia	4	5,66	2,48	3,18	1,36	1,75
pediatrická nefrológia	6	4,49	2,58	1,91	1,42	1,05
LSPP všeobecná ambulatná starostlivosť pre dospelých – ambulatná	11	31,17	11,73	19,44	1,85	3,06
LSPP všeobecná ambulatná starostlivosť pre dospelých – návštevná	9	2,71	1,70	1,01	0,27	0,16

T 4.7 ZDRAVOTNÍCKI PRACOVNÍCI V AMBULANCIÁCH PODĽA ODBORNÉHO ZAMERANIA ÚTVARU V KRAJOCH

Prešovský kraj
dokončenie

Odborné zameranie útvaru	Počet útvarov	Počet pracovných miest			Na 100 000 obyvateľov	
		zdravotnícki pracovníci spolu	lekári a zubní lekári	sestry a pôrodné asistentky	lekári a zubní lekári	sestry a pôrodné asistentky
LSPP všeobecná ambulancia starostlivosť pre deti a dospelých – ambulancia	11	14,96	6,60	8,36	3,62	4,59
LSPP všeobecná ambulancia starostlivosť pre deti a dospelých – návštevná	1	–	–	–	–	–
LSPP stomatologická pre dospelých	4	2,52	0,96	1,56	0,15	0,25
rýchla lekárska pomoc	19	177,70	50,33	19,67	6,16	2,41
rýchla zdravotná pomoc	24	143,26	3,33	8,33	0,41	1,02
vrtníková záchranná zdravotná služba	1	10,00	4,00	1,00	0,49	0,12
centrálny príjem/urgentný príjem	2	36,97	6,40	14,90	0,78	1,82
dlhodobo chorých	2	2,90	1,20	1,70	0,15	0,21
hepatológia	1	1,70	0,70	1,00	0,09	0,12
onkológia v gynekológii	3	0,64	0,20	0,44	0,05	0,11
osteodenzitometria	1	0,10	0,10	–	0,01	–
rýchla lekárska pomoc s vybavením mobilnej intenzívnej jednotky	1	11,50	–	–	–	–
psychoterapia	1	–	–	–	–	–
ultrazvuk v gynekológii a pôrodníctve	1	0,40	0,40	–	0,10	–
mamológia	1	0,40	0,20	0,20	0,02	0,02
arytmia a koronárna jednotka	1	4,00	1,00	3,00	0,12	0,37
klinické pracovné lekárstvo a klinická toxikológia	1	0,65	0,40	0,25	0,05	0,03
gynekologická urológia	3	1,11	0,57	0,54	0,14	0,13
onkológia v chirurgii	3	0,62	0,30	0,32	0,04	0,04
onkológia v urológii	1	1,27	0,36	0,91	0,04	0,11
pediatrická hematológia a onkológia	2	1,60	1,20	0,40	0,66	0,22
pediatrická oftalmológia	1	1,00	0,50	0,50	0,27	0,27
sexuológia	1	–	–	–	–	–
psychiatrická sexuológia	1	0,10	0,10	–	0,01	–
služby zdravia pri práci	1	2,75	1,00	0,75	0,12	0,09
osteológia	5	4,20	2,20	2,00	0,27	0,24
dopravná psychológia	8	2,35	–	–	–	–
chemoterapia nádorov	3	0,20	0,20	–	0,02	–
domáca hospicová starostlivosť	5	1,00	–	1,00	–	0,12

T 4.8 ZDRAVOTNÍCKI PRACOVNÍCI V AMBULANCIÁCH PODĽA ODBORNÉHO ZAMERANIA ÚTVARU V KRAJOCH

Košický kraj

Odborné zameranie útvaru	Počet útvarov	Počet pracovných miest			Na 100 000 obyvateľov	
		zdravotnícki pracovníci spolu	lekári a zubní lekári	sestry a pôrodné asistentky	lekári a zubní lekári	sestry a pôrodné asistentky
Spolu	2 580	4 170,12	1 904,64	1 785,96	239,87	224,92
vnútorné lekárstvo	127	132,04	72,09	59,95	9,08	7,55
infektológia	9	8,57	6,41	2,16	0,81	0,27
pneumológia a ftizeológia	37	52,98	26,08	26,90	3,28	3,39
neuroológia	77	93,12	46,22	46,90	5,82	5,91
psychiatria	57	86,86	49,03	36,83	6,17	4,64
pracovné lekárstvo	5	16,57	5,50	6,80	0,69	0,86
pediatria	37	39,15	18,47	18,88	11,04	11,29
všeobecná starostlivosť o deti a dorast	173	309,59	162,23	146,36	96,99	87,51
gynekológia a pôrodníctvo	139	174,26	94,09	79,17	23,14	19,47
chirurgia	67	90,12	43,68	44,44	5,50	5,60
ortopédia	66	81,84	45,14	36,70	5,68	4,62
urológia	42	45,12	26,14	18,98	3,29	2,39
úrazová chirurgia	21	30,76	9,56	19,20	1,20	2,42
otorinolaryngológia	58	86,19	41,02	44,17	5,17	5,56
oftalmológia	66	98,70	52,35	46,35	6,59	5,84
stomatológia	391	745,20	393,09	314,96	49,51	39,67
pediatrická gynekológia	5	1,58	0,88	0,70	0,53	0,42
dermatovenerológia	55	83,45	43,20	40,25	5,44	5,07
klinická onkológia	28	40,90	17,90	20,00	2,25	2,52
všeobecné lekárstvo	331	594,22	293,56	300,03	46,84	47,87
dorastové lekárstvo	3	0,80	0,40	0,40	0,05	0,05
anestéziológia a intenzívna medicína	22	15,68	7,38	8,30	0,93	1,05
telovýchovné lekárstvo	5	4,90	1,90	3,00	0,24	0,38
fyziatra, balneológia a liečebná rehabilitácia	58	51,98	33,43	10,75	4,21	1,35
hematológia a transfúziológia	24	98,93	21,98	39,65	2,77	4,99
neurochirurgia	3	0,60	0,60	–	0,08	–
plastická chirurgia	15	13,39	8,07	5,32	1,02	0,67
ortopedická protetika	3	4,00	2,00	2,00	0,25	0,25
klinická imunológia a alergiológia	45	91,98	35,00	35,18	4,41	4,43
radiačná onkológia	2	13,40	3,50	7,00	0,44	0,88
foniatria	11	4,44	3,19	1,25	0,40	0,16
reumatológia	25	33,66	17,69	15,97	2,23	2,01
algeziológia	7	2,68	1,43	1,25	0,18	0,16

T 4.8 ZDRAVOTNÍCKI PRACOVNÍCI V AMBULANCIÁCH PODĽA ODBORNÉHO ZAMERANIA ÚTVARU V KRAJOCH

Košický kraj

1. pokračovanie

Odborné zameranie útvaru	Počet útvarov	Počet pracovných miest			Na 100 000 obyvateľov	
		zdravotnícki pracovníci spolu	lekári a zubní lekári	sestry a pôrodné asistentky	lekári a zubní lekári	sestry a pôrodné asistentky
gastroenterológia	35	52,38	20,67	29,71	2,60	3,74
kardiológia	43	80,72	33,78	43,94	4,25	5,53
diabetológia, poruchy látkovej premeny a výživy	41	47,78	25,03	22,75	3,15	2,87
neonatológia	5	2,57	1,52	1,05	17,14	11,84
čelustná ortopédia	27	34,90	19,95	13,15	2,51	1,66
parodontológia	2	1,87	1,87	–	0,24	–
stomatologická protetika	2	1,90	1,90	–	0,24	–
angiológia	10	11,91	6,31	5,60	0,79	0,71
geriatria	5	4,63	2,35	2,28	2,47	2,39
lekárska genetika	5	14,85	2,35	2,50	0,30	0,31
nefrológia	21	27,50	12,80	14,70	1,61	1,85
endokrinológia	26	26,31	13,21	13,10	1,66	1,65
klinická farmakológia	2	4,00	3,00	1,00	0,38	0,13
cievna chirurgia	6	4,48	2,08	2,40	0,26	0,30
kardiochirurgia	1	2,00	1,00	1,00	0,13	0,13
maxilofaciálna chirurgia	5	12,55	12,05	0,50	1,52	0,06
medicína drogových závislostí	4	1,30	1,20	0,10	0,15	0,01
audiológia	1	1,08	0,08	1,00	0,01	0,13
letecké lekárstvo	1	2,00	1,00	1,00	0,13	0,13
pediatrická neurológia	18	18,38	10,72	6,66	6,41	3,98
detská psychiatria	9	13,60	7,50	6,10	4,48	3,65
detská chirurgia	2	2,00	1,00	1,00	0,60	0,60
pediatrická ortopédia	2	2,50	2,50	–	1,49	–
pediatrická urológia	4	1,40	1,15	0,25	0,69	0,15
pediatrická otorinolaryngológia	5	10,45	4,40	6,05	2,63	3,62
detské zubné lekárstvo	5	6,06	5,06	1,00	3,03	0,60
pediatrická imunológia a alergiológia	4	4,40	2,20	2,20	1,32	1,32
klinická logopédia	10	9,00	–	–	–	–
špeciálna pedagogika	1	1,00	–	–	–	–
liečebná pedagogika	2	3,00	–	–	–	–
klinická psychológia	59	59,30	–	6,17	–	0,78
pediatrická reumatológia	1	0,60	0,20	0,40	0,12	0,24

T 4.8 ZDRAVOTNÍCKI PRACOVNÍCI V AMBULANCIÁCH PODĽA ODBORNÉHO ZAMERANIA ÚTVARU V KRAJOCH

Košický kraj

2. pokračovanie

Odborné zameranie útvaru	Počet útvarov	Počet pracovných miest			Na 100 000 obyvateľov	
		zdravotnícki pracovníci spolu	lekári a zubní lekári	sestry a pôrodné asistentky	lekári a zubní lekári	sestry a pôrodné asistentky
pediatrická endokrinológia a diabetológia, poruchy látkovej premeny a výživy	8	5,00	2,10	2,90	1,26	1,73
pediatrická gastroenterológia, hepatológia a výživa	9	9,55	4,35	5,20	2,60	3,11
pediatrická kardiológia	13	17,60	9,05	8,55	5,41	5,11
pediatrická pneumológia a ftizeológia	3	6,40	2,00	4,40	1,20	2,63
pediatrická nefrológia	6	4,10	1,70	2,40	1,02	1,43
LSPP všeobecná ambulancia starostlivosť pre dospelých – ambulancia	13	50,10	24,67	25,43	3,94	4,06
LSPP všeobecná ambulancia starostlivosť pre dospelých – návštevná	10	3,03	1,53	0,50	0,24	0,08
LSPP všeobecná ambulancia starostlivosť pre deti a dorast – ambulancia	9	25,97	13,97	12,00	8,35	7,17
LSPP všeobecná ambulancia starostlivosť pre deti a dorast – návštevná	1	0,28	0,14	0,14	0,08	0,08
LSPP stomatologická pre dospelých	4	2,82	1,41	1,41	0,22	0,22
rýchla lekárska pomoc	16	133,16	25,59	4,00	3,22	0,50
rýchla zdravotná pomoc	20	126,57	–	–	–	–
vrtníková záchranná zdravotná služba	1	7,00	4,00	–	0,50	–
centrálny príjem/urgentný príjem	13	115,95	17,45	75,00	2,20	9,45
popáleninové	3	3,50	1,50	2,00	0,19	0,25
hepatológia	1	0,10	0,10	–	0,01	–
onkológia v gynekológii	2	1,70	0,70	1,00	0,17	0,25
rýchla lekárska pomoc s vybavením mobilnej intenzívnej jednotky	1	3,20	2,20	–	0,28	–
psychoterapia	8	4,63	0,20	–	0,03	–
ultrazvuk v gynekológii a pôrodníctve	1	1,50	0,50	1,00	0,12	0,25
reprodukčná medicína	4	5,10	0,60	1,50	0,08	0,19
liečebná rehabilitácia a fyzioterapia porúch vybraných systémov	2	0,95	0,95	–	0,12	–
poradenská psychológia	1	–	–	–	–	–
pracovná a organizačná psychológia	1	–	–	–	–	–
akupunktúra	2	0,60	0,60	–	0,08	–
andrológia	2	1,60	0,80	0,80	0,10	0,10
klinické pracovné lekárstvo a klinická toxikológia	4	1,20	1,20	–	0,15	–

T 4.8 ZDRAVOTNÍCKI PRACOVNÍCI V AMBULANCIÁCH PODĽA ODBORNÉHO ZAMERANIA ÚTVARU V KRAJOCH

Košický kraj
dokončenie

Odborné zameranie útvaru	Počet útvarov	Počet pracovných miest			Na 100 000 obyvateľov	
		zdravotnícki pracovníci spolu	lekári a zubní lekári	sestry a pôrodné asistentky	lekári a zubní lekári	sestry a pôrodné asistentky
gynekologická urológia	1	1,05	0,05	1,00	0,01	0,25
onkológia v urológii	3	1,20	0,70	0,50	0,09	0,06
pediatrická anestéziológia	1	0,75	0,35	0,40	0,21	0,24
pediatrická hematológia a onkológia	2	2,00	1,00	1,00	0,60	0,60
pediatrická infektológia	3	2,55	1,25	1,30	0,75	0,78
rehabilitácia v detskom veku	1	–	–	–	–	–
pediatrická oftalmológia	1	0,25	0,25	–	0,15	–
dentoalveolárna chirurgia	4	1,80	1,55	0,25	0,20	0,03
mukogingiválna chirurgia	3	1,99	0,39	1,60	0,05	0,20
psychiatrická sexuológia	2	1,10	0,60	0,50	0,08	0,06
dopravná psychológia	19	4,87	–	–	–	–
chemoterapia nádorov	1	4,00	1,00	3,00	0,13	0,38
domáca ošetrovateľská starostlivosť	1	2,77	–	2,77	–	0,35
domáca hospicová starostlivosť	2	0,10	0,10	–	0,01	–

**T 5 ZDRAVOTNÍCKI PRACOVNÍCI ODDELENÍ POSTELOVÝCH ZARIADENÍ PODĽA
ODBORNÉHO ZAMERANIA ÚTVARU V SLOVENSKEJ REPUBLIKE**

Odborné zameranie útvaru	Počet útvarov	Počet pracovných miest			Na 100 000 obyvateľov	
		zdravotnícki pracovníci spolu	lekári a zubní lekári	sestry a pôrodné asistentky	lekári a zubní lekári	sestry a pôrodné asistentky
Spolu	1 219	28 304,00	5 823,61	16 806,20	107,63	310,60
vnútorné lekárstvo	79	2 847,59	718,94	1 571,64	13,29	29,05
infektológia	13	281,61	54,25	176,31	1,00	3,26
pneumológia a ftizeológia	24	475,75	118,88	293,51	2,20	5,42
neuroológia	48	1 306,44	315,36	727,80	5,83	13,45
psychiatria	42	1 644,15	267,36	974,33	4,94	18,01
pediatria	57	1 512,37	338,41	922,84	33,52	91,40
gynekológia a pôrodníctvo	65	2 223,26	400,15	1 477,95	14,42	53,26
chirurgia	65	2 220,25	478,89	1 282,49	8,85	23,70
ortopédia	28	595,22	143,71	332,45	2,66	6,14
urológia	22	457,16	103,26	274,72	1,91	5,08
úrazová chirurgia	26	803,73	198,52	425,86	3,67	7,87
otorinolaryngológia	26	397,62	110,88	231,99	2,05	4,29
oftalmológia	19	292,51	106,11	151,40	1,96	2,80
dermatovenerológia	13	166,21	45,90	99,31	0,85	1,84
klinická onkológia	23	512,68	94,61	313,95	1,75	5,80
anestéziológia a intenzívna medicína	73	2 756,23	707,76	1 746,16	13,08	32,27
fyziatria, balneológia a liečebná rehabilitácia	56	1 552,88	181,38	478,59	3,35	8,85
hematológia a transfúziológia	9	105,50	23,40	68,70	0,43	1,27
neurochirurgia	9	262,46	61,36	146,60	1,13	2,71
plastická chirurgia	9	109,48	38,88	59,50	0,72	1,10
ortopedická protetika	1	11,80	2,80	8,00	0,05	0,15
klinická imunológia a alergiológia	1	–	–	–	–	–
radiačná onkológia	10	221,87	46,32	124,85	0,86	2,31
foniatria	1	2,32	2,32	–	0,04	–
reumatológia	1	43,93	10,93	29,00	0,20	0,54
algeziológia	1	7,68	3,80	3,88	0,07	0,07
nukleárna medicína	4	23,41	6,51	14,00	0,12	0,26
gastroenterológia	1	26,44	7,44	13,00	0,14	0,24
kardiológia	9	187,71	43,80	122,13	0,81	2,26
diabetológia, poruchy látkovej premeny a výživy	2	38,85	9,85	26,00	0,18	0,48
neonatológia	55	914,18	138,76	702,51	249,86	1 264,99
angiológia	2	40,00	13,00	23,00	0,24	0,43
geriatria	19	491,83	87,94	266,69	12,38	37,55
nefrológia	2	20,40	3,40	14,00	0,06	0,26
endokrinológia	1	18,00	3,00	13,00	0,06	0,24

**T 5 ZDRAVOTNÍCKI PRACOVNÍCI ODDELENÍ POSTELOVÝCH ZARIADENÍ PODĽA
ODBORNÉHO ZAMERANIA ÚTVARU V SLOVENSKEJ REPUBLIKE**

1. pokračovanie

Odborné zameranie útvaru	Počet útvarov	Počet pracovných miest			Na 100 000 obyvateľov	
		zdravotnícki pracovníci spolu	lekári a zubní lekári	sestry a pôrodné asistentky	lekári a zubní lekári	sestry a pôrodné asistentky
cievna chirurgia	9	167,98	48,56	97,55	0,90	1,80
kardiochirurgia	4	145,40	39,44	83,96	0,73	1,55
maxilofaciálna chirurgia	7	126,03	18,03	89,00	0,33	1,64
medicína drogových závislostí	12	147,28	25,58	93,23	0,47	1,72
gerontopsychiatria	4	100,12	16,32	64,60	2,30	9,10
JIS geriatrická	1	13,30	1,55	11,75	0,22	1,65
pediatrická neurológia	2	50,40	14,10	27,00	1,40	2,67
detská psychiatria	5	98,49	17,94	55,00	1,78	5,45
hrudníková chirurgia	4	49,78	17,25	29,01	0,32	0,54
detská chirurgia	4	134,27	39,21	69,48	3,88	6,88
pediatrická ortopédia	2	36,25	11,65	20,00	1,15	1,98
pediatrická urológia	1	20,60	7,60	11,00	0,75	1,09
pediatrická otorinolaryngológia	2	39,12	14,62	21,50	1,45	2,13
detská dermatovenerológia	1	13,90	5,40	7,50	0,53	0,74
pediatrická endokrinológia a diabetológia, poruchy látkovej premeny a výživy	1	10,00	2,00	8,00	0,20	0,79
pediatrická kardiológia	1	44,76	6,00	31,76	0,59	3,15
pediatrická pneumológia a ftizeológia	11	68,58	13,53	54,05	1,34	5,35
centrálne operačné sály	2	55,36	12,36	28,00	0,23	0,52
centrálna sterilizácia	2	16,00	–	7,50	–	0,14
popáleninové	2	75,00	17,00	47,00	0,31	0,87
doliečovacie	11	143,27	15,11	76,38	0,28	1,41
ústavná ošetrovateľská starostlivosť	9	80,75	1,35	50,10	0,02	0,93
JIS interná	41	385,52	38,03	306,69	0,70	5,67
JIS kardiologická	3	60,00	11,00	46,00	0,20	0,85
JIS metabolická	2	17,43	0,10	16,00	0,00	0,30
JIS pediatrická	11	96,10	8,10	82,00	0,80	8,12
JIS pneumologická a ftizeologická	3	28,60	3,10	25,50	0,06	0,47
JIS neurologická	24	175,95	13,99	145,96	0,26	2,70
JIS chirurgická	30	275,42	17,53	220,34	0,32	4,07
JRSN – jednotka resuscitačnej starostlivosti o novorodencov	18	296,58	41,73	227,65	75,14	409,92
dlhodobo chorých	51	1 100,45	141,61	570,84	2,62	10,55
chirurgia ruky	2	14,56	5,56	7,00	0,10	0,13
transplantačné	7	69,35	19,00	41,35	0,35	0,76
hepatológia	1	20,00	5,00	13,00	0,09	0,24

**T 5 ZDRAVOTNÍCKI PRACOVNÍCI ODDELENÍ POSTELOVÝCH ZARIADENÍ PODĽA
ODBORNÉHO ZAMERANIA ÚTVARU V SLOVENSKEJ REPUBLIKE**

dokončenie

Odborné zameranie útvaru	Počet útvarov	Počet pracovných miest			Na 100 000 obyvateľov	
		zdravotnícki pracovníci spolu	lekári a zubní lekári	sestry a pôrodné asistentky	lekári a zubní lekári	sestry a pôrodné asistentky
neuropsychiatria	1	14,40	1,90	8,00	0,04	0,15
onkológia v gynekológii	3	34,15	8,15	21,00	0,29	0,76
arytmia a koronárna jednotka	12	264,51	42,70	184,50	0,79	3,41
klinické pracovné lekárstvo a klinická toxikológia	6	77,38	22,38	40,70	0,41	0,75
onkológia v chirurgii	7	92,41	17,61	58,80	0,33	1,09
onkológia v urológii	2	–	–	–	–	–
pediatrická anestéziológia	6	249,82	61,22	151,90	6,06	15,04
pediatrická hematológia a onkológia	4	116,35	35,05	63,30	3,47	6,27
pediatrická infektológia	2	55,30	13,85	33,70	1,37	3,34
pediatrická intenzívna medicína	4	73,66	11,26	55,40	1,12	5,49
paliatívna medicína	6	63,73	8,60	36,03	0,16	0,67
pediatrická oftalmológia	1	19,95	8,95	10,00	0,89	0,99
onkológia vo vnútornom lekárstve	1	–	–	–	–	–
spondylochirurgia	1	10,42	0,42	8,00	0,01	0,15
JIS onkologická	3	17,80	7,25	10,05	0,13	0,19
JIS infekčná	4	30,10	2,60	22,50	0,05	0,42
JIS otorinolaryngologická	1	0,13	–	–	–	–
JIS gynekologická	7	36,98	3,60	30,00	0,13	1,08
JIS ortopedická	4	25,98	2,60	20,50	0,05	0,38
JIS urologická	2	4,80	0,80	4,00	0,01	0,07
JIS úrazová	10	82,17	6,09	69,70	0,11	1,29
ústavná hospicová starostlivosť	10	131,14	20,84	52,15	0,39	0,96
JIS centrálna	2	22,58	1,51	19,07	0,03	0,35
JIS hematologická	2	12,20	0,20	11,00	0,00	0,20
JIS neurochirurgická	4	47,84	4,35	37,63	0,08	0,70
JIS cievnej chirurgie	3	19,12	2,60	11,43	0,05	0,21
JIS hrudníková chirurgia	2	27,16	0,25	24,98	0,00	0,46
JISN – jednotka intenzívnej starostlivosti o novorodencov	1	15,10	1,10	11,00	1,98	19,81
JIS psychiatrická	2	10,70	0,50	9,00	0,01	0,17

T 5.1 ZDRAVOTNÍCKI PRACOVNÍCI ODDELENÍ POSTELOVÝCH ZARIADENÍ PODĽA ODBORNÉHO ZAMERANIA ÚTVARU V KRAJOCH

Bratislavský kraj

Odborné zameranie útvaru	Počet útvarov	Počet pracovných miest			Na 100 000 obyvateľov	
		zdravotnícki pracovníci spolu	lekári a zubní lekári	sestry a pôrodné asistentky	lekári a zubní lekári	sestry a pôrodné asistentky
Spolu	178	4 916,40	1 291,55	2 841,68	210,80	463,81
vnútorné lekárstvo	10	400,34	119,95	207,31	19,58	33,84
infektológia	1	40,90	8,70	25,00	1,42	4,08
pneumológia a ftizeológia	4	63,40	22,40	37,00	3,66	6,04
neuroológia	5	158,09	46,79	83,60	7,64	13,64
psychiatria	6	221,52	46,68	137,04	7,62	22,37
pediatria	3	125,25	41,60	64,75	40,62	63,23
gynekológia a pôrodníctvo	7	298,45	61,95	218,00	19,22	67,62
chirurgia	9	233,43	61,43	125,50	10,03	20,48
ortopédia	4	103,55	32,30	44,75	5,27	7,30
urológia	4	87,96	23,25	43,31	3,79	7,07
úrazová chirurgia	3	97,43	32,18	46,00	5,25	7,51
otorinolaryngológia	3	56,99	16,18	34,11	2,64	5,57
oftalmológia	3	48,08	28,98	15,10	4,73	2,46
dermatovenerológia	1	26,95	9,95	15,00	1,62	2,45
klinická onkológia	7	126,45	24,61	70,00	4,02	11,43
anestéziológia a intenzívna medicína	14	607,88	170,38	384,00	27,81	62,68
fyziatria, balneológia a liečebná rehabilitácia	4	66,00	15,30	40,70	2,50	6,64
hematológia a transfúziológia	3	66,30	14,30	42,00	2,33	6,86
neurochirurgia	1	61,45	9,45	29,00	1,54	4,73
plastická chirurgia	1	31,15	12,05	16,00	1,97	2,61
ortopedická protetika	1	11,80	2,80	8,00	0,46	1,31
radiačná onkológia	2	59,05	13,00	33,05	2,12	5,39
foniatria	1	2,32	2,32	–	0,38	–
nukleárna medicína	2	9,70	2,70	5,00	0,44	0,82
gastroenterológia	1	26,44	7,44	13,00	1,21	2,12
kardiológia	3	75,98	15,85	51,13	2,59	8,35
diabetológia, poruchy látkovej premeny a výživy	1	9,85	3,85	5,00	0,63	0,82
neonatólogia	6	203,39	44,04	142,75	585,79	1 898,78
angiológia	1	26,00	6,00	17,00	0,98	2,77
geriatria	3	128,65	28,75	59,00	32,89	67,49
cievna chirurgia	2	51,60	15,60	29,00	2,55	4,73
kardiochirurgia	2	67,75	23,24	37,51	3,79	6,12
maxilofaciálna chirurgia	2	29,63	9,63	16,00	1,57	2,61
medicína drogových závislostí	3	39,93	6,67	30,00	1,09	4,90
gerontopsychiatria	2	47,05	9,95	29,60	11,38	33,86
JIS geriatrická	1	13,30	1,55	11,75	1,77	13,44

**T 5.1 ZDRAVOTNÍCKI PRACOVNÍCI ODDELENÍ POSTELOVÝCH ZARIADENÍ PODĽA
ODBORNÉHO ZAMERANIA ÚTVARU V KRAJOCH**

 Bratislavský kraj
 dokončenie

Odborné zameranie útvaru	Počet útvarov	Počet pracovných miest			Na 100 000 obyvateľov	
		zdravotnícki pracovníci spolu	lekári a zubní lekári	sestry a pôrodné asistentky	lekári a zubní lekári	sestry a pôrodné asistentky
pediatrická neurológia	1	28,10	9,60	16,00	9,37	15,62
detská psychiatria	1	29,89	10,34	13,00	10,10	12,69
hrudníková chirurgia	1	22,60	8,60	13,00	1,40	2,12
detská chirurgia	1	68,67	20,30	34,37	19,82	33,56
pediatrická ortopédia	1	14,65	5,65	8,00	5,52	7,81
pediatrická urológia	1	20,60	7,60	11,00	7,42	10,74
pediatrická otorinolaryngológia	1	25,17	10,17	13,50	9,93	13,18
detská dermatovenerológia	1	13,90	5,40	7,50	5,27	7,32
pediatrická kardiológia	1	44,76	6,00	31,76	5,86	31,01
pediatrická pneumológia a ftizeológia	1	16,82	7,27	9,55	7,10	9,33
centrálne operačné sály	2	55,36	12,36	28,00	2,02	4,57
popáleninové	1	27,40	7,40	16,00	1,21	2,61
doliečovacie	1	20,55	3,55	8,00	0,58	1,31
JIS interná	1	3,52	0,52	2,00	0,08	0,33
JIS kardiologická	1	37,50	9,50	25,00	1,55	4,08
JIS pneumologická a ftizeologická	1	15,80	2,80	13,00	0,46	2,12
JIS neurologická	1	1,49	0,49	1,00	0,08	0,16
JIS chirurgická	1	0,56	0,56	–	0,09	–
dlhodobo chorých	6	174,88	29,20	94,54	4,77	15,43
chirurgia ruky	1	14,56	5,56	7,00	0,91	1,14
transplantačné	3	57,95	14,80	35,15	2,42	5,74
neuropsychiatria	1	14,40	1,90	8,00	0,31	1,31
onkológia v gynekológii	2	34,15	8,15	21,00	2,53	6,51
arytmia a koronárna jednotka	2	43,80	7,80	30,00	1,27	4,90
klinické pracovné lekárstvo a klinická toxikológia	1	18,98	7,98	8,00	1,30	1,31
onkológia v chirurgii	4	92,11	17,31	58,80	2,83	9,60
pediatrická anestéziológia	3	124,75	34,25	72,50	33,45	70,80
pediatrická hematológia a onkológia	1	56,05	19,55	30,50	19,09	29,78
pediatrická infektológia	1	32,55	8,00	22,00	7,81	21,48
pediatrická oftalmológia	1	19,95	8,95	10,00	8,74	9,77
spondylochirurgia	1	10,42	0,42	8,00	0,07	1,31
JIS onkologická	2	17,80	7,25	10,05	1,18	1,64
JIS ortopedická	1	1,00	–	0,50	–	0,08
ústavná hospicová starostlivosť	1	21,00	–	–	–	–
JIS psychiatrická	2	10,70	0,50	9,00	0,08	1,47

T 5.2 ZDRAVOTNÍCKI PRACOVNÍCI ODDELENÍ POSTELOVÝCH ZARIADENÍ PODĽA ODBORNÉHO ZAMERANIA ÚTVARU V KRAJOCH

Trnavský kraj

Odborné zameranie útvaru	Počet útvarov	Počet pracovných miest			Na 100 000 obyvateľov	
		zdravotnícki pracovníci spolu	lekári a zubní lekári	sestry a pôrodné asistentky	lekári a zubní lekári	sestry a pôrodné asistentky
Spolu	76	1 947,66	358,43	1 158,93	64,40	208,22
vnútorné lekárstvo	5	229,96	55,36	135,60	9,95	24,36
infektológia	1	21,79	4,39	15,40	0,79	2,77
pneumológia a ftizeológia	1	16,01	3,80	10,21	0,68	1,83
neuroológia	4	106,04	17,56	75,48	3,15	13,56
psychiatria	2	40,25	9,45	21,00	1,70	3,77
pediatria	5	112,05	23,28	79,77	24,72	84,69
gynekológia a pôrodníctvo	5	202,61	32,96	143,65	11,58	50,47
chirurgia	5	176,63	39,70	105,93	7,13	19,03
ortopédia	3	39,04	8,98	22,56	1,61	4,05
uroológia	3	43,75	9,49	32,26	1,71	5,80
úrazová chirurgia	3	65,48	17,13	35,85	3,08	6,44
otorinolaryngológia	3	29,45	8,70	17,75	1,56	3,19
oftalmológia	1	8,30	2,30	5,00	0,41	0,90
dermatovenerológia	1	8,61	1,40	6,21	0,25	1,12
klinická onkológia	1	21,80	4,30	13,50	0,77	2,43
anestéziológia a intenzívna medicína	5	162,76	45,00	99,26	8,09	17,83
fyziatria, balneológia a liečebná rehabilitácia	3	277,33	28,33	59,00	5,09	10,60
reumatológia	1	43,93	10,93	29,00	1,96	5,21
kardiológia	1	18,00	1,00	15,00	0,18	2,70
neonatológia	5	68,36	8,98	55,88	170,30	1 059,74
geriatria	2	34,35	3,35	22,00	4,47	29,34
ústavná ošetrovateľská starostlivosť	1	11,53	–	7,53	–	1,35
JIS interná	1	16,61	1,84	13,77	0,33	2,47
JIS kardiologická	1	10,00	1,00	9,00	0,18	1,62
JIS metabolická	1	8,00	–	8,00	–	1,44
JIS pediatrická	1	7,40	0,40	6,00	0,42	6,37
JIS neurologická	2	15,00	1,00	13,00	0,18	2,34
JIS chirurgická	2	24,00	1,00	18,00	0,18	3,23
JRSN – jednotka resuscitačnej starostlivosti o novorodencov	1	7,50	–	6,00	–	113,79
dlhodobo chorých	3	81,80	13,55	45,25	2,43	8,13
JIS úrazová	1	12,24	1,24	10,00	0,22	1,80
ústavná hospicová starostlivosť	1	9,00	1,00	7,00	0,18	1,26
JIS centrálna	1	18,08	1,01	15,07	0,18	2,71

T 5.3 ZDRAVOTNÍCKI PRACOVNÍCI ODDELENÍ POSTELOVÝCH ZARIADENÍ PODĽA ODBORNÉHO ZAMERANIA ÚTVARU V KRAJOCH

Trenčiansky kraj

Odborné zameranie útvaru	Počet útvarov	Počet pracovných miest			Na 100 000 obyvateľov	
		zdravotnícki pracovníci spolu	lekári a zubní lekári	sestry a pôrodné asistentky	lekári a zubní lekári	sestry a pôrodné asistentky
Spolu	113	2 435,75	466,16	1 418,43	78,59	239,13
vnútorné lekárstvo	10	300,72	77,40	162,60	13,05	27,41
infektológia	1	24,00	5,00	16,00	0,84	2,70
pneumológia a ftizeológia	3	43,36	12,66	25,70	2,13	4,33
neuroológia	5	117,26	26,23	64,03	4,42	10,79
psychiatria	4	141,90	24,10	78,10	4,06	13,17
pediatria	6	127,68	28,75	84,40	29,63	86,99
gynekológia a pôrodnictvo	7	228,77	44,74	150,03	14,80	49,64
chirurgia	6	219,96	42,29	131,93	7,13	22,24
ortopédia	3	71,81	15,83	42,22	2,67	7,12
uroológia	2	38,60	8,50	25,10	1,43	4,23
úrazová chirurgia	2	72,11	15,58	39,03	2,63	6,58
otorinolaryngológia	3	31,21	8,71	18,50	1,47	3,12
oftalmológia	2	28,93	7,63	17,30	1,29	2,92
dermatovenerológia	2	29,50	6,50	17,00	1,10	2,87
klinická onkológia	1	23,68	6,80	14,50	1,15	2,44
anestéziológia a intenzívna medicína	6	183,74	46,15	110,59	7,78	18,64
fyziatria, balneológia a liečebná rehabilitácia	7	222,46	28,73	56,40	4,84	9,51
neonatológia	7	91,74	10,74	73,00	208,75	1 418,85
geriatria	2	62,80	12,21	39,59	14,32	46,43
doliečovacie	3	19,75	0,35	12,40	0,06	2,09
ústavná ošetrovateľská starostlivosť	1	12,55	1,25	7,00	0,21	1,18
JIS interná	8	73,31	10,15	55,46	1,71	9,35
JIS pediatrická	2	10,90	0,90	10,00	0,93	10,31
JIS neurologická	3	28,90	2,90	24,00	0,49	4,05
JIS chirurgická	4	39,70	2,90	31,80	0,49	5,36
JRSN – jednotka resuscitačnej starostlivosti o novorodencov	2	20,20	2,20	18,00	42,76	349,85
dlhodobo chorých	6	108,51	8,26	57,25	1,39	9,65
paliatívna medicína	1	18,10	2,60	8,00	0,44	1,35
JIS gynekologická	1	5,20	1,20	4,00	0,40	1,32
JIS úrazová	2	19,00	1,00	17,00	0,17	2,87
ústavná hospicová starostlivosť	1	19,40	3,90	7,50	0,66	1,26

**T 5.4 ZDRAVOTNÍCKI PRACOVNÍCI ODDELENÍ POSTELOVÝCH ZARIADENÍ PODĽA
ODBORNÉHO ZAMERANIA ÚTVARU V KRAJOCH**

Nitriansky kraj

Odborné zameranie útvaru	Počet útvarov	Počet pracovných miest			Na 100 000 obyvateľov	
		zdravotnícki pracovníci spolu	lekári a zubní lekári	sestry a pôrodné asistentky	lekári a zubní lekári	sestry a pôrodné asistentky
Spolu	126	2 717,52	573,57	1 675,07	83,32	243,33
vnútorné lekárstvo	9	352,40	89,73	196,07	13,03	28,48
infektológia	2	29,00	4,50	21,50	0,65	3,12
pneumológia a ftizeológia	2	57,87	8,62	34,75	1,25	5,05
neuroológia	5	137,46	35,16	78,30	5,11	11,37
psychiatria	8	283,91	36,41	194,70	5,29	28,28
pediatria	5	135,38	27,41	89,97	24,00	78,76
gynekológia a pôrodnictvo	6	202,20	42,18	131,27	11,91	37,06
chirurgia	7	207,48	49,86	118,52	7,24	17,22
ortopédia	3	55,04	12,94	32,10	1,88	4,66
urológia	3	40,73	10,23	23,40	1,49	3,40
úrazová chirurgia	4	92,05	23,85	46,20	3,46	6,71
otorinolaryngológia	4	41,55	11,55	26,20	1,68	3,81
oftalmológia	2	20,40	6,40	12,00	0,93	1,74
dermatovenerológia	1	13,40	3,80	8,60	0,55	1,25
klinická onkológia	4	66,31	12,00	42,11	1,74	6,12
anestéziológia a intenzívna medicína	8	305,96	84,58	177,07	12,29	25,72
fyziatria, balneológia a liečebná rehabilitácia	2	33,00	5,00	15,00	0,73	2,18
neurochirurgia	3	53,80	14,80	32,00	2,15	4,65
plastická chirurgia	1	11,20	5,20	6,00	0,76	0,87
klinická imunológia a alergiológia	1	–	–	–	–	–
radiačná onkológia	2	25,95	5,15	15,80	0,75	2,30
kardiológia	1	6,15	2,75	3,00	0,40	0,44
neonatológia	5	100,24	16,52	76,22	275,15	1 269,49
geriatria	3	46,49	7,30	29,19	7,36	29,44
cievna chirurgia	1	12,10	3,60	8,50	0,52	1,23
medicína drogových závislostí	1	22,13	3,13	13,00	0,45	1,89
gerontopsychiatria	1	28,58	2,88	18,00	2,90	18,15
doliečovacie	2	27,40	2,40	16,00	0,35	2,32
JIS interná	5	42,00	3,30	37,70	0,48	5,48
JIS kardiologická	1	12,50	0,50	12,00	0,07	1,74
JIS pediatrická	1	10,00	1,00	9,00	0,88	7,88
JIS neurologická	3	20,65	2,15	17,50	0,31	2,54
JIS chirurgická	4	35,12	2,87	26,50	0,42	3,85

**T 5.4 ZDRAVOTNÍCKI PRACOVNÍCI ODDELENÍ POSTELOVÝCH ZARIADENÍ PODĽA
ODBORNÉHO ZAMERANIA ÚTVARU V KRAJOCH**

 Nitriansky kraj
 dokončenie

Odborné zameranie útvaru	Počet útvarov	Počet pracovných miest			Na 100 000 obyvateľov	
		zdravotnícki pracovníci spolu	lekári a zubní lekári	sestry a pôrodné asistentky	lekári a zubní lekári	sestry a pôrodné asistentky
JRSN – jednotka resuscitačnej starostlivosti o novorodencov	2	35,00	7,00	26,00	116,59	433,04
dlhodobo chorých	5	65,75	8,55	36,70	1,24	5,33
arytmia a koronárna jednotka	1	25,10	7,50	13,00	1,09	1,89
JIS infekčná	1	7,60	0,60	7,00	0,09	1,02
JIS otorinolaryngologická	1	0,13	–	–	–	–
JIS gynekologická	1	1,78	0,40	1,00	0,11	0,28
JIS ortopedická	1	4,98	0,60	4,00	0,09	0,58
JIS urologická	1	–	–	–	–	–
JIS úrazová	1	9,48	0,40	6,70	0,06	0,97
ústavná hospicová starostlivosť	2	39,25	10,75	12,50	1,56	1,82

**T 5.5 ZDRAVOTNÍCKI PRACOVNÍCI ODDELENÍ POSTELOVÝCH ZARIADENÍ PODĽA
ODBORNÉHO ZAMERANIA ÚTVARU V KRAJOCH**

Žilinský kraj

Odborné zameranie útvaru	Počet útvarov	Počet pracovných miest			Na 100 000 obyvateľov	
		zdravotnícki pracovníci spolu	lekári a zubní lekári	sestry a pôrodné asistentky	lekári a zubní lekári	sestry a pôrodné asistentky
Spolu	169	3 511,64	689,32	2 114,00	99,88	306,32
vnútorné lekárstvo	9	361,25	83,48	198,27	12,10	28,73
infektológia	2	33,40	7,90	14,50	1,14	2,10
pneumológia a ftizeológia	2	27,20	6,50	14,40	0,94	2,09
neuroológia	7	157,26	39,46	83,20	5,72	12,06
psychiatria	7	231,38	39,50	140,00	5,72	20,29
pediatria	8	220,39	54,79	131,70	40,94	98,41
gynekológia a pôrodnictvo	7	272,27	43,90	179,37	12,50	51,06
chirurgia	8	287,19	58,76	167,60	8,51	24,29
ortopédia	5	94,75	18,25	53,00	2,64	7,68
uroológia	2	54,00	13,00	30,00	1,88	4,35
úrazová chirurgia	5	137,75	31,25	73,50	4,53	10,65
otorinolaryngológia	3	68,62	16,12	40,50	2,34	5,87
oftalmológia	3	51,50	14,50	28,00	2,10	4,06
dermatovenerológia	2	21,70	4,20	13,50	0,61	1,96
klinická onkológia	4	46,80	8,70	24,60	1,26	3,56
anestéziológia a intenzívna medicína	7	253,92	68,70	155,32	9,95	22,51
fyziatria, balneológia a liečebná rehabilitácia	4	61,46	9,25	18,00	1,34	2,61
hematológia a transfúziológia	1	3,00	0,90	1,70	0,13	0,25
neurochirurgia	3	64,60	16,10	33,00	2,33	4,78
plastická chirurgia	1	10,95	3,45	5,50	0,50	0,80
radiačná onkológia	2	42,30	7,60	24,00	1,10	3,48
nukleárna medicína	1	9,90	3,00	6,00	0,43	0,87
kardiológia	1	4,88	2,50	2,00	0,36	0,29
diabetológia, poruchy látkovej premeny a výživy	1	29,00	6,00	21,00	0,87	3,04
neonatológia	7	123,13	12,30	98,70	170,64	1 369,31
endokrinológia	1	18,00	3,00	13,00	0,43	1,88
cievna chirurgia	2	27,95	10,83	13,25	1,57	1,92
maxilofaciálna chirurgia	1	12,40	2,40	7,00	0,35	1,01
medicína drogových závislostí	2	15,80	4,69	10,11	0,68	1,46
hrudníková chirurgia	1	6,18	1,65	3,01	0,24	0,44
detská chirurgia	1	10,60	2,60	7,00	1,94	5,23
pediatrická ortopédia	1	21,60	6,00	12,00	4,48	8,97

**T 5.5 ZDRAVOTNÍCKI PRACOVNÍCI ODDELENÍ POSTELOVÝCH ZARIADENÍ PODĽA
ODBORNÉHO ZAMERANIA ÚTVARU V KRAJOCH**

 Žilinský kraj
 dokončenie

Odborné zameranie útvaru	Počet útvarov	Počet pracovných miest			Na 100 000 obyvateľov	
		zdravotnícki pracovníci spolu	lekári a zubní lekári	sestry a pôrodné asistentky	lekári a zubní lekári	sestry a pôrodné asistentky
pediatrická endokrinológia a diabetológia, poruchy látkovej premeny a výživy	1	10,00	2,00	8,00	1,49	5,98
doliečovacie	2	40,20	6,20	20,00	0,90	2,90
ústavná ošetrovateľská starostlivosť	1	15,00	–	10,00	–	1,45
JIS interná	7	109,08	14,08	82,00	2,04	11,88
JIS pediatrická	4	20,50	2,50	15,00	1,87	11,21
JIS neurologická	5	43,00	3,00	32,00	0,43	4,64
JIS chirurgická	6	58,30	4,30	46,00	0,62	6,67
JRSN – jednotka resuscitačnej starostlivosti o novorodencov	1	8,00	1,00	6,00	13,87	83,24
dlhodobo chorých	5	157,05	19,71	77,00	2,86	11,16
arytmia a koronárna jednotka	1	14,48	2,60	9,50	0,38	1,38
klinické pracovné lekárstvo a klinická toxikológia	1	11,90	4,70	6,20	0,68	0,90
pediatrická anestéziológia	1	15,80	3,80	9,00	2,84	6,72
pediatrická intenzívna medicína	2	41,10	6,10	30,00	4,56	22,42
paliatívna medicína	4	44,63	6,00	27,03	0,87	3,92
JIS infekčná	1	10,50	1,00	6,50	0,14	0,94
JIS gynekologická	4	22,00	2,00	18,00	0,57	5,12
JIS ortopedická	1	8,00	1,00	7,00	0,14	1,01
JIS urologická	1	4,80	0,80	4,00	0,12	0,58
JIS úrazová	4	36,25	3,25	31,00	0,47	4,49
JIS centrálna	1	4,50	0,50	4,00	0,07	0,58
JIS neurochirurgická	3	38,14	2,65	29,63	0,38	4,29
JIS cievnej chirurgie	1	3,12	0,60	1,43	0,09	0,21
JIS hrudníková chirurgia	1	14,16	0,25	11,98	0,04	1,74

T 5.6 ZDRAVOTNÍCKI PRACOVNÍCI ODDELENÍ POSTELOVÝCH ZARIADENÍ PODĽA ODBORNÉHO ZAMERANIA ÚTVARU V KRAJOCH

Banskobystrický kraj

Odborné zameranie útvaru	Počet útvarov	Počet pracovných miest			Na 100 000 obyvateľov	
		zdravotnícki pracovníci spolu	lekári a zubní lekári	sestry a pôrodné asistentky	lekári a zubní lekári	sestry a pôrodné asistentky
Spolu	173	3 786,79	689,76	2 204,70	104,75	334,81
vnútorné lekárstvo	12	360,23	87,11	197,12	13,23	29,94
infektológia	2	56,95	9,45	35,50	1,44	5,39
pneumológia a ftizeológia	2	32,18	6,48	20,70	0,98	3,14
neuroológia	6	157,29	34,89	86,90	5,30	13,20
psychiatria	4	149,51	21,83	93,49	3,32	14,20
pediatria	11	191,56	41,61	119,25	35,10	100,58
gynekológia a pôrodníctvo	11	252,28	42,90	163,38	12,63	48,11
chirurgia	10	365,01	78,65	198,16	11,94	30,09
ortopédia	2	54,70	13,80	34,90	2,10	5,30
urológia	2	41,10	8,10	28,00	1,23	4,25
úrazová chirurgia	1	43,67	13,67	25,00	2,08	3,80
otorinolaryngológia	3	33,87	9,37	19,50	1,42	2,96
oftalmológia	2	34,82	13,82	16,00	2,10	2,43
dermatovenerológia	1	17,10	5,10	10,00	0,77	1,52
klinická onkológia	1	41,90	8,10	31,80	1,23	4,83
anestéziológia a intenzívna medicína	10	348,90	81,05	235,05	12,31	35,70
fyziatria, balneológia a liečebná rehabilitácia	13	459,15	38,03	143,25	5,78	21,75
hematológia a transfúziológia	1	20,40	5,40	15,00	0,82	2,28
neurochirurgia	1	22,20	6,60	15,60	1,00	2,37
plastická chirurgia	2	16,42	6,42	9,00	0,97	1,37
radiačná onkológia	2	29,77	5,77	16,00	0,88	2,43
algeziológia	1	7,68	3,80	3,88	0,58	0,59
kardiológia	2	41,90	6,90	27,00	1,05	4,10
neonatólogia	7	88,01	13,10	69,41	217,54	1 152,61
geriatria	2	75,51	12,91	36,00	14,38	40,09
nefrológia	1	15,40	2,40	10,00	0,36	1,52
cievna chirurgia	2	27,48	6,68	15,80	1,01	2,40
kardiochirurgia	1	34,65	6,20	17,45	0,94	2,65
medicína drogových závislostí	5	55,92	7,34	32,37	1,11	4,92
gerontopsychiatria	1	24,49	3,49	17,00	3,89	18,93
detská psychiatria	1	16,00	2,00	9,00	1,69	7,59
detská chirurgia	1	33,80	9,21	19,11	7,77	16,12
centrálne sterilizácia	2	16,00	–	7,50	–	1,14

**T 5.6 ZDRAVOTNÍCKI PRACOVNÍCI ODDELENÍ POSTELOVÝCH ZARIADENÍ PODĽA
ODBORNÉHO ZAMERANIA ÚTVARU V KRAJOCH**

 Banskobystrický kraj
 dokončenie

Odborné zameranie útvaru	Počet útvarov	Počet pracovných miest			Na 100 000 obyvateľov	
		zdravotnícki pracovníci spolu	lekári a zubní lekári	sestry a pôrodné asistentky	lekári a zubní lekári	sestry a pôrodné asistentky
ústavná ošetrovateľská starostlivosť	1	6,57	–	5,57	–	0,85
JIS interná	6	62,76	4,20	46,96	0,64	7,13
JIS pediatrická	2	36,00	3,00	31,00	2,53	26,15
JIS neurologická	3	18,60	1,40	15,20	0,21	2,31
JIS chirurgická	4	52,90	2,40	42,90	0,36	6,51
JRSN – jednotka resuscitačnej starostlivosti o novorodencov	1	16,30	1,80	11,50	29,89	190,97
dlhodobo chorých	9	139,39	16,26	74,70	2,47	11,34
transplantačné	3	2,10	2,10	–	0,32	–
hepatológia	1	20,00	5,00	13,00	0,76	1,97
arytmia a koronárna jednotka	2	61,80	7,80	43,00	1,18	6,53
klinické pracovné lekárstvo a klinická toxikológia	1	9,40	1,40	7,00	0,21	1,06
onkológia v chirurgii	1	0,30	0,30	–	0,05	–
pediatrická anestéziológia	1	48,02	10,62	32,40	8,96	27,33
pediatrická hematológia a onkológia	2	25,80	8,00	14,80	6,75	12,48
pediatrická intenzívna medicína	2	32,56	5,16	25,40	4,35	21,42
onkológia vo vnútornom lekárstve	1	–	–	–	–	–
JIS infekčná	1	12,00	1,00	9,00	0,15	1,37
JIS gynekologická	1	8,00	–	7,00	–	2,06
JIS ortopedická	1	12,00	1,00	9,00	0,15	1,37
ústavná hospicová starostlivosť	2	25,54	3,24	14,15	0,49	2,15
JIS hematologická	1	12,20	0,20	11,00	0,03	1,67
JIS neurochirurgická	1	9,70	1,70	8,00	0,26	1,21
JIS cievnej chirurgie	1	9,00	1,00	5,00	0,15	0,76

T 5.7 ZDRAVOTNÍCKI PRACOVNÍCI ODDELENÍ POSTELOVÝCH ZARIADENÍ PODĽA ODBORNÉHO ZAMERANIA ÚTVARU V KRAJOCH

Prešovský kraj

Odborné zameranie útvaru	Počet útvarov	Počet pracovných miest			Na 100 000 obyvateľov	
		zdravotnícki pracovníci spolu	lekári a zubní lekári	sestry a pôrodné asistentky	lekári a zubní lekári	sestry a pôrodné asistentky
Spolu	187	3 986,27	758,72	2 360,16	92,82	288,75
vnútorné lekárstvo	11	382,76	98,45	195,21	12,04	23,88
infektológia	2	21,50	4,00	12,50	0,49	1,53
pneumológia a ftizeológia	5	152,67	41,07	99,20	5,02	12,14
neuroológia	8	217,55	54,16	103,39	6,63	12,65
psychiatria	4	203,99	29,74	112,51	3,64	13,76
pediatria	10	314,21	63,41	178,06	34,81	97,76
gynekológia a pôrodnictvo	10	328,26	57,44	207,66	13,88	50,17
chirurgia	10	305,73	64,63	167,05	7,91	20,44
ortopédia	3	78,62	15,10	44,12	1,85	5,40
urológia	3	70,47	15,34	38,65	1,88	4,73
úrazová chirurgia	4	126,95	28,95	63,30	3,54	7,74
otorinolaryngológia	3	50,87	13,19	29,43	1,61	3,60
oftalmológia	2	34,43	12,43	18,00	1,52	2,20
dermatovenerológia	1	17,20	6,20	8,00	0,76	0,98
klinická onkológia	1	44,65	7,65	26,00	0,94	3,18
anestéziológia a intenzívna medicína	11	390,02	87,07	252,75	10,65	30,92
fyziatria, balneológia a liečebná rehabilitácia	17	229,38	36,26	89,54	4,44	10,95
hematológia a transfúziológia	3	15,80	2,80	10,00	0,34	1,22
plastická chirurgia	1	8,10	2,10	5,00	0,26	0,61
radiačná onkológia	1	24,80	5,80	12,00	0,71	1,47
neonatológia	8	92,84	8,79	73,85	92,52	777,29
geriatria	4	109,53	18,12	59,71	19,52	64,32
cievna chirurgia	1	24,00	6,00	13,00	0,73	1,59
maxilofaciálna chirurgia	1	13,80	3,80	9,00	0,46	1,10
hrudníková chirurgia	1	21,00	7,00	13,00	0,86	1,59
pediatrická pneumológia a ftizeológia	10	51,76	6,26	44,50	3,44	24,43
doliečovacie	2	32,57	2,51	18,48	0,31	2,26
ústavná ošetrovateľská starostlivosť	3	21,00	–	12,00	–	1,47
JIS interná	8	59,80	2,10	52,70	0,26	6,45
JIS metabolická	1	9,43	0,10	8,00	0,01	0,98
JIS pediatrická	1	11,30	0,30	11,00	0,16	6,04
JIS pneumologická a ftizeologická	2	12,80	0,30	12,50	0,04	1,53
JIS neurologická	5	40,61	2,35	36,26	0,29	4,44
JIS chirurgická	6	47,74	2,60	44,14	0,32	5,40
JRSN – jednotka resuscitačnej starostlivosti o novorodencov	10	168,30	22,15	132,15	233,13	1 390,91
dlhodobó chorých	6	152,25	18,80	73,00	2,30	8,93
arytmia a koronárna jednotka	3	64,53	8,20	45,00	1,00	5,51
klinické pracovné lekárstvo a klinická toxikológia	1	6,10	1,60	3,50	0,20	0,43
paliatívna medicína	1	1,00	–	1,00	–	0,12
JIS úrazová	1	5,20	0,20	5,00	0,02	0,61
ústavná hospicová starostlivosť	1	9,75	1,75	7,00	0,21	0,86
JIS hrudníková chirurgia	1	13,00	–	13,00	–	1,59

**T 5.8 ZDRAVOTNÍCKI PRACOVNÍCI ODDELENÍ POSTELOVÝCH ZARIADENÍ PODĽA
ODBORNÉHO ZAMERANIA ÚTVARU V KRAJOCH**

Košický kraj

Odborné zameranie útvaru	Počet útvarov	Počet pracovných miest			Na 100 000 obyvateľov	
		zdravotnícki pracovníci spolu	lekári a zubní lekári	sestry a pôrodné asistentky	lekári a zubní lekári	sestry a pôrodné asistentky
Spolu	197	5 001,97	996,10	3 033,23	125,45	382,01
vnútorné lekárstvo	13	459,93	107,46	279,46	13,53	35,20
infektológia	2	54,07	10,31	35,91	1,30	4,52
pneumológia a ftizeológia	5	83,06	17,35	51,55	2,19	6,49
neuroológia	8	255,49	61,11	152,90	7,70	19,26
psychiatria	7	371,69	59,65	197,49	7,51	24,87
pediatria	9	285,85	57,56	174,94	34,41	104,59
gynekológia a pôrodnictvo	12	438,42	74,08	284,59	18,22	70,00
chirurgia	10	424,82	83,57	267,80	10,52	33,73
ortopédia	5	97,71	26,51	58,80	3,34	7,41
uroológia	3	80,55	15,35	54,00	1,93	6,80
úrazová chirurgia	4	168,29	35,91	96,98	4,52	12,21
otorinolaryngológia	4	85,06	27,06	46,00	3,41	5,79
oftalmológia	4	66,05	20,05	40,00	2,53	5,04
dermatovenerológia	4	31,75	8,75	21,00	1,10	2,64
klinická onkológia	4	141,09	22,45	91,44	2,83	11,52
anestéziológia a intenzívna medicína	12	503,05	124,83	332,12	15,72	41,83
fyziatria, balneológia a liečebná rehabilitácia	6	204,10	20,48	56,70	2,58	7,14
hematológia a transfúziológia	1	–	–	–	–	–
neurochirurgia	1	60,41	14,41	37,00	1,81	4,66
plastická chirurgia	3	31,66	9,66	18,00	1,22	2,27
radiačná onkológia	1	40,00	9,00	24,00	1,13	3,02
nukleárna medicína	1	3,81	0,81	3,00	0,10	0,38
kardiológia	1	40,80	14,80	24,00	1,86	3,02
neonatólogia	10	146,47	24,29	112,70	274,03	1 271,44
angiológia	1	14,00	7,00	6,00	0,88	0,76
geriatria	3	34,50	5,30	21,20	5,57	22,27
nefrológia	1	5,00	1,00	4,00	0,13	0,50
cievna chirurgia	1	24,85	5,85	18,00	0,74	2,27
kardiochirurgia	1	43,00	10,00	29,00	1,26	3,65
maxilofaciálna chirurgia	3	70,20	2,20	57,00	0,28	7,18
medicína drogových závislostí	1	13,50	3,75	7,75	0,47	0,98
pediatrická neuroológia	1	22,30	4,50	11,00	2,69	6,58
detská psychiatria	3	52,60	5,60	33,00	3,35	19,73
hrudníková chirurgia	1	–	–	–	–	–

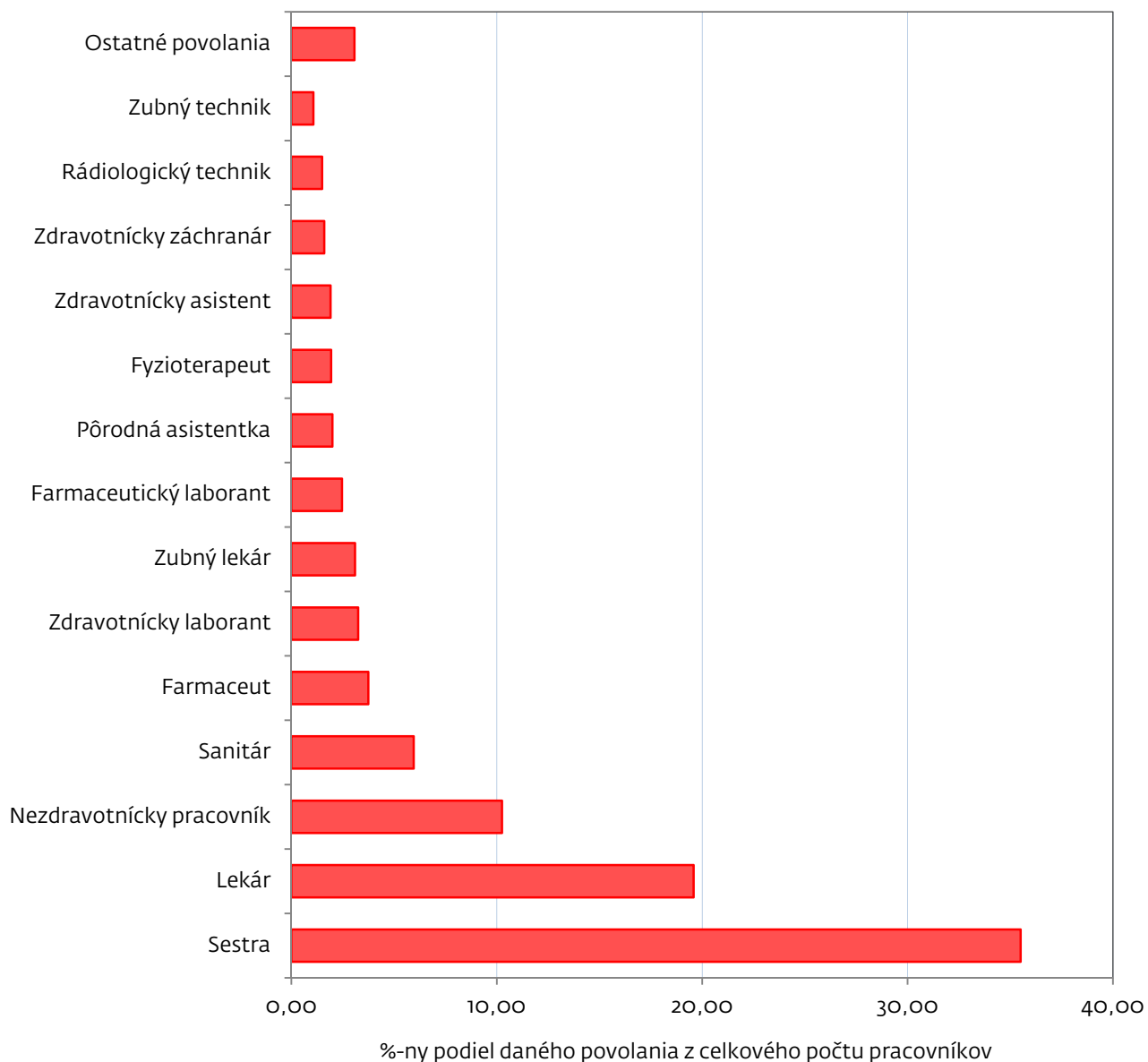
**T 5.8 ZDRAVOTNÍCKI PRACOVNÍCI ODDELENÍ POSTELOVÝCH ZARIADENÍ PODĽA
ODBORNÉHO ZAMERANIA ÚTVARU V KRAJOCH**

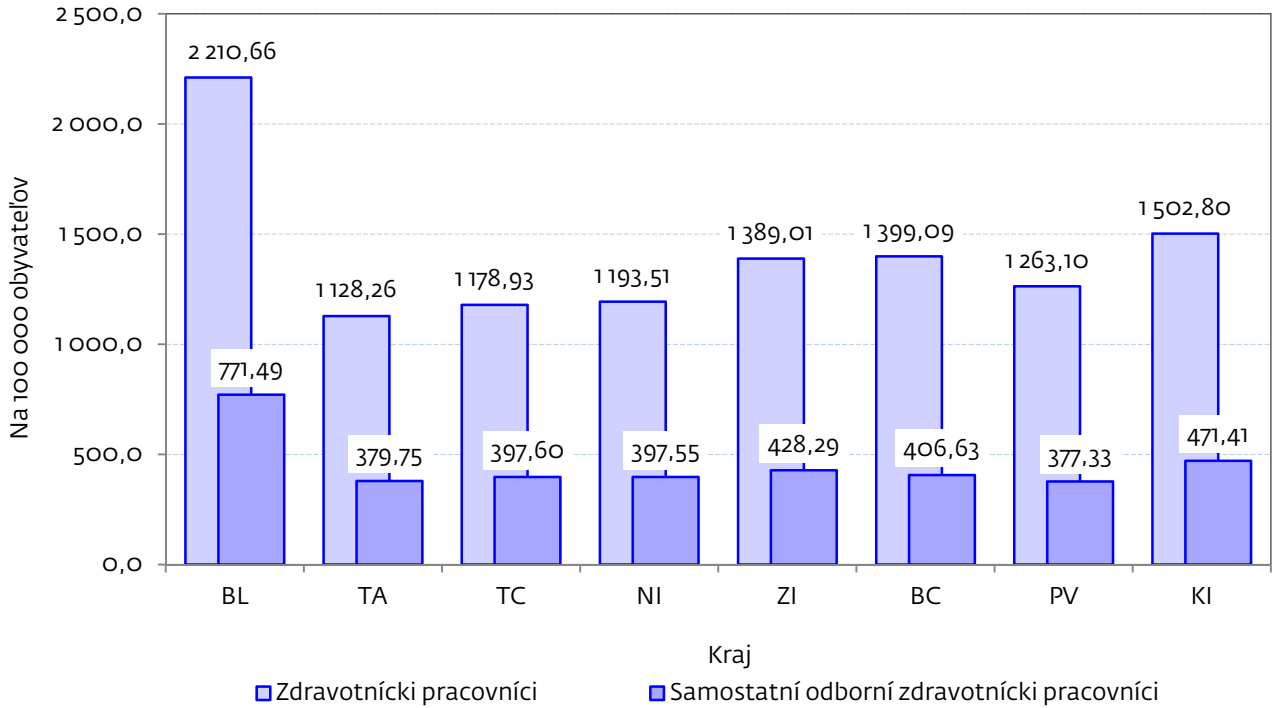
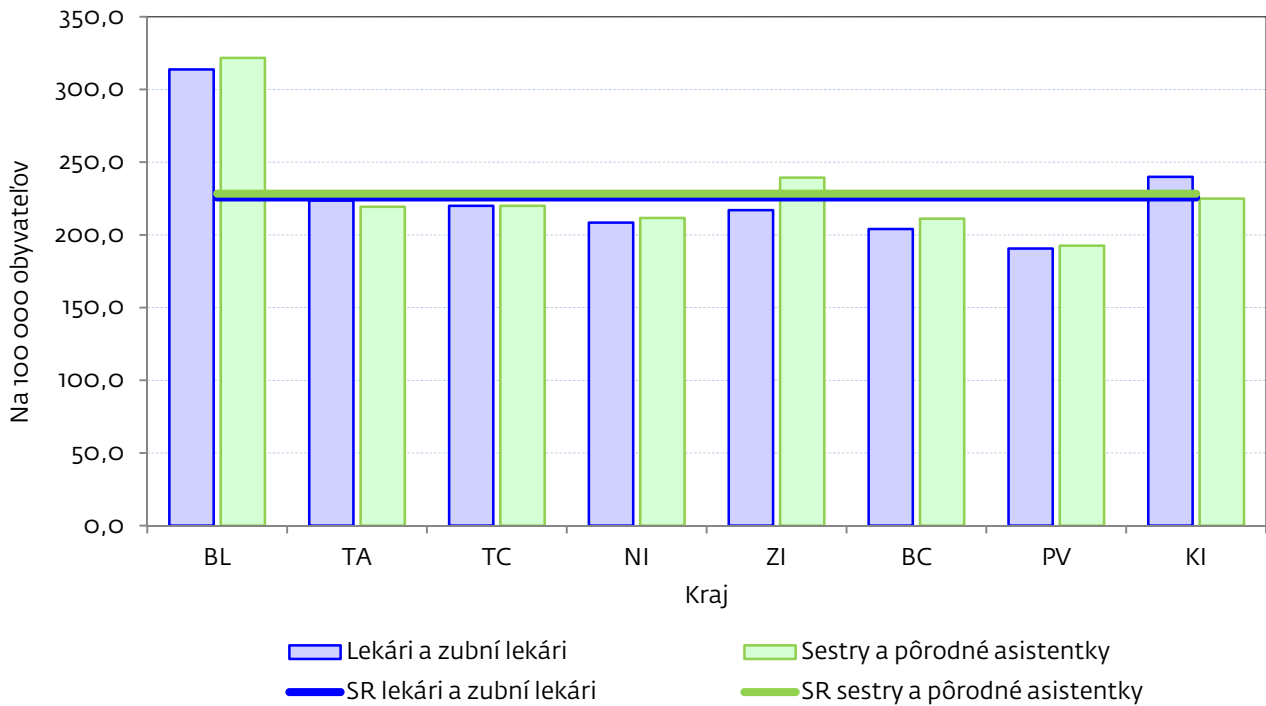
 Košický kraj
 dokončenie

Odborné zameranie útvaru	Počet útvarov	Počet pracovných miest			Na 100 000 obyvateľov	
		zdravotnícki pracovníci spolu	lekári a zubní lekári	sestry a pôrodné asistentky	lekári a zubní lekári	sestry a pôrodné asistentky
detská chirurgia	1	21,20	7,10	9,00	4,24	5,38
pediatrická otorinolaryngológia	1	13,95	4,45	8,00	2,66	4,78
popáleninové	1	47,60	9,60	31,00	1,21	3,90
doliečovacie	1	2,80	0,10	1,50	0,01	0,19
ústavná ošetrovateľská starostlivosť	2	14,10	0,10	8,00	0,01	1,01
JIS interná	5	18,44	1,84	16,10	0,23	2,03
JIS neurologická	2	7,70	0,70	7,00	0,09	0,88
JIS chirurgická	3	17,10	0,90	11,00	0,11	1,39
JRSN – jednotka resuscitačnej starostlivosti o novorodencov	1	41,28	7,58	28,00	85,51	315,88
dlhodobo chorých	11	220,82	27,28	112,40	3,44	14,16
chirurgia ruky	1	–	–	–	–	–
transplantačné	1	9,30	2,10	6,20	0,26	0,78
onkológia v gynekológii	1	–	–	–	–	–
arytmia a koronárna jednotka	3	54,80	8,80	44,00	1,11	5,54
klinické pracovné lekárstvo a klinická toxikológia	2	31,00	6,70	16,00	0,84	2,02
onkológia v chirurgii	2	–	–	–	–	–
onkológia v urológii	2	–	–	–	–	–
pediatrická anestéziológia	1	61,25	12,55	38,00	7,50	22,72
pediatrická hematológia a onkológia	1	34,50	7,50	18,00	4,48	10,76
pediatrická infektológia	1	22,75	5,85	11,70	3,50	7,00
JIS onkologická	1	–	–	–	–	–
JIS infekčná	1	–	–	–	–	–
JIS úrazová	1	–	–	–	–	–
ústavná hospicová starostlivosť	2	7,20	0,20	4,00	0,03	0,50
JIS hematologická	1	–	–	–	–	–
JIS cievnej chirurgie	1	7,00	1,00	5,00	0,13	0,63
JISN – jednotka intenzívnej starostlivosti o novorodencov	1	15,10	1,10	11,00	12,41	124,10

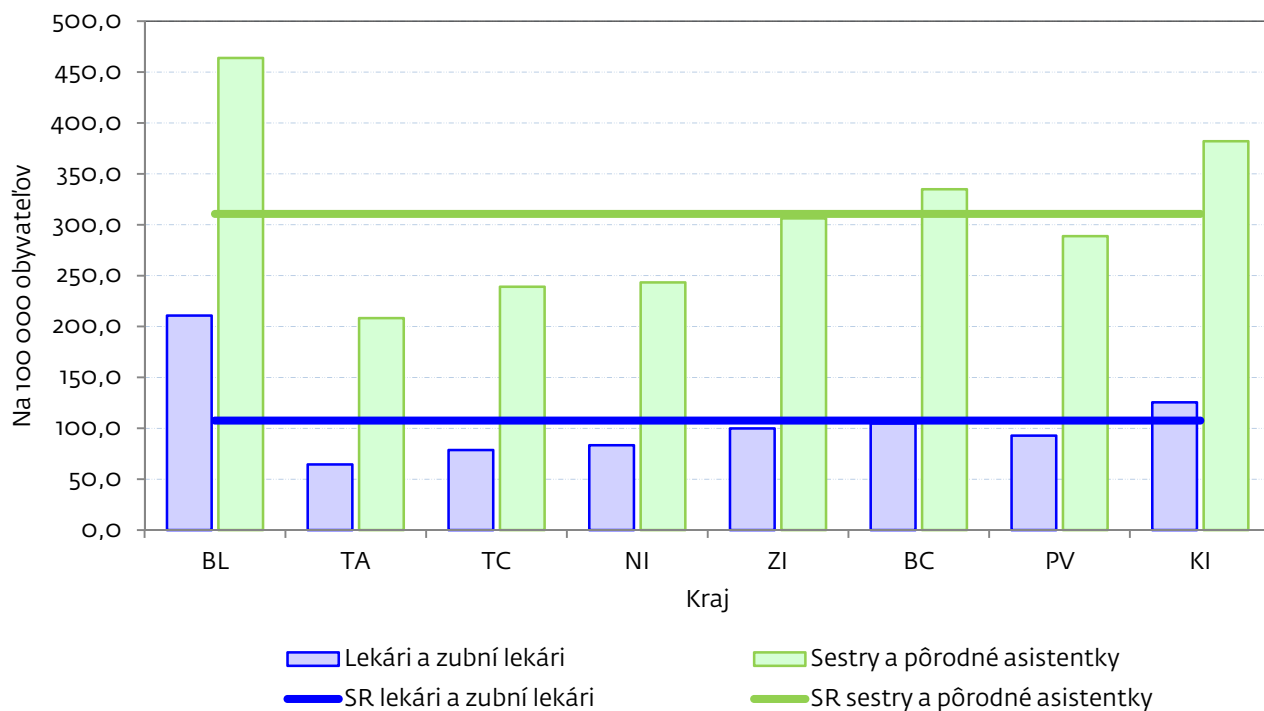
GRAFICKÁ PRÍLOHA

G 1 PODIEL PRACOVNÍKOV V ZDRAVOTNÍCTVE PODĽA POVOLANIA (PRACOVNÉ MIESTA)

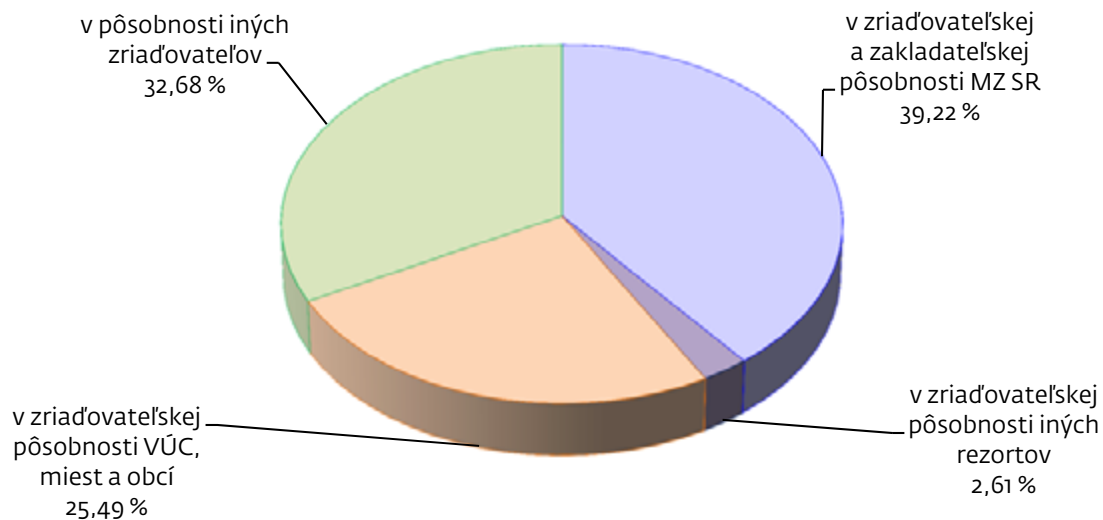


G 2 ZDRAVOTNÍCKI PRACOVNÍCI SPOLU (PRACOVNÉ MIESTA)**G 3 ZDRAVOTNÍCKI PRACOVNÍCI V AMBULANCIÁCH (PRACOVNÉ MIESTA)**

G 4 ZDRAVOTNÍCKI PRACOVNÍCI ODDELENÍ POSTELOVÝCH ZARIADENÍ (PRACOVNÉ MIESTA)



G 5 ZDRAVOTNÍCKE ZARIADENIA ÚSTAVNEJ ZDRAVOTNEJ STAROSTLIVOSTI (BEZ KÚPEĽOV) PODĽA ZRIAĐOVATEĽA



P 1 SKRATKY

JZS	jednodňová zdravotná starostlivosť
LSPP	lekárska služba prvej pomoci
PZS	poskytovateľ zdravotnej starostlivosti
SVLZ	spoločné vyšetrovacie a liečebné zložky
ZP	zdravotnícke pomôcky

P 2 OZNAČENIE KRAJOV SR

BL	Bratislavský kraj
TA	Trnavský kraj
TC	Trenčiansky kraj
NI	Nitriansky kraj
ZI	Žilinský kraj
BC	Banskobystrický kraj
PV	Prešovský kraj
KI	Košický kraj

VYSVETLENIE SYMBOLOV

Ležatá čiarka	(–)	jav sa nevyskytoval
Nula	(0; 0,0; 0,00)	znamená viac ako nulu, ale menej ako najmenšiu jednotku vyjadriteľnú v tabuľke
Bodka	(.)	údaj nie je k dispozícii alebo je nespoľahlivý
Ležatý krížik	(x)	zápis nie je možný z logických dôvodov
Veľké D	(D)	údaj nie je možné publikovať pre jeho dôverný charakter
Znak zlomu	(↯)	prerušenie porovnateľnosti časového radu z metodických alebo iných dôvodov
z toho		znamená neúplný výber položiek
v tom		znamená úplný výber položiek